

**FONDO DE INVERSIÓN  
Y REINVERSIÓN PARA  
LA CREACIÓN Y  
APOYO DE EMPRESAS  
SOCIALES DEL  
ESTADO DE NAYARIT**

## I N T R O D U C C I Ó N

El Apartado B del artículo 121 de la Constitución Política del Estado Libre y Soberano de Nayarit, establece que en los términos que fije la ley, los sujetos fiscalizables presentarán su Cuenta Pública del ejercicio fiscal correspondiente a más tardar el 15 de febrero del año siguiente.

En este sentido, la Ley del Órgano de Fiscalización Superior del Estado dispone en su artículo 34 que la Cuenta Pública y el Informe de Avance de Gestión Financiera serán presentados por los sujetos obligados al Congreso, en términos de esta ley, a través del Órgano, el cual deberá remitir el Informe del Resultado por conducto de la Comisión.

En lo que compete al Fondo de Inversión y Reinversión para la Creación y Apoyo de Empresas Sociales del Estado de Nayarit, el artículo 69, fracción V, inciso a, de la Constitución local señala como facultad y obligación del Gobernador remitir a la legislatura la cuenta de todos los caudales del Estado, en los términos que previene la propia Constitución.

Es por ello que la administración actual ha centrado sus esfuerzos en dar cumplimiento a las disposiciones vigentes en materia de información contable y presupuestaria tanto en el ámbito estatal como a nivel nacional, aportando mayores elementos para el escrutinio público, que permitan a los usuarios de la información comprender de una mejor manera los resultados del desempeño gubernamental, así como el grado de congruencia con el Plan Estatal de Desarrollo y los avances en la elaboración de los planes sectoriales, regionales y especiales que de él se derivan.

Con esa finalidad y conforme al propósito específico de cumplir con las obligaciones impuestas por la Ley General de Contabilidad Gubernamental, que rige en todo el territorio nacional, el Fondo de Inversión y Reinversión para la Creación y Apoyo de Empresas Sociales del Estado de Nayarit ha realizado las adecuaciones pertinentes a sus sistemas de información y a los mecanismos de registro de las operaciones, atendiendo las disposiciones que marca dicho ordenamiento legal y mediante la adopción e implementación de la normatividad y lineamientos emitidos por el Consejo Nacional de Armonización Contable (CONAC).

El artículo 52 de la Ley General en comento, señala que los estados financieros y demás información presupuestaria, programática y contable que emanen de los registros de los entes públicos, serán la base para la emisión de informes periódicos y formulación de la cuenta pública anual.

El Marco Metodológico sobre la forma y términos en que deberá orientarse el desarrollo del análisis de los componentes de las finanzas públicas con relación a los objetivos y prioridades que, en la materia, establezca la planeación del desarrollo, para su integración en la Cuenta Pública, define a la "Cuenta Pública" como el

documento mediante el cual el Fondo de Inversión y Reinversión para la Creación y Apoyo de Empresas Sociales del Estado de Nayarit, informa anualmente al Poder Ejecutivo y este a su vez al Poder Legislativo, y a la sociedad en general, sobre los resultados logrados con la ejecución de la Ley de Ingresos y el ejercicio del Presupuesto de Egresos aprobado para cada ejercicio fiscal.

La Cuenta Pública del Fondo de Inversión y Reinversión para la Creación y Apoyo de Empresas Sociales del Estado de Nayarit, correspondiente al Ejercicio Fiscal 2022 ha sido preparada con sujeción a las disposiciones establecidas en la Ley General de Contabilidad Gubernamental y de conformidad con la normatividad y lineamientos que en la materia ha expedido el Consejo Nacional de Armonización Contable (CONAC).

En el presente documento se presenta la información contable, presupuestaria y programática así como el análisis cualitativo de los indicadores de la postura fiscal a que hacen referencia el artículo 53 de la Ley mencionada y el artículo 33 de la Ley del Órgano de Fiscalización Superior del Estado.

La información contable está constituida por los Estados Financieros, informes y notas que se acompañan a los mismos.

La información presupuestaria se integra con los Estados analíticos de Ingresos y del Ejercicio del Presupuesto de Egresos, así como la información del Endeudamiento Neto e Intereses de la Deuda.

La información programática contiene el ejercicio del gasto por categoría programática, los programas y proyectos de inversión, así como los indicadores de resultados.

Por su parte, el Análisis Cualitativo de los Indicadores de la Postura Fiscal está integrado por los componentes de las finanzas públicas, es decir: los Ingresos Presupuestarios; Gastos Presupuestarios, que contiene un apartado relativo a la aplicación de recursos provenientes del gobierno federal; Postura Fiscal (incluye el panorama económico) y Deuda Pública.

En adición a lo señalado, finalmente se presenta la relación de cuentas bancarias productivas específicas en las cuales se depositaron y administraron los recursos federales transferidos por cualquier concepto, en cumplimiento a lo establecido en la Norma que para tal efecto emitió el CONAC, publicada en el Diario Oficial de la Federación el día 3 de Abril de 2013.

# **INFORMACIÓN CONTABLE**

**Cuenta Pública 2022**  
**FONDO DE INVERSIÓN Y REINVERSIÓN PARA LA CREACIÓN Y APOYO DE EMPRESAS SOCIALES DEL ESTADO DE NAYARIT**  
 Estado de Situación Financiera  
 Al 31 de Diciembre de 2022  
 (Cifras en Pesos)

ACTIVO	2022	2021	PASIVO	2022	2021
<b>Activo Circulante</b>			<b>Activo Circulante</b>		
Efectivo y Equivalentes			Pasivo Circulante		
Derechos a Recibir Efectivo o Equivalentes	6,063,692.70	1,428,874.82	Cuentas por Pagar a Corto Plazo		
Derechos a Recibir Bienes o Servicios	50,008,977.11	44,465,477.88	Documentos por Pagar a Corto Plazo	528,000.44	264,000.44
Inventarios	0.00	0.00	Porción a Corto Plazo de la Deuda Pública a Largo Plazo	0.00	0.00
Almacenes	0.00	0.00	Títulos y Valores a Corto Plazo	0.00	0.00
Estimación por Pérdida o Deterioro de Activos Circulantes	0.00	0.00	Pasivos Diferidos a Corto Plazo	0.00	0.00
Otros Activos Circulantes	1,021,690.63	1,021,690.63	Fondos y Bienes de Terceros en Garantía y/o Administración a Corto Plazo	9,705,273.72	9,705,273.72
<b>Total de Activos Circulantes</b>	<b>57,094,360.44</b>	<b>46,916,043.33</b>	Provisiones a Corto Plazo	0.00	0.00
<b>Activo No Circulante</b>			Otros Pasivos a Corto Plazo	805,124.01	720,478.06
Inversiones Financieras a Largo Plazo	0.00	0.00	<b>Total de Pasivos Circulantes</b>	<b>11,038,398.17</b>	<b>10,689,752.22</b>
Derechos a Recibir Efectivo o Equivalentes a Largo Plazo	0.00	0.00	<b>Pasivo No Circulante</b>		
Bienes Inmuebles, Infraestructura y Construcciones en Proceso	0.00	0.00	Cuentas por Pagar a Largo Plazo	0.00	0.00
Bienes Muebles	744,879.44	744,879.44	Documentos por Pagar a Largo Plazo	0.00	0.00
Activos Intangibles	81,200.00	81,200.00	Deuda Pública a Largo Plazo	0.00	0.00
Depreciación, Deterioro y Amortización Acumulada de Bienes	-613,622.64	-597,382.68	Pasivos Diferidos a Largo Plazo	0.00	0.00
Activos Diferidos	0.00	0.00	Fondos y Bienes de Terceros en Garantía y/o en Administración a Largo Plazo	0.00	0.00
Estimación por Pérdida o Deterioro de Activos no Circulantes	0.00	0.00	Provisiones a Largo Plazo	0.00	0.00
Otros Activos no Circulantes	0.00	0.00	<b>Total de Pasivos No Circulantes</b>	<b>0.00</b>	<b>0.00</b>
<b>Total de Activos No Circulantes</b>	<b>212,456.80</b>	<b>228,696.76</b>	<b>Total del Pasivo</b>	<b>11,038,398.17</b>	<b>10,689,752.22</b>
<b>Total del Activo</b>	<b>57,306,817.24</b>	<b>47,144,740.09</b>	<b>HACIENDA PÚBLICA/PATRIMONIO</b>		
			<b>Hacienda Pública/Patrimonio Contribuido</b>		
			Aportaciones	86,916,823.10	75,916,823.10
			Donaciones de Capital	86,916,823.10	75,916,823.10
			Actualización de la Hacienda Pública /Patrimonio	0.00	0.00
				0.00	0.00
			<b>Hacienda Pública/Patrimonio Generado</b>		
			Resultados del Ejercicio (Ahorro/Desahorro)	-40,648,404.03	-39,461,835.23
			Resultados de Ejercicios Anteriores	-1,163,755.44	-3,117,164.91
			Revalúos	-39,830,667.26	-36,690,688.99
			Reservas	347,372.00	347,372.00
			Rectificaciones de Resultados de Ejercicios Anteriores	0.00	0.00
				-1,353.33	-1,353.33
			<b>Exceso o Insuficiencia en la Actualización de la Hacienda Pública/Patrimonio</b>	<b>0.00</b>	<b>0.00</b>
			Resultado por Posición Monetaria	0.00	0.00
			Resultado por Tenencia de Activos no Monetarios	0.00	0.00
			<b>Total Hacienda Pública/Patrimonio</b>	<b>46,268,419.07</b>	<b>36,454,987.87</b>
			<b>Total del Pasivo y Hacienda Pública /Patrimonio</b>	<b>57,306,817.24</b>	<b>47,144,740.09</b>

Bajo protesta de decir verdad declaramos que los Estados Financieros y sus notas, son razonablemente correctos y son responsabilidad del emisor.

LIC. NORMA PATRICIA SALAZAR BRIÑO  
 DIRECTORA GENERAL

L.C.E. PEDRO ARMANDO LOPEZ MEJIA  
 COORDINADOR DE ADMINISTRACION

Cuenta Pública 2022  
**FONDO DE INVERSIÓN Y REINVERSIÓN PARA LA CREACIÓN Y APOYO DE EMPRESAS SOCIALES DEL ESTADO DE NAYARIT**  
 Estado de Actividades  
 Del 1 de Enero al 31 de Diciembre de 2022  
 (Cifras en Pesos)

Concepto	2022	2021
<b>INGRESOS Y OTROS BENEFICIOS</b>		
<b>Ingresos de Gestión</b>		
Impuestos	293,770.45	275,416.62
Cuotas y Aportaciones de Seguridad Social	0.00	0.00
Contribuciones de Mejoras	0.00	0.00
Derechos	0.00	0.00
Productos	0.00	0.00
Aprovechamientos	293,770.45	275,416.62
Ingresos por Venta de Bienes y Prestación de Servicios	0.00	0.00
Participaciones, Aportaciones, Convenios, Incentivos Derivados de la Colaboración Fiscal, Fondos Distintos de Aportaciones, Transferencias, Asignaciones, Subsidios y Subvenciones, y Pensiones y Jubilaciones	0.00	0.00
Participaciones, Aportaciones, Convenios, Incentivos Derivados de la Colaboración Fiscal y Fondos Distintos de Aportaciones	0.00	0.00
Transferencias, Asignaciones, Subsidios y Subvenciones, y Pensiones y Jubilaciones	0.00	0.00
<b>Otros Ingresos y Beneficios</b>		
Ingresos Financieros	0.00	0.00
Incremento por Variación de Inventarios	0.00	0.00
Disminución del Exceso de Estimaciones por Pérdida o Deterioro u Obsolescencia	0.00	0.00
Disminución del Exceso de Provisiones	0.00	0.00
Otros Ingresos y Beneficios Varios	0.00	0.00
<b>Total de Ingresos y Otros Beneficios</b>	<b>293,770.45</b>	<b>275,416.62</b>
<b>GASTOS Y OTRAS PÉRDIDAS</b>		
<b>Gastos de Funcionamiento</b>		
Servicios Personales	266,589.72	273,468.10
Materiales y Suministros	264,000.00	264,000.00
Servicios Generales	0.00	0.00
	2,589.72	9,468.10
<b>Transferencias, Asignaciones, Subsidios y Otras Ayudas</b>		
Transferencias Internas y Asignaciones al Sector Público	1,174,696.21	3,102,873.47
Transferencias al Resto del Sector Público	1,174,696.21	3,102,873.47
Subsidios y Subvenciones	0.00	0.00
Ayudas Sociales	0.00	0.00
Pensiones y Jubilaciones	0.00	0.00
Transferencias a Fideicomisos, Mandatos y Contratos Análogos	0.00	0.00
Transferencias a la Seguridad Social	0.00	0.00
Donativos	0.00	0.00
Transferencias al Exterior	0.00	0.00
<b>Participaciones y Aportaciones</b>		
Participaciones	0.00	0.00
Aportaciones	0.00	0.00
Convenios	0.00	0.00
<b>Intereses, Comisiones y Otros Gastos de la Deuda Pública</b>		
Intereses de la Deuda Pública	0.00	0.00
Comisiones de la Deuda Pública	0.00	0.00
Gastos de la Deuda Pública	0.00	0.00
Costo por Coberturas	0.00	0.00
Apoyos Financieros	0.00	0.00
<b>Otros Gastos y Pérdidas Extraordinarias</b>		
Estimaciones, Depreciaciones, Deterioros, Obsolescencia y Amortizaciones	16,239.96	16,239.96
Provisiones	16,239.96	16,239.96
Disminución de Inventarios	0.00	0.00
Aumento por Insuficiencia de Estimaciones por Pérdida o Deterioro u Obsolescencia	0.00	0.00
Aumento por Insuficiencia de Provisiones	0.00	0.00
Otros Gastos	0.00	0.00
<b>Inversión Pública</b>		
Inversión Pública no Capitalizable	0.00	0.00
	0.00	0.00
<b>Total de Gastos y Otras Pérdidas</b>	<b>1,457,525.89</b>	<b>3,392,581.53</b>
<b>Resultados del Ejercicio (Ahorro/Desahorro)</b>	<b>-1,163,755.44</b>	<b>-3,117,164.91</b>

Bajo protesta de decir verdad declaramos que los Estados Financieros y sus notas, son razonablemente correctos y son responsabilidad del emisor.

LIC. NORMA PATRICIA SALAZAR BRIENO  
 DIRECTORA GENERAL

L.C.E. PEDRO ARMANDO LOPEZ MEJIA  
 COORDINADOR DE ADMINISTRACION

Cuenta Pública 2022  
**FONDO DE INVERSIÓN Y REINVERSIÓN PARA LA CREACIÓN Y APOYO DE EMPRESAS SOCIALES DEL ESTADO DE NAYARIT**  
 Estado de Variación en la Hacienda Pública  
 Del 1 de Enero al 31 de Diciembre de 2022  
 (Cifras en Pesos)

Concepto	Hacienda Pública / Patrimonio Contribuido	Hacienda Pública / Patrimonio Generado de Ejercicios Anteriores	Hacienda Pública / Patrimonio Generado del Ejercicio	Exceso o Insuficiencia en la Actualización de la Hacienda Pública / Patrimonio	TOTAL
<b>Hacienda Pública/ Patrimonio Contribuido Neto de 2021</b>	<b>75,916,823.10</b>	<b>0.00</b>	<b>0.00</b>	<b>0.00</b>	<b>75,916,823.10</b>
Aportaciones	75,916,823.10	0.00	0.00	0.00	75,916,823.10
Donaciones de Capital	0.00	0.00	0.00	0.00	0.00
Actualización de la Hacienda Pública/Patrimonio	0.00	0.00	0.00	0.00	0.00
<b>Hacienda Pública/Patrimonio Generado Neto de 2021</b>	<b>0.00</b>	<b>-36,344,670.32</b>	<b>-3,117,164.91</b>	<b>0.00</b>	<b>-39,461,835.23</b>
Resultados del Ejercicio (Ahorro/Desahorro)	0.00	0.00	-3,117,164.91	0.00	-3,117,164.91
Resultados de Ejercicios Anteriores	0.00	-36,690,688.99	0.00	0.00	-36,690,688.99
Revalúos	0.00	347,372.00	0.00	0.00	347,372.00
Reservas	0.00	0.00	0.00	0.00	0.00
Rectificaciones de Resultados de Ejercicios Anteriores	0.00	-1,353.33	0.00	0.00	-1,353.33
<b>Exceso o Insuficiencia en la Actualización de la Hacienda Pública/Patrimonio Neto de 2021</b>	<b>0.00</b>	<b>0.00</b>	<b>0.00</b>	<b>0.00</b>	<b>0.00</b>
Resultado por Posición Monetaria	0.00	0.00	0.00	0.00	0.00
Resultado por Tenencia de Activos no Monetarios	0.00	0.00	0.00	0.00	0.00
<b>Hacienda Pública/Patrimonio Neto Final de 2021</b>	<b>75,916,823.10</b>	<b>-36,344,670.32</b>	<b>-3,117,164.91</b>	<b>0.00</b>	<b>36,454,987.87</b>
<b>Cambios en la Hacienda Pública/Patrimonio Contribuido Neto de 2022</b>	<b>11,000,000.00</b>	<b>0.00</b>	<b>0.00</b>	<b>0.00</b>	<b>11,000,000.00</b>
Aportaciones	11,000,000.00	0.00	0.00	0.00	11,000,000.00
Donaciones de Capital	0.00	0.00	0.00	0.00	0.00
Actualización de la Hacienda Pública/Patrimonio	0.00	0.00	0.00	0.00	0.00
<b>Variaciones de la Hacienda Pública/Patrimonio Generado Neto de 2022</b>	<b>0.00</b>	<b>-3,139,978.27</b>	<b>1,953,409.47</b>	<b>0.00</b>	<b>-1,186,568.80</b>
Resultados del Ejercicio (Ahorro/Desahorro)	0.00	0.00	-1,163,755.44	0.00	-1,163,755.44
Resultados de Ejercicios Anteriores	0.00	-3,139,978.27	3,117,164.91	0.00	-22,813.36
Revalúos	0.00	0.00	0.00	0.00	0.00
Reservas	0.00	0.00	0.00	0.00	0.00
Rectificaciones de Resultados de Ejercicios Anteriores	0.00	0.00	0.00	0.00	0.00
<b>Cambios en el Exceso o Insuficiencia en la Actualización de la Hacienda Pública/Patrimonio Neto de 2022</b>	<b>0.00</b>	<b>0.00</b>	<b>0.00</b>	<b>0.00</b>	<b>0.00</b>
Resultado por Posición Monetaria	0.00	0.00	0.00	0.00	0.00
Resultado por Tenencia de Activos no Monetarios	0.00	0.00	0.00	0.00	0.00
<b>Hacienda Pública/Patrimonio Neto Final de 2022</b>	<b>86,916,823.10</b>	<b>-39,484,648.59</b>	<b>-1,163,755.44</b>	<b>0.00</b>	<b>46,268,419.07</b>

Bajo protesta de decir verdad declaramos que los Estados Financieros y sus notas, son razonablemente correctos y son responsabilidad del emisor.

LIC. NORMA PATRICIA SALAZAR BRIEÑO  
 DIRECTORA GENERAL

L.C.E. PEDRO ARMANDO LÓPEZ MEJÍA  
 COORDINADOR DE ADMINISTRACIÓN

Cuenta Pública 2022  
**FONDO DE INVERSIÓN Y REINVERSIÓN PARA LA CREACIÓN Y APOYO DE EMPRESAS SOCIALES DEL ESTADO DE NAYARIT**  
 Estado de Cambios en la Situación Financiera  
 Del 1 de Enero al 31 de Diciembre de 2022  
 (Cifras en Pesos)

Concepto	Origen	Aplicación
<b>ACTIVO</b>		
<b>Activo Circulante</b>	<b>16,239.96</b>	<b>10,178,317.11</b>
Efectivo y Equivalentes	0.00	10,178,317.11
Derechos a Recibir Efectivo o Equivalentes	0.00	4,634,817.68
Derechos a Recibir Bienes o Servicios	0.00	5,543,499.23
Inventarios	0.00	0.00
Almacenes	0.00	0.00
Estimación por Pérdida o Deterioro de Activos Circulantes	0.00	0.00
Otros Activos Circulantes	0.00	0.00
<b>Activo No Circulante</b>	<b>16,239.96</b>	<b>0.00</b>
Inversiones Financieras a Largo Plazo	0.00	0.00
Derechos a Recibir Efectivo o Equivalentes a Largo Plazo	0.00	0.00
Bienes Inmuebles, Infraestructura y Construcciones en Proceso	0.00	0.00
Bienes Muebles	0.00	0.00
Activos Intangibles	0.00	0.00
Depreciación, Deterioro y Amortización Acumulada de Bienes	0.00	0.00
Activos Diferidos	16,239.96	0.00
Estimación por Pérdida o Deterioro de Activos no Circulantes	0.00	0.00
Otros Activos no Circulantes	0.00	0.00
<b>PASIVO</b>		
<b>Pasivo Circulante</b>	<b>348,645.95</b>	<b>0.00</b>
Cuentas por Pagar a Corto Plazo	348,645.95	0.00
Documentos por Pagar a Corto Plazo	264,000.00	0.00
Porción a Corto Plazo de la Deuda Pública a Largo Plazo	0.00	0.00
Títulos y Valores a Corto Plazo	0.00	0.00
Pasivos Diferidos a Corto Plazo	0.00	0.00
Fondos y Bienes de Terceros en Garantía y/o Administración a Corto Plazo	0.00	0.00
Provisiones a Corto Plazo	0.00	0.00
Otros Pasivos a Corto Plazo	84,645.95	0.00
<b>Pasivo No Circulante</b>	<b>0.00</b>	<b>0.00</b>
Cuentas por Pagar a Largo Plazo	0.00	0.00
Documentos por Pagar a Largo Plazo	0.00	0.00
Deuda Pública a Largo Plazo	0.00	0.00
Pasivos Diferidos a Largo Plazo	0.00	0.00
Fondos y Bienes de Terceros en Garantía y/o en Administración a Largo Plazo	0.00	0.00
Provisiones a Largo Plazo	0.00	0.00
<b>HACIENDA PÚBLICA/PATRIMONIO</b>	<b>12,953,409.47</b>	<b>3,139,978.27</b>
<b>Hacienda Pública/Patrimonio Contribuido</b>		
Aportaciones	11,000,000.00	0.00
Donaciones de Capital	11,000,000.00	0.00
Actualización de la Hacienda Pública/Patrimonio	0.00	0.00
<b>Hacienda Pública/Patrimonio Generado</b>		
Resultados del Ejercicio (Ahorro/Desahorro)	1,953,409.47	3,139,978.27
Resultados de Ejercicios Anteriores	1,953,409.47	0.00
Revalúos	0.00	3,139,978.27
Reservas	0.00	0.00
Rectificaciones de Resultados de Ejercicios Anteriores	0.00	0.00
<b>Exceso o Insuficiencia en la Actualización de la Hacienda Pública/Patrimonio</b>		
Resultado por Posición Monetaria	0.00	0.00
Resultado por Tenencia de Activos no Monetarios	0.00	0.00

Bajo protesta de decir verdad declaramos que los Estados Financieros y sus notas, son razonablemente correctos y son responsabilidad del emisor.

LIC. NORMA PATRICIA SALAZAR BRIÑO  
 DIRECTORA GENERAL

L.C.E. PEDRO ARMANDO LOPEZ MEJIA  
 COORDINADOR DE ADMINISTRACION



Cuenta Pública 2022  
**FONDO DE INVERSIÓN Y REINVERSIÓN PARA LA CREACIÓN Y APOYO DE EMPRESAS SOCIALES DEL ESTADO DE NAYARIT**  
 Estado de Flujos de Efectivo  
 Del 1 de Enero al 31 de Diciembre de 2022  
 (Cifras en Pesos)

Concepto	2022	2021
<b>Flujos de Efectivo de las Actividades de Operación</b>		
<b>Origen</b>		
Impuestos	6,076,103.81	1,344,152.10
Cuotas y Aportaciones de Seguridad Social	0.00	0.00
Contribuciones de Mejoras	0.00	0.00
Derechos	0.00	0.00
Productos	0.00	0.00
Aprovechamientos	293,770.45	275,416.62
Ingresos por Venta de Bienes y Prestación de Servicios	0.00	0.00
Participaciones, Aportaciones, Convenios, Incentivos Derivados de la Colaboración Fiscal y Fondos Distintos de Aportaciones	0.00	0.00
Transferencias, Asignaciones, Subsidios y Subvenciones, y Pensiones y Jubilaciones	0.00	0.00
Otros Orígenes de Operación	0.00	0.00
	5,782,333.36	1,068,735.48
<b>Aplicación</b>		
Servicios Personales	1,441,285.93	3,376,341.57
Materiales y Suministros	264,000.00	264,000.00
Servicios Generales	0.00	0.00
Transferencias Internas y Asignaciones al Sector Público	2,589.72	9,468.10
Transferencias al Resto del Sector Público	1,174,696.21	3,102,873.47
Subsidios y Subvenciones	0.00	0.00
Ayudas Sociales	0.00	0.00
Pensiones y Jubilaciones	0.00	0.00
Transferencias a Fideicomisos, Mandatos y Contratos Análogos	0.00	0.00
Transferencias a la Seguridad Social	0.00	0.00
Donativos	0.00	0.00
Transferencias al Exterior	0.00	0.00
Participaciones	0.00	0.00
Aportaciones	0.00	0.00
Convenios	0.00	0.00
Otras Aplicaciones de Operación	0.00	0.00
	0.00	0.00
<b>Flujos Netos de Efectivo por Actividades de Operación</b>	<b>4,634,817.88</b>	<b>-2,032,189.47</b>
<b>Flujos de Efectivo de las Actividades de Inversión</b>		
<b>Origen</b>		
Bienes Inmuebles, Infraestructura y Construcciones en Proceso	0.00	0.00
Bienes Muebles	0.00	0.00
Otros Orígenes de Inversión	0.00	0.00
	0.00	0.00
<b>Aplicación</b>		
Bienes Inmuebles, Infraestructura y Construcciones en Proceso	0.00	0.00
Bienes Muebles	0.00	0.00
Otras Aplicaciones de Inversión	0.00	0.00
	0.00	0.00
<b>Flujos Netos de Efectivo por Actividades de Inversión</b>	<b>0.00</b>	<b>0.00</b>
<b>Flujos de Efectivo de las Actividades de Financiamiento</b>		
<b>Origen</b>		
Endeudamiento Neto	0.00	0.00
Interno	0.00	0.00
Externo	0.00	0.00
Otros Orígenes de Financiamiento	0.00	0.00
	0.00	0.00
<b>Aplicación</b>		
Servicios de la Deuda	0.00	0.00
Interno	0.00	0.00
Externo	0.00	0.00
Otras Aplicaciones de Financiamiento	0.00	0.00
	0.00	0.00
<b>Flujos Netos de Efectivo por Actividades de Financiamiento</b>	<b>0.00</b>	<b>0.00</b>
	0.00	0.00
<b>Incremento/Disminución Neta en el Efectivo y Equivalentes al Efectivo</b>	<b>4,634,817.88</b>	<b>-2,032,189.47</b>
<b>Efectivo y Equivalentes al Efectivo al Inicio del Ejercicio</b>	<b>1,428,874.82</b>	<b>3,461,064.29</b>
<b>Efectivo y Equivalentes al Efectivo al Final del Ejercicio</b>	<b>6,063,692.70</b>	<b>1,428,874.82</b>

Bajo protesta de decir verdad declaramos que los Estados Financieros y sus notas, son razonablemente correctos y son responsabilidad del emisor.

LIC. NORMA PATRICIA SALAZAR BRIÑO  
 DIRECTORA GENERAL

L.C.E. PEDRO ARMANDO LOPEZ MEJIA  
 COORDINADOR DE ADMINISTRACION

Cuenta Pública 2022  
**FONDO DE INVERSIÓN Y REINVERSIÓN PARA LA CREACIÓN Y APOYO DE EMPRESAS SOCIALES DEL ESTADO DE NAYARIT**  
 Estado Analítico del Activo

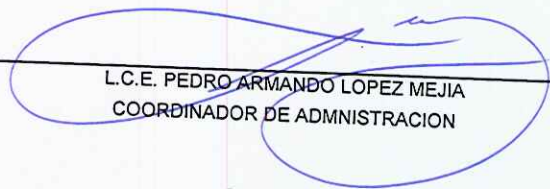
Del 1 de Enero al 31 de Diciembre de 2022

(Cifras en Pesos)

ACTIVO	Saldo Inicial	Cargos del Periodo	Abonos del Periodo	Saldo Final	Variación del Periodo
<b>Activo Circulante</b>	47,144,740.09	45,056,770.24	34,894,693.09	57,306,817.24	10,162,077.15
Efectivo y Equivalentes	46,916,043.33	45,056,770.24	34,878,453.13	57,094,360.44	10,178,317.11
Derechos a Recibir Efectivo o Equivalentes	1,428,874.82	36,912,035.82	32,277,217.94	6,063,692.70	4,634,817.88
Derechos a Recibir Bienes o Servicios	44,465,477.88	7,964,649.42	2,421,150.19	50,008,977.11	5,543,499.23
Inventarios	0.00	0.00	0.00	0.00	0.00
Almacenes	0.00	0.00	0.00	0.00	0.00
Estimación por Pérdida o Deterioro de Activos Circulantes	0.00	0.00	0.00	0.00	0.00
Otros Activos Circulantes	0.00	0.00	0.00	0.00	0.00
<b>Activo No Circulante</b>	1,021,690.63	180,085.00	180,085.00	1,021,690.63	0.00
Inversiones Financieras a Largo Plazo	228,696.76	0.00	16,239.96	212,456.80	-16,239.96
Derechos a Recibir Efectivo o Equivalentes a Largo Plazo	0.00	0.00	0.00	0.00	0.00
Bienes Inmuebles, Infraestructura y Construcciones en Proceso	0.00	0.00	0.00	0.00	0.00
Bienes Muebles	744,879.44	0.00	0.00	744,879.44	0.00
Activos Intangibles	81,200.00	0.00	0.00	81,200.00	0.00
Depreciación, Deterioro y Amortización Acumulada de Bienes	-597,382.68	0.00	16,239.96	-613,622.64	-16,239.96
Activos Diferidos	0.00	0.00	0.00	0.00	0.00
Estimación por Pérdida o Deterioro de Activos no Circulantes	0.00	0.00	0.00	0.00	0.00
Otros Activos no Circulantes	0.00	0.00	0.00	0.00	0.00
		0.00	0.00	0.00	0.00

Bajo protesta de decir verdad declaramos que los Estados Financieros y sus notas, son razonablemente correctos y son responsabilidad del emisor.

  
 LIC. NORMA PATRICIA SALAZAR BRIENO  
 DIRECTORA GENERAL

  
 L.C.E. PEDRO ARMANDO LOPEZ MEJIA  
 COORDINADOR DE ADMINISTRACION

Cuenta Pública 2022  
**FONDO DE INVERSIÓN Y REINVERSIÓN PARA LA CREACIÓN Y APOYO DE EMPRESAS SOCIALES DEL ESTADO DE NAYARIT**  
 Estado Analítico de la Deuda y Otros Pasivos  
 Del 1 de Enero al 31 de Diciembre de 2022  
 (Cifras en Pesos)

Denominación de las Deudas	Moneda de Contratación	Institución o País Acreedor	Saldo Inicial del Período	Saldo Final del Período
<b>DEUDA PÚBLICA</b>				
<b>Corto Plazo</b>				
<b>Deuda Interna</b>				
Instituciones de Crédito			0.00	0.00
Títulos y Valores	Peso	México	0.00	0.00
Arrendamientos Financieros	Peso	México	0.00	0.00
<b>Deuda Externa</b>				
Organismos Financieros Internacionales	Peso	México	0.00	0.00
Deuda Bilateral	Peso	México	0.00	0.00
Títulos y Valores	Peso	México	0.00	0.00
Arrendamientos Financieros	Peso	México	0.00	0.00
<b>Subtotal de Deuda Pública a Corto Plazo</b>			0.00	0.00
<b>Largo Plazo</b>				
<b>Deuda Interna</b>				
Instituciones de Crédito	Peso	México	0.00	0.00
Títulos y Valores	Peso	México	0.00	0.00
Arrendamientos Financieros	Peso	México	0.00	0.00
<b>Deuda Externa</b>				
Organismos Financieros Internacionales	Peso	México	0.00	0.00
Deuda Bilateral	Peso	México	0.00	0.00
Títulos y Valores	Peso	México	0.00	0.00
Arrendamientos Financieros	Peso	México	0.00	0.00
<b>Subtotal de Deuda Pública a Largo Plazo</b>			0.00	0.00
<b>Total de Otros Pasivos</b>	Peso	México	10,689,752.22	11,038,398.17
<b>Total de Deuda Pública y Otros Pasivos</b>			10,689,752.22	11,038,398.17

Bajo protesta de decir verdad declaramos que los Estados Financieros y sus notas, son razonablemente correctos y son responsabilidad del emisor.

\_\_\_\_\_  
 LIC. NORMA PATRICIA SALAZAR BRIENO  
 DIRECTORA GENERAL

\_\_\_\_\_  
 L.C.E. PEDRO ARMANDO LÓPEZ MEJÍA  
 COORDINADOR DE ADMINISTRACION

**Cuenta Pública 2022**  
**FONDO DE INVERSIÓN Y REINVERSIÓN PARA LA CREACIÓN Y APOYO DE EMPRESAS SOCIALES DEL ESTADO DE NAYAR**  
**Informe sobre Pasivos Contingentes**  
**Del 1 de Enero al 31 de Diciembre de 2022**  
**(Cifras en Pesos)**

*En cumplimiento a lo dispuesto en los artículos 46, Fracción I, Inciso f) y 52 de la Ley General de Contabilidad Gubernamental y de conformidad con lo establecido en el Capítulo VII, Numeral II, Inciso h) del Manual de Contabilidad Gubernamental emitido por el CONAC, el Ente Público informa lo siguiente:*

Cuenta	Concepto	Importe
<div style="border: 1px solid black; width: 40%; margin: auto; padding: 10px;"><b>NO APLICA</b></div>		
<b>TOTAL</b>		

Bajo protesta de decir verdad declaramos que los Estados Financieros y sus notas, son razonablemente correctos y son responsabilidad del emisor.

**LIC. NORMA PATRICIA SALAZAR BRIEÑO**  
**DIRECTORA GENERAL**

**L.C.E. PEDRO ARMANDO LÓPEZ MEJÍA**  
**COORDINADOR DE ADMINISTRACIÓN**

## FONDO DE INVERSION Y REINVERSION PARA LA CREACION Y APOYO DE EMPRESAS SOCIALES DEL ESTADO DE NAYARIT

NOTAS DE DESGLOSE

NOTAS AL ESTADO DE SITUACION FINANCIERA

ACTIVO EFECTIVO Y EQUIVALENTES

1.- Fondos con afectación específica

Al 31 de Diciembre del 2022, el Estado de Situación Financiera refleja en este rubro los siguientes saldos:

INSTITUCION BANCARIA	CUENTA DE DEPOSITO	TIPO DE CUENTA	PLAZO	EJERICICIO 2022	EJERCICIO 2021
BBVA Bancomer	0107690622	Cheques		\$31,392.43	\$ 11,897.99
BBVA Bancomer	0107689861	Cheques		21,171.33	20,867.54
BBVA Bancomer	0153025322	Cheques		21,113.07	21,976.83
BBVA Bancomer	0151781731	Cheques		21,402.01	23,907.08
BBVA Bancomer	0196034004	Cheques		20,144.13	20,141.55
BBVA Bancomer	0111089765	Cheques		119,878.69	21,363.68
BBVA Bancomer	0111089803	Cheques		0.00	0.00
BBVA Bancomer	0189785256	Cheques		17,790.89	13,790.89
BBVA Bancomer	0107691122	Cheques		0.00	0.00
BBVA Bancomer	0118768668	Cheques		430,081.99	0.00
BBVA Bancomer	0118768625	Cheques		157,444.71	0.00
BBVA Bancomer	0119728287	Cheques		0.00	0.00
BBVA Bancomer	2036394477	Inversión	Vencimiento diario	614,981.37	614,981.37
BBVA	2040433462	Inversión	Vencimiento	414,882.79	414,882.79

Bancomer			diario		
BBVA Bancomer	2040432725	Inversión	Vencimiento diario	242,553.43	242,553.43
BBVA Bancomer	2050017175	Inversión	Vencimiento diario	0.00	0.00
BBVA Bancomer	2050146323	Inversión	Vencimiento diario	24,511.67	24,511.67
BBVA Bancomer	2054986512	Inversión	Vencimiento diario	838,010.08	0.00
BBVA Bancomer	2056295517	Inversión	Vencimiento diario	3'299,589.74	0.00
Scotiabank	014007322655	Cheques		0.00	0.00
Scotiabank	76782475	Inversión	Vencimiento diario	0.00	0.00
TOTAL				\$6'063,692.70	\$1'428,874.82

**DERECHOS A RECIBIR EFECTIVO Y EQUIVALENTES Y BIENES Y O  
SERVICIOS A RECIBIR**

**2.- Por tipo de contribución**

Esta parte de las notas de desglose está conformada por 2 rubros del Activo Circulante, mismo que al cierre del ejercicio muestra las cifras que se resumen en seguida:

Derechos a recibir Efectivo o Equivalentes	\$ 50'008,777.11
Otros activos circulantes	1'021,690.63
Suma	\$ 51'030,467.74

Los Derechos a recibir Efectivo o Equivalentes involucran a 4 cuentas, cuyos saldos se comentan en los párrafos siguientes:

DESCRIPCIÓN	IMPORTE
Fircaes Reestructura	\$ -19,916.01
Fircaes Simple	25,497.32
Fircaes Refaccionario	332,324.30
Fircaes Habilitación o Avío	126,597.34
Cartera Vencida	29'281,712.67
Fondos Unidos	2'821,525.55
Tiendas Prosa	1'163,802.00
Programa Emprendedores	2'807,945.94

Programa de apoyo a comercio establecido	751,744.78
Crédito Simple negocio establecido	1'902,362.05
Suma	\$41'803,045.48

La Cuenta de Deudores Diversos por Cobrar a Corto Plazo está integrada de la siguiente manera:

3.- en desagregación por su vencimiento.

Descripción	Importe
Gastos por escrituración	11,020.00
Otros Deudores	7'247,696.64
Gastos de Juicio	916,962.79
Otros Pagos x cuenta de terceros	29,252.20
Suma	\$8'204,931.63

En la cuenta denominada Otros Activos Circulantes se refleja la Integración:

Descripción	Importe
Bienes en Garantía	\$ 1'021,690.63

Otros activos circulantes involucra a 1 cuenta, cuyo saldo se comentan en los párrafos siguientes:

La Cuenta Bienes en garantía está integrada de la siguiente manera:

Descripción	Importe
Bienes Adjudicados (Terrenos)	\$460,380.99
Bienes Adjudicados (Viviendas)	561,309.64
Suma	\$1'021,690.63

Bienes Disponibles para su transformación o consumo (inventarios)

4.- Bienes disponibles para su transformación

La Contabilidad del Fondo de Inversión y Reinversión para la Creación y Apoyo de Empresas Sociales del Estado de Nayarit, no se tienen registrados bienes para transformación o consumo.

5.- Cuenta de Almacén (No Aplica)

No se manejan cuentas de Almacén por no contar con mercancía para su transformación o inventario.

## Inversiones Financieras

6.- Inversiones Financieras en Fideicomisos (No Aplica)

En este rubro no contamos con inversiones financieras a largo plazo.

7.-Saldos de participaciones y aportaciones a capital (No Aplica)

## Bienes Muebles, Inmuebles e Intangibles

8.- Bienes Muebles e Inmuebles

Se informa que durante el Ejercicio Fiscal 2022 en la Contabilidad del Fondo de Inversión y Reinversión para la Creación y Apoyo de Empresas Sociales del Estado de Nayarit.

Descripción	Importe
Bienes Muebles	\$162,434.50
Vehículos y Equipo de Transporte	559,248.00
Suma	\$722,047.00

9.- Activos Intangibles y Diferidos

Se informa que durante el Ejercicio Fiscal 2022 en la Contabilidad del Fondo de Inversión y Reinversión para la Creación de Empresas Sociales del Estado de Nayarit se tiene registrado la siguiente información.

Descripción	Importe
Software	\$ 81,200.00

## Estimaciones y Deterioros

### 10.- Criterios Utilizados para las Estimaciones

Se informa que durante el ejercicio fiscal 2022 en la contabilidad del Fondo de Inversión y Reinversión para la Creación y Apoyo de Empresas Sociales del Estado de Nayarit, se efectuaron registros relativos a estimación de cuentas incobrables, estimación de inventarios, deterioro de activos biológicos u otros conceptos similares que aplique.

La cuenta de Depreciación, bienes muebles e inmuebles, se desagrega en:

Descripción	Importe
Mobiliario y Equipo de Oficina	\$ 29,748.38



Equipo de Transporte	559,248.00
Equipo de cómputo	143,373.12
Suma	\$813,211.75

## Otros Activos

### 11.- otros activos circulantes y no circulantes

Se informa que durante el Ejercicio Fiscal 2022 en la Contabilidad del Fondo de Inversión y Reinversión para la Creación de Empresas Sociales del Estado de Nayarit, no se efectuaron registros relativos a Activos Diferido

## Pasivo

### Relación de Cuentas y Documentos por Pagar

En lo que corresponde al rubro de Pasivo Circulante a continuación se resumen las cuentas y conceptos que lo conforman:

#### 1.- Relación de cuentas y documentos por pagar.

Descripción	Importe
Retenciones y Contribuciones	\$ 0.44
Fondos en Administración a Corto Plazo	59,350.00
Otros Fondos de Terceros en Garantía	9'645,923.72
Ingresos por Clasificar	224,369.17
Otros Pasivos Circulantes	580,754.84
Suma	\$10'510,398.17

En cuanto al monto reflejado en la cuenta de otros pasivos circulantes, corresponde a abonos a cuenta a favor de acreditados por trámite de liquidación y Depósitos no identificados.

#### 2.-Fondos de Bienes de Terceros en Administración

Se informa que al 31 de Diciembre de 2022 en la Contabilidad del Fondo de Inversión y Reinversión para la Creación de Empresas Sociales del Estado de Nayarit, no se efectuaron registros relativos a Fondos de bienes de terceros.

#### 3.-Pasivos Diferidos y Otros

En este apartado se informa que al 31 de Diciembre de 2022 no se tienen saldos por concepto de Pasivos Diferidos y otros.

## II).-Notas al Estado de Actividades

### INGRESOS DE GESTION

#### 1.- De los rubros de Ingresos de Gestión

De conformidad con lo establecido en el Plan de Cuentas emitido por el Consejo Nacional de Armonización Contable (CONAC), los Ingresos y Otros Beneficios son aquellos provenientes de los ingresos de gestión, participaciones, aportaciones, transferencias, asignaciones, subsidios y otras ayudas y otros ingresos.

En virtud de lo anterior, en este primer agregado del Estado de Actividades se reporta la obtención de ingresos por un total de \$ 275,416.62 (Doscientos setenta y cinco mil cuatrocientos dieciséis pesos 65/100 m.n.), por concepto de productos derivados del uso y aprovechamiento, correspondiente a rendimientos bancarios e ingresos por venta de bienes y servicios (Clasificador por Rubros de Ingresos).

#### 2.- Otros Ingresos

CONCEPTO	CANTIDAD
Intereses Normales	\$ 91,585.84
Intereses Moratorios	15,513.49
Interés Normal Fondos Unidos	0.00
Interés Moratorio Unidos	0.00
Interés Bancario	177.93
Rendimientos Bancarios	177,767.31
Beneficios y productos diversos	0.93
Interés Normal PROEM 1	5,199.95
Interés Moratorio PROEM 1	18,017.42
Interés Normal PROEM 2	0.00
Interés Moratorio PROEM 2	0.00
Interés Normal PROEM 3	0.00
Interés Moratorio PROEM 3	0.00
total	\$ 293,770.45

### GASTOS Y OTRAS PÉRDIDAS

#### 1.-Gastos y Otras Pérdidas

Conforme a lo descrito en el plan de cuentas por el Consejo Nacional de Armonización Contable (CONAC), este apartado está representado por el importe de los gastos y otras

perdidas del ente Público, Incurridos por gastos de funcionamiento, intereses, transferencias, participaciones y aportaciones otorgadas, otras perdidas de la gestión y extraordinarias, entre otras.

En virtud de lo anterior, en este primer agregado del Estado de Actividades se reporta los gastos y otras pérdidas generadas en el ejercicio por un total de \$ 1'457,525.89 (Un Millón cuatrocientos cincuenta y siete Mil quinientos veinticinco Pesos 89/100 m.n.), por concepto de Servicios personales, Servicios generales y Transferencia, asignaciones, subsidios y otras ayudas.

Según lo refleja el Estado de Actividades se tiene una pérdida como resultado del ejercicio de menos \$ -1'163,755.44 (Menos un millón ciento sesenta y tres mil setecientos cincuenta y cinco pesos 44/100 m.n.)

### III).-NOTAS AL ESTADO DE VARIACION EN LA HACIENDA PÚBLICA

#### 1.- Modificaciones al patrimonio contribuido

En el Ejercicio Fiscal 2022 el rubro denominado Hacienda Pública / Patrimonio Generado del Ejercicio refleja un importe de \$ - 39'830,667.26 (Treinta y nueve Millones ochocientos treinta mil seiscientos sesenta y siete Pesos 26/100 m. n.).

Dicha cantidad se presenta de manera resumida, relacionando a continuación los montos que conforman el resultado obtenido:

<b>Ingresos</b>	
Productos derivados del uso y aprovechamiento	\$293,770.45
Ingresos por venta de bienes y servicios	0.00
Suma	\$293,770.45

<b>Gastos</b>	
Servicios personales	\$264,000.00
Servicios generales	2,589.72
Materiales y suministros	0.00
Transferencias internas y asignaciones	1'174,696.21
Estimaciones, depreciaciones, deterioros, obsolescencia y amortizaciones	16,239.96
Suma	\$1'163,755.44

<b>Disminución del Patrimonio Generado en ejercicio</b>	<b>-\$ 1'163,755.44</b>
---	-------------------------

En el Ejercicio Fiscal 2022 se obtuvo por ingresos recaudados correspondientes a intereses normales, intereses moratorios, interés normal fondos unidos, interés moratorio fondos

## 2.-Monto y procedencia de los Recursos que modifican al patrimonio:

En el Ejercicio Fiscal 2022 se obtuvo rendimientos bancarios por un monto de \$ 275,416.62 (Doscientos setenta y cinco mil cuatrocientos dieciséis pesos 62/100 m.n.).

A continuación se resume el comportamiento de la cuenta 322.- Resultados de Ejercicios Anteriores, que se dicha cuenta:

<b>Saldo al 01 de Enero de 2022</b>		-
Más		
Resultado del ejercicio anterior (2021)		-3'149,633.83
	Suma	
<b>Saldo al 31 de diciembre de 2022</b>		-3'149,633.83

Con base en las cifras del análisis anterior, se concluye que durante el Ejercicio 2021, la cuenta denominada "Resultado de Ejercicios Anteriores" tuvo una modificación neta de menos \$ -5'088,145.90 (Cinco Millones Ochenta y ocho mil ciento cuarenta y cinco Pesos 90/100 m.n.)

## IV).-NOTAS AL ESTADO DE FLUJOS DE EFECTIVO EFECTIVO Y EQUIVALENTES

### 1.-Análisis de saldos inicial y final

CONCEPTO	2022	2021
Efectivo en bancos o dependencias	\$ 840,419.25	\$131,945.56
Inversiones temporales hasta 3 meses	5'223,273.45	1'296,929.26
<b>Total de efectivo y equivalentes</b>	<b>\$ 6'063,692.70</b>	<b>\$ 1'428,874.82</b>

Con base en las cifras que refleja este estado financiero se determina que el Ejercicio Fiscal 2022 se generó un aumento neto en el efectivo y equivalentes al efectivo por un monto de \$ 4'634,817.88 ( 4 millones seiscientos treinta y cuatro mil ochocientos diecisiete pesos 88/100 m.n.).

## 2.- Detalle de Adquisición de Bienes Muebles e Inmuebles

Se informa que al 31 de Diciembre de 2022, del Fondo de Inversión y Reinversión Para La Creación y Apoyo de Empresas Sociales del Estado de Nayarit, no se efectuaron adquisiciones de bienes muebles e inmuebles.

## 3.- Conciliación de los flujos de efectivo netos de las actividades de operación.

				EJERCICIO	
INST. BANC.	CUENTA	TIPO	PLAZO	2022	2021
BBVA BANCOMER	0-107690622	CHEQUES	-	31,392.43	11,897.99
BBVA BANCOMER	0-189785256	CHEQUES	-	17,790.89	13,790.89
SCOTIABANK	0-1400732265	CHEQUES	-	0.00	0.00
BBVA BANCOMER	0-107689861	CHEQUES	-	21,171.33	20,867.54
BBVA BANCOMER	0-107691122	CHEQUES	-	0.00	0.00
BBVA BANCOMER	0-153025322	CHEQUES	-	21,113.07	21,976.83
BBVA BANCOMER	0-151781731	CHEQUES	-	21,402.01	21,907.08
BBVA BANCOMER	0-196034004	CHEQUES	-	20,144.13	20,141.55
BBVA BANCOMER	0111089765	CHEQUES	-	119,878.69	21,363.68
BBVA BANCOMER	2036394477	INVERSION VENC. DIARIO		373,326.10	614,981.37
BBVA BANCOMER	2050017175	INVERSION VENC. DIARIO		0.00	0.00
BANCOMER	2050146323	INVERSION VENC. DIARIO		26,319.52	24,511.67
BBVA BANCOMER	2040433462	INVERSION VENC. DIARIO		423,924.72	414,882.79
BBVA BANCOMER	2040432725	INVERSION VENC. DIARIO		253,103.29	242,553.43
BBVA BANCOMER	0111089803	CHEQUES		0.00	0.00
BBVA BANCOMER	0118768668	CHEQUES		430,081.99	0.00
BBVA BANCOMER	0118768625	CHEQUES		157,444.71	0.00
BBVA BANCOMER	2054986512	INVERSION		838,010.08	0.00
BBVA BANCOMER	2056295517	INVERSION		3'299,589.74	0.00

**\$ 6'063,692.70 \$ 4'292,121.86**

### V).-CONCILIACION ENTRE LOS INGRESOS PRESUPUESTARIOS Y CONTABLES ASI COMO ENTRE LOS EGRESOS PRESUPUESTARIOS Y LOS GASTOS CONTABLES (FORMATO ESTABLECIDO)


La conciliación entre los ingresos presupuestarios y contables así como entre los egresos presupuestarios y los gastos contables.

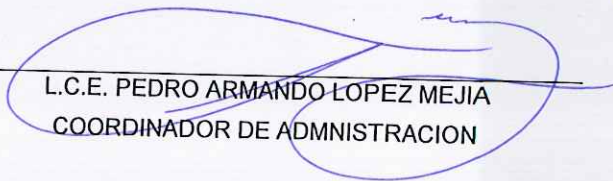
Se presentara atendiendo a lo dispuesto por el acuerdo por el que se emite el formato de conciliación entre los ingresos presupuestarios y contables, así como entre los egresos presupuestarios y los gastos contables.

Cuenta Pública 2022  
FONDO DE INVERSIÓN Y REINVERSIÓN PARA LA CREACIÓN Y APOYO DE EMPRESAS SOCIALES DEL  
ESTADO DE NAYARIT

Conciliación entre los Ingresos Presupuestarios y Contables  
Correspondiente del 1 de Enero al 31 de Diciembre de 2022  
(Cifras en pesos)

<b>1. Total de Ingresos Presupuestarios</b>	<b>293,770.45</b>
<b>2. Más Ingresos Contables No Presupuestarios</b>	<b>0.00</b>
2.1 Ingresos Financieros	0.00
2.2 Incremento por Variación de Inventarios	0.00
2.3 Disminución del Exceso de Estimaciones por Pérdida o Deterioro u Obsolescencia	0.00
2.4 Disminución del Exceso de Provisiones	0.00
2.5 Otros Ingresos y Beneficios Varios	0.00
2.6 Otros Ingresos Contables No Presupuestarios	0.00
<b>3. Menos Ingresos Presupuestarios No Contables</b>	<b>0.00</b>
3.1 Aprovechamientos Patrimoniales	0.00
3.2 Ingresos Derivados de Financiamientos	0.00
3.3 Otros Ingresos Presupuestarios No Contables	0.00
<b>4. Total de Ingresos Contables</b>	<b>293,770.45</b>

  
LIC. NORMA PATRICIA SALAZAR BRIÑO  
DIRECTORA GENERAL

  
L.C.E. PEDRO ARMANDO LOPEZ MEJIA  
COORDINADOR DE ADMINISTRACION

Cuenta Pública 2022  
**FONDO DE INVERSIÓN Y REINVERSIÓN PARA LA CREACIÓN Y APOYO DE EMPRESAS  
 SOCIALES DEL ESTADO DE NAYARIT**  
 Conciliación entre los Egresos Presupuestarios y los Gastos Contables  
 Correspondiente del 1 de Enero al 31 de Diciembre de 2022  
 (Cifras en pesos)

<b>1. Total de Egresos Presupuestarios</b>	<b>1,441,285.93</b>
<b>2. Menos Egresos Presupuestarios No Contables</b>	<b>0.00</b>
2.1 Materias Primas y Materiales de Producción y Comercialización	0.00
2.2 Materiales y Suministros	0.00
2.3 Mobiliario y Equipo de Administración	0.00
2.4 Mobiliario y Equipo Educativo y Recreativo	0.00
2.5 Equipo e Instrumental Médico y de Laboratorio	0.00
2.6 Vehículos y Equipo de Transporte	0.00
2.7 Equipo de Defensa y Seguridad	0.00
2.8 Maquinaria, Otros Equipos y Herramientas	0.00
2.9 Activos Biológicos	0.00
2.10 Bienes Inmuebles	0.00
2.11 Activos Intangibles	0.00
2.12 Obra Pública en Bienes de Dominio Público	0.00
2.13 Obra Pública en Bienes Propios	0.00
2.14 Acciones y Participaciones de Capital	0.00
2.15 Compra de Títulos y Valores	0.00
2.16 Concesión de Préstamos	0.00
2.17 Inversiones en Fideicomisos, Mandatos y Otros Análogos	0.00
2.18 Provisiones para Contingencias y Otras Erogaciones Especiales	0.00
2.19 Amortización de la Deuda Pública	0.00
2.20 Adeudos de Ejercicios Fiscales Anteriores (ADEFAS)	0.00
2.21 Otros Egresos Presupuestales No Contables	0.00
<b>3. Más Gastos Contables No Presupuestarios</b>	<b>16,239.96</b>
3.1 Estimaciones, Depreciaciones, Deterioros, Obsolescencia y Amortizaciones	16,239.96
3.2 Provisiones	0.00
3.3 Disminución de Inventarios	0.00
3.4 Aumento por Insuficiencia de Estimaciones por Pérdida o Deterioro u Obsolescencia	0.00
3.5 Aumento por Insuficiencia de Provisiones	0.00
3.6 Otros Gastos	0.00
3.7 Otros Gastos Contables No Presupuestales	0.00
<b>4. Total de Gasto Contable</b>	<b>1,457,525.89</b>

LIC. NORMA PATRICIA SALAZAR BRIÑO  
 DIRECTORA GENERAL

L.C.E. PEDRO ARMANDO LOPEZ MEJIA  
 COORDINADOR DE ADMINISTRACION

**B).-Notas de Memoria (Cuentas de Orden)**  
**a).-Cuentas de Orden Contables**

Se informa que al 31 de Diciembre de 2022 en la Contabilidad del, Fondo de Inversión y Reinversión Para La Creación y Apoyo de Empresas Sociales del Estado de Nayarit se efectuaron los siguientes registros relativos a cuentas de orden.

**CUENTAS DE ORDEN PRESUPUESTARIA**

<u>LEY DE INGRESOS</u>	<u>2022</u>	<u>2021</u>
Ley de ingresos estimada	\$ 9'905,219.00	\$ 9'905,219.00
Ley de ingresos por ejecutar	9'629,802.38	9'629,802.38
Modificaciones a la ley de ingresos estimada	0.00	0.00
Ley de ingresos devengada	293,770.45	275,416.62
Ley de ingresos recaudada	293,770.45	275,416.62
<b><u>PRESUPUESTO DE EGRESOS</u></b>		
Presupuesto de egresos aprobado	\$ 9'476,709.00	\$ 10'026,709.00
Presupuesto de egresos por ejercer	8'035,423.07	6'100,367.43
Modificaciones al presupuesto de egresos por ejercer	0.00	0.00
Presupuesto de egresos comprometido	1'441,285.93	3'376,341.57
Presupuesto de egresos devengado	1'441,285.93	3'376,341.57
Presupuesto de egresos ejercido	1'441,285.93	3'376,341.57
Presupuesto de egresos pagado	1'441,285.93	3'376,341.57

**a).- Aavales y Garantías**

Se informa que al 31 de Diciembre del 2022 en la Contabilidad del Fondo de Inversión y Reinversión para la Creación y Apoyo de Empresas Sociales del Estado de Nayarit, no se efectuaron registros relativos a avales y garantías.

**b).- Deuda indirecta sin aval**

Se informa que al 31 de Diciembre del 2022 en la Contabilidad del Fondo de Inversión y Reinversión para la Creación y Apoyo de Empresas Sociales del Estado de Nayarit, no se efectuaron registros relativos a cuentas de orden ya que no cuenta con deuda indirecta sin aval.

**c).- Custodia de bienes históricos**



Se informa que al 31 de Diciembre del 2022 en la Contabilidad del Fondo de Inversión y Reinversión para la Creación y Apoyo de Empresas Sociales del Estado de Nayarit, no se efectuaron registros relativos a custodia de bienes históricos.

#### b).- Cuentas de Orden Presupuestarias.

De acuerdo con el Plan de Cuentas que forma parte del Manual de Contabilidad emitido por el Consejo Nacional de Armonización Contable (CONAC), las Cuentas de Orden Presupuestarias representan el importe de las operaciones presupuestarias que afectan la Ley de Ingresos y el Presupuesto de Egresos.

#### a).- Cuentas de Ingresos

En cumplimiento a lo estipulado en la fracción II del artículo 38 de la Ley General de Contabilidad Gubernamental, el registro de las etapas del presupuesto del Poder Ejecutivo refleja en lo relativo al ingreso, el estimado, modificado, devengado y recaudado.

Los movimientos aplicados a dichos momentos contables aparecen reflejados en el apartado de Información Presupuestaria de este documento.

#### b).- Cuentas de Egresos

En cumplimiento a lo estipulado en la fracción I del artículo 38 de la Ley General de Contabilidad Gubernamental, el registro de las etapas del presupuesto del Poder Ejecutivo refleja en lo relativo al gasto, el aprobado, modificado, comprometido, devengado, ejercido y pagado.

Los movimientos aplicados a dichos momentos contables aparecen reflejados en el apartado de Información Presupuestaria de este documento.

#### C).-NOTAS DE GESTION ADMINISTRATIVA:

##### INTRODUCCIÓN:

Los estados financieros del Fondo de Inversión y Reinversión para la Creación y Apoyo de Empresas Sociales del Estado de Nayarit (FIRCAES) son una radiografía del ejercicio fiscal

2022 que reflejan una imagen fiel de esta entidad de fomento y que provee de información básica para la toma de decisiones económicas a los directivos, además es un instrumento que se emite con el fin de garantizar la transparencia del sistema de ingresos y gastos para proteger los intereses del Estado y de los usuarios de los Fondos Estatales de financiamiento. Así mismo es una herramienta que facilita la evaluación, supervisión y vigilancia para el buen desempeño de sus objetivos y metas del ejercicio; así mismo permite la regulación para la consecución de las sanas políticas de intermediación con el fin de operar con transparencia y claridad y trabajar en un formato de competitividad.

## **2.- PANORAMA ECONÓMICO Y FINANCIERO.**

El Fondo de Inversión y Reinversión para la Creación y Apoyo de Empresas Sociales del Estado de Nayarit (FIRCAES) está constituido en Fideicomiso (organismo descentralizado) y han venido operando con recursos propios. En los estados financieros del FIRCAES, se observa un incremento importante en las cuentas de Cartera vencida, producto de la acumulación de créditos vencidos de muchos años que no se han podido recuperar y además por no haber depurado la cartera vencida. A tal situación se atribuye el hecho de que muchos de nuestros clientes (microempresarios) han resultado afectados por fenómenos climatológicos, contingencias sanitarias, inseguridad y crisis económicas; lo que ha provocado que no hayan podido pagar sus créditos, lo que se traduce en una baja sensible en los ingresos de los fondos y en un incremento en la cartera vencida. Como resultado de lo anterior los fondos no operan con normalidad: se suspendieron los créditos mayores de \$10,000.00 y solo se operan algunos programas en forma eventual con apoyos de \$1,000.00 hasta \$30,000.00.

Se requiere de políticas más agresivas de quitas de intereses (pago de puro capital) para abatir la cartera vencida, lograr obtener mayores ingresos y buscar las instancias y mecanismos para romper con el círculo vicioso e incrementar la colocación de créditos para beneficiar a un mayor número de microempresarios de la entidad, aunque eso signifique dejar de percibir los intereses correspondientes, mismos que son parte elemental para el gasto corriente de este fondo.

## **AUTORIZACION E HISTORIA**

### **FECHA DE CREACIÓN DEL ENTE.-**

El Fondo de Inversión y Reinversión para la Creación y Apoyo de Empresas Sociales del Estado de Nayarit, se creó para la formación y fortalecimiento de empresas físicas o morales, para coadyuvar al desarrollo económico de su grupo y de la región.

El Fondo de inversión y reinversión para la creación y apoyo de empresas sociales del Estado de Nayarit (FIRCAES), operará con patrimonio, personalidad y personal propio, pero podrá apoyarse en la infraestructura técnica y administrativa de los demás Fondos de Financiamiento del Poder Ejecutivo Estatal e incluso de las Dependencias afines, con el objeto de optimizar el costo administrativo y debiéndose sujetar a las presentes Reglas.

El Comité Técnico del "Fondo de Inversión y Reinversión para la Creación y Apoyo de Empresas Sociales del Estado de Nayarit" (FIRCAES), administrará los recursos de éste Fondo en los términos del Acuerdo de Coordinación de Acciones, para la Constitución del (FIRCAES), formalizado por el Gobierno del Estado de Nayarit y la Coordinación General del Programa Nacional de Apoyo para las Empresas de Solidaridad, "FONAES" el 11 de noviembre de 1998, y al Convenio de ampliación al patrimonio suscrito con fecha 14 de diciembre de 2001.

## **ORGANIZACIÓN Y OBJETIVO SOCIAL**

**OBJETO SOCIAL.-** Las presentes reglas de operación se establecen con la finalidad de regular las operaciones del FIRCAES el cual fue creado por decreto 8095 publicado en el Periódico Oficial, Órgano del Gobierno del Estado de Nayarit el día miércoles 20 de mayo de 1998; FIRCAES tendrá como objetivo general impulsar las actividades productivas en el Estado, otorgando apoyos preferentes, Capacitación y Asistencia a Empresas Sociales, Industriales, Agropecuarias, Comerciales o Prestadoras de Servicios, que coadyuven al desarrollo económico de su grupo y de la región y además tendrá los siguientes objetivos Generales:

- a. Incrementar la producción, distribución y comercialización de productos;
- b. Crear empleos, los cuales generarán bienestar social, mayor riqueza y, por ende, desarrollo de la actividad económica en el Estado, y
- c. Desarrollar capital humano, incrementar el nivel de vida de la fuerza laboral, mejorar la condición de trabajo, lo que al mismo tiempo se traduce en un aumento en la productividad. Detonar la vocación regional para impulsar y facilitar el desarrollo de cada Municipio.

**PRINCIPAL ACTIVIDAD.-** La principal actividad será todas las personas físicas o morales que demuestren su capacidad productiva y empresarial que tengan o pretendan establecer su empresa generadora de empleos, autoempleos y conservadora de los



mismos en su caso, y se darán preferencia a las organizaciones de carácter productivo del medio rural, indígena, de asentamiento urbano-popular.

### **C.- EJERCICIO FISCAL 2022**

De conformidad con lo establecido en los postulados básicos de contabilidad gubernamental emitidos por el consejo nacional de armonización contable (CONAC), particularmente en la explicación del término denominado periodo contable, se precisó que en lo que se refiere a la contabilidad gubernamental el periodo relativo es de un año de calendario que comprende del 1º de Enero hasta el 31 de Diciembre y está directamente relacionado con la ejecución de la ley de ingresos y el ejercicio del presupuesto de egresos.

### **REGIMEN JURIDICO.-**

Los ordenamientos jurídicos que regulan y orientan las acciones que lleva a cabo el Fondo de Fomento Industrial del Estado de Nayarit, son fundamentalmente los que se relacionan a continuación:

#### **Estatal**

- Decreto 8095 publicado en el Periódico oficial Órgano del Gobierno del Estado de Nayarit el día sábado 20 de Mayo de 1998.
- Reglamento Interior del Fondo de Inversión y Reinversión para la Creación y Apoyo de Empresas Sociales del Estado de Nayarit.
- Reglas de Operación del Fondo de Inversión y Reinversión para la Creación y Apoyo de Empresas Sociales del Estado de Nayarit.

### **ESTRUCTURA ORGANIZACIÓN BÁSICA.**

En el catálogo de Impuestos fondo, en el punto 11.2.1 Integración, menciona;

- I. Estará compuesto por personal técnico del FIRCAES;
- II. El Director General;
- III. Coordinador General;
- IV. El Coordinador de Crédito
- V. El Coordinador de Jurídico y Cobranza
- VI. Los Analistas de Crédito

### **g).- FIDEICOMISOS, MANDATOS Y ANALOGOS**

NO APLICA

## BASE PARA LA PREPARACION DE LOS ESTADOS FINANCIEROS

a) .- si se ha observado la normatividad emitida por la CONAC y las disposiciones legales aplicables.

b) .- Normatividad aplicada

La normatividad aplicada para reconocimiento valuación y revelación de los diferentes rubros de la información financiera así como las bases de medición utilizadas para la elaboración de los estados financieros han sido preparados en apego a las disposiciones establecidas de la ley general de contabilidad gubernamental y con sujeción a la normatividad y lineamientos emitidos por la CONAC.

c).- Postulados básicos

Respetando la normatividad y postulados básicos en el registro de las operaciones y en la emisión de información financiera y presupuestal de la contabilidad gubernamental se han cumplido con dichos postulados.

d.- Normatividad supletoria

No se utiliza la normatividad supletoria

e).- La implementación de la base devengada

No aplica

## POLITICAS DE CONTABILIDAD SIGNIFICATIVAS

a).- Método para la actualización

Se hace todo lo posible para dar cumplimiento a las disposiciones marcadas por la Ley General de Contabilidad Gubernamental para lograr la armonización contable como lo estipulan.

Por lo que se ha asistido a todos los cursos de apoyo para lograr la armonización y dar cumplimiento con las normas y métodos para los momentos contables de los ingresos y egresos.

Se elabora una conciliación de bienes muebles registrados en el sistema contable y de inventarios por lo que de acuerdo a lo estipulado se le dio valor razonable nuevamente a los activos ya depreciados en su totalidad y que aún se encuentran en uso y en buenas condiciones.

b).- Operaciones en el extranjero

No aplica

c).- Método de valuación de la inversión en acciones

No aplica

d).- Sistema y método de valuación de inventarios

No aplica

e).- Beneficios a empleados

No existen beneficios especiales para los empleados salvo los que marcan los convenios laborales para el personal sindicalizado y los de la Ley de acuerdo a los estatutos para los trabajadores de confianza.

f).- Provisiones

Se realizan provisiones del gasto corriente a corto plazo

g).- Reservas

No aplica

h).- Cambios en políticas contables y corrección de errores

En años anteriores se realizaban depreciaciones pero del año 2008 al año 2014 no hubo depreciaciones porque no existía la obligación, así lo habían externado del área de contabilidad del poder ejecutivo, por lo que en este ejercicio se procedió a hacer un ajuste en las depreciaciones y correcciones en aplicaciones contables.

i).- Reclasificaciones

Se realizaron reclasificaciones o transferencias de cuentas presupuestarias

j).- Depuración y cancelación de saldos

No se realizaron durante el presente ejercicio movimientos de depuración y cancelación

#### **7.-POSICION EN MONEDA EXTRANJERA Y PROTECCION POR RIESGO CAMBIARIO**

Este apartado de las Notas de Gestión Administrativa no aplica en nuestro caso, ya que durante el Ejercicio Fiscal 2022 el Fondo de Inversión y Reinversión para la Creación y Apoyo de Empresas Sociales del Nayarit no realizó operaciones en moneda extranjera que afectaran los rubros de activo y pasivo.

a).- activos en moneda extranjera

No aplica

b).- pasivos en moneda extranjera

No aplica

c).- posición en moneda extranjera

No aplica

d).- tipo de cambio

No aplica

e).- equivalente en moneda nacional

No aplica

## 8.-REPORTE ANALITICO DEL ACTIVO

a).- Vida útil o porcentaje de depreciación

Está por determinarse la vida útil de cada uno de los bienes muebles

b).- Cambios en el porcentaje de depreciación

Se inició a aplicar de acuerdo a como los marca la ley puesto que aún estamos en proceso de aplicación

c).- Importe de los gastos capitalizado en el ejercicio

No aplica

d).- Riesgos por tipo de cambio o tipo de interés

No existe riesgo en el tipo de intereses de las inversiones financieras

e).- Valor activado en el ejercicio de los bienes construidos

No se cuenta con bienes construidos por el ente

f) Otras circunstancias que afecten el activo

No aplica

g).-Desmantelamiento de activos

No aplica

h).- Administración de activos

Se cuenta solamente con lo indispensable por lo que se lleva control de inventarios

. Adicionalmente explicaciones de las principales variaciones del activo (patrimonio)

Es importante precisar que el aumento que no se reflejó ningún incremento en este apartado por lo que su patrimonio continúa igual.

## 9.-FIDEICOMISOS, MANDATOS Y ANÁLOGOS

a).- Por ramo administrativo

No aplica

b).- Enlistar los de mayor monto de disponibilidad

No aplica

## **REPORTE DE LA RECAUDACIÓN:**

a).- Comportamiento de la recaudación

No aplica

b).- Proyección de la recaudación e ingresos a mediano plazo

No aplica en nuestro caso por no contar con ingresos de ningún tipo de impuestos, solo cuenta con ingresos generados por los intereses de acuerdo a su funcionalidad del ente.

## **11.- INFORMACION SOBRE LA DEUDA Y EL REPORTE ANALITICO DE LA DEUDA.**

a).- indicadores de la deuda

No aplica

b).- información de manera agrupada

No aplica

## **12.- CALIFICACIONES OTORGADAS**

Como no se han adquiridos créditos con ninguna institución no se cuenta con calificación referente a este punto

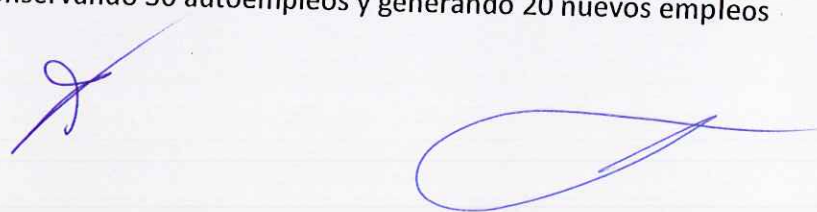
## **13.- PROCESO DE MEJORA**

a).-Principales políticas de control interno:

Se está trabajando en adecuar las políticas internas relacionadas con la cobranza extrajudicial para que estas sean más eficaces y eficientes; así como de las políticas internas para el manejo del parque vehicular para conservarlo en buen estado de funcionamiento y evitar accidentes; también en ajustar las políticas de quitas adecuadas de intereses para motivar a los deudores a acercarse a los fondos a liquidar o reestructurar sus adeudos; y se están buscando los mecanismos y adecuando las políticas para reiniciar e incrementar la colocación de créditos.

b).-Medidas de desempeño financiero, metas y alcances:

Para el 2022 con base en Programa Operativo Anual (POA) se tenían como metas para este ejercicio una derrama crediticia por \$7'720,000.00 beneficiando a 140 microempresarios, conservando 170 autoempleos y generando 30 nuevos empleos; sin embargo en virtud de que fueron suspendidos los créditos mayores a \$10,000.00, solo se logró una derrama crediticia por \$7'720,000.00 incrementando el número de beneficiados a 170 microempresarios, conservando 30 autoempleos y generando 20 nuevos empleos






**INFORMACION POR SEGMENTOS**

No Aplica

**RESPONSABILIDAD SOBRE PRESENTACION RAZONABLE DE LA INFORMACION CONTABLE**

Bajo protesta de decir verdad declaramos que los Estados financieros y sus Notas son razonablemente correctos y responsabilidad del emisor.



\_\_\_\_\_  
LIC. NORMA PATRICIA SALAZAR BRIÑO  
DIRECTORA GENERAL



\_\_\_\_\_  
L.C.E. PEDRO ARMANDO LOPEZ MEJIA  
COORDINADOR DE ADMINISTRACIÓN

**Cuenta Pública 2022**  
**FONDO DE INVERSIÓN Y REINVERSIÓN PARA LA CREACIÓN Y APOYO DE EMPRESAS SOCIALES DEL ESTADO DE NAYARIT**  
**Estado Analítico de Ingresos**  
**Del 1 de Enero al 31 de Diciembre de 2022**

Rubro de Ingresos	Ingreso					Diferencia (6-5-1)
	Estimado (1)	Ampliaciones y Reducciones (2)	Modificado (3= 1+2)	Devengado (4)	Recaudado (5)	
Impuestos	0.00	0.00	0.00	0.00	0.00	0.00
Cuotas y Aportaciones de Seguridad Social	0.00	0.00	0.00	0.00	0.00	0.00
Contribuciones de Mejoras	0.00	0.00	0.00	0.00	0.00	0.00
Derechos	0.00	0.00	0.00	0.00	0.00	0.00
Productos	0.00	0.00	0.00	0.00	0.00	0.00
Aprovechamientos	957,719.00	0.00	957,719.00	0.00	0.00	0.00
Ingresos por Venta de Bienes, Prestación de Servicios y Otros Ingresos	5,947,500.00	0.00	5,947,500.00	293,770.45	293,770.45	-663,948.55
Participaciones, Aportaciones, Convenios, Incentivos Derivados de la Colaboración Fiscal y Fondos Distintos de Aportaciones	3,000,000.00	0.00	3,000,000.00	0.00	0.00	-5,947,500.00
Transferencias, Asignaciones, Subsidios y Subvenciones, y Pensiones y Jubilaciones	0.00	0.00	0.00	0.00	0.00	-3,000,000.00
Ingresos Derivados de Financiamientos	0.00	0.00	0.00	0.00	0.00	0.00
<b>Total</b>	<b>9,905,219.00</b>	<b>0.00</b>	<b>9,905,219.00</b>	<b>293,770.45</b>	<b>293,770.45</b>	<b>0.00</b>
					Ingresos excedentes	-9,611,448.55

Estado Analítico de Ingresos Por Fuente de Financiamiento	Ingreso					Diferencia (6-5-1)
	Estimado (1)	Ampliaciones y Reducciones (2)	Modificado (3= 1+2)	Devengado (4)	Recaudado (5)	
<b>Ingresos del Poder Ejecutivo Federal o Estatal y de los Municipios</b>	<b>5,947,500.00</b>	<b>0.00</b>	<b>5,947,500.00</b>	<b>0.00</b>	<b>0.00</b>	<b>-5,947,500.00</b>
Impuestos	0.00	0.00	0.00	0.00	0.00	0.00
Cuotas y Aportaciones de Seguridad Social	0.00	0.00	0.00	0.00	0.00	0.00
Contribuciones de Mejoras	0.00	0.00	0.00	0.00	0.00	0.00
Derechos	0.00	0.00	0.00	0.00	0.00	0.00
Productos	0.00	0.00	0.00	0.00	0.00	0.00
Aprovechamientos	0.00	0.00	0.00	0.00	0.00	0.00
Participaciones, Aportaciones, Convenios, Incentivos Derivados de la Colaboración Fiscal y Fondos Distintos de Aportaciones	5,947,500.00	0.00	5,947,500.00	0.00	0.00	0.00
Transferencias, Asignaciones, Subsidios y Subvenciones, y Pensiones y Jubilaciones	0.00	0.00	0.00	0.00	0.00	-5,947,500.00
<b>Ingresos de los Entes Públicos de los Poderes Legislativo y Judicial, de los Órganos Autónomos y del Sector Paraestatal o Paramunicipal, así como de las Empresas Productivas del Estado</b>	<b>3,957,719.00</b>	<b>0.00</b>	<b>3,957,719.00</b>	<b>293,770.45</b>	<b>293,770.45</b>	<b>-3,663,948.55</b>
Cuotas y Aportaciones de Seguridad Social	0.00	0.00	0.00	0.00	0.00	0.00
Productos	0.00	0.00	0.00	0.00	0.00	0.00
Ingresos por Venta de Bienes, Prestación de Servicios y Otros Ingresos	957,719.00	0.00	957,719.00	0.00	0.00	0.00
Transferencias, Asignaciones, Subsidios y Subvenciones, y Pensiones y Jubilaciones	3,000,000.00	0.00	3,000,000.00	293,770.45	293,770.45	-663,948.55
Ingresos derivados de financiamiento	0.00	0.00	0.00	0.00	0.00	-3,000,000.00
Ingresos Derivados de Financiamientos	0.00	0.00	0.00	0.00	0.00	0.00
<b>Total</b>	<b>9,905,219.00</b>	<b>0.00</b>	<b>9,905,219.00</b>	<b>293,770.45</b>	<b>293,770.45</b>	<b>0.00</b>
					Ingresos excedentes	-9,611,448.55

Los Ingresos por Fuente de Financiamiento pudieran no corresponder al tipo de Ente Público configurado. Se sugiere revisar:

- Que la clasificación administrativa en Configuración del Ente sea correcta.
- Que sus ingresos estén clasificados en los conceptos correctos y aplicables a su Ente Público. Se deberá corregir o reclasificar lo que se requiera.

Es necesario tomar en cuenta que el formato limita los ingresos que corresponden a los Poderes Legislativo, Judicial, Órganos Autónomos, Sector Paraestatal y Empresas productivas del Estado, por lo que el SAACG.NET mostrará completos los ingresos en el apartado donde sea posible, aun cuando no correspondan.

LIC. NORMA PATRICIA SALAZAR BRIENO  
DIRECTORA GENERAL

L.C.E. PEDRO ARMANDO LOPEZ MEJIA  
COORDINADOR DE ADMINISTRACION

Cuenta Pública 2022  
**FONDO DE INVERSIÓN Y REINVERSIÓN PARA LA CREACIÓN Y APOYO DE EMPRESAS SOCIALES DEL ESTADO DE NAYARIT**  
 Estado Analítico del Ejercicio del Presupuesto de Egresos  
 Clasificación por Objeto del Gasto (Capítulo y Concepto)  
 Del 1 de Enero al 31 de Diciembre de 2022

Concepto	Aprobado		Egresos		Pagado	Subejercicio
	1	Ampliaciones/ (Reducciones) 2	Modificado	Devengado		
			3 = (1 + 2)	4		
		5	6 = (3 - 4)			
<b>Servicios Personales</b>	264,000.00	0.00	264,000.00	264,000.00	264,000.00	0.00
Remuneraciones al Personal de Carácter Permanente	0.00	0.00	0.00	0.00	0.00	0.00
Remuneraciones al Personal de Carácter Transitorio	0.00	0.00	0.00	0.00	0.00	0.00
Remuneraciones Adicionales y Especiales	0.00	0.00	0.00	0.00	0.00	0.00
Seguridad Social	0.00	0.00	0.00	0.00	0.00	0.00
Otras Prestaciones Sociales y Económicas	0.00	0.00	0.00	0.00	0.00	0.00
Previsiones	0.00	0.00	0.00	0.00	0.00	0.00
Pago de Estímulos a Servidores Públicos	264,000.00	0.00	264,000.00	264,000.00	264,000.00	0.00
<b>Materiales y Suministros</b>	0.00	0.00	0.00	0.00	0.00	0.00
Materiales de Administración, Emisión de Documentos y Artículos Oficiales	0.00	0.00	0.00	0.00	0.00	0.00
Alimentos y Utensilios	0.00	0.00	0.00	0.00	0.00	0.00
Materias Primas y Materiales de Producción y Comercialización	0.00	0.00	0.00	0.00	0.00	0.00
Materiales y Artículos de Construcción y de Reparación	0.00	0.00	0.00	0.00	0.00	0.00
Productos Químicos, Farmacéuticos y de Laboratorio	0.00	0.00	0.00	0.00	0.00	0.00
Combustibles, Lubricantes y Aditivos	0.00	0.00	0.00	0.00	0.00	0.00
Vestuario, Blancos, Prendas de Protección y Artículos Deportivos	0.00	0.00	0.00	0.00	0.00	0.00
Materiales y Suministros Para Seguridad	0.00	0.00	0.00	0.00	0.00	0.00
Herramientas, Refacciones y Accesorios Menores	0.00	0.00	0.00	0.00	0.00	0.00
<b>Servicios Generales</b>	460,000.00	0.00	460,000.00	2,589.72	2,589.72	457,410.28
Servicios Básicos	0.00	0.00	0.00	0.00	0.00	0.00
Servicios de Arrendamiento	0.00	0.00	0.00	0.00	0.00	0.00
Servicios Profesionales, Científicos, Técnicos y Otros Servicios	300,000.00	0.00	300,000.00	0.00	0.00	0.00
Servicios Financieros, Bancarios y Comerciales	60,000.00	0.00	60,000.00	2,589.72	2,589.72	300,000.00
Servicios de Instalación, Reparación, Mantenimiento y Conservación	0.00	0.00	0.00	0.00	0.00	57,410.28
Servicios de Comunicación Social y Publicidad	0.00	0.00	0.00	0.00	0.00	0.00
Servicios de Traslado y Viáticos	0.00	0.00	0.00	0.00	0.00	0.00
Servicios Oficiales	0.00	0.00	0.00	0.00	0.00	0.00
Otros Servicios Generales	100,000.00	0.00	100,000.00	0.00	0.00	0.00
<b>Transferencias, Asignaciones, Subsidios y Otras Ayudas</b>	8,752,709.00	0.00	8,752,709.00	1,174,696.21	1,174,696.21	100,000.00
Transferencias Internas y Asignaciones al Sector Público	8,752,709.00	0.00	8,752,709.00	1,174,696.21	1,174,696.21	7,578,012.79
Transferencias al Resto del Sector Público	0.00	0.00	0.00	0.00	0.00	0.00
Subsidios y Subvenciones	0.00	0.00	0.00	0.00	0.00	0.00
Ayudas Sociales	0.00	0.00	0.00	0.00	0.00	0.00
Pensiones y Jubilaciones	0.00	0.00	0.00	0.00	0.00	0.00
Transferencias a Fideicomisos, Mandatos y Otros Análogos	0.00	0.00	0.00	0.00	0.00	0.00
Transferencias a la Seguridad Social	0.00	0.00	0.00	0.00	0.00	0.00
Donativos	0.00	0.00	0.00	0.00	0.00	0.00
Transferencias al Exterior	0.00	0.00	0.00	0.00	0.00	0.00
<b>Bienes Muebles, Inmuebles e Intangibles</b>	0.00	0.00	0.00	0.00	0.00	0.00
Mobiliario y Equipo de Administración	0.00	0.00	0.00	0.00	0.00	0.00
Mobiliario y Equipo Educativo y Recreativo	0.00	0.00	0.00	0.00	0.00	0.00
Equipo e Instrumental Médico y de Laboratorio	0.00	0.00	0.00	0.00	0.00	0.00
Vehículos y Equipo de Transporte	0.00	0.00	0.00	0.00	0.00	0.00
Equipo de Defensa y Seguridad	0.00	0.00	0.00	0.00	0.00	0.00
			0.00	0.00	0.00	0.00
			0.00	0.00	0.00	0.00

Cuenta Pública 2022  
**FONDO DE INVERSIÓN Y REINVERSIÓN PARA LA CREACIÓN Y APOYO DE EMPRESAS SOCIALES DEL ESTADO DE NAYARIT**  
 Estado Analítico del Ejercicio del Presupuesto de Egresos  
 Clasificación por Objeto del Gasto (Capítulo y Concepto)  
 Del 1 de Enero al 31 de Diciembre de 2022

Concepto	Egresos					Subejercicio
	Aprobado	Ampliaciones/ (Reducciones)	Modificado	Devengado	Pagado	
	1	2	3 = (1+2)	4	5	6 = (3-4)
Maquinaria, Otros Equipos y Herramientas	0.00	0.00	0.00	0.00	0.00	0.00
Activos Biológicos	0.00	0.00	0.00	0.00	0.00	0.00
Bienes Inmuebles	0.00	0.00	0.00	0.00	0.00	0.00
Activos Intangibles	0.00	0.00	0.00	0.00	0.00	0.00
<b>Inversión Pública</b>	0.00	0.00	0.00	0.00	0.00	0.00
Obra Pública en Bienes de Dominio Público	0.00	0.00	0.00	0.00	0.00	0.00
Obra Pública en Bienes Propios	0.00	0.00	0.00	0.00	0.00	0.00
Proyectos Productivos y Acciones de Fomento	0.00	0.00	0.00	0.00	0.00	0.00
<b>Inversiones Financieras y Otras Provisiones</b>	0.00	0.00	0.00	0.00	0.00	0.00
Inversiones Para el Fomento de Actividades Productivas	0.00	0.00	0.00	0.00	0.00	0.00
Acciones y Participaciones de Capital	0.00	0.00	0.00	0.00	0.00	0.00
Compra de Títulos y Valores	0.00	0.00	0.00	0.00	0.00	0.00
Concesión de Préstamos	0.00	0.00	0.00	0.00	0.00	0.00
Inversiones en Fideicomisos, Mandatos y Otros Análogos	0.00	0.00	0.00	0.00	0.00	0.00
Otras Inversiones Financieras	0.00	0.00	0.00	0.00	0.00	0.00
Provisiones para Contingencias y Otras Erogaciones Especiales	0.00	0.00	0.00	0.00	0.00	0.00
<b>Participaciones y Aportaciones</b>	0.00	0.00	0.00	0.00	0.00	0.00
Participaciones	0.00	0.00	0.00	0.00	0.00	0.00
Aportaciones	0.00	0.00	0.00	0.00	0.00	0.00
Convenios	0.00	0.00	0.00	0.00	0.00	0.00
<b>Deuda Pública</b>	0.00	0.00	0.00	0.00	0.00	0.00
Amortización de la Deuda Pública	0.00	0.00	0.00	0.00	0.00	0.00
Intereses de la Deuda Pública	0.00	0.00	0.00	0.00	0.00	0.00
Comisiones de la Deuda Pública	0.00	0.00	0.00	0.00	0.00	0.00
Gastos de la Deuda Pública	0.00	0.00	0.00	0.00	0.00	0.00
Costo por Coberturas	0.00	0.00	0.00	0.00	0.00	0.00
Apoyos Financieros	0.00	0.00	0.00	0.00	0.00	0.00
Adeudos de Ejercicios Fiscales Anteriores (Adefas)	0.00	0.00	0.00	0.00	0.00	0.00
<b>Total del Gasto</b>	<b>9,476,709.00</b>	<b>0.00</b>	<b>9,476,709.00</b>	<b>1,441,285.93</b>	<b>1,441,285.93</b>	<b>8,035,423.07</b>

LIC. NORMA PATRICIA SALAZAR BRIENO  
 DIRECTORA GENERAL

L.C.E. PEDRO ARMANDO LOPEZ MEJIA  
 COORDINADOR DE ADMINISTRACION

Cuenta Pública 2022  
**FONDO DE INVERSIÓN Y REINVERSIÓN PARA LA CREACIÓN Y APOYO DE EMPRESAS SOCIALES DEL ESTADO DE NAYARIT**  
 Estado Analítico del Ejercicio del Presupuesto de Egresos  
 Clasificación Económica (por Tipo de Gasto)  
 Del 1 de Enero al 31 de Diciembre de 2022

Concepto	Egresos					Subejercicio 6 = (3 - 4)
	Aprobado	Amplicaciones/ (Reducciones)	Modificado	Devengado	Pagado	
	1	2	3 = (1 + 2)	4	5	
Gasto Corriente	9,476,709.00	0.00	9,476,709.00	1,441,285.93	1,441,285.93	8,035,423.07
Gasto de Capital	0.00	0.00	0.00	0.00	0.00	0.00
Amortización de la Deuda y Disminución de Pasivos	0.00	0.00	0.00	0.00	0.00	0.00
Pensiones y Jubilaciones	0.00	0.00	0.00	0.00	0.00	0.00
Participaciones	0.00	0.00	0.00	0.00	0.00	0.00
<b>Total del Gasto</b>	<b>9,476,709.00</b>	<b>0.00</b>	<b>9,476,709.00</b>	<b>1,441,285.93</b>	<b>1,441,285.93</b>	<b>8,035,423.07</b>

LIC. NORMA PATRICIA SALAZAR BRIÑO  
 DIRECTORA GENERAL

L.C.E. PEDRO ARMANDO LOPEZ MEJIA  
 COORDINADOR DE ADMINISTRACION

Cuenta Pública 2022  
**FONDO DE INVERSIÓN Y REINVERSIÓN PARA LA CREACIÓN Y APOYO DE EMPRESAS SOCIALES DEL ESTADO DE NAYARIT**  
 Estado Analítico del Ejercicio del Presupuesto de Egresos  
 Clasificación Administrativa  
 Del 1 de Enero al 31 de Diciembre de 2022

Concepto	Egresos					Subejercicio 6 = (3-4)
	Aprobado	Ampliaciones/ (Reducciones)	Modificado	Devengado	Pagado	
	1	2	3 = (1+2)	4	5	
Sin Ramo/Dependencia						
COORDINACION DE ADMINISTRACION	9,476,709.00	0.00	9,476,709.00	1,441,285.93	1,441,285.93	8,035,423.07
	9,476,709.00	0.00	9,476,709.00	1,441,285.93	1,441,285.93	8,035,423.07
<b>Total del Gasto</b>	<b>9,476,709.00</b>	<b>0.00</b>	<b>9,476,709.00</b>	<b>1,441,285.93</b>	<b>1,441,285.93</b>	<b>8,035,423.07</b>

LIC. NORMA PATRICIA SALAZAR BRIÑO  
 DIRECTORA GENERAL

L.C.E. PEDRO ARMANDO LOPEZ MEJIA  
 COORDINADOR DE ADMINISTRACION

**Cuenta Pública 2022**  
**FONDO DE INVERSIÓN Y REINVERSIÓN PARA LA CREACIÓN Y APOYO DE EMPRESAS SOCIALES DEL ESTADO DE NAYARIT**  
**Estado Analítico del Ejercicio del Presupuesto de Egresos**  
**Clasificación Funcional (Finalidad y Función)**  
**Del 1 de Enero al 31 de Diciembre de 2022**

Concepto	Egresos					Subejercicio
	Aprobado	Ampliaciones/ (Reducciones)	Modificado	Devengado	Pagado	
	1	2	3 = (1 + 2)	4	5	
<b>Gobierno</b>						
Legislación	0.00	0.00	0.00			
Justicia	0.00	0.00	0.00	0.00	0.00	0.00
Coordinación de la Política de Gobierno	0.00	0.00	0.00	0.00	0.00	0.00
Relaciones Exteriores	0.00	0.00	0.00	0.00	0.00	0.00
Asuntos Financieros y Hacendarios	0.00	0.00	0.00	0.00	0.00	0.00
Seguridad Nacional	0.00	0.00	0.00	0.00	0.00	0.00
Asuntos de Orden Público y de Seguridad Interior	0.00	0.00	0.00	0.00	0.00	0.00
Otros Servicios Generales	0.00	0.00	0.00	0.00	0.00	0.00
<b>Desarrollo Social</b>						
Protección Ambiental	0.00	0.00	0.00	0.00	0.00	0.00
Vivienda y Servicios a la Comunidad	0.00	0.00	0.00	0.00	0.00	0.00
Salud	0.00	0.00	0.00	0.00	0.00	0.00
Recreación, Cultura y Otras Manifestaciones Sociales	0.00	0.00	0.00	0.00	0.00	0.00
Educación	0.00	0.00	0.00	0.00	0.00	0.00
Protección Social	0.00	0.00	0.00	0.00	0.00	0.00
Otros Asuntos Sociales	0.00	0.00	0.00	0.00	0.00	0.00
<b>Desarrollo Económico</b>						
Asuntos Económicos, Comerciales y Laborales en General	9,476,709.00	0.00	9,476,709.00			
Agropecuaria, Silvicultura, Pesca y Caza	9,476,709.00	0.00	9,476,709.00	1,441,285.93	1,441,285.93	8,035,423.07
Combustibles y Energía	0.00	0.00	0.00	1,441,285.93	1,441,285.93	8,035,423.07
Minería, Manufacturas y Construcción	0.00	0.00	0.00	0.00	0.00	0.00
Transporte	0.00	0.00	0.00	0.00	0.00	0.00
Comunicaciones	0.00	0.00	0.00	0.00	0.00	0.00
Turismo	0.00	0.00	0.00	0.00	0.00	0.00
Ciencia, Tecnología e Innovación	0.00	0.00	0.00	0.00	0.00	0.00
Otras Industrias y Otros Asuntos Económicos	0.00	0.00	0.00	0.00	0.00	0.00
<b>Otras no Clasificadas en Funciones Anteriores</b>						
Transacciones de la Deuda Pública / Costo Financiero de la Deuda	0.00	0.00	0.00	0.00	0.00	0.00
Transferencias, Participaciones y Aportaciones entre Diferentes Niveles y Ordenes de Gobierno	0.00	0.00	0.00	0.00	0.00	0.00
Saneamiento del Sistema Financiero	0.00	0.00	0.00	0.00	0.00	0.00
Adeudos de Ejercicios Fiscales Anteriores	0.00	0.00	0.00	0.00	0.00	0.00
<b>Total del Gasto</b>	<b>9,476,709.00</b>	<b>0.00</b>	<b>9,476,709.00</b>	<b>1,441,285.93</b>	<b>1,441,285.93</b>	<b>8,035,423.07</b>

LIC. NORMA PATRICIA SALAZAR BRIENO  
 DIRECTORA GENERAL

L.C.E. PEDRO ARMANDO LOPEZ MEJIA  
 COORDINADOR DE ADMINISTRACION

Cuenta Pública 2022  
**FONDO DE INVERSIÓN Y REINVERSIÓN PARA LA CREACIÓN Y APOYO DE EMPRESAS SOCIALES DEL ESTADO DE NAYARIT**  
 Endeudamiento Neto  
 Del 1 de Enero al 31 de Diciembre de 2022

Identificación de Crédito o Instrumento	Contratación / Colocación	Amortización	Endeudamiento Neto
	A	B	C = A - B
<b>Créditos Bancarios</b>			
			0.00
			0.00
			0.00
			0.00
			0.00
			0.00
			0.00
			0.00
			0.00
<b>Total Créditos Bancarios</b>	<b>0.00</b>	<b>0.00</b>	<b>0.00</b>
<b>Otros Instrumentos de Deuda</b>			
			0.00
			0.00
			0.00
			0.00
			0.00
			0.00
			0.00
			0.00
			0.00
<b>Total Otros Instrumentos de Deuda</b>	<b>0.00</b>	<b>0.00</b>	<b>0.00</b>
<b>TOTAL</b>	<b>0.00</b>	<b>0.00</b>	<b>0.00</b>

LIC. NORMA PATRICIA SALAZAR BRIÑO  
 DIRECTORA GENERAL

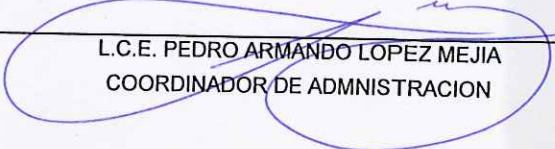
L.C.E. PEDRO ARMANDO LOPEZ MEJIA  
 COORDINADOR DE ADMINISTRACION



Cuenta Pública 2022  
**FONDO DE INVERSIÓN Y REINVERSIÓN PARA LA CREACIÓN Y APOYO DE EMPRESAS SOCIALES DEL ESTADO DE NAYARIT**  
 Intereses de la Deuda  
 Del 1 de Enero al 31 de Diciembre de 2022

Identificación de Crédito o Instrumento	Devengado	Pagado
<b>Créditos Bancarios</b>		
<b>Total de intereses de Créditos Bancarios</b>	<b>0.00</b>	<b>0.00</b>
<b>Otros Instrumentos de Deuda</b>		
<b>Total de intereses de Otros Instrumentos de Deuda</b>	<b>0.00</b>	<b>0.00</b>
<b>TOTAL</b>	<b>0.00</b>	<b>0.00</b>

  
 LIC. NORMA PATRICIA SALAZAR BRIÑO  
 DIRECTORA GENERAL

  
 L.C.E. PEDRO ARMANDO LOPEZ MEJIA  
 COORDINADOR DE ADMINISTRACION

Cuenta Pública 2022  
**FONDO DE INVERSIÓN Y REINVERSIÓN PARA LA CREACIÓN Y APOYO DE EMPRESAS SOCIALES DEL ESTADO DE NAYARIT**  
 Flujo de Fondos  
 Del 1 de Enero al 31 de Diciembre de 2022  
 (Cifras en Pesos)

Concepto	Estimado / Aprobado	Devengado	Recaudado / Pagado
<b>Rubros de Ingresos</b>			
Impuestos	9,905,219.00	293,770.45	293,770.45
Cuotas y Aportaciones de Seguridad Social	0.00	0.00	0.00
Contribuciones de Mejoras	0.00	0.00	0.00
Derechos	0.00	0.00	0.00
Productos	0.00	0.00	0.00
Aprovechamientos	957,719.00	293,770.45	293,770.45
Ingresos por Venta de Bienes, Prestación de Servicios y Otros Ingresos	5,947,500.00	0.00	0.00
Participaciones, Aportaciones, Convenios, Incentivos Derivados de la Colaboración Fiscal y Fondos Distintos de Aportaciones	3,000,000.00	0.00	0.00
Transferencias, Asignaciones, Subsidios y Subvenciones, y Pensiones y Jubilaciones	0.00	0.00	0.00
Ingresos Derivados de Financiamientos	0.00	0.00	0.00
<b>Capítulos de Gasto</b>			
Servicios Personales	9,476,709.00	1,441,285.93	1,441,285.93
Materiales y Suministros	264,000.00	264,000.00	264,000.00
Servicios Generales	0.00	0.00	0.00
Transferencias, Asignaciones, Subsidios y Otras Ayudas	460,000.00	2,589.72	2,589.72
Bienes Muebles, Inmuebles e Intangibles	8,752,709.00	1,174,696.21	1,174,696.21
Inversión Pública	0.00	0.00	0.00
Inversiones Financieras y Otras Provisiones	0.00	0.00	0.00
Participaciones y Aportaciones	0.00	0.00	0.00
Deuda Pública	0.00	0.00	0.00
<b>Total de las operaciones</b>	<b>428,510.00</b>	<b>-1,147,515.48</b>	<b>-1,147,515.48</b>

Bajo protesta de decir verdad declaramos que los Estados Financieros y sus notas, son razonablemente correctos y son responsabilidad del emisor.

LIC. NORMA PATRICIA SALAZAR BRIEÑO  
 DIRECTORA GENERAL

L.C.E. PEDRO ARMANDO LÓPEZ MEJÍA  
 COORDINADOR DE ADMINISTRACIÓN

Cuenta Pública 2022  
**FONDO DE INVERSIÓN Y REINVERSIÓN PARA LA CREACIÓN Y APOYO DE EMPRESAS SOCIALES DEL ESTADO DE NAYARIT**  
 Indicadores de Postura Fiscal  
 Del 1 de Enero al 31 de Diciembre de 2022  
 (Cifras en pesos)

Concepto	Estimado/Aprobado	Devengado	Recaudado/Pagado
<b>I. Ingresos Presupuestarios</b>	<b>9,905,219.00</b>	<b>293,770.45</b>	<b>293,770.45</b>
1. Ingresos del Gobierno de la Entidad Federativa	0.00	0.00	0.00
2. Ingresos del Sector Paraestatal	9,905,219.00	293,770.45	293,770.45
<b>II. Egresos Presupuestarios</b>	<b>9,476,709.00</b>	<b>1,441,285.93</b>	<b>1,441,285.93</b>
3. Egresos del Gobierno de la Entidad Federativa	0.00	0.00	0.00
4. Egresos del Sector Paraestatal	9,476,709.00	1,441,285.93	1,441,285.93
<b>III. Balance Presupuestario (Superávit o Déficit) (III = I - II)</b>	<b>428,510.00</b>	<b>-1,147,515.48</b>	<b>-1,147,515.48</b>

Concepto	Estimado/Aprobado	Devengado	Recaudado/Pagado
<b>III. Balance presupuestario (Superávit o Déficit)</b>	<b>428,510.00</b>	<b>-1,147,515.48</b>	<b>-1,147,515.48</b>
<b>IV. Intereses, Comisiones y Gastos de la Deuda</b>	<b>0.00</b>	<b>0.00</b>	<b>0.00</b>
<b>V. Balance Primario (Superávit o Déficit) (V= III + IV)</b>	<b>428,510.00</b>	<b>-1,147,515.48</b>	<b>-1,147,515.48</b>

Concepto	Estimado/Aprobado	Devengado	Recaudado/Pagado
<b>A. Financiamiento</b>	<b>0.00</b>	<b>0.00</b>	<b>0.00</b>
<b>B. Amortización de la deuda</b>	<b>0.00</b>	<b>0.00</b>	<b>0.00</b>
<b>C. Financiamiento Neto</b>	<b>0.00</b>	<b>0.00</b>	<b>0.00</b>

LIC. NORMA PATRICIA SALAZAR BRIENO  
 DIRECTORA GENERAL

L.C.E. PEDRO ARMANDO LOPEZ MEJIA  
 COORDINADOR DE ADMINISTRACION

Cuenta Pública 2022  
**FONDO DE INVERSIÓN Y REINVERSIÓN PARA LA CREACIÓN Y APOYO DE EMPRESAS SOCIALES DEL ESTADO DE NAYARIT**  
 Gasto por Categoría Programática  
 Del 1 de Enero al 31 de Diciembre de 2022

Concepto	Egresos					
	Aprobado	Ampliaciones/ (Reducciones)	Modificado	Devengado	Pagado	Subejercicio
	1	2	3 = (1+2)	4	5	6 = (3-4)
<b>Programas</b>						
<b>Subsidios: Sector Social y Privado o Entidades Federativas y Municipios</b>	9,476,709.00	0.00	9,476,709.00	1,441,285.93	1,441,285.93	8,035,423.07
Sujetos a Reglas de Operación	0.00	0.00	0.00	0.00	0.00	0.00
Otros Subsidios	0.00	0.00	0.00	0.00	0.00	0.00
<b>Desempeño de las Funciones</b>	9,476,709.00	0.00	9,476,709.00	1,441,285.93	1,441,285.93	8,035,423.07
Prestación de Servicios Públicos	9,476,709.00	0.00	9,476,709.00	1,441,285.93	1,441,285.93	8,035,423.07
Provisión de Bienes Públicos	0.00	0.00	0.00	0.00	0.00	0.00
Planeación, seguimiento y evaluación de políticas públicas	0.00	0.00	0.00	0.00	0.00	0.00
Promoción y fomento	0.00	0.00	0.00	0.00	0.00	0.00
Regulación y supervisión	0.00	0.00	0.00	0.00	0.00	0.00
Funciones de las Fuerzas Armadas (Únicamente Gobierno Federal)	0.00	0.00	0.00	0.00	0.00	0.00
Específicos	0.00	0.00	0.00	0.00	0.00	0.00
Proyectos de Inversión	0.00	0.00	0.00	0.00	0.00	0.00
<b>Administrativos y de Apoyo</b>	0.00	0.00	0.00	0.00	0.00	0.00
Apoyo al proceso presupuestario y para mejorar la eficiencia institucional	0.00	0.00	0.00	0.00	0.00	0.00
Apoyo a la función pública y al mejoramiento de la gestión	0.00	0.00	0.00	0.00	0.00	0.00
Operaciones ajenas	0.00	0.00	0.00	0.00	0.00	0.00
<b>Compromisos</b>	0.00	0.00	0.00	0.00	0.00	0.00
Obligaciones de cumplimiento de resolución jurisdiccional	0.00	0.00	0.00	0.00	0.00	0.00
Desastres Naturales	0.00	0.00	0.00	0.00	0.00	0.00
<b>Obligaciones</b>	0.00	0.00	0.00	0.00	0.00	0.00
Pensiones y jubilaciones	0.00	0.00	0.00	0.00	0.00	0.00
Aportaciones a la seguridad social	0.00	0.00	0.00	0.00	0.00	0.00
Aportaciones a fondos de estabilización	0.00	0.00	0.00	0.00	0.00	0.00
Aportaciones a fondos de inversión y reestructura de pensiones	0.00	0.00	0.00	0.00	0.00	0.00
<b>Programas de Gasto Federalizado (Gobierno Federal)</b>	0.00	0.00	0.00	0.00	0.00	0.00
Gasto Federalizado	0.00	0.00	0.00	0.00	0.00	0.00
Participaciones a entidades federativas y municipios	0.00	0.00	0.00	0.00	0.00	0.00
Costo financiero, deuda o apoyos a deudores y ahorradores de la banca	0.00	0.00	0.00	0.00	0.00	0.00
Adeudos de ejercicios fiscales anteriores	0.00	0.00	0.00	0.00	0.00	0.00
<b>Total del Gasto</b>	<b>9,476,709.00</b>	<b>0.00</b>	<b>9,476,709.00</b>	<b>1,441,285.93</b>	<b>1,441,285.93</b>	<b>8,035,423.07</b>

LIC. NORMA PATRICIA SALAZAR BRIENO  
 DIRECTORA GENERAL

L.C.E. PEDRO ARMANDO LOPEZ MEJIA  
 COORDINADOR DE ADMINISTRACION

**GOBIERNO DEL ESTADO DE NAYARIT**  
**PRESUPUESTO DE EGRESOS DEL ESTADO DE NAYARIT 2022**  
 PRESUPUESTO BASADO EN RESULTADOS  
 FICHA TECNICA DEL PROGRAMA PRESUPUESTAL

**I. VINCULACIÓN PLANEACIÓN-PROGRAMACIÓN-PRESUPUESTACIÓN**

Plan Estatal de Desarrollo 2021-2027:

Objetivo estratégico:	Tema(s) estratégico(s)	Programa Sectorial
<b>Desarrollo Integral</b>	<b>Empleos de Calidad</b>	<b>Programa Estrategico de Desarrollo Industrial del Estado de Nayarit</b>

Objetivo General:

Sentar las bases para incrementar la competitividad del Estado de Nayarit en el contexto nacional e internacional mediante la acción coordinada del Gobierno para mejorar las condiciones de vida de la gente.	Objetivo(s) específico(s): Fortalecer el papel de promotor e impulsor del gobierno para generar empleos calificados en cadenas de valor que articulen las unidades económicas con los mercados regionales, retomando la competitividad del Estado.
--	---

Presupuesto de Egresos 2022:

Finalidad funcional del Gasto:	<b>Desarrollo Económico</b>
--------------------------------	-----------------------------

Programa Presupuestal (PP):

Clave Funcional:    Nombre del PP:

03 01 01 02	<b>Fomento y Promoción para el Desarrollo de los Sectores Agroindustrial, Industrial, comercial, Tecnología de la Información y Minería</b>	PP principal	PP indirecto	Gasto Corrient.	Gasto Invers.
		X		X	X

Descripción de la clasificación funcional del PP

Finalidad:	03 Desarrollo Económico
Función:	03 01 Asuntos Económicos, Comerciales y Laborales en General
Subfunción:	03 01 01 Asuntos Económicos y Comerciales Generales

**II. DESCRIPCIÓN GENERAL DEL PROGRAMA PRESUPUESTAL (PP)**

Problemática Principal :

<b>En Construcción</b>
------------------------

Beneficiarios del PP:

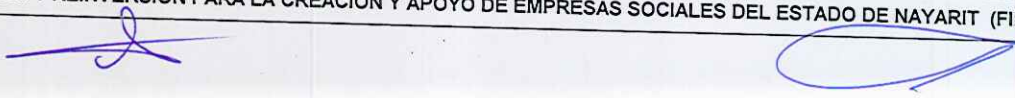
Población Potencial: En Construcción	Población Objetivo: En construcción
---	--

Objetivos Estratégicos del PP:

Fin: <b>En Construcción</b>
Propósito: <b>En Construcción</b>

**III. RESPONSABLES DEL PROGRAMA PRESUPUESTAL (PP)**

Dependencia: <b>FONDO DE INVERSION Y REINVERSION PARA LA CREACION Y APOYO DE EMPRESAS SOCIALES DEL ESTADO DE NAYARIT (FIRCAES)</b>
Unidad(es) Responsable(s): <b>FONDO DE INVERSION Y REINVERSION PARA LA CREACION Y APOYO DE EMPRESAS SOCIALES DEL ESTADO DE NAYARIT (FIRCAES)</b>



**GOBIERNO DEL ESTADO DE NAYARIT**  
**PRESUPUESTO DE EGRESOS DEL ESTADO DE NAYARIT 2022**  
 PRESUPUESTO BASADO EN RESULTADOS  
**SEGUIMIENTO A LA MATRIZ DE INDICADORES PARA RESULTADOS (MIR).- CUARTO TRIMESTRE 2022**

DEPENDENCIA:		FONDO DE INVERSION Y REINVERSION PARA LA CREACION Y APOYO DE EMPRESAS SOCIALES DEL ESTADO DE NAYARIT (FIRCAES)				MIR FIRCAES (1de 1)					
PEO 2011-2017	CLAVE FUNCIONAL					NOMBRE DEL PROGRAMA PRESUPUESTARIO (PP)					
OE	DESP	FIN	FLN	SF	AI		PP				
3	ECC	1E	03	01	01	02	Fomento y Promoción al Desarrollo Productivo (para el desarrollo de los sectores agroindustrial, industrial, comercial, tecnología de la información y minería).	PP Principal	PP Indirecto	Gasto Corriente	Gasto Invers
Nombre de Beneficiarios:											

Nota: llenar las celdas indicadas con:

MONTO AUTORIZADO EN EL PRESUPUESTO DE EGRESOS 2016  
**\$ 9'476,709.00**

MONTO EJERCIDO 4to Trimestre  
**1'441,285.93**

Nivel/Resumen Narrativo	Nombre del indicador	Definición	Fórmula	Unidad de Medida / Frecuencia	Metas del indicador				Avance 3er. Trimestre				Justificación de resultados		
					Tipo de Indicador/ Dimensión a medir	Año de la Línea base	Línea base	Meta original anual	Variables de la formula	Datos (dato número desglosado de las variables de la fórmula)	Resultado (aplicación matemática de la fórmula)	Variación (resultado vs meta)	Justificación de variación de resultados respecto a la meta.	Fuentes de información y medios de verificación del indicador	
FIN	EN CONSTRUCCION	EN CONSTRUCCION	EN CONSTRUCCION	EN CONSTRUCCION	EN CONSTRUCCION	EN CONSTRUCCION				EN CONSTRUCCION			#(DIV/0)		
PROPOSITO	EN CONSTRUCCION	EN CONSTRUCCION	EN CONSTRUCCION	EN CONSTRUCCION	EN CONSTRUCCION	EN CONSTRUCCION				EN CONSTRUCCION			#(DIV/0)		
COMPONENTE	EN CONSTRUCCION	EN CONSTRUCCION	EN CONSTRUCCION	EN CONSTRUCCION	EN CONSTRUCCION	EN CONSTRUCCION				EN CONSTRUCCION			#(DIV/0)		
	EN CONSTRUCCION	EN CONSTRUCCION	EN CONSTRUCCION	EN CONSTRUCCION	EN CONSTRUCCION	EN CONSTRUCCION				EN CONSTRUCCION			#(DIV/0)		
	EN CONSTRUCCION	EN CONSTRUCCION	EN CONSTRUCCION	EN CONSTRUCCION	EN CONSTRUCCION	EN CONSTRUCCION				EN CONSTRUCCION			#(DIV/0)		
	EN CONSTRUCCION	EN CONSTRUCCION	EN CONSTRUCCION	EN CONSTRUCCION	EN CONSTRUCCION	EN CONSTRUCCION				EN CONSTRUCCION			#(DIV/0)		

Nota: Matriz en cascada de la MIR 1 de SEDECO

  
 LIC. NORMA PATRICIA SALAZAR BRIÑO  
 DIRECTORA GENERAL

  
 L.C.E. PEDRO ARMANDO LOPEZ MEJÍA  
 COORDINADOR DE ADMINISTRACIÓN

12-ene-23

**GOBIERNO DEL ESTADO DE NAYARIT**  
**PRESUPUESTO DE EGRESOS DEL ESTADO DE NAYARIT 2022**  
 PRESUPUESTO BASADO EN RESULTADOS

**MATRIZ DE INDICADORES PARA RESULTADOS (MIR)**

DEPENDENCIA:								FONDO DE INVERSION Y REINVERSION PARA LA CREACION Y APOYO DE EMPRESAS SOCIALES DEL ESTADO DE NAYARIT (FIRCAES)				MIR FIRCAES - 1 (de 1)							
PED 2011-2017		CLAVE FUNCIONAL						NOMBRE DEL PROGRAMA PRESUPUESTARIO (PP)								PP principal	PP Indirecto	Gasto Corrient.	Gasto Invers.
OEST	OESP		FIN	FUN	SF	AI	PP									X		X	X
3	ECO1E		03	01	01		02	Fomento y Promoción al Desarrollo Productivo (para el desarrollo de los sectores agroindustrial, industrial, comercial, tecnología de la información y minería).											
Nombre de Beneficiarios:																			
Nivel/Resumen Narrativo		Nombre del Indicador		Definición		Formula		Unidad de Medida / Frecuencia		Tipo de Indicador / Dimensión a medir									
FIN		En Construcción		En Construcción		En Construcción		En Construcción		En Construcción		En Construcción							
PROPOSITO		En Construcción		En Construcción		En Construcción		En Construcción		En Construcción		En Construcción							
COMPONENTE		En Construcción		En Construcción		En Construcción		En Construcción		En Construcción		En Construcción							
		En Construcción		En Construcción		En Construcción		En Construcción		En Construcción		En Construcción							
		En Construcción		En Construcción		En Construcción		En Construcción		En Construcción		En Construcción							
		En Construcción		En Construcción		En Construcción		En Construcción		En Construcción		En Construcción							
		En Construcción		En Construcción		En Construcción		En Construcción		En Construcción		En Construcción							

Nota: Matriz en cascada de la MIR 1 de SEDECO

# FONDO DE INVERSIÓN Y REINVERSIÓN PARA LA CREACIÓN Y APOYO DE EMPRESAS SOCIALES DEL ESTADO DE NAYARIT



Usr: supervisor  
rrep.

Libro de Inventario de Bienes Muebles e Inmuebles  
Al 31 de diciembre de 2022

CIFRAS EN PESOS Y CENTAVOS

Fecha y | 31-dic-22  
10:42 a.m.  
Página: 1 de: 2

NÚMERO DE INVENTARIO (2)	DESCRIPCIÓN (3)	CANTIDAD (4)	COSTO UNITARIO (5)	UNIDAD DE MEDIDA (6)	MONTO (7)
-----------------------------	--------------------	-----------------	-----------------------	-------------------------	--------------

**Grupo: 1241**

Categorí	1241-1	Partida	511 - Muebles de Oficina y Estantería		
5110700005-1		ARCHIVERO DE METAL		1	\$1,800.00
5110700052-1		MESA		1	\$544.00
<b>Total Categoría:</b>			<b>1241-1</b>	<b>2</b>	<b>\$2,344.00</b>

Categorí	1241-3	Partida	515 - Equipo de Cómputo y de Tecnologías de la Información		
5150300055-1		MICROCOMPUTADORA PORTATIL		1	\$27,785.00
5150300082-2		UNIDAD CENTRAL DE PROCESO (CPU)		1	\$80,134.25
<b>Total Categoría:</b>			<b>1241-3</b>	<b>2</b>	<b>\$107,919.25</b>

Categorí	1241-9	Partida	513 - Otros Mobiliarios y Equipos de Administración		
5130100095-1		FOTOGRAFIA (FUENTE DOCUMENTAL)		1	\$2,616.25
5130100095-10		FOTOGRAFIA (FUENTE DOCUMENTAL)		1	\$4,432.25
5130100095-11		FOTOGRAFIA (FUENTE DOCUMENTAL)		1	\$4,432.25
5130100095-12		FOTOGRAFIA (FUENTE DOCUMENTAL)		1	\$4,432.25
5130100095-2		FOTOGRAFIA (FUENTE DOCUMENTAL)		1	\$5,232.50
5130100095-3		FOTOGRAFIA (FUENTE DOCUMENTAL)		1	\$4,432.25
5130100095-4		FOTOGRAFIA (FUENTE DOCUMENTAL)		1	\$4,432.25
5130100095-5		FOTOGRAFIA (FUENTE DOCUMENTAL)		1	\$4,432.25
5130100095-6		FOTOGRAFIA (FUENTE DOCUMENTAL)		1	\$4,432.25
5130100095-7		FOTOGRAFIA (FUENTE DOCUMENTAL)		1	\$4,432.25
5130100095-8		FOTOGRAFIA (FUENTE DOCUMENTAL)		1	\$4,432.25
5130100095-9		FOTOGRAFIA (FUENTE DOCUMENTAL)		1	\$4,432.25
<b>Total Categoría:</b>			<b>1241-9</b>	<b>12</b>	<b>\$52,171.25</b>
<b>Total Grupo:</b>			<b>1241</b>	<b>16</b>	<b>\$162,434.50</b>

**Grupo: 1242**

Categorí	1242-1	Partida	523 - Equipos y Aparatos Audiovisuales		
5230100078-1		VIDEOPROYECTOR		1	\$23,196.94
<b>Total Categoría:</b>			<b>1242-1</b>	<b>1</b>	<b>\$23,196.94</b>



# FONDO DE INVERSIÓN Y REINVERSIÓN PARA LA CREACIÓN Y APOYO DE EMPRESAS SOCIALES DEL ESTADO DE NAYARIT



Usr: supervisor  
rptActivosConac

Libro de Inventario de Bienes Muebles e Inmuebles  
Al 31 de diciembre de 2022

Fecha y | 31-dic-22  
10:42 a.m.  
Página: 2 de: 2

CIFRAS EN PESOS Y CENTAVOS  
(1)

NÚMERO DE INVENTARIO (2)	DESCRIPCIÓN (3)	CANTIDAD (4)	COSTO UNITARIO (5)	UNIDAD DE MEDIDA (6)	MONTO (7)
<b>Total Grupo:</b>		1242			\$23,196.94
<b>Grupo: 1244</b>					
<b>Categorí</b>	<b>1244-1</b>	<b>Partida</b>	<b>541 - Vehículos y Equipo Terrestre</b>		
5410100004-1		AUTOMOVIL SEDAN	1		\$399,248.00
5410100004-3		AUTOMOVIL SEDAN	1		\$160,000.00
		<b>Total Categoría:</b>	<b>1244-1</b>	2	<b>\$559,248.00</b>
		<b>Total Grupo:</b>	<b>1244</b>	2	<b>\$559,248.00</b>
<b>Número Total de Bienes:</b>			19	<b>Total de Montos:</b>	<b>\$744,879.44</b>

**FONDO DE INVERSIÓN Y REINVERSIÓN PARA LA CREACIÓN Y APOYO DE EMPRESAS  
SOCIALES DEL ESTADO DE NAYARIT**

**RELACIÓN DE BIENES INMUEBLES QUE COMPONEN EL PATRIMONIO  
CUENTA PÚBLICA 2022**

CODIGO	DESCRIPCIÓN DEL BIEN INMUEBLE	VALOR EN LIBROS
<b>NO SE CUENTA CON BIENES INMUEBLES EN EL PRESENTE EJERCICIO</b>		

  
LIC. NORMA PATRICIA SALAZAR BRIÑO  
DIRECTORA GENERAL

  
L.C.E PEDRO ARMANDO LÓPEZ MEJÍA  
COORDINADOR DE ADMINISTRACIÓN

FONDO DE INVERSION Y REINVERSION PARA LA CREACION Y APOYO DE EMPRESAS SOCIALES DEL ESTADO DE NAYARIT

Cuenta Pública 2022		
FONDO DE INVERSION Y REINVERSION PARA LA CREACION Y APOYO DE EMPRESAS SOCIALES DEL ESTADO DE NAYARIT		
Relación de cuentas bancarias productivas específicas		
Fondo, Programa o Convenio	Datos de la Cuenta Bancaria	
	Institución Bancaria	Número de Cuenta
FIRCAES Gastos Programa Emprendedores Nayarit	BBVA Bancomer	0-111089803
Programa Emprendedores Nayarit	BBVA Bancomer	0-111089765



**FONDO DE INVERSION Y REINVERSION PARA LA  
CREACION Y APOYO DE EMPRESAS SOCIALES DEL  
ESTADO DE NAYARIT**

**RELACION DE ESQUEMAS BURSATILES Y  
COBERTURAS FINANCIERAS**

(ARTICULO 46, ULTIMO PARRAFO LGCC)

**NO APLICA**



LIC. NORMA PATRICIA SALAZAR BRIÑO  
DIRECTORA GENERAL




L.C.E. PEDRO ARMANDO LÓPEZ MEJÍA  
COORDINADOR DE ADMINISTRACIÓN

**FONDO DE INVERSION Y REINVERSION PARA LA  
CREACION Y APOYO DE EMPRESAS SOCIALES DEL  
ESTADO DE NAYARIT**

**INFORMACION ADICIONAL QUE DISPONGAN OTRAS  
LEYES**

**NO APLICA**



LIC. NORMA PATRICIA SALAZAR BRIÑO  
DIRECTORA GENERAL



L.C.E. PEDRO ARMANDO LÓPEZ MEJÍA  
COORDINADOR DE ADMINISTRACIÓN

**FONDO DE INVERSION Y REINVERSION PARA LA CREACION Y APOYO DE EMPRESAS SOCIALES DEL ESTADO DE NAYARIT (a)**  
**Estado de Situación Financiera Detallado - LDF**  
**Al 31 de diciembre de 2021 y al 31 de Diciembre de 2022 (b)**  
**(PESOS)**

Concepto (c)	2022 (d)	31 de diciembre de 2021 (e)	Concepto (c)	2022 (d)	31 de diciembre de 2021 (e)
<b>ACTIVO</b>			<b>PASIVO</b>		
<b>Activo Circulante</b>			<b>Pasivo Circulante</b>		
a. Efectivo y Equivalentes (a=a1+a2+a3+a4+a5+a6+a7)			a. Cuentas por Pagar a Corto Plazo (a=a1+a2+a3+a4+a5+a6+a7+a8+a9)		
a1) Efectivo	6,063,692.70	1,428,874.82	a1) Servicios Personales por Pagar a Corto Plazo	528,000.44	264,000.44
a2) Bancos/Tesorería	0.00	0.00	a2) Proveedores por Pagar a Corto Plazo	0.00	0.00
a3) Bancos/Dependencias y Otros	840,419.25	131,945.56	a3) Contratistas por Obras Públicas por Pagar a Corto Plazo	0.00	0.00
a4) Inversiones Temporales (Hasta 3 meses)	0.00	0.00	a4) Participaciones y Aportaciones por Pagar a Corto Plazo	0.00	0.00
a5) Fondos con Afectación Específica	5,223,273.45	1,296,929.26	a5) Transferencias Otorgadas por Pagar a Corto Plazo	0.00	0.00
a6) Depósitos de Fondos de Terceros en Garantía y/o Administración	0.00	0.00	a6) Intereses, Comisiones y Otros Gastos de la Deuda Pública por Pagar a Corto Plazo	0.00	0.00
a7) Otros Efectivos y Equivalentes	0.00	0.00	a7) Retenciones y Contribuciones por Pagar a Corto Plazo	0.00	0.00
b. Derechos a Recibir Efectivo o Equivalentes (b=b1+b2+b3+b4+b5+b6+b7)			a8) Devoluciones de la Ley de Ingresos por Pagar a Corto Plazo	528,000.44	264,000.44
b1) Inversiones Financieras de Corto Plazo	50,008,977.11	44,465,477.88	a9) Otras Cuentas por Pagar a Corto Plazo	0.00	0.00
b2) Cuentas por Cobrar a Corto Plazo	0.00	0.00	b. Documentos por Pagar a Corto Plazo (b=b1+b2+b3)		
b3) Deudores Diversos por Cobrar a Corto Plazo	0.00	0.00	b1) Documentos Comerciales por Pagar a Corto Plazo	0.00	0.00
b4) Ingresos por Recuperar a Corto Plazo	8,205,931.63	8,243,924.16	b2) Documentos con Contratistas por Obras Públicas por Pagar a Corto Plazo	0.00	0.00
b5) Deudores por Anticipos de la Tesorería a Corto Plazo	0.00	0.00	b3) Otros Documentos por Pagar a Corto Plazo	0.00	0.00
b6) Préstamos Otorgados a Corto Plazo	0.00	0.00	c. Porción a Corto Plazo de la Deuda Pública a Largo Plazo (c=c1+c2)		
b7) Otros Derechos a Recibir Efectivo o Equivalentes a Corto Plazo	41,803,045.48	36,221,553.72	c1) Porción a Corto Plazo de la Deuda Pública	0.00	0.00
c. Derechos a Recibir Bienes o Servicios (c=c1+c2+c3+c4+c5)			c2) Porción a Corto Plazo de Arrendamiento Financiero	0.00	0.00
c1) Anticipo a Proveedores por Adquisición de Bienes y Prestación de Servicios a Corto Plazo	0.00	0.00	d. Títulos y Valores a Corto Plazo	0.00	0.00
c2) Anticipo a Proveedores por Adquisición de Bienes Inmuebles y Muebles a Corto Plazo	0.00	0.00	e. Pasivos Diferidos a Corto Plazo (e=e1+e2+e3)		
c3) Anticipo a Proveedores por Adquisición de Bienes Intangibles a Corto Plazo	0.00	0.00	e1) Ingresos Cobrados por Adelantado a Corto Plazo	0.00	0.00
c4) Anticipo a Contratistas por Obras Públicas a Corto Plazo	0.00	0.00	e2) Intereses Cobrados por Adelantado a Corto Plazo	0.00	0.00
c5) Otros Derechos a Recibir Bienes o Servicios a Corto Plazo	0.00	0.00	e3) Otros Pasivos Diferidos a Corto Plazo	0.00	0.00
d. Inventarios (d=d1+d2+d3+d4+d5)			f. Fondos y Bienes de Terceros en Garantía y/o Administración a Corto Plazo (f=f1+f2+f3+f4+f5+f6)		
d1) Inventario de Mercancías para Venta	0.00	0.00	f1) Fondos en Garantía a Corto Plazo	9,705,273.72	9,705,273.72
d2) Inventario de Mercancías Terminadas	0.00	0.00	f2) Fondos en Administración a Corto Plazo	0.00	0.00
d3) Inventario de Mercancías en Proceso de Elaboración	0.00	0.00	f3) Fondos Contingentes a Corto Plazo	59,350.00	59,350.00
d4) Inventario de Materias Primas, Materiales y Suministros para Producción	0.00	0.00	f4) Fondos de Fideicomisos, Mandatos y Contratos Análogos a Corto Plazo	0.00	0.00
d5) Bienes en Tránsito	0.00	0.00	f5) Otros Fondos de Terceros en Garantía y/o Administración a Corto Plazo	0.00	0.00
e. Almacenes	0.00	0.00	f6) Valores y Bienes en Garantía a Corto Plazo	9,645,923.72	9,645,923.72
f. Estimación por Pérdida o Deterioro de Activos Circulantes (f=f1+f2)			g. Provisiones a Corto Plazo (g=g1+g2+g3)		
f1) Estimaciones para Cuentas Incobrables por Derechos a Recibir Efectivo o Equivalentes	0.00	0.00	g1) Provisión para Demandas y Juicios a Corto Plazo	0.00	0.00
f2) Estimación por Deterioro de Inventarios	0.00	0.00	g2) Provisión para Contingencias a Corto Plazo	0.00	0.00
g. Otros Activos Circulantes (g=g1+g2+g3+g4)			g3) Otras Provisiones a Corto Plazo	0.00	0.00
g1) Valores en Garantía	1,021,690.63	1,021,690.63	h. Otros Pasivos a Corto Plazo (h=h1+h2+h3)		
g2) Bienes en Garantía (excluye depósitos de fondos)	0.00	0.00	h1) Ingresos por Clasificar	805,124.01	720,478.06
g3) Bienes Derivados de Embargos, Decomisos, Aseguramientos y Dación en Pago	838,842.04	1,018,927.04	h2) Recaudación por Participar	224,369.17	217,601.96
g4) Adquisición con Fondos de Terceros	182,848.59	2,763.59	h3) Otros Pasivos Circulantes	0.00	0.00
<b>IA. Total de Activos Circulantes (IA = a + b + c + d + e + f + g)</b>	<b>57,094,360.44</b>	<b>46,916,043.33</b>	<b>IIA. Total de Pasivos Circulantes (IIA = a + b + c + d + e + f + g + h)</b>	<b>11,038,398.17</b>	<b>10,689,752.22</b>
<b>Activo No Circulante</b>			<b>Pasivo No Circulante</b>		

FONDO DE INVERSION Y REINVERSION PARA LA CREACION Y APOYO DE EMPRESAS SOCIALES DEL ESTADO DE NAYARIT (a)

Estado de Situación Financiera Detallado - LDF  
Al 31 de diciembre de 2021 y al 31 de Diciembre de 2022 (b)

(PESOS)

a. Inversiones Financieras a Largo Plazo	0.00	0.00	a. Cuentas por Pagar a Largo Plazo		
b. Derechos a Recibir Efectivo o Equivalentes a Largo Plazo	0.00	0.00	b. Documentos por Pagar a Largo Plazo	0.00	0.00
c. Bienes Inmuebles, Infraestructura y Construcciones en Proceso	0.00	0.00	c. Deuda Pública a Largo Plazo	0.00	0.00
d. Bienes Muebles	744,879.44	744,879.44	d. Pasivos Diferidos a Largo Plazo	0.00	0.00
e. Activos Intangibles	81,200.00	81,200.00	e. Fondos y Bienes de Terceros en Garantía y/o en Administración a Largo Plazo	0.00	0.00
f. Depreciación, Deterioro y Amortización Acumulada de Bienes	-613,622.64	-597,382.68	f. Provisiones a Largo Plazo	0.00	0.00
g. Activos Diferidos	0.00	0.00	<b>IIB. Total de Pasivos No Circulantes (IIB = a + b + c + d + e + f)</b>	0.00	0.00
h. Estimación por Pérdida o Deterioro de Activos no Circulantes	0.00	0.00	<b>II. Total del Pasivo (II = IIA + IIB)</b>	11,038,398.17	10,689,752.22
i. Otros Activos no Circulantes	0.00	0.00	<b>HACIENDA PÚBLICA/PATRIMONIO</b>		
<b>IB. Total de Activos No Circulantes (IB = a + b + c + d + e + f + g + h + i)</b>	212,456.80	228,696.76	<b>IIIA. Hacienda Pública/Patrimonio Contribuido (IIIA = a + b + c)</b>		
<b>I. Total del Activo (I = IA + IB)</b>	57,306,817.24	47,144,740.09	a. Aportaciones	86,916,823.10	75,916,823.10
			b. Donaciones de Capital	86,916,823.10	75,916,823.10
			c. Actualización de la Hacienda Pública/Patrimonio	0.00	0.00
				0.00	0.00
			<b>IIIB. Hacienda Pública/Patrimonio Generado (IIIB = a + b + c + d + e)</b>		
			a. Resultados del Ejercicio (Ahorro/ Desahorro)	-40,648,404.03	-39,461,835.23
			b. Resultados de Ejercicios Anteriores	-1,163,755.44	-3,117,164.91
			c. Revalúos	-39,830,667.26	-36,690,688.99
			d. Reservas	347,372.00	347,372.00
			e. Rectificaciones de Resultados de Ejercicios Anteriores	0.00	0.00
				-1,353.33	-1,353.33
			<b>IIIC. Exceso o Insuficiencia en la Actualización de la Hacienda Pública/Patrimonio (IIIC=a+b)</b>	0.00	0.00
			a. Resultado por Posición Monetaria	0.00	0.00
			b. Resultado por Tenencia de Activos no Monetarios	0.00	0.00
			<b>III. Total Hacienda Pública/Patrimonio (III = IIIA + IIIB + IIIC)</b>	46,268,419.07	36,454,987.87
			<b>IV. Total del Pasivo y Hacienda Pública/Patrimonio (IV = II + III)</b>	57,306,817.24	47,144,740.09

LIC. NORMA PATRICIA SALAZAR BRIENO  
DIRECTORA GENERAL

L.C.E. PEDRO ARMANDO LÓPEZ MEJÍA  
COORDINADOR DE ADMINISTRACIÓN

**FONDO DE INVERSIÓN Y REINVERSIÓN PARA LA CREACIÓN Y APOYO DE EMPRESAS SOCIALES DEL ESTADO DE NAYARIT (a)**

**Informe Analítico de la Deuda Pública y Otros Pasivos - LDF**

**Del 1 de Enero al 31 de Diciembre de 2022 (b)**

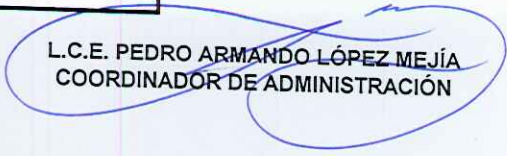
**(PESOS)**

Denominación de la Deuda Pública y Otros Pasivos (c)	Saldo al 31 de diciembre de 2021 (d)	Disposiciones del Periodo (e)	Amortizaciones del Periodo (f)	Revaluaciones, Reclasificaciones y Otros Ajustes (g)	Saldo Final del Periodo (h) h=d+e-f+g	Pago de Intereses del Periodo (i)	Pago de Comisiones y demás costos asociados durante el Periodo (j)
<b>1. Deuda Pública (1=A+B)</b>	0	0	0	0	0	0	0
<b>A. Corto Plazo (A=a1+a2+a3)</b>	0	0	0	0	0	0	0
a1) Instituciones de Crédito	0	0	0	0	0	0	0
a2) Títulos y Valores	0	0	0	0	0	0	0
a3) Arrendamientos Financieros	0	0	0	0	0	0	0
<b>B. Largo Plazo (B=b1+b2+b3)</b>	0	0	0	0	0	0	0
b1) Instituciones de Crédito	0	0	0	0	0	0	0
b2) Títulos y Valores	0	0	0	0	0	0	0
b3) Arrendamientos Financieros	0	0	0	0	0	0	0
<b>2. Otros Pasivos</b>	10,689,752	0	0	0	11,038,398	0	0
<b>3. Total de la Deuda Pública y Otros Pasivos</b>	10,689,752	0	0	0	11,038,398	0	0
<b>4. Deuda Contingente 1 (informativo)</b>	0	0	0	0	0	0	0
A. Deuda Contingente 1	0	0	0	0	0	0	0
B. Deuda Contingente 2	0	0	0	0	0	0	0
C. Deuda Contingente XX	0	0	0	0	0	0	0
<b>5. Valor de Instrumentos Bono Cupón Cero 2 (Informativo)</b>	0	0	0	0	0	0	0
A. Instrumento Bono Cupón Cero 1	0	0	0	0	0	0	0
B. Instrumento Bono Cupón Cero 2	0	0	0	0	0	0	0
C. Instrumento Bono Cupón Cero XX	0	0	0	0	0	0	0

1. Se refiere a cualquier Financiamiento sin fuente o garantía de pago definida, que sea asumida de manera solidaria o subsidiaria por las Entidades Federativas con sus Municipios, organismos descentralizados y empresas de participación estatal mayoritaria y fideicomisos, locales o municipales, y por los Municipios con sus respectivos organismos descentralizados y empresas de participación municipal mayoritaria.  
 2. Se refiere al valor del Bono Cupón Cero que respalda el pago de los créditos asociados al mismo (Activo).

Obligaciones a Corto Plazo (k)	Monto Contratado (l)	Plazo Pactado (m)	Tasa de Interés (n)	Comisiones y Costos Relacionados (o)	Tasa Efectiva (p)
<b>6. Obligaciones a Corto Plazo (Informativo)</b>	0	0	0	0	0
A. Crédito 1	0	0	0	0	0
B. Crédito 2	0	0	0	0	0
C. Crédito XX	0	0	0	0	0

  
**LIC. NORMA PATRICIA SALAZAR BRIÑO**  
 DIRECTORA GENERAL

  
**L.C.E. PEDRO ARMANDO LÓPEZ MEJÍA**  
 COORDINADOR DE ADMINISTRACIÓN



FONDO DE INVERSIÓN Y REINVERSIÓN PARA LA CREACIÓN Y APOYO DE EMPRESAS SOCIALES DEL ESTADO DE NAYARIT (a)

Informe Analítico de Obligaciones Diferentes de Financiamientos – LDF

Del 1 de Enero al 31 de Diciembre de 2022 (b)

(PESOS)

Denominación de las Obligaciones Diferentes de Financiamiento (c)	Fecha del Contrato (d)	Fecha de inicio de operación del proyecto (e)	Fecha de vencimiento (f)	Monto de la inversión pactado (g)	Plazo pactado (h)	Monto promedio mensual del pago de la contraprestación (i)	Monto promedio mensual del pago de la contraprestación correspondiente al pago de inversión (j)	Monto pagado de la inversión al 31 de Diciembre de 2022 (k)	Monto pagado de la inversión actualizado al 31 de Diciembre de 2022 (l)	Saldo pendiente por pagar de la inversión al 31 de Diciembre de 2022 (m = g - l)
<b>A. Asociaciones Público Privadas (APP's) (A=a+b+c+d)</b>	0.00	0.00	0.00	0.00	0.00	0.00	0.00	0.00	0.00	0.00
a) APP 1	0.00	0.00	0.00	0.00	0.00	0.00	0.00	0.00	0.00	0.00
b) APP 2	0.00	0.00	0.00	0.00	0.00	0.00	0.00	0.00	0.00	0.00
c) APP 3	0.00	0.00	0.00	0.00	0.00	0.00	0.00	0.00	0.00	0.00
d) APP XX	0.00	0.00	0.00	0.00	0.00	0.00	0.00	0.00	0.00	0.00
<b>B. Otros Instrumentos (B=a+b+c+d)</b>	0.00	0.00	0.00	0.00	0.00	0.00	0.00	0.00	0.00	0.00
a) Otro Instrumento 1	0.00	0.00	0.00	0.00	0.00	0.00	0.00	0.00	0.00	0.00
b) Otro Instrumento 2	0.00	0.00	0.00	0.00	0.00	0.00	0.00	0.00	0.00	0.00
c) Otro Instrumento 3	0.00	0.00	0.00	0.00	0.00	0.00	0.00	0.00	0.00	0.00
d) Otro Instrumento XX	0.00	0.00	0.00	0.00	0.00	0.00	0.00	0.00	0.00	0.00
<b>C. Total de Obligaciones Diferentes de Financiamiento (C=A+B)</b>	0.00	0.00	0.00	0.00	0.00	0.00	0.00	0.00	0.00	0.00

LIC. NORMA PATRICIA SALAZAR BRIÑO  
DIRECTORA GENERAL

L.C.E. PEDRO ARMANDO LÓPEZ MEJÍA  
COORDINADOR DE ADMINISTRACIÓN

**FONDO DE INVERSION Y REINVERSION PARA LA CREACION Y APOYO DE EMPRESAS SOCIALES DEL ESTADO DE NAYARIT (a)**  
**Balance Presupuestario - LDF**  
**Del 1 de Enero al 31 de Diciembre de 2022 (b)**  
**(PESOS)**

Concepto (c)	Estimado/ Aprobado (d)	Devengado	Recaudado/ Pagado
<b>A. Ingresos Totales (A = A1+A2+A3)</b>			
A1. Ingresos de Libre Disposición	9,905,219.00	293,770.45	293,770.45
A2. Transferencias Federales Etiquetadas	9,905,219.00	293,770.45	293,770.45
A3. Financiamiento Neto	0.00	0.00	0.00
<b>B. Egresos Presupuestarios<sup>1</sup> (B = B1+B2)</b>			
B1. Gasto No Etiquetado (sin incluir Amortización de la Deuda Pública)	9,476,709.00	1,441,285.93	1,441,285.93
B2. Gasto Etiquetado (sin incluir Amortización de la Deuda Pública)	9,476,709.00	1,441,285.93	1,441,285.93
<b>C. Remanentes del Ejercicio Anterior (C = C1 + C2)</b>			
C1. Remanentes de Ingresos de Libre Disposición aplicados en el periodo	0.00	0.00	0.00
C2. Remanentes de Transferencias Federales Etiquetadas aplicados en el periodo			
<b>I. Balance Presupuestario (I = A - B + C)</b>	428,510.00	-1,147,515.48	-1,147,515.48
<b>II. Balance Presupuestario sin Financiamiento Neto (II = I - A3)</b>	428,510.00	-1,147,515.48	-1,147,515.48
<b>III. Balance Presupuestario sin Financiamiento Neto y sin Remanentes del Ejercicio Anterior (III = II - C)</b>	428,510.00	-1,147,515.48	-1,147,515.48

Concepto	Aprobado	Devengado	Pagado
<b>E. Intereses, Comisiones y Gastos de la Deuda (E = E1+E2)</b>			
E1. Intereses, Comisiones y Gastos de la Deuda con Gasto No Etiquetado	0.00	0.00	0.00
E2. Intereses, Comisiones y Gastos de la Deuda con Gasto Etiquetado	0.00	0.00	0.00
<b>IV. Balance Primario (IV = III + E)</b>	428,510.00	-1,147,515.48	-1,147,515.48

Concepto	Estimado/ Aprobado	Devengado	Recaudado/ Pagado
<b>F. Financiamiento (F = F1 + F2)</b>			
F1. Financiamiento con Fuente de Pago de Ingresos de Libre Disposición	0.00	0.00	0.00
F2. Financiamiento con Fuente de Pago de Transferencias Federales Etiquetadas	0.00	0.00	0.00
<b>G. Amortización de la Deuda (G = G1 + G2)</b>			
G1. Amortización de la Deuda Pública con Gasto No Etiquetado	0.00	0.00	0.00
G2. Amortización de la Deuda Pública con Gasto Etiquetado	0.00	0.00	0.00
<b>A3. Financiamiento Neto (A3 = F - G)</b>	0.00	0.00	0.00

Concepto	Estimado/ Aprobado	Devengado	Recaudado/ Pagado
<b>A1. Ingresos de Libre Disposición</b>	9,905,219.00	293,770.45	293,770.45
<b>A3.1 Financiamiento Neto con Fuente de Pago de Ingresos de Libre Disposición (A3.1 = F1 - G1)</b>	0.00	0.00	0.00
F1. Financiamiento con Fuente de Pago de Ingresos de Libre Disposición	0.00	0.00	0.00
G1. Amortización de la Deuda Pública con Gasto No Etiquetado	0.00	0.00	0.00
<b>B1. Gasto No Etiquetado (sin incluir Amortización de la Deuda Pública)</b>	9,476,709.00	1,441,285.93	1,441,285.93
<b>C1. Remanentes de Ingresos de Libre Disposición aplicados en el periodo</b>		0.00	0.00
<b>V. Balance Presupuestario de Recursos Disponibles (V = A1 + A3.1 - B1 + C1)</b>	428,510.00	-1,147,515.48	-1,147,515.48
<b>VI. Balance Presupuestario de Recursos Disponibles sin Financiamiento Neto (VI = V - A3.1)</b>	428,510.00	-1,147,515.48	-1,147,515.48

Concepto	Estimado/ Aprobado	Devengado	Recaudado/ Pagado
A2. Transferencias Federales Etiquetadas	0.00	0.00	0.00
A3.2 Financiamiento Neto con Fuente de Pago de Transferencias Federales Etiquetadas (A3.2 = F2 - G2)	0.00	0.00	0.00
F2. Financiamiento con Fuente de Pago de Transferencias Federales Etiquetadas	0.00	0.00	0.00
G2. Amortización de la Deuda Pública con Gasto Etiquetado	0.00	0.00	0.00
B2. Gasto Etiquetado (sin incluir Amortización de la Deuda Pública)	0.00	0.00	0.00
C2. Remanentes de Transferencias Federales Etiquetadas aplicados en el periodo		0.00	0.00
VII. Balance Presupuestario de Recursos Etiquetados (VII = A2 + A3.2 - B2 + C2)	0.00	0.00	0.00
VIII. Balance Presupuestario de Recursos Etiquetados sin Financiamiento Neto (VIII = VII - A3.2)	0.00	0.00	0.00

LIC. NORMA PATRICIA SALAZAR BRIÑO  
DIRECTORA GENERAL

L.C.E. PEDRO ARMANDO LÓPEZ MEJÍA  
COORDINADOR DE ADMINISTRACIÓN

**FONDO DE INVERSION Y REINVERSION PARA LA CREACIÓN Y APOYO DE EMPRESAS SOCIALES DEL ESTADO DE NAYARIT (a)**  
**Estado Analítico de Ingresos Detallado - LDF**  
**Del 1 de Enero al 31 de Diciembre de 2022 (b)**  
**(PESOS)**

Concepto (c)	Ingreso					Diferencia (e)
	Estimado (d)	Ampliaciones/ (Reducciones)	Modificado	Devengado	Recaudado	
<b>Ingresos de Libre Disposición</b>						
A. Impuestos	0.00	0.00	0.00	0.00	0.00	0.00
B. Cuotas y Aportaciones de Seguridad Social	0.00	0.00	0.00	0.00	0.00	0.00
C. Contribuciones de Mejoras	0.00	0.00	0.00	0.00	0.00	0.00
D. Derechos	0.00	0.00	0.00	0.00	0.00	0.00
E. Productos	0.00	0.00	0.00	0.00	0.00	0.00
F. Aprovechamientos	957,719.00	0.00	957,719.00	0.00	0.00	0.00
G. Ingresos por Ventas de Bienes y Prestación Servicios	5,947,500.00	0.00	5,947,500.00	293,770.45	293,770.45	-663,948.55
H. Participaciones	3,000,000.00	0.00	3,000,000.00	0.00	0.00	-5,947,500.00
(H=h1+h2+h3+h4+h5+h6+h7+h8+h9+h10+h11)	0.00	0.00	0.00	0.00	0.00	-3,000,000.00
h1) Fondo General de Participaciones	0.00	0.00	0.00	0.00	0.00	0.00
h2) Fondo de Fomento Municipal	0.00	0.00	0.00	0.00	0.00	0.00
h3) Fondo de Fiscalización y Recaudación	0.00	0.00	0.00	0.00	0.00	0.00
h4) Fondo de Compensación	0.00	0.00	0.00	0.00	0.00	0.00
h5) Fondo de Extracción de Hidrocarburos	0.00	0.00	0.00	0.00	0.00	0.00
h6) Impuesto Especial Sobre Producción y Servicios	0.00	0.00	0.00	0.00	0.00	0.00
h7) 0.136% de la Recaudación Federal Participable	0.00	0.00	0.00	0.00	0.00	0.00
h8) 3.17% Sobre Extracción de Petróleo	0.00	0.00	0.00	0.00	0.00	0.00
h9) Gasolinas y Diésel	0.00	0.00	0.00	0.00	0.00	0.00
h10) Fondo del Impuesto Sobre la Renta	0.00	0.00	0.00	0.00	0.00	0.00
h11) Fondo de Estabilización de los Ingresos de las Entidades Federativas	0.00	0.00	0.00	0.00	0.00	0.00
I. Incentivos Derivados de la Colaboración Fiscal (I=i1+i2+i3+i4+i5)	0.00	0.00	0.00	0.00	0.00	0.00
i1) Tenencia o Uso de Vehículos	0.00	0.00	0.00	0.00	0.00	0.00
i2) Fondo de Compensación ISAN	0.00	0.00	0.00	0.00	0.00	0.00
i3) Impuesto Sobre Automóviles Nuevos	0.00	0.00	0.00	0.00	0.00	0.00
i4) Fondo de Compensación de Repecos-Intermedios	0.00	0.00	0.00	0.00	0.00	0.00
i5) Otros Incentivos Económicos	0.00	0.00	0.00	0.00	0.00	0.00
J. Transferencias y Asignaciones	0.00	0.00	0.00	0.00	0.00	0.00
K. Convenios	0.00	0.00	0.00	0.00	0.00	0.00
k1) Otros Convenios y Subsidios	0.00	0.00	0.00	0.00	0.00	0.00
L. Otros Ingresos de Libre Disposición (L=l1+l2)	0.00	0.00	0.00	0.00	0.00	0.00
	0.00	0.00	0.00	0.00	0.00	0.00

**FONDO DE INVERSION Y REINVERSION PARA LA CREACION Y APOYO DE EMPRESAS SOCIALES DEL ESTADO DE NAYARIT (a)**  
**Estado Analítico de Ingresos Detallado - LDF**  
**Del 1 de Enero al 31 de Diciembre de 2022 (b)**  
**(PESOS)**

Concepto (c)	Ingreso					Diferencia (e)
	Estimado (d)	Ampliaciones/ (Reducciones)	Modificado	Devengado	Recaudado	
11) Participaciones en Ingresos Locales	0.00	0.00	0.00	0.00	0.00	0.00
12) Otros Ingresos de Libre Disposición	0.00	0.00	0.00	0.00	0.00	0.00
<b>I. Total de Ingresos de Libre Disposición (I=A+B+C+D+E+F+G+H+I+J+K+L)</b>	<b>9,905,219.00</b>	<b>0.00</b>	<b>9,905,219.00</b>	<b>293,770.45</b>	<b>293,770.45</b>	<b>-9,611,448.55</b>
<b>Ingresos Excedentes de Ingresos de Libre Disposición</b>						
<b>Transferencias Federales Etiquetadas</b>						
<b>A. Aportaciones (A=a1+a2+a3+a4+a5+a6+a7+a8)</b>						
a1) Fondo de Aportaciones para la Nómina Educativa y Gasto Operativo	0.00	0.00	0.00	0.00	0.00	0.00
a2) Fondo de Aportaciones para los Servicios de Salud	0.00	0.00	0.00	0.00	0.00	0.00
a3) Fondo de Aportaciones para la Infraestructura Social -	0.00	0.00	0.00	0.00	0.00	0.00
a4) Fondo de Aportaciones para el Fortalecimiento de los Municipios y de las Demarcaciones Territoriales del Distrito Federal	0.00	0.00	0.00	0.00	0.00	0.00
a5) Fondo de Aportaciones Múltiples	0.00	0.00	0.00	0.00	0.00	0.00
a6) Fondo de Aportaciones para la Educación Tecnológica y de Adultos	0.00	0.00	0.00	0.00	0.00	0.00
a7) Fondo de Aportaciones para la Seguridad Pública de los Estados y del Distrito Federal	0.00	0.00	0.00	0.00	0.00	0.00
a8) Fondo de Aportaciones para el Fortalecimiento de las Entidades Federativas	0.00	0.00	0.00	0.00	0.00	0.00
<b>B. Convenios (B=b1+b2+b3+b4)</b>						
b1) Convenios de Protección Social en Salud	0.00	0.00	0.00	0.00	0.00	0.00
b2) Convenios de Descentralización	0.00	0.00	0.00	0.00	0.00	0.00
b3) Convenios de Reasignación	0.00	0.00	0.00	0.00	0.00	0.00
b4) Otros Convenios y Subsidios	0.00	0.00	0.00	0.00	0.00	0.00
<b>C. Fondos Distintos de Aportaciones (C=c1+c2)</b>						
c1) Fondo para Entidades Federativas y Municipios Productores de Hidrocarburos	0.00	0.00	0.00	0.00	0.00	0.00
c2) Fondo Minero	0.00	0.00	0.00	0.00	0.00	0.00

FONDO DE INVERSION Y REINVERSION PARA LA CREACION Y APOYO DE EMPRESAS SOCIALES DEL ESTADO DE NAYARIT (a)

Estado Analítico de Ingresos Detallado - LDF

Del 1 de Enero al 31 de Diciembre de 2022 (b)

(PESOS)

Concepto (c)	Ingreso					Diferencia (e)
	Estimado (d)	Ampliaciones/ (Reducciones)	Modificado	Devengado	Recaudado	
D. Transferencias, Asignaciones, Subsidios y Subvenciones, y Pensiones y Jubilaciones	0.00	0.00	0.00	0.00	0.00	0.00
E. Otras Transferencias Federales Etiquetadas	0.00	0.00	0.00	0.00	0.00	0.00
<b>II. Total de Transferencias Federales Etiquetadas (II = A + B + C + D + E)</b>	<b>0.00</b>	<b>0.00</b>	<b>0.00</b>	<b>0.00</b>	<b>0.00</b>	<b>0.00</b>
<b>III. Ingresos Derivados de Financiamientos (III = A)</b>	<b>0.00</b>	<b>0.00</b>	<b>0.00</b>	<b>0.00</b>	<b>0.00</b>	<b>0.00</b>
A. Ingresos Derivados de Financiamientos	0.00	0.00	0.00	0.00	0.00	0.00
<b>IV. Total de Ingresos (IV = I + II + III)</b>	<b>9,905,219.00</b>	<b>0.00</b>	<b>9,905,219.00</b>	<b>293,770.45</b>	<b>293,770.45</b>	<b>-9,611,448.55</b>
<b>Datos Informativos</b>						
1. Ingresos Derivados de Financiamientos con Fuente de Pago de Ingresos de Libre Disposición	0.00	0.00	0.00	0.00	0.00	0.00
2. Ingresos Derivados de Financiamientos con Fuente de Pago de Transferencias Federales Etiquetadas	0.00	0.00	0.00	0.00	0.00	0.00
3. Ingresos Derivados de Financiamientos (3 = 1 + 2)	0.00	0.00	0.00	0.00	0.00	0.00

LIC. NORMA PATRICIA SALAZAR BRIEÑO  
DIRECTORA GENERAL

L.C.E. PEDRO ARMANDO LÓPEZ MEJÍA  
COORDINADOR DE ADMINISTRACIÓN



FONDO DE INVERSION Y REINVERSION PARA LA CREACION Y APOYO DE EMPRESAS SOCIALES DEL ESTADO DE NAYARIT (a)

Estado Analítico del Ejercicio del Presupuesto de Egresos Detallado - LDF

Clasificación por Objeto del Gasto (Capítulo y Concepto)

Del 1 de Enero al 31 de Diciembre de 2022 (b)

(PESOS)

Concepto (c)	Egresos					Subejercicio (e)
	Aprobado (d)	Ampliaciones/ (Reducciones)	Modificado	Devengado	Pagado	
e1) Mobiliario y Equipo de Administración	0.00	0.00	0.00	0.00	0.00	0.00
e2) Mobiliario y Equipo Educativo y Recreativo	0.00	0.00	0.00	0.00	0.00	0.00
e3) Equipo e Instrumental Médico y de Laboratorio	0.00	0.00	0.00	0.00	0.00	0.00
e4) Vehículos y Equipo de Transporte	0.00	0.00	0.00	0.00	0.00	0.00
e5) Equipo de Defensa y Seguridad	0.00	0.00	0.00	0.00	0.00	0.00
e6) Maquinaria, Otros Equipos y Herramientas	0.00	0.00	0.00	0.00	0.00	0.00
e7) Activos Biológicos	0.00	0.00	0.00	0.00	0.00	0.00
e8) Bienes Inmuebles	0.00	0.00	0.00	0.00	0.00	0.00
e9) Activos Intangibles	0.00	0.00	0.00	0.00	0.00	0.00
F. Inversión Pública (F=f1+f2+f3)	0.00	0.00	0.00	0.00	0.00	0.00
f1) Obra Pública en Bienes de Dominio Público	0.00	0.00	0.00	0.00	0.00	0.00
f2) Obra Pública en Bienes Propios	0.00	0.00	0.00	0.00	0.00	0.00
f3) Proyectos Productivos y Acciones de Fomento	0.00	0.00	0.00	0.00	0.00	0.00
G. Inversiones Financieras y Otras Provisiones (G=g1+g2+g3+g4+g5+g6+g7)	0.00	0.00	0.00	0.00	0.00	0.00
g1) Inversiones Para el Fomento de Actividades Productivas	0.00	0.00	0.00	0.00	0.00	0.00
g2) Acciones y Participaciones de Capital	0.00	0.00	0.00	0.00	0.00	0.00
g3) Compra de Títulos y Valores	0.00	0.00	0.00	0.00	0.00	0.00
g4) Concesión de Préstamos	0.00	0.00	0.00	0.00	0.00	0.00
g5) Inversiones en Fideicomisos, Mandatos y Otros Análogos	0.00	0.00	0.00	0.00	0.00	0.00
Fideicomiso de Desastres Naturales (Informativo)	0.00	0.00	0.00	0.00	0.00	0.00
g6) Otras Inversiones Financieras	0.00	0.00	0.00	0.00	0.00	0.00
g7) Provisiones para Contingencias y Otras Erogaciones Especiales	0.00	0.00	0.00	0.00	0.00	0.00
H. Participaciones y Aportaciones (H=h1+h2+h3)	0.00	0.00	0.00	0.00	0.00	0.00
h1) Participaciones	0.00	0.00	0.00	0.00	0.00	0.00
h2) Aportaciones	0.00	0.00	0.00	0.00	0.00	0.00
h3) Convenios	0.00	0.00	0.00	0.00	0.00	0.00
I. Deuda Pública (I=i1+i2+i3+i4+i5+i6+i7)	0.00	0.00	0.00	0.00	0.00	0.00
i1) Amortización de la Deuda Pública	0.00	0.00	0.00	0.00	0.00	0.00
i2) Intereses de la Deuda Pública	0.00	0.00	0.00	0.00	0.00	0.00
i3) Comisiones de la Deuda Pública	0.00	0.00	0.00	0.00	0.00	0.00
i4) Gastos de la Deuda Pública	0.00	0.00	0.00	0.00	0.00	0.00
i5) Costo por Coberturas	0.00	0.00	0.00	0.00	0.00	0.00
i6) Apoyos Financieros	0.00	0.00	0.00	0.00	0.00	0.00
i7) Adeudos de Ejercicios Fiscales Anteriores (ADEFAS)	0.00	0.00	0.00	0.00	0.00	0.00
	0.00	0.00	0.00	0.00	0.00	0.00



**FONDO DE INVERSION Y REINVERSION PARA LA CREACION Y APOYO DE EMPRESAS SOCIALES DEL ESTADO DE NAYARIT (a)**  
**Estado Analítico del Ejercicio del Presupuesto de Egresos Detallado - LDF**  
**Clasificación por Objeto del Gasto (Capítulo y Concepto)**  
**Del 1 de Enero al 31 de Diciembre de 2022 (b)**  
**(PESOS)**

Concepto (c)	Egresos					Subejercicio (e)
	Aprobado (d)	Ampliaciones/ (Reducciones)	Modificado	Devengado	Pagado	
<b>II. Gasto Etiquetado (II=A+B+C+D+E+F+G+H+I)</b>	<b>0.00</b>	<b>0.00</b>	<b>0.00</b>	<b>0.00</b>	<b>0.00</b>	<b>0.00</b>
<b>A. Servicios Personales (A=a1+a2+a3+a4+a5+a6+a7)</b>	<b>0.00</b>	<b>0.00</b>	<b>0.00</b>	<b>0.00</b>	<b>0.00</b>	<b>0.00</b>
a1) Remuneraciones al Personal de Carácter Permanente	0.00	0.00	0.00	0.00	0.00	0.00
a2) Remuneraciones al Personal de Carácter Transitorio	0.00	0.00	0.00	0.00	0.00	0.00
a3) Remuneraciones Adicionales y Especiales	0.00	0.00	0.00	0.00	0.00	0.00
a4) Seguridad Social	0.00	0.00	0.00	0.00	0.00	0.00
a5) Otras Prestaciones Sociales y Económicas	0.00	0.00	0.00	0.00	0.00	0.00
a6) Previsiones	0.00	0.00	0.00	0.00	0.00	0.00
a7) Pago de Estímulos a Servidores Públicos	0.00	0.00	0.00	0.00	0.00	0.00
<b>B. Materiales y Suministros (B=b1+b2+b3+b4+b5+b6+b7+b8+b9)</b>	<b>0.00</b>	<b>0.00</b>	<b>0.00</b>	<b>0.00</b>	<b>0.00</b>	<b>0.00</b>
b1) Materiales de Administración, Emisión de Documentos y Artículos Oficiales	0.00	0.00	0.00	0.00	0.00	0.00
b2) Alimentos y Utensilios	0.00	0.00	0.00	0.00	0.00	0.00
b3) Materias Primas y Materiales de Producción y Comercialización	0.00	0.00	0.00	0.00	0.00	0.00
b4) Materiales y Artículos de Construcción y de Reparación	0.00	0.00	0.00	0.00	0.00	0.00
b5) Productos Químicos, Farmacéuticos y de Laboratorio	0.00	0.00	0.00	0.00	0.00	0.00
b6) Combustibles, Lubricantes y Aditivos	0.00	0.00	0.00	0.00	0.00	0.00
b7) Vestuario, Blancos, Prendas de Protección y Artículos Deportivos	0.00	0.00	0.00	0.00	0.00	0.00
b8) Materiales y Suministros Para Seguridad	0.00	0.00	0.00	0.00	0.00	0.00
b9) Herramientas, Refacciones y Accesorios Menores	0.00	0.00	0.00	0.00	0.00	0.00
<b>C. Servicios Generales (C=c1+c2+c3+c4+c5+c6+c7+c8+c9)</b>	<b>0.00</b>	<b>0.00</b>	<b>0.00</b>	<b>0.00</b>	<b>0.00</b>	<b>0.00</b>
c1) Servicios Básicos	0.00	0.00	0.00	0.00	0.00	0.00
c2) Servicios de Arrendamiento	0.00	0.00	0.00	0.00	0.00	0.00
c3) Servicios Profesionales, Científicos, Técnicos y Otros Servicios	0.00	0.00	0.00	0.00	0.00	0.00
c4) Servicios Financieros, Bancarios y Comerciales	0.00	0.00	0.00	0.00	0.00	0.00
c5) Servicios de Instalación, Reparación, Mantenimiento y Conservación	0.00	0.00	0.00	0.00	0.00	0.00
c6) Servicios de Comunicación Social y Publicidad	0.00	0.00	0.00	0.00	0.00	0.00
c7) Servicios de Traslado y Viáticos	0.00	0.00	0.00	0.00	0.00	0.00
c8) Servicios Oficiales	0.00	0.00	0.00	0.00	0.00	0.00
c9) Otros Servicios Generales	0.00	0.00	0.00	0.00	0.00	0.00
<b>D. Transferencias, Asignaciones, Subsidios y Otras Ayudas (D=d1+d2+d3+d4+d5+d6+d7+d8+d9)</b>	<b>0.00</b>	<b>0.00</b>	<b>0.00</b>	<b>0.00</b>	<b>0.00</b>	<b>0.00</b>
d1) Transferencias Internas y Asignaciones al Sector Público	0.00	0.00	0.00	0.00	0.00	0.00
d2) Transferencias al Resto del Sector Público	0.00	0.00	0.00	0.00	0.00	0.00
d3) Subsidios y Subvenciones	0.00	0.00	0.00	0.00	0.00	0.00
d4) Ayudas Sociales	0.00	0.00	0.00	0.00	0.00	0.00
d5) Pensiones y Jubilaciones	0.00	0.00	0.00	0.00	0.00	0.00
d6) Transferencias a Fideicomisos, Mandatos y Otros Análogos	0.00	0.00	0.00	0.00	0.00	0.00
d7) Transferencias a la Seguridad Social	0.00	0.00	0.00	0.00	0.00	0.00
d8) Donativos	0.00	0.00	0.00	0.00	0.00	0.00
d9) Transferencias al Exterior	0.00	0.00	0.00	0.00	0.00	0.00
<b>E. Bienes Muebles, Inmuebles e Intangibles (E=e1+e2+e3+e4+e5+e6+e7+e8+e9)</b>	<b>0.00</b>	<b>0.00</b>	<b>0.00</b>	<b>0.00</b>	<b>0.00</b>	<b>0.00</b>
e1) Mobiliario y Equipo de Administración	0.00	0.00	0.00	0.00	0.00	0.00
	0.00	0.00	0.00	0.00	0.00	0.00

**FONDO DE INVERSION Y REINVERSION PARA LA CREACION Y APOYO DE EMPRESAS SOCIALES DEL ESTADO DE NAYARIT (a)**  
**Estado Analítico del Ejercicio del Presupuesto de Egresos Detallado - LDF**  
**Clasificación por Objeto del Gasto (Capítulo y Concepto)**  
**Del 1 de Enero al 31 de Diciembre de 2022 (b)**  
**(PESOS)**

Concepto (c)	Egresos					Subejercicio (e)
	Aprobado (d)	Ampliaciones/ (Reducciones)	Modificado	Devengado	Pagado	
e2) Mobiliario y Equipo Educativo y Recreativo	0.00	0.00	0.00	0.00	0.00	0.00
e3) Equipo e Instrumental Médico y de Laboratorio	0.00	0.00	0.00	0.00	0.00	0.00
e4) Vehículos y Equipo de Transporte	0.00	0.00	0.00	0.00	0.00	0.00
e5) Equipo de Defensa y Seguridad	0.00	0.00	0.00	0.00	0.00	0.00
e6) Maquinaria, Otros Equipos y Herramientas	0.00	0.00	0.00	0.00	0.00	0.00
e7) Activos Biológicos	0.00	0.00	0.00	0.00	0.00	0.00
e8) Bienes Inmuebles	0.00	0.00	0.00	0.00	0.00	0.00
e9) Activos Intangibles	0.00	0.00	0.00	0.00	0.00	0.00
F. Inversión Pública (F=f1+f2+f3)	0.00	0.00	0.00	0.00	0.00	0.00
f1) Obra Pública en Bienes de Dominio Público	0.00	0.00	0.00	0.00	0.00	0.00
f2) Obra Pública en Bienes Propios	0.00	0.00	0.00	0.00	0.00	0.00
f3) Proyectos Productivos y Acciones de Fomento	0.00	0.00	0.00	0.00	0.00	0.00
G. Inversiones Financieras y Otras Provisiones (G=g1+g2+g3+g4+g5+g6+g7)	0.00	0.00	0.00	0.00	0.00	0.00
g1) Inversiones Para el Fomento de Actividades Productivas	0.00	0.00	0.00	0.00	0.00	0.00
g2) Acciones y Participaciones de Capital	0.00	0.00	0.00	0.00	0.00	0.00
g3) Compra de Títulos y Valores	0.00	0.00	0.00	0.00	0.00	0.00
g4) Concesión de Préstamos	0.00	0.00	0.00	0.00	0.00	0.00
g5) Inversiones en Fideicomisos, Mandatos y Otros Análogos	0.00	0.00	0.00	0.00	0.00	0.00
Fideicomiso de Desastres Naturales (Informativo)	0.00	0.00	0.00	0.00	0.00	0.00
g6) Otras Inversiones Financieras	0.00	0.00	0.00	0.00	0.00	0.00
g7) Provisiones para Contingencias y Otras Erogaciones Especiales	0.00	0.00	0.00	0.00	0.00	0.00
H. Participaciones y Aportaciones (H=h1+h2+h3)	0.00	0.00	0.00	0.00	0.00	0.00
h1) Participaciones	0.00	0.00	0.00	0.00	0.00	0.00
h2) Aportaciones	0.00	0.00	0.00	0.00	0.00	0.00
h3) Convenios	0.00	0.00	0.00	0.00	0.00	0.00
I. Deuda Pública (I=i1+i2+i3+i4+i5+i6+i7)	0.00	0.00	0.00	0.00	0.00	0.00
i1) Amortización de la Deuda Pública	0.00	0.00	0.00	0.00	0.00	0.00
i2) Intereses de la Deuda Pública	0.00	0.00	0.00	0.00	0.00	0.00
i3) Comisiones de la Deuda Pública	0.00	0.00	0.00	0.00	0.00	0.00
i4) Gastos de la Deuda Pública	0.00	0.00	0.00	0.00	0.00	0.00
i5) Costo por Coberturas	0.00	0.00	0.00	0.00	0.00	0.00
i6) Apoyos Financieros	0.00	0.00	0.00	0.00	0.00	0.00
i7) Adeudos de Ejercicios Fiscales Anteriores (ADEFAS)	0.00	0.00	0.00	0.00	0.00	0.00
III. Total de Egresos (III = I + II)	9,476,709.00	0.00	9,476,709.00	1,441,285.93	1,441,285.93	8,035,423.07

LIC. NORMA PATRICIA SALAZAR BRIÑO  
 DIRECTORA GENERAL

L.C.E. PEDRO ARMANDO LÓPEZ MEJÍA  
 COORDINADOR DE ADMINISTRACIÓN

**FONDO DE INVERSION Y REINVERSION PARA LA CREACION Y APOYO DE EMPRESAS SOCIALES DEL ESTADO DE NAYARIT (a)**  
**Estado Analítico del Ejercicio del Presupuesto de Egresos Detallado - LDF**  
**Clasificación Administrativa**  
**Del 1 de Enero al 31 de Diciembre de 2022 (b)**  
**(PESOS)**

Concepto (c)	Egresos					Subejercicio (e)
	Aprobado (d)	Ampliaciones/ (Reducciones)	Modificado	Devengado	Pagado	
<b>I. Gasto No Etiquetado (I=A+B+C+D+E+F+G+H)</b>	<b>9,476,709.00</b>	<b>0.00</b>	<b>9,476,709.00</b>	<b>1,441,285.93</b>	<b>1,441,285.93</b>	<b>8,035,423.07</b>
COORDINACION GENERAL Y DE ADMINISTRACION	0.00	0.00	0.00	0.00	0.00	0.00
FIRCAES EJERCICIO 2019	0.00	0.00	0.00	0.00	0.00	0.00
PROGRAMA EMPRENDEDORES, PROEM 1	0.00	0.00	0.00	0.00	0.00	0.00
PROGRAMA EMPRENDEDORES, PROEM 2	0.00	0.00	0.00	0.00	0.00	0.00
PROGRAMA EMPRENDEDORES, PROEM 3	0.00	0.00	0.00	0.00	0.00	0.00
CRECIMIENTO ECONOMICO	0.00	0.00	0.00	0.00	0.00	0.00
FIRCAES EJERCICIO 2020	0.00	0.00	0.00	0.00	0.00	0.00
COORDINACION DE ADMINISTRACION	9,476,709.00	0.00	9,476,709.00	1,441,285.93	1,441,285.93	8,035,423.07
<b>II. Gasto Etiquetado (II=A+B+C+D+E+F+G+H)</b>	<b>0.00</b>	<b>0.00</b>	<b>0.00</b>	<b>0.00</b>	<b>0.00</b>	<b>0.00</b>
COORDINACION GENERAL Y DE ADMINISTRACION	0.00	0.00	0.00	0.00	0.00	0.00
FIRCAES EJERCICIO 2019	0.00	0.00	0.00	0.00	0.00	0.00
PROGRAMA EMPRENDEDORES, PROEM 1	0.00	0.00	0.00	0.00	0.00	0.00
PROGRAMA EMPRENDEDORES, PROEM 2	0.00	0.00	0.00	0.00	0.00	0.00
PROGRAMA EMPRENDEDORES, PROEM 3	0.00	0.00	0.00	0.00	0.00	0.00
CRECIMIENTO ECONOMICO	0.00	0.00	0.00	0.00	0.00	0.00
FIRCAES EJERCICIO 2020	0.00	0.00	0.00	0.00	0.00	0.00
COORDINACION DE ADMINISTRACION	0.00	0.00	0.00	0.00	0.00	0.00
<b>III. Total de Egresos (III = I + II)</b>	<b>9,476,709.00</b>	<b>0.00</b>	<b>9,476,709.00</b>	<b>1,441,285.93</b>	<b>1,441,285.93</b>	<b>8,035,423.07</b>

LIC. NORMA PATRICIA SALAZAR BRIÑO  
 DIRECTORA GENERAL

L.C.E. PEDRO ARMANDO LÓPEZ MEJÍA  
 COORDINADOR DE ADMINISTRACIÓN

**FONDO DE INVERSION Y REINVERSION PARA LA CREACION Y APOYO DE EMPRESAS SOCIALES DEL ESTADO DE NAYARIT (a)**  
**Estado Analítico del Ejercicio del Presupuesto de Egresos Detallado - LDF**  
**Clasificación Funcional (Finalidad y Función)**  
**Del 1 de Enero al 31 de Diciembre de 2022 (b)**  
**(PESOS)**

Concepto (c)	Egresos					Subejercicio (e)
	Aprobado (d)	Ampliaciones/ (Reducciones)	Modificado	Devengado	Pagado	
<b>I. Gasto No Etiquetado (I=A+B+C+D)</b>	<b>9,476,709.00</b>	<b>0.00</b>	<b>9,476,709.00</b>	<b>1,441,285.93</b>	<b>1,441,285.93</b>	<b>8,035,423.07</b>
<b>A. Gobierno (A=a1+a2+a3+a4+a5+a6+a7+a8)</b>	<b>0.00</b>	<b>0.00</b>	<b>0.00</b>	<b>0.00</b>	<b>0.00</b>	<b>0.00</b>
a1) Legislación	0.00	0.00	0.00	0.00	0.00	0.00
a2) Justicia	0.00	0.00	0.00	0.00	0.00	0.00
a3) Coordinación de la Política de Gobierno	0.00	0.00	0.00	0.00	0.00	0.00
a4) Relaciones Exteriores	0.00	0.00	0.00	0.00	0.00	0.00
a5) Asuntos Financieros y Hacendarios	0.00	0.00	0.00	0.00	0.00	0.00
a6) Seguridad Nacional	0.00	0.00	0.00	0.00	0.00	0.00
a7) Asuntos de Orden Público y de Seguridad Interior	0.00	0.00	0.00	0.00	0.00	0.00
a8) Otros Servicios Generales	0.00	0.00	0.00	0.00	0.00	0.00
<b>B. Desarrollo Social (B=b1+b2+b3+b4+b5+b6+b7)</b>	<b>0.00</b>	<b>0.00</b>	<b>0.00</b>	<b>0.00</b>	<b>0.00</b>	<b>0.00</b>
b1) Protección Ambiental	0.00	0.00	0.00	0.00	0.00	0.00
b2) Vivienda y Servicios a la Comunidad	0.00	0.00	0.00	0.00	0.00	0.00
b3) Salud	0.00	0.00	0.00	0.00	0.00	0.00
b4) Recreación, Cultura y Otras Manifestaciones Sociales	0.00	0.00	0.00	0.00	0.00	0.00
b5) Educación	0.00	0.00	0.00	0.00	0.00	0.00
b6) Protección Social	0.00	0.00	0.00	0.00	0.00	0.00
b7) Otros Asuntos Sociales	0.00	0.00	0.00	0.00	0.00	0.00
<b>C. Desarrollo Económico (C=c1+c2+c3+c4+c5+c6+c7+c8+c9)</b>	<b>9,476,709.00</b>	<b>0.00</b>	<b>9,476,709.00</b>	<b>1,441,285.93</b>	<b>1,441,285.93</b>	<b>8,035,423.07</b>
c1) Asuntos Económicos, Comerciales y Laborales en General	9,476,709.00	0.00	9,476,709.00	1,441,285.93	1,441,285.93	8,035,423.07
c2) Agropecuaria, Silvicultura, Pesca y Caza	0.00	0.00	0.00	0.00	0.00	0.00
c3) Combustibles y Energía	0.00	0.00	0.00	0.00	0.00	0.00
c4) Minería, Manufacturas y Construcción	0.00	0.00	0.00	0.00	0.00	0.00
c5) Transporte	0.00	0.00	0.00	0.00	0.00	0.00
c6) Comunicaciones	0.00	0.00	0.00	0.00	0.00	0.00
c7) Turismo	0.00	0.00	0.00	0.00	0.00	0.00
c8) Ciencia, Tecnología e Innovación	0.00	0.00	0.00	0.00	0.00	0.00
c9) Otras Industrias y Otros Asuntos Económicos	0.00	0.00	0.00	0.00	0.00	0.00
<b>D. Otras No Clasificadas en Funciones Anteriores (D=d1+d2+d3+d4)</b>	<b>0.00</b>	<b>0.00</b>	<b>0.00</b>	<b>0.00</b>	<b>0.00</b>	<b>0.00</b>
d1) Transacciones de la Deuda Publica / Costo Financiero de la Deuda	0.00	0.00	0.00	0.00	0.00	0.00
d2) Transferencias, Participaciones y Aportaciones Entre Diferentes Niveles y Órdenes de Gobierno	0.00	0.00	0.00	0.00	0.00	0.00
d3) Saneamiento del Sistema Financiero	0.00	0.00	0.00	0.00	0.00	0.00
d4) Adeudos de Ejercicios Fiscales Anteriores	0.00	0.00	0.00	0.00	0.00	0.00
<b>II. Gasto Etiquetado (II=A+B+C+D)</b>	<b>0.00</b>	<b>0.00</b>	<b>0.00</b>	<b>0.00</b>	<b>0.00</b>	<b>0.00</b>
<b>A. Gobierno (A=a1+a2+a3+a4+a5+a6+a7+a8)</b>	<b>0.00</b>	<b>0.00</b>	<b>0.00</b>	<b>0.00</b>	<b>0.00</b>	<b>0.00</b>
a1) Legislación	0.00	0.00	0.00	0.00	0.00	0.00
a2) Justicia	0.00	0.00	0.00	0.00	0.00	0.00
a3) Coordinación de la Política de Gobierno	0.00	0.00	0.00	0.00	0.00	0.00
a4) Relaciones Exteriores	0.00	0.00	0.00	0.00	0.00	0.00
a5) Asuntos Financieros y Hacendarios	0.00	0.00	0.00	0.00	0.00	0.00
a6) Seguridad Nacional	0.00	0.00	0.00	0.00	0.00	0.00
a7) Asuntos de Orden Público y de Seguridad Interior	0.00	0.00	0.00	0.00	0.00	0.00
a8) Otros Servicios Generales	0.00	0.00	0.00	0.00	0.00	0.00
<b>B. Desarrollo Social (B=b1+b2+b3+b4+b5+b6+b7)</b>	<b>0.00</b>	<b>0.00</b>	<b>0.00</b>	<b>0.00</b>	<b>0.00</b>	<b>0.00</b>
b1) Protección Ambiental	0.00	0.00	0.00	0.00	0.00	0.00
b2) Vivienda y Servicios a la Comunidad	0.00	0.00	0.00	0.00	0.00	0.00
b3) Salud	0.00	0.00	0.00	0.00	0.00	0.00
b4) Recreación, Cultura y Otras Manifestaciones Sociales	0.00	0.00	0.00	0.00	0.00	0.00
b5) Educación	0.00	0.00	0.00	0.00	0.00	0.00
b6) Protección Social	0.00	0.00	0.00	0.00	0.00	0.00
b7) Otros Asuntos Sociales	0.00	0.00	0.00	0.00	0.00	0.00
<b>C. Desarrollo Económico (C=c1+c2+c3+c4+c5+c6+c7+c8+c9)</b>	<b>0.00</b>	<b>0.00</b>	<b>0.00</b>	<b>0.00</b>	<b>0.00</b>	<b>0.00</b>
c1) Asuntos Económicos, Comerciales y Laborales en General	0.00	0.00	0.00	0.00	0.00	0.00
c2) Agropecuaria, Silvicultura, Pesca y Caza	0.00	0.00	0.00	0.00	0.00	0.00
c3) Combustibles y Energía	0.00	0.00	0.00	0.00	0.00	0.00
c4) Minería, Manufacturas y Construcción	0.00	0.00	0.00	0.00	0.00	0.00
c5) Transporte	0.00	0.00	0.00	0.00	0.00	0.00
c6) Comunicaciones	0.00	0.00	0.00	0.00	0.00	0.00
c7) Turismo	0.00	0.00	0.00	0.00	0.00	0.00
c8) Ciencia, Tecnología e Innovación	0.00	0.00	0.00	0.00	0.00	0.00
c9) Otras Industrias y Otros Asuntos Económicos	0.00	0.00	0.00	0.00	0.00	0.00

FONDO DE INVERSION Y REINVERSION PARA LA CREACION Y APOYO DE EMPRESAS SOCIALES DEL ESTADO DE NAYARIT (a)  
 Estado Analítico del Ejercicio del Presupuesto de Egresos Detallado - LDF  
 Clasificación Funcional (Finalidad y Función)  
 Del 1 de Enero al 31 de Diciembre de 2022 (b)  
 (PESOS)

Concepto (c)	Egresos					Subejercicio (e)
	Aprobado (d)	Ampliaciones/ (Reducciones)	Modificado	Devengado	Pagado	
D. Otras No Clasificadas en Funciones Anteriores (D=d1+d2+d3+d4)	0.00	0.00	0.00	0.00	0.00	0.00
d1) Transacciones de la Deuda Publica / Costo Financiero de la Deuda	0.00	0.00	0.00	0.00	0.00	0.00
d2) Transferencias, Participaciones y Aportaciones Entre Diferentes Niveles y Ordenes de Gobierno	0.00	0.00	0.00	0.00	0.00	0.00
d3) Saneamiento del Sistema Financiero	0.00	0.00	0.00	0.00	0.00	0.00
d4) Adeudos de Ejercicios Fiscales Anteriores	0.00	0.00	0.00	0.00	0.00	0.00
III. Total de Egresos (III = I + II)	9,476,709.00	0.00	9,476,709.00	1,441,285.93	1,441,285.93	8,035,423.07

LIC. NORMA PATRICIA SALAZAR BRIÑO  
 DIRECTORA GENERAL

L.C.E. PEDRO ARMANDO LÓPEZ MEJÍA  
 COORDINADOR DE ADMINISTRACIÓN

FONDO DE INVERSION Y REINVERSION PARA LA CREACION Y APOYO DE EMPRESAS SOCIALES DEL ESTADO DE NAYARIT (a)

Estado Analítico del Ejercicio del Presupuesto de Egresos Detallado - LDF

Clasificación de Servicios Personales por Categoría

Del 1 de Enero al 31 de Diciembre de 2022 (b)

(PESOS)

Concepto (c)	Egresos					Subejercicio (e)
	Aprobado (d)	Ampliaciones/ (Reducciones)	Modificado	Devengado	Pagado	
<b>I. Gasto No Etiquetado (I=A+B+C+D+E+F)</b>	264,000.00	0.00	264,000.00	264,000.00	264,000.00	0.00
A. Personal Administrativo y de Servicio Público	264,000.00	0.00	264,000.00	264,000.00	264,000.00	0.00
B. Magisterio			264,000.00	264,000.00	264,000.00	0.00
C. Servicios de Salud (C=c1+c2)	0.00	0.00	0.00	0.00	0.00	0.00
c1) Personal Administrativo	0.00	0.00	0.00	0.00	0.00	0.00
c2) Personal Médico, Paramédico y afín	0.00	0.00	0.00	0.00	0.00	0.00
D. Seguridad Pública	0.00	0.00	0.00	0.00	0.00	0.00
E. Gastos asociados a la implementación de nuevas leyes federales o reformas a las mismas (E = e1 + e2)	0.00	0.00	0.00	0.00	0.00	0.00
e1) Nombre del Programa o Ley 1	0.00	0.00	0.00	0.00	0.00	0.00
e2) Nombre del Programa o Ley 2	0.00	0.00	0.00	0.00	0.00	0.00
F. Sentencias laborales definitivas	0.00	0.00	0.00	0.00	0.00	0.00
<b>II. Gasto Etiquetado (II=A+B+C+D+E+F)</b>	0.00	0.00	0.00	0.00	0.00	0.00
A. Personal Administrativo y de Servicio Público	0.00	0.00	0.00	0.00	0.00	0.00
B. Magisterio	0.00	0.00	0.00	0.00	0.00	0.00
C. Servicios de Salud (C=c1+c2)	0.00	0.00	0.00	0.00	0.00	0.00
c1) Personal Administrativo	0.00	0.00	0.00	0.00	0.00	0.00
c2) Personal Médico, Paramédico y afín	0.00	0.00	0.00	0.00	0.00	0.00
D. Seguridad Pública	0.00	0.00	0.00	0.00	0.00	0.00
E. Gastos asociados a la implementación de nuevas leyes federales o reformas a las mismas (E = e1 + e2)	0.00	0.00	0.00	0.00	0.00	0.00
e1) Nombre del Programa o Ley 1	0.00	0.00	0.00	0.00	0.00	0.00
e2) Nombre del Programa o Ley 2	0.00	0.00	0.00	0.00	0.00	0.00
F. Sentencias laborales definitivas	0.00	0.00	0.00	0.00	0.00	0.00
<b>III. Total del Gasto en Servicios Personales (III = I + II)</b>	264,000.00	0.00	264,000.00	264,000.00	264,000.00	0.00

LIC. NORMA PATRICIA SALAZAR BRIÑO  
DIRECTORA GENERAL

L.C.E. PEDRO ARMANDO LÓPEZ MEJIA  
COORDINADOR DE ADMINISTRACIÓN

**NOMBRE DEL ENTE PÚBLICO (a)**  
**Guía de Cumplimiento de la Ley de Disciplina Financiera de las Entidades Federativas y Municipios**  
**Del 1 de enero al 31 de diciembre de 20XX (b)**

Indicadores de Observancia (c)	Implementación		Resultado		Fundamento (h)	Comentarios (i)
	SI	NO	Monto o valor (f)	Unidad (pesos/porcentaje) (g)		
	Mecanismo de Verificación (d)	Fecha estimada de cumplimiento (e)				

**INDICADORES PRESUPUESTARIOS**

**A. INDICADORES CUANTITATIVOS**

<b>1 Balance Presupuestario Sostenible (j)</b>						
a. Propuesto	Iniciativa de Ley de Ingresos y Proyecto de Presupuesto de Egresos		\$ 428,510.00	pesos	Art. 6 y 19 de la LDF	
b. Estimada/Aprobado	Ley de Ingresos y Presupuesto de Egresos		\$ 428,510.00	pesos	Art. 6 y 19 de la LDF	
c. Devengado	Cuenta Pública / Formato 4 LDF		-	1,147,515.48	pesos	Art. 6 y 19 de la LDF

**2 Balance Presupuestario de Recursos Disponibles Sostenible (k)**

a. Propuesto	Iniciativa de Ley de Ingresos y Proyecto de Presupuesto de Egresos		\$ 428,510.00	pesos	Art. 6 y 19 de la LDF	
b. Estimada/Aprobado	Ley de Ingresos y Presupuesto de Egresos		\$ 428,510.00	pesos	Art. 6 y 19 de la LDF	
c. Devengado	Cuenta Pública / Formato 4 LDF		-	1,147,515.48	pesos	Art. 6 y 19 de la LDF

**3 Financiamiento Neto dentro del Techo de Financiamiento Neto (l)**

a. Propuesto	Iniciativa de Ley de Ingresos		N/A	pesos	Art. 6, 19 y 45 de la LDF	
b. Estimada	Ley de Ingresos		N/A	pesos	Art. 6, 19 y 45 de la LDF	
c. Devengado	Cuenta Pública / Formato 4 LDF		N/A	pesos	Art. 6, 19 y 45 de la LDF	

**4 Recursos destinados a la atención de desastres naturales**

<b>a. Asignación al Fideicomiso para desastres naturales (m)</b>						
a.1 Aprobado	Reporte Trím. Formato 6 a)		N/A	pesos	Art. 9 de la LDF	
a.2 Pagado	Cuenta Pública / Formato 6 a)		N/A	pesos	Art. 9 de la LDF	
<b>b. Aportación promedio realizada por la Entidad Federativa durante los 5 ejercicios previos, para infraestructura dañada por desastres naturales (n)</b>						
	Autorizaciones de recursos aprobados por el FONDEN		N/A	pesos	Art. 9 de la LDF	
<b>c. Saldo del fideicomiso para desastres naturales (o)</b>						
	Cuenta Pública / Auxiliar de Cuentas		N/A	pesos	Art. 9 de la LDF	
<b>d. Costo promedio de los últimos 5 ejercicios de la reconstrucción de infraestructura dañada por desastres naturales (p)</b>						
	Autorizaciones de recursos aprobados por el FONDEN		N/A	pesos	Art. 9 de la LDF	

**5 Techo para servicios personales (q)**

a. Asignación en el Presupuesto de Egresos	Reporte Trím. Formato 6 d)		264000	pesos	Art. 10 y 21 de la LDF	
b. Devengado	Reporte Trím. Formato 6 d)		264000	pesos	Art. 13 fracc. V y 21 de la LDF	

**6 Previsiones de gasto para compromisos de pago derivados de APPs (r)**

a. Asignación en el Presupuesto de Egresos	Presupuesto de Egresos		N/A	pesos	Art. 11 y 21 de la LDF	
--	------------------------	--	-----	-------	------------------------	--

**7 Techo de ADEFAS para el ejercicio fiscal (s)**

a. Propuesto	Proyecto de Presupuesto de Egresos		N/A	pesos	Art. 12 y 20 de la LDF	
b. Aprobado	Reporte Trím. Formato 6 a)		N/A	pesos	Art. 12 y 20 de la LDF	
c. Devengado	Cuenta Pública / Formato 6 a)		N/A	pesos	Art. 12 y 20 de la LDF	

**B. INDICADORES CUALITATIVOS**

**1 Iniciativa de Ley de Ingresos y Proyecto de Presupuesto de Egresos**

a. Objetivos anuales, estrategias y metas para el ejercicio fiscal (v)	Iniciativa de Ley de Ingresos y Proyecto de Presupuesto de Egresos				Art. 5 y 18 de la LDF	
b. Proyecciones de ejercicios posteriores (w)	Iniciativa de Ley de Ingresos y Proyecto de Presupuesto de Egresos / Formatos 7 a) y b)				Art. 5 y 18 de la LDF	
c. Descripción de riesgos relevantes y propuestas de acción para enfrentarlos (x)	Iniciativa de Ley de Ingresos y Proyecto de Presupuesto de Egresos				Art. 5 y 18 de la LDF	
d. Resultados de ejercicios fiscales anteriores y el ejercicio fiscal en cuestión (y)	Iniciativa de Ley de Ingresos y Proyecto de Presupuesto de Egresos / Formatos 7 c) y d)				Art. 5 y 18 de la LDF	
e. Estudio actuarial de las pensiones de sus trabajadores (z)	Proyecto de Presupuesto de Egresos / Formato 8				Art. 5 y 18 de la LDF	

**2 Balance Presupuestario de Recursos Disponibles, en caso de ser negativo**

a. Razones excepcionales que justifican el Balance Presupuestario de Recursos Disponibles negativo (aa)	Iniciativa de Ley de Ingresos o Proyecto de Presupuesto de Egresos				Art. 6 y 19 de la LDF	EL MONTO DEL DÉFICIT ES DE -\$ 1,147,515.48 YA QUE NO FUERON RECAUDADOS TODOS LOS RECURSOS DEL PRESUPUESTO APROBADO
b. Fuente de recursos para cubrir el Balance Presupuestario de Recursos Disponibles negativo (ab)	Iniciativa de Ley de Ingresos o Proyecto de Presupuesto de Egresos				Art. 6 y 19 de la LDF	EL MONTO DEL DÉFICIT ES DE -\$ 1,147,515.48 YA QUE NO FUERON RECAUDADOS TODOS LOS RECURSOS DEL PRESUPUESTO APROBADO
c. Número de ejercicios fiscales y acciones necesarias para cubrir el Balance Presupuestario de Recursos Disponibles negativo (ac)	Iniciativa de Ley de Ingresos o Proyecto de Presupuesto de Egresos				Art. 6 y 19 de la LDF	EL MONTO DEL DÉFICIT ES DE -\$ 1,147,515.48 YA QUE NO FUERON RECAUDADOS TODOS LOS RECURSOS DEL PRESUPUESTO APROBADO
d. Informes Trimestrales sobre el avance de las acciones para recuperar el Balance Presupuestario de Recursos Disponibles (ad)	Reporte Trím. y Cuenta Pública				Art. 6 y 19 de la LDF	EL MONTO DEL DÉFICIT ES DE -\$ 1,147,515.48 YA QUE NO FUERON RECAUDADOS TODOS LOS RECURSOS DEL PRESUPUESTO APROBADO

**3 Personal**

a. Remuneraciones de los servidores públicos (ca)	Proyecto de Presupuesto				Art. 10 y 21 de la LDF	
b. Previsiones salariales y económicas para cubrir incrementos salariales, creación de plazas y otros (cb)	Proyecto de Presupuesto				Art. 10 y 21 de la LDF	

**INDICADORES DEL EJERCICIO PRESUPUESTARIO**

**A. INDICADORES CUANTITATIVOS**

**1 Ingresos Excedentes derivados de Ingresos de Libre Disposición**

a. Monto de Ingresos Excedentes derivados de ILD (ca)	Cuenta Pública / Formato 5		\$ 693,948.55	pesos	Art. 14 y 21 de la LDF	
---	----------------------------	--	---------------	-------	------------------------	--

**NOMBRE DEL ENTE PÚBLICO (a)**  
**Guía de Cumplimiento de la Ley de Disciplina Financiera de las Entidades Federativas y Municipios**  
**Del 1 de enero al 31 de diciembre de 20XX (b)**

Indicadores de Observancia (c)	Implementación		Resultado		Fundamento (h)	Comentarios (i)
	SI	NO	Monto o valor (f)	Unidad (pesos/porcentaje) (g)		
	Mecanismo de Verificación (d)	Fecha estimada de cumplimiento (e)				
<b>INDICADORES PRESUPUESTARIOS</b>						
b. Monto de Ingresos Excedentes derivados de ILD destinados al fin del A.14, fracción I de la LDF (m)	Cuenta Pública		N/A	pesos	Art. 14 y 21 de la LDF	
c. Monto de Ingresos Excedentes derivados de ILD destinados al fin del A.14, fracción II, a) de la LDF (n)	Cuenta Pública		N/A	pesos	Art. 14 y 21 de la LDF	
d. Monto de Ingresos Excedentes derivados de ILD destinados al fin del A.14, fracción II, b) de la LDF (hh)	Cuenta Pública		N/A	pesos	Art. 14 y 21 de la LDF	
e. Monto de Ingresos Excedentes derivados de ILD destinados al fin del artículo noveno transitorio de la LDF (i)			N/A	pesos	Art. Noveno Transitorio de la LDF	
f. Monto de Ingresos Excedentes derivados de ILD destinados al fin señalado por el Artículo 14, párrafo segundo y en el artículo 21 y Noveno Transitorio de la LDF (j)			N/A	pesos	Art. 14 y 21 de la LDF	
g. Monto de Ingresos Excedentes derivados de ILD en un nivel de endeudamiento sostenible de acuerdo al Sistema de Alertas hasta por el 5% de los recursos para cubrir el Gasto Corriente (kk)			N/A	pesos	Art. 14 y 21 de la LDF	
<b>B. INDICADORES CUALITATIVOS</b>						
1. Análisis Costo-Beneficio para programas o proyectos de inversión mayores a 10 millones de UDIS (ll)	Página de internet de la Secretaría de Finanzas o Tesorería Municipal				Art. 13 frac. III y 21 de la LDF	
2. Análisis de conveniencia y análisis de transferencia de riesgos de los proyectos APPs (kk)	Página de internet de la Secretaría de Finanzas o Tesorería Municipal				Art. 13 frac. III y 21 de la LDF	
3. Identificación de población objetivo, destino y temporalidad de subsidios (ll)	Página de internet de la Secretaría de Finanzas o Tesorería Municipal				Art. 13 frac. VII y 21 de la LDF	
<b>INDICADORES DE DEUDA PÚBLICA</b>						
<b>A. INDICADORES CUANTITATIVOS</b>						
<b>1. Obligaciones a Corto Plazo</b>						
a. Límite de Obligaciones a Corto Plazo (mm)			N/A	pesos	Art. 30 frac. I de la LDF	
b. Obligaciones a Corto Plazo (nn)			N/A	pesos	Art. 30 frac. I de la LDF	

LIC. NORMA PATRICIA SALAZAR BRIEÑO  
 DIRECTORA GENERAL

L.C.E. PEDRO ARMANDO LÓPEZ MEJÍA  
 COORDINADOR DE ADMINISTRACIÓN