


**FONDO REGIONAL
CENTENARIO PARA
EL APOYO INMEDIATO
A LOS PRODUCTORES
DE GANADO BOVINO
EN EL ESTADO DE
NAYARIT**

Cuenta Pública 2022
Introducción
Ente Público:
FONDO REGIONAL CENTERNARIO PARA EL APOYO
INMEDIATO A PRODUCTORES DE GANADO BOVINO EN EL
ESTADO DE NAYARIT

La cuenta pública es el documento que contiene información contable, presupuestal, programático, y de Análisis cualitativo de los indicadores de la postura fiscal. Con Fundamento legal en Constitución Política de los Estados Unidos Mexicanos, Constitución Política del Estado de Nayarit, Ley General de Contabilidad Gubernamental, Normas aprobadas por el CONAC, Otras normas locales.

Es por ello que la administración actual ha centrado sus esfuerzos en dar cumplimiento a las disposiciones vigentes en materia de información contable y presupuestaria, aportando mayores elementos para el escrutinio público, que permitan a los usuarios de la información comprender de una mejor manera los resultados del desempeño gubernamental, así como el grado de congruencia con el Plan Estatal de Desarrollo y los avances en la elaboración de los planes sectoriales, regionales y especiales que de él se derivan.

Con esa finalidad y conforme al propósito específico de cumplir con las obligaciones impuestas por la Ley General de Contabilidad Gubernamental, que rige en todo el territorio nacional, el Poder Ejecutivo del Estado ha realizado las adecuaciones pertinentes a sus sistemas de información y a los mecanismos de registro de las operaciones, atendiendo las disposiciones que marca dicho ordenamiento legal y mediante la adopción e implementación de la normatividad y lineamientos emitidos por el Consejo Nacional de Armonización Contable (CONAC).



C. Carlos Baeza Juárez
Director General

Cuenta Pública 2022
FONDO REGIONAL CENTENARIO PARA EL APOYO INMEDIATO A LOS PRODUCTORES DE GANADO BOVINO EN EL ESTADO DE NAYARIT
 Estado de Situación Financiera
 Al 31 de Diciembre de 2022
 (Cifras en Pesos)

ACTIVO	2022	2021	PASIVO	2022	2021
Activo Circulante			Pasivo Circulante		
Efectivo y Equivalentes	1,375,100.86	186,104.73	Cuentas por Pagar a Corto Plazo	0.00	0.00
Derechos a Recibir Efectivo o Equivalentes	15,719,125.09	34,778,430.56	Documentos por Pagar a Corto Plazo	0.00	0.00
Derechos a Recibir Bienes o Servicios	0.00	0.00	Porción a Corto Plazo de la Deuda Pública a Largo Plazo	0.00	0.00
Inventarios	0.00	0.00	Títulos y Valores a Corto Plazo	0.00	0.00
Almacenes	0.00	0.00	Pasivos Diferidos a Corto Plazo	0.00	0.00
Estimación por Pérdida o Deterioro de Activos Circulantes	0.00	0.00	Fondos y Bienes de Terceros en Garantía y/o Administración a Corto Plazo	0.00	0.00
Otros Activos Circulantes	0.00	0.00	Provisiones a Corto Plazo	0.00	0.00
Total de Activos Circulantes	17,094,225.95	34,964,535.29	Otros Pasivos a Corto Plazo	0.00	0.00
Activo No Circulante			Total de Pasivos Circulantes	0.00	0.00
Inversiones Financieras a Largo Plazo	0.00	0.00	Pasivo No Circulante		
Derechos a Recibir Efectivo o Equivalentes a Largo Plazo	0.00	0.00	Cuentas por Pagar a Largo Plazo	0.00	0.00
Bienes Inmuebles, Infraestructura y Construcciones en Proceso	0.00	0.00	Documentos por Pagar a Largo Plazo	0.00	0.00
Bienes Muebles	0.00	0.00	Deuda Pública a Largo Plazo	0.00	0.00
Activos Intangibles	0.00	0.00	Pasivos Diferidos a Largo Plazo	0.00	0.00
Depreciación, Deterioro y Amortización Acumulada de Bienes	0.00	0.00	Fondos y Bienes de Terceros en Garantía y/o en Administración a Largo Plazo	0.00	0.00
Activos Diferidos	0.00	0.00	Provisiones a Largo Plazo	0.00	0.00
Estimación por Pérdida o Deterioro de Activos no Circulantes	0.00	0.00	Total de Pasivos No Circulantes	0.00	0.00
Otros Activos no Circulantes	0.00	0.00	Total del Pasivo	0.00	0.00
Total de Activos No Circulantes	0.00	0.00	HACIENDA PÚBLICA/PATRIMONIO		
Total del Activo	17,094,225.95	34,964,535.29	Hacienda Pública/Patrimonio Contribuido	21,062,533.53	38,437,700.00
			Aportaciones	46,505,968.30	46,505,968.30
			Donaciones de Capital	-8,068,268.30	-8,068,268.30
			Actualización de la Hacienda Pública /Patrimonio	-17,375,166.47	0.00
			Hacienda Pública/Patrimonio Generado	-3,968,307.58	-3,473,164.71
			Resultados del Ejercicio (Ahorro/Desahorro)	-461,004.87	-129,156.60
			Resultados de Ejercicios Anteriores	-3,507,302.71	-3,344,008.11
			Revalúos	0.00	0.00
			Reservas	0.00	0.00
			Rectificaciones de Resultados de Ejercicios Anteriores	0.00	0.00
			Exceso o Insuficiencia en la Actualización de la Hacienda Pública/Patrimonio	0.00	0.00
			Resultado por Posición Monetaria	0.00	0.00
			Resultado por Tenencia de Activos no Monetarios	0.00	0.00
			Total Hacienda Pública/Patrimonio	17,094,225.95	34,964,535.29
			Total del Pasivo y Hacienda Pública /Patrimonio	17,094,225.95	34,964,535.29

Bajo protesta de decir verdad declaramos que los Estados Financieros y sus notas, son razonablemente correctos y son responsabilidad del emisor.

CARLOS BAEZA JUAREZ
 DIRECTOR GENERAL

Cuenta Pública 2022
FONDO REGIONAL CENTENARIO PARA EL APOYO INMEDIATO A LOS PRODUCTORES DE GANADO BOVINO EN EL ESTADO DE NAYARIT
 Estado de Actividades
 Del 1 de Enero al 31 de Diciembre de 2022
 (Cifras en Pesos)

Concepto	2022	2021
INGRESOS Y OTROS BENEFICIOS		
Ingresos de Gestión	9,770.00	20,750.00
Impuestos	0.00	0.00
Cuotas y Aportaciones de Seguridad Social	0.00	0.00
Contribuciones de Mejoras	0.00	0.00
Derechos	0.00	0.00
Productos	0.00	0.00
Aprovechamientos	9,770.00	20,750.00
Ingresos por Venta de Bienes y Prestación de Servicios	0.00	0.00
Participaciones, Aportaciones, Convenios, Incentivos Derivados de la Colaboración Fiscal, Fondos Distintos de Aportaciones, Transferencias, Asignaciones, Subsidios y Subvenciones, y Pensiones y Jubilaciones	0.00	0.00
Participaciones, Aportaciones, Convenios, Incentivos Derivados de la Colaboración Fiscal y Fondos Distintos de Aportaciones	0.00	0.00
Transferencias, Asignaciones, Subsidios y Subvenciones, y Pensiones y Jubilaciones	0.00	0.00
Otros Ingresos y Beneficios	0.00	0.00
Ingresos Financieros	0.00	0.00
Incremento por Variación de Inventarios	0.00	0.00
Disminución del Exceso de Estimaciones por Pérdida o Deterioro u Obsolescencia	0.00	0.00
Disminución del Exceso de Provisiones	0.00	0.00
Otros Ingresos y Beneficios Varios	0.00	0.00
Total de Ingresos y Otros Beneficios	9,770.00	20,750.00
GASTOS Y OTRAS PÉRDIDAS		
Gastos de Funcionamiento	470,774.87	149,906.60
Servicios Personales	0.00	0.00
Materiales y Suministros	140,774.87	149,906.60
Servicios Generales	330,000.00	0.00
Transferencias, Asignaciones, Subsidios y Otras Ayudas	0.00	0.00
Transferencias Internas y Asignaciones al Sector Público	0.00	0.00
Transferencias al Resto del Sector Público	0.00	0.00
Subsidios y Subvenciones	0.00	0.00
Ayudas Sociales	0.00	0.00
Pensiones y Jubilaciones	0.00	0.00
Transferencias a Fideicomisos, Mandatos y Contratos Análogos	0.00	0.00
Transferencias a la Seguridad Social	0.00	0.00
Donativos	0.00	0.00
Transferencias al Exterior	0.00	0.00
Participaciones y Aportaciones	0.00	0.00
Participaciones	0.00	0.00
Aportaciones	0.00	0.00
Convenios	0.00	0.00
Intereses, Comisiones y Otros Gastos de la Deuda Pública	0.00	0.00
Intereses de la Deuda Pública	0.00	0.00
Comisiones de la Deuda Pública	0.00	0.00
Gastos de la Deuda Pública	0.00	0.00
Costo por Coberturas	0.00	0.00
Apoyos Financieros	0.00	0.00
Otros Gastos y Pérdidas Extraordinarias	0.00	0.00
Estimaciones, Depreciaciones, Deterioros, Obsolescencia y Amortizaciones	0.00	0.00
Provisiones	0.00	0.00
Disminución de Inventarios	0.00	0.00
Aumento por Insuficiencia de Estimaciones por Pérdida o Deterioro u Obsolescencia	0.00	0.00
Aumento por Insuficiencia de Provisiones	0.00	0.00
Otros Gastos	0.00	0.00
Inversión Pública	0.00	0.00
Inversión Pública no Capitalizable	0.00	0.00
Total de Gastos y Otras Pérdidas	470,774.87	149,906.60
Resultados del Ejercicio (Ahorro/Desahorro)	-461,004.87	-129,156.60


Bajo protesta de decir verdad declaro que los Estados Financieros y sus notas, son razonablemente correctos y son responsabilidad del emisor.

CARLOS BAEZA JUÁREZ
 DIRECTOR GENERAL

Cuenta Pública 2022
FONDO REGIONAL CENTENARIO PARA EL APOYO INMEDIATO A LOS PRODUCTORES DE GANADO BOVINO EN EL ESTADO DE NAYARIT
Estado de Variación en la Hacienda Pública
Del 1 de Enero al 31 de Diciembre de 2022
(Cifras en Pesos)

Concepto	Hacienda Pública / Patrimonio Contribuido	Hacienda Pública / Patrimonio Generado de Ejercicios Anteriores	Hacienda Pública / Patrimonio Generado del Ejercicio	Exceso o Insuficiencia en la Actualización de la Hacienda Pública / Patrimonio	TOTAL
Hacienda Pública/ Patrimonio Contribuido Neto de 2021	38,437,700.00	0.00	0.00	0.00	38,437,700.00
Aportaciones	46,505,968.30	0.00	0.00	0.00	46,505,968.30
Donaciones de Capital	-8,068,268.30	0.00	0.00	0.00	-8,068,268.30
Actualización de la Hacienda Pública/Patrimonio	0.00	0.00	0.00	0.00	0.00
Hacienda Pública/Patrimonio Generado Neto de 2021	0.00	-3,344,008.11	-129,156.60	0.00	-3,473,164.71
Resultados del Ejercicio (Ahorro/Desahorro)	0.00	0.00	-129,156.60	0.00	-129,156.60
Resultados de Ejercicios Anteriores	0.00	-3,344,008.11	0.00	0.00	-3,344,008.11
Revalúos	0.00	0.00	0.00	0.00	0.00
Reservas	0.00	0.00	0.00	0.00	0.00
Rectificaciones de Resultados de Ejercicios Anteriores	0.00	0.00	0.00	0.00	0.00
Exceso o Insuficiencia en la Actualización de la Hacienda Pública/Patrimonio Neto de 2021	0.00	0.00	0.00	0.00	0.00
Resultado por Posición Monetaria	0.00	0.00	0.00	0.00	0.00
Resultado por Tenencia de Activos no Monetarios	0.00	0.00	0.00	0.00	0.00
Hacienda Pública/Patrimonio Neto Final de 2021	38,437,700.00	-3,344,008.11	-129,156.60	0.00	34,964,535.29
Cambios en la Hacienda Pública/Patrimonio Contribuido Neto de 2022	-17,375,166.47	0.00	0.00	0.00	-17,375,166.47
Aportaciones	0.00	0.00	0.00	0.00	0.00
Donaciones de Capital	0.00	0.00	0.00	0.00	0.00
Actualización de la Hacienda Pública/Patrimonio	-17,375,166.47	0.00	0.00	0.00	-17,375,166.47
Variaciones de la Hacienda Pública/Patrimonio Generado Neto de 2022	0.00	-163,294.60	-331,848.27	0.00	-495,142.87
Resultados del Ejercicio (Ahorro/Desahorro)	0.00	0.00	-461,004.87	0.00	-461,004.87
Resultados de Ejercicios Anteriores	0.00	-163,294.60	129,156.60	0.00	-34,138.00
Revalúos	0.00	0.00	0.00	0.00	0.00
Reservas	0.00	0.00	0.00	0.00	0.00
Rectificaciones de Resultados de Ejercicios Anteriores	0.00	0.00	0.00	0.00	0.00
Cambios en el Exceso o Insuficiencia en la Actualización de la Hacienda Pública/Patrimonio Neto de 2022	0.00	0.00	0.00	0.00	0.00
Resultado por Posición Monetaria	0.00	0.00	0.00	0.00	0.00
Resultado por Tenencia de Activos no Monetarios	0.00	0.00	0.00	0.00	0.00
Hacienda Pública/Patrimonio Neto Final de 2022	21,062,533.53	-3,507,302.71	-461,004.87	0.00	17,094,225.95

Bajo protesta de decir verdad declaro que los Estados Financieros y sus notas, son razonablemente correctos y son responsabilidad del emisor.


 CARLOS BAEZA JUÁREZ
 DIRECTOR GENERAL

Cuenta Pública 2022
FONDO REGIONAL CENTENARIO PARA EL APOYO INMEDIATO A LOS PRODUCTORES DE GANADO BOVINO EN EL ESTADO DE NAYARIT
 Estado de Cambios en la Situación Financiera
 Del 1 de Enero al 31 de Diciembre de 2022
 (Cifras en Pesos)

Concepto	Origen	Aplicación
ACTIVO	19,059,305.47	1,188,996.13
Activo Circulante	19,059,305.47	1,188,996.13
Efectivo y Equivalentes	0.00	1,188,996.13
Derechos a Recibir Efectivo o Equivalentes	19,059,305.47	0.00
Derechos a Recibir Bienes o Servicios	0.00	0.00
Inventarios	0.00	0.00
Almacenes	0.00	0.00
Estimación por Pérdida o Deterioro de Activos Circulantes	0.00	0.00
Otros Activos Circulantes	0.00	0.00
Activo No Circulante	0.00	0.00
Inversiones Financieras a Largo Plazo	0.00	0.00
Derechos a Recibir Efectivo o Equivalentes a Largo Plazo	0.00	0.00
Bienes Inmuebles, Infraestructura y Construcciones en Proceso	0.00	0.00
Bienes Muebles	0.00	0.00
Activos Intangibles	0.00	0.00
Depreciación, Deterioro y Amortización Acumulada de Bienes	0.00	0.00
Activos Diferidos	0.00	0.00
Estimación por Pérdida o Deterioro de Activos no Circulantes	0.00	0.00
Otros Activos no Circulantes	0.00	0.00
PASIVO	0.00	0.00
Pasivo Circulante	0.00	0.00
Cuentas por Pagar a Corto Plazo	0.00	0.00
Documentos por Pagar a Corto Plazo	0.00	0.00
Porción a Corto Plazo de la Deuda Pública a Largo Plazo	0.00	0.00
Títulos y Valores a Corto Plazo	0.00	0.00
Pasivos Diferidos a Corto Plazo	0.00	0.00
Fondos y Bienes de Terceros en Garantía y/o Administración a Corto Plazo	0.00	0.00
Provisiones a Corto Plazo	0.00	0.00
Otros Pasivos a Corto Plazo	0.00	0.00
Pasivo No Circulante	0.00	0.00
Cuentas por Pagar a Largo Plazo	0.00	0.00
Documentos por Pagar a Largo Plazo	0.00	0.00
Deuda Pública a Largo Plazo	0.00	0.00
Pasivos Diferidos a Largo Plazo	0.00	0.00
Fondos y Bienes de Terceros en Garantía y/o en Administración a Largo Plazo	0.00	0.00
Provisiones a Largo Plazo	0.00	0.00
HACIENDA PÚBLICA/PATRIMONIO	0.00	17,870,309.34
Hacienda Pública/Patrimonio Contribuido	0.00	17,375,166.47
Aportaciones	0.00	0.00
Donaciones de Capital	0.00	0.00
Actualización de la Hacienda Pública/Patrimonio	0.00	17,375,166.47
Hacienda Pública/Patrimonio Generado	0.00	495,142.87
Resultados del Ejercicio (Ahorro/Desahorro)	0.00	331,848.27
Resultados de Ejercicios Anteriores	0.00	163,294.60
Revalúos	0.00	0.00
Reservas	0.00	0.00
Rectificaciones de Resultados de Ejercicios Anteriores	0.00	0.00
Exceso o Insuficiencia en la Actualización de la Hacienda Pública/Patrimonio	0.00	0.00
Resultado por Posición Monetaria	0.00	0.00
Resultado por Tenencia de Activos no Monetarios	0.00	0.00


Bajo protesta de decir verdad declaramos que los Estados Financieros y sus notas, son razonablemente correctos y son responsabilidad del emisor.

CARLOS BAEZA JUÁREZ
 DIRECTOR GENERAL

Cuenta Pública 2022
FONDO REGIONAL CENTENARIO PARA EL APOYO INMEDIATO A LOS PRODUCTORES DE GANADO BOVINO EN EL ESTADO DE NAYARIT
Estado de Flujos de Efectivo
Del 1 de Enero al 31 de Diciembre de 2022
(Cifras en Pesos)

Concepto	2022	2021
Flujos de Efectivo de las Actividades de Operación		
Origen	1,659,771.00	104,823.71
Impuestos	0.00	0.00
Cuotas y Aportaciones de Seguridad Social	0.00	0.00
Contribuciones de Mejoras	0.00	0.00
Derechos	0.00	0.00
Productos	0.00	0.00
Aprovechamientos	9,770.00	20,750.00
Ingresos por Venta de Bienes y Prestación de Servicios	0.00	0.00
Participaciones, Aportaciones, Convenios, Incentivos Derivados de la Colaboración Fiscal y Fondos Distintos de Aportaciones	0.00	0.00
Transferencias, Asignaciones, Subsidios y Subvenciones, y Pensiones y Jubilaciones	0.00	0.00
Otros Orígenes de Operación	1,650,001.00	84,073.71
Aplicación	470,774.87	149,906.60
Servicios Personales	0.00	0.00
Materiales y Suministros	140,774.87	149,906.60
Servicios Generales	330,000.00	0.00
Transferencias Internas y Asignaciones al Sector Público	0.00	0.00
Transferencias al Resto del Sector Público	0.00	0.00
Subsidios y Subvenciones	0.00	0.00
Ayudas Sociales	0.00	0.00
Pensiones y Jubilaciones	0.00	0.00
Transferencias a Fideicomisos, Mandatos y Contratos Análogos	0.00	0.00
Transferencias a la Seguridad Social	0.00	0.00
Donativos	0.00	0.00
Transferencias al Exterior	0.00	0.00
Participaciones	0.00	0.00
Aportaciones	0.00	0.00
Convenios	0.00	0.00
Otras Aplicaciones de Operación	0.00	0.00
Flujos Netos de Efectivo por Actividades de Operación	1,188,996.13	-45,082.89
Flujos de Efectivo de las Actividades de Inversión		
Origen	0.00	0.00
Bienes Inmuebles, Infraestructura y Construcciones en Proceso	0.00	0.00
Bienes Muebles	0.00	0.00
Otros Orígenes de Inversión	0.00	0.00
Aplicación	0.00	0.00
Bienes Inmuebles, Infraestructura y Construcciones en Proceso	0.00	0.00
Bienes Muebles	0.00	0.00
Otras Aplicaciones de Inversión	0.00	0.00
Flujos Netos de Efectivo por Actividades de Inversión	0.00	0.00
Flujos de Efectivo de las Actividades de Financiamiento		
Origen	0.00	0.00
Endeudamiento Neto	0.00	0.00
Interno	0.00	0.00
Externo	0.00	0.00
Otros Orígenes de Financiamiento	0.00	0.00
Aplicación	0.00	0.00
Servicios de la Deuda	0.00	0.00
Interno	0.00	0.00
Externo	0.00	0.00
Otras Aplicaciones de Financiamiento	0.00	0.00
Flujos Netos de Efectivo por Actividades de Financiamiento	0.00	0.00
Incremento/Disminución Neta en el Efectivo y Equivalentes al Efectivo	1,188,996.13	-45,082.89
Efectivo y Equivalentes al Efectivo al Inicio del Ejercicio	186,104.73	231,187.62
Efectivo y Equivalentes al Efectivo al Final del Ejercicio	1,375,100.86	186,104.73


Bajo protesta de decir verdad declaramos que los Estados Financieros y sus notas, son razonablemente correctos y son responsabilidad del emisor.


 CARLOS BAEZA JUÁREZ
 DIRECTOR GENERAL

Cuenta Pública 2022
FONDO REGIONAL CENTENARIO PARA EL APOYO INMEDIATO A LOS PRODUCTORES DE GANADO BOVINO EN EL ESTADO DE NAYARIT
 Estado Analítico del Activo
 Del 1 de Enero al 31 de Diciembre de 2022
 (Cifras en Pesos)

Concepto	Saldo Inicial	Cargos del Periodo	Abonos del Periodo	Saldo Final	Variación del Periodo
ACTIVO	34,964,535.29	1,669,541.00	19,539,850.34	17,094,225.95	-17,870,309.34
Activo Circulante	34,964,535.29	1,669,541.00	19,539,850.34	17,094,225.95	-17,870,309.34
Efectivo y Equivalentes	186,104.73	1,659,771.00	470,774.87	1,375,100.86	1,188,996.13
Derechos a Recibir Efectivo o Equivalentes	34,778,430.56	9,770.00	19,069,075.47	15,719,125.09	-19,059,305.47
Derechos a Recibir Bienes o Servicios	0.00	0.00	0.00	0.00	0.00
Inventarios	0.00	0.00	0.00	0.00	0.00
Almacenes	0.00	0.00	0.00	0.00	0.00
Estimación por Pérdida o Deterioro de Activos Circulantes	0.00	0.00	0.00	0.00	0.00
Otros Activos Circulantes	0.00	0.00	0.00	0.00	0.00
Activo No Circulante	0.00	0.00	0.00	0.00	0.00
Inversiones Financieras a Largo Plazo	0.00	0.00	0.00	0.00	0.00
Derechos a Recibir Efectivo o Equivalentes a Largo Plazo	0.00	0.00	0.00	0.00	0.00
Bienes Inmuebles, Infraestructura y Construcciones en Proceso	0.00	0.00	0.00	0.00	0.00
Bienes Muebles	0.00	0.00	0.00	0.00	0.00
Activos Intangibles	0.00	0.00	0.00	0.00	0.00
Depreciación, Deterioro y Amortización Acumulada de Bienes	0.00	0.00	0.00	0.00	0.00
Activos Diferidos	0.00	0.00	0.00	0.00	0.00
Estimación por Pérdida o Deterioro de Activos no Circulantes	0.00	0.00	0.00	0.00	0.00
Otros Activos no Circulantes	0.00	0.00	0.00	0.00	0.00


Bajo protesta de decir verdad declaramos que los Estados Financieros y sus notas, son razonablemente correctos y son responsabilidad del emisor.


 CARLOS BAEZA JUAREZ
 DIRECTOR GENERAL

Cuenta Pública 2022
FONDO REGIONAL CENTENARIO PARA EL APOYO INMEDIATO A LOS PRODUCTORES DE GANADO BOVINO EN EL ESTADO DE NAYARIT
Estado Analítico de la Deuda y Otros Pasivos
Del 1 de Enero al 31 de Diciembre de 2022
(Cifras en Pesos)

Denominación de las Deudas	Moneda de Contratación	Institución o País Acreedor	Saldo Inicial del Periodo	Saldo Final del Periodo
DEUDA PÚBLICA				
Corto Plazo				
Deuda Interna			0.00	0.00
Instituciones de Crédito	Peso	México	0.00	0.00
Títulos y Valores	Peso	México	0.00	0.00
Arrendamientos Financieros	Peso	México	0.00	0.00
Deuda Externa			0.00	0.00
Organismos Financieros Internacionales	Peso	México	0.00	0.00
Deuda Bilateral	Peso	México	0.00	0.00
Títulos y Valores	Peso	México	0.00	0.00
Arrendamientos Financieros	Peso	México	0.00	0.00
Subtotal de Deuda Pública a Corto Plazo			0.00	0.00
Largo Plazo				
Deuda Interna			0.00	0.00
Instituciones de Crédito	Peso	México	0.00	0.00
Títulos y Valores	Peso	México	0.00	0.00
Arrendamientos Financieros	Peso	México	0.00	0.00
Deuda Externa			0.00	0.00
Organismos Financieros Internacionales	Peso	México	0.00	0.00
Deuda Bilateral	Peso	México	0.00	0.00
Títulos y Valores	Peso	México	0.00	0.00
Arrendamientos Financieros	Peso	México	0.00	0.00
Subtotal de Deuda Pública a Largo Plazo			0.00	0.00
Total de Otros Pasivos	Peso	México	0.00	0.00
Total de Deuda Pública y Otros Pasivos			0.00	0.00

Bajo protesta de decir verdad, declaramos que los Estados Financieros y sus notas, son razonablemente correctos y son responsabilidad del emisor.



 CARLOS BAEZA JAREZ
 DIRECTOR GENERAL

Cuenta Pública 2022
REGIONAL CENTENARIO PARA EL APOYO INMEDIATO A LOS PRODUCTORES DE GANADO BOVINO EN EL ESTADO DE N
Informe sobre Pasivos Contingentes
Del 1 de Enero al 31 de Diciembre de 2022
(Cifras en Pesos)

En cumplimiento a lo dispuesto en los artículos 46, Fracción I, Inciso f) y 52 de la Ley General de Contabilidad Gubernamental y de conformidad con lo establecido en el Capítulo VII, Numeral II, Inciso h) del Manual de Contabilidad Gubernamental emitido por el CONAC, el Ente Público informa lo siguiente:

Cuenta	Concepto	Importe
	ESTE ENTE NO CUENTA CON PASIVOS CONTIGENTES	NO APLICA
	TOTAL	=====

Bajo protesta de decir verdad declaramos que los Estados Financieros y sus notas, son razonablemente correctos y son responsabilidad del emisor.



CARLOS BAEZA JUAREZ
DIRECTOR GENERAL

Cuenta Pública 2022
Notas a los Estados Financieros
Ente Público:
FONDO REGIONAL CENTERNARIO PARA EL APOYO
INMEDIATO A PRODUCTORES DE GANADO BOVINO EN EL
ESTADO DE NAYARIT

NOTAS DE DESGLOSE

Notas al Estado de Situación Financiera

Activo

Efectivo y Equivalentes

Los fondos de afectación específica, Al 31 de Diciembre de 2022, el Estado de Situación Financiera refleja en este rubro el siguiente saldo

\$ 1,375,100.83

Descripción	Importe
Bancos/tesorería	\$ 1,375,100.83
Total	\$ 1,375,100.83

Derechos a recibir efectivo y equivalentes

Por contribución Esta parte de las notas de desglose está conformada por 4 rubro del Activo Circulante, son las Cuentas por Cobrar, Deudores Diversos, Préstamos otorgados y Otros Derechos a Recibir, derivados de los apoyos y Garantías Liquidadas que le deben al fideicomiso por concepto de los créditos otorgados, mismo que al cierre del ejercicio muestra la cifra que se resumen en seguida:

\$ 15,719,125.09

Descripción	Importe
Cuentas Por Cobrar 5 años	\$ 15,424,000.00
Cuentas Por Cobrar 1 año	\$ 295,125.09
Total	\$ 15,719,125.09

Por desagregación por su vencimiento igual o mayor a 365 días

Bienes Disponibles para su transformación o consumo

No aplica

Inversiones Financieras

No aplica

Bienes Muebles, Inmuebles e Intangibles

No aplica

Activos Intangibles y diferidos

No aplica

Estimaciones y deterioros

No aplica

Otros activos

No aplica

Pasivo

Otros pasivos

En lo que corresponde al Rubro de Pasivo Circulante a continuación se resume la cuenta que lo conforma:

Descripción	Importe
Otros Pasivos Circulantes	\$ 0.00

Fondo de bienes de terceros en administración

No aplica

Pasivos diferidos y otros

No aplica

Notas al Estado de Actividades

Ingresos de gestión

Descripción	Importe
Otros aprovechamientos	\$0.00

Otros ingresos No aplica

Gastos y otras pérdidas

Descripción	Parcial	Importe
MATERIALES Y SUMINISTROS		\$ 470,774.87
<i>MATERIALES DE ADMÓN, EMISIÓN DE DOCTO.</i>	\$ 470,774.87	
SERVICIOS GENERALES		\$ 0.00
<i>SERVICIOS FINANCIEROS, BANCARIOS Y COM.</i>	\$ 0.00	
TOTAL		\$ 470,774.87

Notas al Estado de Variaciones en la Hacienda Publica/Patrimonio

Modificaciones al patrimonio contribuido

Descripción	2022	2021	Variación
Aportaciones	46,505,968.30	46,505,968.30	0.00

Monto y procedencia de los recursos que modifican al patrimonio. No se ha tenido ninguna modificación en esta cuenta, y los egresos son cubiertos con recursos propios del fideicomiso

Notas al Estado de Flujos de Efectivo

Análisis de los saldos inicial y final En este apartado se Analizan los saldos inicial y final en efectivo y equivalentes

Descripción	2022	2021
Efectivo en bancos - dependencias	\$ 1,375,100.83	\$ 186,104.73
	\$ 1,375,100.83	\$ 186,104.73

Detalle de Adquisición de Bienes Muebles e Inmuebles

No aplica

Conciliación de los flujos de efectivo netos de las actividades de operación y la cuenta de ahorro /desahorro

DESCRIPCIÓN	IMPORTE (2022)	IMPORTE (2021)
DERECHOS A RECIBIR EFECTIVO O EQUIVALENTES		
INCREMENTO DE CUENTAS POR COBRAR	\$ 0.00	\$ 0.00
TOTAL	\$ 0.00	\$ 0.00

Conciliaciones Entre Los Ingresos Presupuestarios Y Contables Así Como Entre Los Egresos Presupuestarios Y Los Gastos Contables

Conciliación entre los ingresos Presupuestarios y contables Correspondiente del 01 de enero al 31 de diciembre de 2022.		
1.- INGRESOS PRESUPUESTARIOS		\$0.00
2.- MAS INGRESOS CONTABLES NO PRESUPUESTARIOS		0.00.
Incremento por variación de inventarios	0.00.	
Disminución del exceso de estimaciones por pérdida o deterioro u obsolescencia	0.00.	
Disminución del exceso de provisiones	0.00.	
Otros ingresos y beneficios varios	0.00.	
Otros ingresos contables no presupuestarios	0.00.	
3.- MENOS INGRESOS PRESUPUESTARIOS NO CONTABLES		0.00.
Productos de capital	0.00.	
Aprovechamientos capital	0.00.	
Ingresos derivados de financiamientos	0.00.	
Otros Ingresos presupuestarios no contables	0.00.	
4. Ingresos Contables (4 = 1 + 2 - 3)		\$0.00

Conciliación entre Egresos Presupuestarios y Gastos contables

Conciliación entre Egresos Presupuestarios y los Gastos contables Correspondiente del 01 de enero al 31 de diciembre de 2022.		
1.- TOTAL EGRESOS PRESUPUESTARIOS		\$ 1,240,000.00
2.- MENOS EGRESOS PRESUPUESTARIOS NO CONTABLES		\$ 0.00
BIENES MUEBLES	0.00	

3.- MAS GASTO CONTABLE NO PRESUPUESTARIO		0.00
PROVISIONES (CTAS. POR PAGAR)	0.00	
DISMINUCIÓN DE INVENTARIOS	0.00	
OTROS GASTOS	0.00	
4. Total de Gasto Contable (4 = 1 - 2 + 3)		\$ 1,240,000.00

NOTAS DE MEMORIA (CUENTAS DE ORDEN)

Es conveniente anotar que las cuentas de orden se utilizan para registrar movimientos de valores que no afecten o modifiquen el balance del ente contable, sin embargo su incorporación en libros es necesaria con fines de recordatorio contable de control y en general sobre los aspectos administrativos o bien para consignar sus derechos o responsabilidades contingentes que se puedan o no presentar en el futuro

Cuentas de Orden Contables

No aplica

Cuentas de Orden presupuestarias

De acuerdo con el Plan de Cuentas que forma parte del Manual de Contabilidad emitido por el Consejo Nacional de Armonización Contable (CONAC), las Cuentas de Orden Presupuestarias representan el importe de las operaciones presupuestarias que afectan la Ley de Ingresos y el Presupuesto de Egresos.

o Cuentas de Ingresos

En cumplimiento a lo estipulado en la Ley General de Contabilidad Gubernamental, el registro de las etapas del presupuesto refleja en lo relativo al ingreso, el estimado, modificado, devengado y recaudado.

o Cuentas de Egresos

En cumplimiento en la Ley General de Contabilidad Gubernamental, el registro de las etapas del presupuesto es lo relativo al gasto, el aprobado, modificado, comprometido, devengado, ejercido y pagado.

NOTAS DE GESTIÓN ADMINISTRATIVA

1) Introducción

En concordancia con lo señalado en el Manual de Contabilidad Gubernamental emitido por el Consejo Nacional de Armonización Contable (CONAC), el objetivo general de los estados financieros que se presentan en este documento, es suministrar información acerca de la situación financiera, los resultados de la gestión, los flujos de efectivo acontecidos, el ejercicio fiscal correspondiente al año 2015.

En este sentido, los estados financieros proveen de información, así como a un amplio espectro de usuarios, quienes pueden disponer de la misma en forma confiable y oportuna para tomar decisiones respecto a la asignación de recursos, su administración y control u otros análisis que consideren de utilidad.

2) Panorama Económico y Financiero

Los Productores Rurales del Estado de Nayarit, y de todo el país, se enfrentan año con año a la problemática de ver su producto sin precio, y

aumento en el precio de los insumos, de tal suerte que se ven afectados en su desarrollo económico y financiero para continuar con sus actividades productivas.

3) Autorización e Historia

Fecha de creación del ente:

Se Creo mediante Acuerdo de creación, fue creado por Acuerdo, del Poder Ejecutivo del Estado de Nayarit, publicado en el Periódico oficial TOMO CLVII, Numero 052, de fecha 16 de marzo de 2016.

Principales cambios en su estructura:

Durante el presente ejercicio fiscal no se han realizado cambios significativos.

4) Organización y Objetivo Social

Objeto Social:

Propiciar el Incremento sostenido de la productividad y competitividad de las actividades ganaderas para aumentar los ingresos monetarios y eleven la calidad de vida.

Principal actividad:

La principal actividad que realiza el fideicomiso es de impulsar las actividades productivas ganaderas, otorgando apoyos a productores rurales del estado de Nayarit.

Ejercicio Fiscal:

De conformidad con lo establecido en los Postulados Básicos de Contabilidad Gubernamental emitidos por el Consejo Nacional de Armonización Contable (CONAC), particularmente en la explicación del término denominado Periodo Contable, se precisó que en lo que se refiere a la Contabilidad Gubernamental el período relativo es de un año calendario que comprende a partir del 1 de enero hasta el 31 de diciembre.

Régimen Jurídico:

Los ordenamientos jurídicos que regulan y orientan las acciones que lleva a cabo para cumplir con su función de índole administrativa, son fundamentalmente los que se relacionan a continuación:

Federal:

- Constitución Política de los Estados Unidos Mexicanos
- Ley General de Contabilidad Gubernamental
- Ley de Coordinación Fiscal
- Presupuesto de Egresos de la Federación

Estatat:

- Constitución Política del Estado Libre y Soberano de Nayarit
- Ley Orgánica del Poder Ejecutivo del Estado de Nayarit
- Ley de la Administración Pública Paraestatal
- Ley que crea el Consejo Estatal de Armonización Contable para Nayarit
- Ley de Presupuestación, contabilidad y gasto público de la Administración del Gobierno del Estado de Nayarit

Consideraciones fiscales:

No aplica

Estructura organizacional básica:

No aplica

Fideicomisos mandatos y análogos:

No aplica

5) Bases de preparación de los Estados Financieros

Si se ha observado la normativa emitida por la conac. Los Estados Financieros que se presentan en este documento han sido preparados con apego a las disposiciones establecidas en la Ley General de Contabilidad Gubernamental y con sujeción a la normatividad y lineamientos emitidos por el Consejo Nacional de Armonización Contable (CONAC).

Normativa Aplicada. En forma particular, se informa que la elaboración de los estados contables y presupuestarios se ha realizado en base a las normas y metodología previstas en el apartado de Estados Financieros del Manual de Contabilidad Gubernamental.

Postulados básicos. Así mismo, en el registro de las operaciones y en la emisión de información financiera y presupuestal se da debido cumplimiento a los Postulados Básicos de Contabilidad Gubernamental,

Normativa Supletoria. éstos proporcionan el sustento técnico para la práctica contable a través de definiciones, explicaciones y razonamientos en la materia.

Implementación de la base devengado. No aplica.

6) Políticas de contabilidad significativas

No aplica

7) Posición de moneda extranjera y protección de riesgo cambiario

No aplica

8) Reporte analítico del activo

No aplica

9) Fideicomisos mandatos y análogos

No aplica

10) Reporte de recaudación

No aplica

11) Información sobre la deuda y el reporte analítico de la deuda

No aplica

12) Calificaciones otorgadas

No aplica

13) Proceso de mejora

No aplica

14) Información por segmentos

No aplica

15) Eventos posteriores al cierre


No aplica

16) Partes relacionadas

No aplica

17) Responsabilidad sobre la presentación razonable de la información contable

Bajo protesta de decir verdad declaramos que los Estados Financieros y sus Notas son razonablemente correctos y responsabilidad del emisor




C. Carlos Baeza Juarez
Director General

Cuenta Pública 2022
FONDO REGIONAL CENTENARIO PARA EL APOYO INMEDIATO A LOS PRODUCTORES DE GANADO BOVINO EN EL ESTADO DE NAYARIT
 Estado Analítico de Ingresos
 Del 1 de Enero al 31 de Diciembre de 2022


Rubro de Ingresos	Ingreso					Diferencia (6=5-1)
	Estimado (1)	Ampliaciones y Reducciones (2)	Modificado (3=1+2)	Devengado (4)	Recaudado (5)	
Impuestos	0.00	0.00	0.00	0.00	0.00	0.00
Cuotas y Aportaciones de Seguridad Social	0.00	0.00	0.00	0.00	0.00	0.00
Contribuciones de Mejoras	0.00	0.00	0.00	0.00	0.00	0.00
Derechos	0.00	0.00	0.00	0.00	0.00	0.00
Productos	0.00	0.00	0.00	0.00	0.00	0.00
Aprovechamientos	1,240,000.00	0.00	1,240,000.00	9,770.00	9,770.00	-1,230,230.00
Ingresos por Venta de Bienes, Prestación de Servicios y Otros Ingresos	0.00	0.00	0.00	0.00	0.00	0.00
Participaciones, Aportaciones, Convenios, Incentivos Derivados de la Colaboración Fiscal y Fondos Distintos de Aportaciones	0.00	0.00	0.00	0.00	0.00	0.00
Transferencias, Asignaciones, Subsidios y Subvenciones, y Pensiones y Jubilaciones	0.00	0.00	0.00	0.00	0.00	0.00
Ingresos Derivados de Financiamientos	0.00	0.00	0.00	0.00	0.00	0.00
Total	1,240,000.00	0.00	1,240,000.00	9,770.00	9,770.00	
				Ingresos excedentes		-1,230,230.00

Estado Analítico de Ingresos Por Fuente de Financiamiento	Ingreso					Diferencia (6=5-1)
	Estimado (1)	Ampliaciones y Reducciones (2)	Modificado (3=1+2)	Devengado (4)	Recaudado (5)	
Ingresos del Poder Ejecutivo Federal o Estatal y de los Municipios	1,240,000.00	0.00	1,240,000.00	9,770.00	9,770.00	-1,230,230.00
Impuestos	0.00	0.00	0.00	0.00	0.00	0.00
Cuotas y Aportaciones de Seguridad Social	0.00	0.00	0.00	0.00	0.00	0.00
Contribuciones de Mejoras	0.00	0.00	0.00	0.00	0.00	0.00
Derechos	0.00	0.00	0.00	0.00	0.00	0.00
Productos	0.00	0.00	0.00	0.00	0.00	0.00
Aprovechamientos	1,240,000.00	0.00	1,240,000.00	9,770.00	9,770.00	-1,230,230.00
Participaciones, Aportaciones, Convenios, Incentivos Derivados de la Colaboración Fiscal y Fondos Distintos de Aportaciones	0.00	0.00	0.00	0.00	0.00	0.00
Transferencias, Asignaciones, Subsidios y Subvenciones, y Pensiones y Jubilaciones	0.00	0.00	0.00	0.00	0.00	0.00
Ingresos de los Entes Públicos de los Poderes Legislativo y Judicial, de los Órganos Autónomos y del Sector Paraestatal o Paramunicipal, así como de las Empresas Productivas del Estado	0.00	0.00	0.00	0.00	0.00	0.00
Cuotas y Aportaciones de Seguridad Social	0.00	0.00	0.00	0.00	0.00	0.00
Productos	0.00	0.00	0.00	0.00	0.00	0.00
Ingresos por Venta de Bienes, Prestación de Servicios y Otros Ingresos	0.00	0.00	0.00	0.00	0.00	0.00
Transferencias, Asignaciones, Subsidios y Subvenciones, y Pensiones y Jubilaciones	0.00	0.00	0.00	0.00	0.00	0.00
Ingresos derivados de financiamiento	0.00	0.00	0.00	0.00	0.00	0.00
Ingresos Derivados de Financiamientos	0.00	0.00	0.00	0.00	0.00	0.00
Total	1,240,000.00	0.00	1,240,000.00	9,770.00	9,770.00	
				Ingresos excedentes		-1,230,230.00


 CARLOS BAEZA JUÁREZ
 DIRECTOR GENERAL

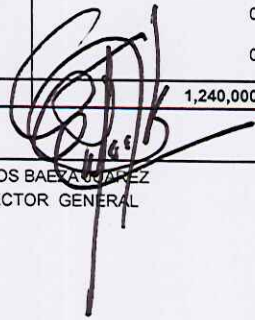
Cuenta Pública 2022
FONDO REGIONAL CENTENARIO PARA EL APOYO INMEDIATO A LOS PRODUCTORES DE GANADO BOVINO EN EL ESTADO DE NAYARIT
 Estado Analítico del Ejercicio del Presupuesto de Egresos
 Clasificación por Objeto del Gasto (Capítulo y Concepto)
 Del 1 de Enero al 31 de Diciembre de 2022

Concepto	Aprobado		Ampliaciones/ (Reducciones)		Egresos			Subejercicio
	1	2	3 = (1 + 2)	Modificado	Devengado	Pagado	6 = (3 - 4)	
Maquinaria, Otros Equipos y Herramientas	0.00	0.00	0.00	0.00	0.00	0.00	0.00	0.00
Activos Biológicos	0.00	0.00	0.00	0.00	0.00	0.00	0.00	0.00
Bienes Inmuebles	0.00	0.00	0.00	0.00	0.00	0.00	0.00	0.00
Activos Intangibles	0.00	0.00	0.00	0.00	0.00	0.00	0.00	0.00
Inversión Pública	0.00	0.00	0.00	0.00	0.00	0.00	0.00	0.00
Obra Pública en Bienes de Dominio Público	0.00	0.00	0.00	0.00	0.00	0.00	0.00	0.00
Obra Pública en Bienes Propios	0.00	0.00	0.00	0.00	0.00	0.00	0.00	0.00
Proyectos Productivos y Acciones de Fomento	0.00	0.00	0.00	0.00	0.00	0.00	0.00	0.00
Inversiones Financieras y Otras Provisiones	0.00	0.00	0.00	0.00	0.00	0.00	0.00	0.00
Inversiones Para el Fomento de Actividades Productivas	0.00	0.00	0.00	0.00	0.00	0.00	0.00	0.00
Acciones y Participaciones de Capital	0.00	0.00	0.00	0.00	0.00	0.00	0.00	0.00
Compra de Títulos y Valores	0.00	0.00	0.00	0.00	0.00	0.00	0.00	0.00
Concesión de Préstamos	0.00	0.00	0.00	0.00	0.00	0.00	0.00	0.00
Inversiones en Fideicomisos, Mandatos y Otros Análogos	0.00	0.00	0.00	0.00	0.00	0.00	0.00	0.00
Otras Inversiones Financieras	0.00	0.00	0.00	0.00	0.00	0.00	0.00	0.00
Provisiones para Contingencias y Otras Erogaciones Especiales	0.00	0.00	0.00	0.00	0.00	0.00	0.00	0.00
Participaciones y Aportaciones	0.00	0.00	0.00	0.00	0.00	0.00	0.00	0.00
Participaciones	0.00	0.00	0.00	0.00	0.00	0.00	0.00	0.00
Aportaciones	0.00	0.00	0.00	0.00	0.00	0.00	0.00	0.00
Convenios	0.00	0.00	0.00	0.00	0.00	0.00	0.00	0.00
Deuda Pública	0.00	0.00	0.00	0.00	0.00	0.00	0.00	0.00
Amortización de la Deuda Pública	0.00	0.00	0.00	0.00	0.00	0.00	0.00	0.00
Intereses de la Deuda Pública	0.00	0.00	0.00	0.00	0.00	0.00	0.00	0.00
Comisiones de la Deuda Pública	0.00	0.00	0.00	0.00	0.00	0.00	0.00	0.00
Gastos de la Deuda Pública	0.00	0.00	0.00	0.00	0.00	0.00	0.00	0.00
Costo por Coberturas	0.00	0.00	0.00	0.00	0.00	0.00	0.00	0.00
Apoyos Financieros	0.00	0.00	0.00	0.00	0.00	0.00	0.00	0.00
Adeudos de Ejercicios Fiscales Anteriores (Adefas)	0.00	0.00	0.00	0.00	0.00	0.00	0.00	0.00
Total del Gasto	1,240,000.00	0.00	1,240,000.00	470,774.87	470,774.87	470,774.87	769,225.13	


 CARLOS BALLEZA JUÁREZ
 DIRECTOR GENERAL


Cuenta Pública 2022
FONDO REGIONAL CENTENARIO PARA EL APOYO INMEDIATO A LOS PRODUCTORES DE GANADO BOVINO EN EL ESTADO DE NAYARIT
 Estado Analítico del Ejercicio del Presupuesto de Egresos
 Clasificación Económica (por Tipo de Gasto)
 Del 1 de Enero al 31 de Diciembre de 2022

Concepto	Egresos					Subejercicio 6 = (3 - 4)
	Aprobado	Ampliaciones/ (Reducciones)	Modificado	Devengado	Pagado	
	1	2	3 = (1 + 2)	4	5	
Gasto Corriente	1,240,000.00	0.00	1,240,000.00	470,774.87	470,774.87	769,225.13
Gasto de Capital	0.00	0.00	0.00	0.00	0.00	0.00
Amortización de la Deuda y Disminución de Pasivos	0.00	0.00	0.00	0.00	0.00	0.00
Pensiones y Jubilaciones	0.00	0.00	0.00	0.00	0.00	0.00
Participaciones	0.00	0.00	0.00	0.00	0.00	0.00
Total del Gasto	1,240,000.00	0.00	1,240,000.00	470,774.87	470,774.87	769,225.13


 CARLOS BAERA
 DIRECTOR GENERAL


Cuenta Pública 2022
FONDO REGIONAL CENTENARIO PARA EL APOYO INMEDIATO A LOS PRODUCTORES DE GANADO BOVINO EN EL ESTADO DE NAYARIT
 Estado Analítico del Ejercicio del Presupuesto de Egresos
 Clasificación Administrativa
 Del 1 de Enero al 31 de Diciembre de 2022

Concepto	Egresos					Subejercicio 6 = (3 - 4)
	Aprobado	Ampliaciones/ (Reducciones)	Modificado	Devengado	Pagado	
	1	2	3 = (1 + 2)	4	5	
Sin Ramo/Dependencia FONDO GANADERO	1,240,000.00	0.00	1,240,000.00	470,774.87	470,774.87	769,225.13
	1,240,000.00	0.00	1,240,000.00	470,774.87	470,774.87	769,225.13
Total del Gasto	1,240,000.00	0.00	1,240,000.00	470,774.87	470,774.87	769,225.13


 CARLOS BAEZA JUAREZ
 DIRECTOR GENERAL


Cuenta Pública 2022
FONDO REGIONAL CENTENARIO PARA EL APOYO INMEDIATO A LOS PRODUCTORES DE GANADO BOVINO EN EL ESTADO DE NAYARIT
 Estado Analítico del Ejercicio del Presupuesto de Egresos
 Clasificación Funcional (Finalidad y Función)
 Del 1 de Enero al 31 de Diciembre de 2022

Concepto	Egresos					Subejercicio 6 = (3 - 4)
	Aprobado	Ampliaciones/ (Reducciones)	Modificado	Devengado	Pagado	
	1	2	3 = (1 + 2)	4	5	
Gobierno	1,240,000.00	0.00	1,240,000.00	470,774.87	470,774.87	769,225.13
Legislación	1,240,000.00	0.00	1,240,000.00	470,774.87	470,774.87	769,225.13
Justicia	0.00	0.00	0.00	0.00	0.00	0.00
Coordinación de la Política de Gobierno	0.00	0.00	0.00	0.00	0.00	0.00
Relaciones Exteriores	0.00	0.00	0.00	0.00	0.00	0.00
Asuntos Financieros y Hacendarios	0.00	0.00	0.00	0.00	0.00	0.00
Seguridad Nacional	0.00	0.00	0.00	0.00	0.00	0.00
Asuntos de Orden Público y de Seguridad Interior	0.00	0.00	0.00	0.00	0.00	0.00
Otros Servicios Generales	0.00	0.00	0.00	0.00	0.00	0.00
Desarrollo Social	0.00	0.00	0.00	0.00	0.00	0.00
Protección Ambiental	0.00	0.00	0.00	0.00	0.00	0.00
Vivienda y Servicios a la Comunidad	0.00	0.00	0.00	0.00	0.00	0.00
Salud	0.00	0.00	0.00	0.00	0.00	0.00
Recreación, Cultura y Otras Manifestaciones Sociales	0.00	0.00	0.00	0.00	0.00	0.00
Educación	0.00	0.00	0.00	0.00	0.00	0.00
Protección Social	0.00	0.00	0.00	0.00	0.00	0.00
Otros Asuntos Sociales	0.00	0.00	0.00	0.00	0.00	0.00
Desarrollo Económico	0.00	0.00	0.00	0.00	0.00	0.00
Asuntos Económicos, Comerciales y Laborales en General	0.00	0.00	0.00	0.00	0.00	0.00
Agropecuaria, Silvicultura, Pesca y Caza	0.00	0.00	0.00	0.00	0.00	0.00
Combustibles y Energía	0.00	0.00	0.00	0.00	0.00	0.00
Minería, Manufacturas y Construcción	0.00	0.00	0.00	0.00	0.00	0.00
Transporte	0.00	0.00	0.00	0.00	0.00	0.00
Comunicaciones	0.00	0.00	0.00	0.00	0.00	0.00
Turismo	0.00	0.00	0.00	0.00	0.00	0.00
Ciencia, Tecnología e Innovación	0.00	0.00	0.00	0.00	0.00	0.00
Otras Industrias y Otros Asuntos Económicos	0.00	0.00	0.00	0.00	0.00	0.00
Otros no Clasificadas en Funciones Anteriores	0.00	0.00	0.00	0.00	0.00	0.00
Transacciones de la Deuda Pública / Costo Financiero de la Deuda	0.00	0.00	0.00	0.00	0.00	0.00
Transferencias, Participaciones y Aportaciones entre Diferentes Niveles y Ordenes de Gobierno	0.00	0.00	0.00	0.00	0.00	0.00
Sanearamiento del Sistema Financiero	0.00	0.00	0.00	0.00	0.00	0.00
Adeudos de Ejercicios Fiscales Anteriores	0.00	0.00	0.00	0.00	0.00	0.00
Total del Gasto	1,240,000.00	0.00	1,240,000.00	470,774.87	470,774.87	769,225.13


 CARLOS BAEZA JUAREZ
 DIRECTOR GENERAL

Cuenta Pública 2022
NDO REGIONAL CENTENARIO PARA EL APOYO INMEDIATO A LOS PRODUCTORES DE GANADO BOVINO EN EL ESTADO DE NAYA
Endeudamiento Neto
Del 1 de Enero al 31 de Diciembre de 2022


Identificación de Crédito o Instrumento	Contratación / Colocación	Amortización	Endeudamiento Neto
	A	B	C = A - B
Créditos Bancarios			
			0.00
			0.00
			0.00
			0.00
			0.00
			0.00
			0.00
			0.00
			0.00
Total Créditos Bancarios	0.00	0.00	0.00
Otros Instrumentos de Deuda			
			0.00
			0.00
			0.00
			0.00
			0.00
			0.00
			0.00
			0.00
			0.00
			0.00
Total Otros Instrumentos de Deuda	0.00	0.00	0.00
TOTAL	0.00	0.00	0.00


 CARLOS BAEZA JUÁREZ
 DIRECTOR GENERAL

Cuenta Pública 2022
FONDO REGIONAL CENTENARIO PARA EL APOYO INMEDIATO A LOS PRODUCTORES DE GANADO BOVINO EN EL ESTADO DE NAYARIT
 Flujo de Fondos
 Del 1 de Enero al 31 de Diciembre de 2022
 (Cifras en Pesos)

Concepto	Estimado / Aprobado	Devengado	Recaudado / Pagado
Rubros de Ingresos	1,240,000.00	9,770.00	9,770.00
Impuestos	0.00	0.00	0.00
Cuotas y Aportaciones de Seguridad Social	0.00	0.00	0.00
Contribuciones de Mejoras	0.00	0.00	0.00
Derechos	0.00	0.00	0.00
Productos	0.00	0.00	0.00
Aprovechamientos	1,240,000.00	9,770.00	9,770.00
Ingresos por Venta de Bienes, Prestación de Servicios y Otros Ingresos	0.00	0.00	0.00
Participaciones, Aportaciones, Convenios, Incentivos Derivados de la Colaboración Fiscal y Fondos Distintos de Aportaciones	0.00	0.00	0.00
Transferencias, Asignaciones, Subsidios y Subvenciones, y Pensiones y Jubilaciones	0.00	0.00	0.00
Ingresos Derivados de Financiamientos	0.00	0.00	0.00
Capítulos de Gasto	1,240,000.00	470,774.87	470,774.87
Servicios Personales	0.00	0.00	0.00
Materiales y Suministros	240,000.00	140,774.87	140,774.87
Servicios Generales	1,000,000.00	330,000.00	330,000.00
Transferencias, Asignaciones, Subsidios y Otras Ayudas	0.00	0.00	0.00
Bienes Muebles, Inmuebles e Intangibles	0.00	0.00	0.00
Inversión Pública	0.00	0.00	0.00
Inversiones Financieras y Otras Provisiones	0.00	0.00	0.00
Participaciones y Aportaciones	0.00	0.00	0.00
Deuda Pública	0.00	0.00	0.00
Total de las operaciones	0.00	-461,004.87	-461,004.87

Bajo protesta de decir verdad declaramos que los Estados Financieros y sus notas, son razonablemente correctos y son responsabilidad del emisor.



 CARLOS BAEZA JUAREZ
 DIRECTOR GENERAL

Cuenta Pública 2022
FONDO REGIONAL CENTENARIO PARA EL APOYO INMEDIATO A LOS PRODUCTORES DE GANADO BOVINO EN EL ESTADO DE NAYARIT
Indicadores de Postura Fiscal
Del 1 de Enero al 31 de Diciembre de 2022
(Cifras en pesos)

Concepto	Estimado/Aprobado	Devengado	Recaudado/Pagado
I. Ingresos Presupuestarios	1,240,000.00	9,770.00	9,770.00
1. Ingresos del Gobierno de la Entidad Federativa	1,240,000.00	9,770.00	9,770.00
2. Ingresos del Sector Paraestatal	0.00	0.00	0.00
II. Egresos Presupuestarios	1,240,000.00	470,774.87	470,774.87
3. Egresos del Gobierno de la Entidad Federativa	1,240,000.00	470,774.87	470,774.87
4. Egresos del Sector Paraestatal	0.00	0.00	0.00
III. Balance Presupuestario (Superávit o Déficit) (III = I - II)	0.00	-461,004.87	-461,004.87

Concepto	Estimado/Aprobado	Devengado	Recaudado/Pagado
III. Balance presupuestario (Superávit o Déficit)	0.00	-461,004.87	-461,004.87
IV. Intereses, Comisiones y Gastos de la Deuda	0.00	0.00	0.00
V. Balance Primario (Superávit o Déficit) (V= III + IV)	0.00	-461,004.87	-461,004.87

Concepto	Estimado/Aprobado	Devengado	Recaudado/Pagado
A. Financiamiento	0.00	0.00	0.00
B. Amortización de la deuda	0.00	0.00	0.00
C. Financiamiento Neto	0.00	0.00	0.00


 CARLOS BAEZA JUAREZ
 DIRECTOR GENERAL

Cuenta Pública 2022
FONDO REGIONAL CENTENARIO PARA EL APOYO INMEDIATO A LOS PRODUCTORES DE GANADO BOVINO EN EL ESTADO DE NAYARIT
 Gasto por Categoría Programática
 Del 1 de Enero al 31 de Diciembre de 2022

Concepto	Egresos					Subejercicio
	Aprobado	Ampliaciones/ (Reducciones)	Modificado	Devengado	Pagado	
	1	2	3 = (1+2)	4	5	
Programas	1,240,000.00	0.00	1,240,000.00	470,774.87	470,774.87	769,225.13
Subsidios: Sector Social y Privado o Entidades Federativas y Municipios	0.00	0.00	0.00	0.00	0.00	0.00
Sujetos a Reglas de Operación	0.00	0.00	0.00	0.00	0.00	0.00
Otros Subsidios	0.00	0.00	0.00	0.00	0.00	0.00
Desempeño de las Funciones	1,240,000.00	0.00	1,240,000.00	470,774.87	470,774.87	769,225.13
Prestación de Servicios Públicos	1,240,000.00	0.00	1,240,000.00	470,774.87	470,774.87	769,225.13
Provisión de Bienes Públicos	0.00	0.00	0.00	0.00	0.00	0.00
Planeación, seguimiento y evaluación de políticas públicas	0.00	0.00	0.00	0.00	0.00	0.00
Promoción y fomento	0.00	0.00	0.00	0.00	0.00	0.00
Regulación y supervisión	0.00	0.00	0.00	0.00	0.00	0.00
Funciones de las Fuerzas Armadas (Únicamente Gobierno Federal)	0.00	0.00	0.00	0.00	0.00	0.00
Específicos	0.00	0.00	0.00	0.00	0.00	0.00
Proyectos de Inversión	0.00	0.00	0.00	0.00	0.00	0.00
Administrativos y de Apoyo	0.00	0.00	0.00	0.00	0.00	0.00
Apoyo al proceso presupuestario y para mejorar la eficiencia institucional	0.00	0.00	0.00	0.00	0.00	0.00
Apoyo a la función pública y al mejoramiento de la gestión	0.00	0.00	0.00	0.00	0.00	0.00
Operaciones ajenas	0.00	0.00	0.00	0.00	0.00	0.00
Compromisos	0.00	0.00	0.00	0.00	0.00	0.00
Obligaciones de cumplimiento de resolución jurisdiccional	0.00	0.00	0.00	0.00	0.00	0.00
Desastres Naturales	0.00	0.00	0.00	0.00	0.00	0.00
Obligaciones	0.00	0.00	0.00	0.00	0.00	0.00
Pensiones y jubilaciones	0.00	0.00	0.00	0.00	0.00	0.00
Aportaciones a la seguridad social	0.00	0.00	0.00	0.00	0.00	0.00
Aportaciones a fondos de estabilización	0.00	0.00	0.00	0.00	0.00	0.00
Aportaciones a fondos de inversión y reestructura de pensiones	0.00	0.00	0.00	0.00	0.00	0.00
Programas de Gasto Federalizado (Gobierno Federal)	0.00	0.00	0.00	0.00	0.00	0.00
Gasto Federalizado	0.00	0.00	0.00	0.00	0.00	0.00
Participaciones a entidades federativas y municipios	0.00	0.00	0.00	0.00	0.00	0.00
Costo financiero, deuda o apoyos a deudores y ahorradores de la banca	0.00	0.00	0.00	0.00	0.00	0.00
Adeudos de ejercicios fiscales anteriores	0.00	0.00	0.00	0.00	0.00	0.00
Total del Gasto	1,240,000.00	0.00	1,240,000.00	470,774.87	470,774.87	769,225.13

CARLOS BAEZA JUÁREZ
 DIRECTOR GENERAL

GOBIERNO DEL ESTADO DE NAYARIT
PRESUPUESTO DE EGRESOS DEL ESTADO DE NAYARIT 2022
 PRESUPUESTO BASADO EN RESULTADOS
 FICHA TECNICA DEL PROGRAMA PRESUPUESTAL

**PROGRAMAS Y PROYECTOS
 DE INVERSION**

I. VINCULACIÓN PLANEACIÓN-PROGRAMACIÓN-PRESUPUESTACIÓN

Plan Estatal de Desarrollo 2011-2027:

Objetivo estratégico:	Tema(s) estratégico(s)	Programa Sectorial
Desarrollo Integral	Campo y Pesca	Programa Integral para el Desarrollo de Encadenamientos Productivos del Sector

Objetivo General:	Objetivo(s) específico(s):
Sentar las bases para incrementar la competitividad del Estado de Nayarit en el contexto nacional e internacional mediante la acción coordinada del Gobierno para mejorar las condiciones de vida de la gente.	Incremento sostenido de la productividad y competitividad de las actividades agrícolas, ganaderas, silvícolas, acuícolas y pesqueras para aumentar los ingresos monetarios y elevar la calidad de vida.

Presupuesto de Egresos 2022:

Finalidad funcional del Gasto:	Desarrollo Económico
--------------------------------	-----------------------------

Programa Presupuestal (PP):


Clave Funcional:	Nombre del PP:	PP principal	PP indirecto	Gasto Corrient.	Gasto Invers.
03 02 03 01	Fomento y Desarrollo de la Pesca y Acuicultura	X		X	X

Descripción de la clasificación funcional del PP

Finalidad:	03 Desarrollo Económico
Función:	03 02 Agropecuaria, silvicultura, Pesca y Caza
Subfunción:	03 02 03 Acuicultura, Pesca y Caza

II. DESCRIPCIÓN GENERAL DEL PROGRAMA PRESUPUESTAL (PP)

Problemática Principal :

En construcción	
Beneficiarios del PP:	
Población Potencial: En construcción	

Objetivos Estratégicos del PP:

Fin: En construcción
Propósito: En Construcción

III. RESPONSABLES DEL PROGRAMA PRESUPUESTAL (PP)

Dependencia: Fondo Regional Centenario para el Apoyo Inmediato a los Productores de Ganado Bovino del Estado de Nayarit
Unidad(es) Responsable(s): Fondo Regional Centenario para el Apoyo Inmediato a los Productores de Ganado Bovino del Estado de Nayarit

GOBIERNO DEL ESTADO DE NAYARIT
PRESUPUESTO DE EGRESOS DEL ESTADO DE NAYARIT 2022
 PRESUPUESTO BASADO EN RESULTADOS
MATRIZ DE INDICADORES PARA RESULTADOS (MIR)

DEPENDENCIA:								Fondo Regional Centenario para el Apoyo Inmediato a los Productores de Ganado Bovino del Estado de Nayarit				MIR FONDO GANADERO - 1 (de 1)			
PED 2011-2017		CLAVE FUNCIONAL						NOMBRE DEL PROGRAMA PRESUPUESTARIO (PP)							
OEST	OESP		FIN	FUN	SF	AI	PP	PP principal	PP Indirecto	Gasto Corrient.	Gasto Invers.				
3	CE01		03	02	03		01	Fomento y Desarrollo de la Pesca y Acuicultura				x		x	x
Nombre de Beneficiarios:							Ciudadanía								
Nivel/Resumen Narrativo		Nombre del Indicador			Definición			Formula		Unidad de Medida / Frecuencia		Tipo de Indicador / Dimensión a medir			
FIN															
En construcción		En construcción			En construcción			En construcción		En construcción		En construcción			
PROPOSITO															
En construcción		En construcción			En construcción			En construcción		En construcción		En construcción			
COMPONENTE															
En construcción		En construcción			En construcción			En construcción		En construcción		En construcción			
En construcción		En construcción			En construcción			En construcción		En construcción		En construcción			
En construcción		En construcción			En construcción			En construcción		En construcción		En construcción			
En construcción		En construcción			En construcción			En construcción		En construcción		En construcción			

Nota: Matriz en cascada de la MIR 3 de SEDERMA

RELACION DE BIENES MUEBLES, QUE COMPENEN EL PATRIMONIO
CUENTA PUBLICA 2022
(PESOS)

ENTE PUBLICO: FONDO REGIONAL CENTENARIO PARA EL APOYO INMEDIATO A PRODUCTORES DE
GANADO BOVINO EN EL ESTADO DE NAYARIT

CODIGO	DESCRIPCION DEL BIEN MUEBLE	VALOR EN LIBROS
--------	-----------------------------	-----------------

NO APLICA




C. Carlos Baeza Juarez
Director General

RELACION DE BIENES INMUEBLES, QUE COMPENEN EL PATRIMONIO
CUENTA PUBLICA 2022
(PESOS)

ENTE PUBLICO: FONDO REGIONAL CENTENARIO PARA EL APOYO INMEDIATO A PRODUCTORES DE
GANADO BOVINO EN EL ESTADO DE NAYARIT

CODIGO	DESCRIPCION DEL BIEN INMUEBLE	VALOR EN LIBROS
--------	-------------------------------	-----------------

NO APLICA




C. Carlos Baeza Juarez
Director General

CUENTA PUBLICA 2022
RELACION DE CUENTA BANCARIA PRODUCTIVA ESPECIFICA

ENTE PUBLICO: FONDO REGIONAL CENTENARIO PARA EL APOYO INMEDIATO A PRODUCTORES
DE GANADO BOVINO EN EL ESTADO DE NAYARIT

FONDO, PROGRAMA O CONVENIO	DATOS DE LA CUENTA	
	INSTITUCION BANCARIA	NUMERO DE CUENTA
<h1>NO APLICA</h1>		



C. Carlos Baeza Juarez
Director General

CUENTA PUBLICA 2022
RELACION DE ESQUEMAS BURSATILES Y DE COBERTURAS FINANCIERAS

ENTE PUBLICO: FONDO REGIONAL CENTENARIO PARA EL APOYO INMEDIATO A PRODUCTORES
DE GANADO BOVINO EN EL ESTADO DE NAYARIT

FONDO, PROGRAMA O CONVENIO	DATOS DE LA CUENTA	
	INSTITUCION BANCARIA	NUMERO DE CUENTA
<h1>NO APLICA</h1>		




C. Carlos Baeza Juarez
Director General

CUENTA PUBLICA 2022
INFORMACION ADICIONAL QUE DISPONGAN OTRAS LEYES

ENTE PUBLICO: FONDO REGIONAL CENTENARIO PARA EL APOYO INMEDIATO A PRODUCTORES
DE GANADO BOVINO EN EL ESTADO DE NAYARIT

<h1>NO APLICA</h1>		



C. Carlos Baeza Juarez
Director General

FONDO REGIONAL CENTENARIO PARA EL APOYO INMEDIATO A LOS PRODUCTORES DE GANADO BOVINO EN EL ESTADO DE NAYARIT (A)
 Estado de Situación Financiera Detallada - LDF
 Al 31 de diciembre de 2022 y al 31 de diciembre de 2021 (B)
 (PESOS)

Concepto (c)	31 de diciembre de 2022 (d)	31 de diciembre de 2021 (e)	Concepto (c)	31 de diciembre de 2022 (d)	31 de diciembre de 2021 (e)
ACTIVO			PASIVO		
Activo Circulante			Pasivo Circulante		
a. Efectivo y Equivalentes (a=a1+a2+a3+a4+a5+a6+a7)	1,375,100.66	186,104.73	a. Cuentas por Pagar a Corto Plazo (a=a1+a2+a3+a4+a5+a6+a7+a8+a9)	0.00	0.00
a1) Efectivo	0.00	0.00	a1) Servicios Personales por Pagar a Corto Plazo	0.00	0.00
a2) Bancos/Tesorería	1,375,100.66	186,104.73	a2) Proveedores por Pagar a Corto Plazo	0.00	0.00
a3) Bancos/Dependencias y Otros	0.00	0.00	a3) Contratistas por Obras Públicas por Pagar a Corto Plazo	0.00	0.00
a4) Inversiones Temporales (Hasta 3 meses)	0.00	0.00	a4) Participaciones y Aportaciones por Pagar a Corto Plazo	0.00	0.00
a5) Fondos con Afectación Específica	0.00	0.00	a5) Transferencias Otorgadas por Pagar a Corto Plazo	0.00	0.00
a6) Depósitos de Fondos de Terceros en Garantía y/o Administración	0.00	0.00	a6) Intereses, Comisiones y Otros Gastos de la Deuda Pública por Pagar a Corto Plazo	0.00	0.00
a7) Otros Efectivos y Equivalentes	0.00	0.00	a7) Retenciones y Contribuciones por Pagar a Corto Plazo	0.00	0.00
b. Derechos a Recibir Efectivo o Equivalentes (b=b1+b2+b3+b4+b5+b6+b7)	15,719,125.09	34,778,430.56	a8) Devoluciones de la Ley de Ingresos por Pagar a Corto Plazo	0.00	0.00
b1) Inversiones Financieras de Corto Plazo	0.00	0.00	a9) Otras Cuentas por Pagar a Corto Plazo	0.00	0.00
b2) Cuentas por Cobrar a Corto Plazo	15,424,000.00	34,272,000.00	b. Documentos por Pagar a Corto Plazo (b=b1+b2+b3)	0.00	0.00
b3) Deudores Diversos por Cobrar a Corto Plazo	0.00	0.00	b1) Documentos Comerciales por Pagar a Corto Plazo	0.00	0.00
b4) Ingresos por Recuperar a Corto Plazo	0.00	0.00	b2) Documentos con Contratistas por Obras Públicas por Pagar a Corto Plazo	0.00	0.00
b5) Deudores por Anticipos de la Tesorería a Corto Plazo	0.00	0.00	b3) Otros Documentos por Pagar a Corto Plazo	0.00	0.00
b6) Préstamos Otorgados a Corto Plazo	295,125.09	506,430.56	c. Porción a Corto Plazo de la Deuda Pública (c=c1+c2)	0.00	0.00
b7) Otros Derechos a Recibir Efectivo o Equivalentes a Corto Plazo	0.00	0.00	c1) Porción a Corto Plazo de la Deuda Pública	0.00	0.00
c. Derechos a Recibir Bienes o Servicios (c=c1+c2+c3+c4+c5)	0.00	0.00	c2) Porción a Corto Plazo de Arrendamiento Financiero	0.00	0.00
c1) Anticipo a Proveedores por Adquisición de Bienes y Prestación de Servicios a Corto Plazo	0.00	0.00	d. Títulos y Valores a Corto Plazo	0.00	0.00
c2) Anticipo a Proveedores por Adquisición de Bienes Inmuebles y Muebles a Corto Plazo	0.00	0.00	e. Pasivos Diferidos a Corto Plazo (e=e1+e2+e3)	0.00	0.00
c3) Anticipo a Proveedores por Adquisición de Bienes Intangibles a Corto Plazo	0.00	0.00	e1) Ingresos Cobrados por Adelantado a Corto Plazo	0.00	0.00
c4) Anticipo a Contratistas por Obras Públicas a Corto Plazo	0.00	0.00	e2) Intereses Cobrados por Adelantado a Corto Plazo	0.00	0.00
c5) Otros Derechos a Recibir Bienes o Servicios a Corto Plazo	0.00	0.00	e3) Otros Pasivos Diferidos a Corto Plazo	0.00	0.00
d. Inventarios (d=d1+d2+d3+d4+d5)	0.00	0.00	f. Fondos y Bienes de Terceros en Garantía y/o Administración a Corto Plazo (f=f1+f2+f3+f4+f5+f6)	0.00	0.00
d1) Inventario de Mercancías para Venta	0.00	0.00	f1) Fondos en Garantía a Corto Plazo	0.00	0.00
d2) Inventario de Mercancías Terminadas	0.00	0.00	f2) Fondos en Administración a Corto Plazo	0.00	0.00
d3) Inventario de Mercancías en Proceso de Elaboración	0.00	0.00	f3) Fondos Contingentes a Corto Plazo	0.00	0.00
d4) Inventario de Materias Primas, Materiales y Suministros para Producción	0.00	0.00	f4) Fondos de Fideicomisos, Mandatos y Contratos Análogos a Corto Plazo	0.00	0.00
d5) Bienes en Tránsito	0.00	0.00	f5) Otros Fondos de Terceros en Garantía y/o Administración a Corto Plazo	0.00	0.00
e. Almacenes	0.00	0.00	f6) Valores y Bienes en Garantía a Corto Plazo	0.00	0.00
f. Estimación por Pérdida o Deterioro de Activos Circulantes (f=f1+f2)	0.00	0.00	g. Provisiones a Corto Plazo (g=g1+g2+g3)	0.00	0.00
f1) Estimaciones para Cuentas Incobrables por Derechos a Recibir Efectivo o Equivalentes	0.00	0.00	g1) Provisión para Demandas y Juicios a Corto Plazo	0.00	0.00
f2) Estimación por Deterioro de Inventarios	0.00	0.00	g2) Provisión para Contingencias a Corto Plazo	0.00	0.00
g. Otros Activos Circulantes (g=g1+g2+g3+g4)	0.00	0.00	g3) Otras Provisiones a Corto Plazo	0.00	0.00
g1) Valores en Garantía	0.00	0.00	h. Otros Pasivos a Corto Plazo (h=h1+h2+h3)	0.00	0.00
g2) Bienes en Garantía (excluye depósitos de fondos)	0.00	0.00	h1) Ingresos por Clasificar	0.00	0.00
g3) Bienes Derivados de Embargos, Decomisos, Aseguramientos y Daños en Pago	0.00	0.00	h2) Recaudación por Participar	0.00	0.00
g4) Adquisición con Fondos de Terceros	0.00	0.00	h3) Otros Pasivos Circulantes	0.00	0.00
IA. Total de Activos Circulantes (IA = a + b + c + d + e + f + g)	17,094,225.95	34,964,535.29	IIA. Total de Pasivos Circulantes (IIA = a + b + c + d + e + f + g + h)	0.00	0.00
Activo No Circulante			Pasivo No Circulante		
a. Inversiones Financieras a Largo Plazo	0.00	0.00	a. Cuentas por Pagar a Largo Plazo	0.00	0.00
b. Derechos a Recibir Efectivo o Equivalentes a Largo Plazo	0.00	0.00	b. Documentos por Pagar a Largo Plazo	0.00	0.00
c. Bienes Inmuebles, Infraestructura y Construcciones en Proceso	0.00	0.00	c. Deuda Pública a Largo Plazo	0.00	0.00
d. Bienes Muebles	0.00	0.00	d. Pasivos Diferidos a Largo Plazo	0.00	0.00
e. Activos Intangibles	0.00	0.00	e. Fondos y Bienes de Terceros en Garantía y/o en Administración a Largo Plazo	0.00	0.00
f. Depreciación, Deterioro y Amortización Acumulada de Bienes	0.00	0.00	f. Provisiones a Largo Plazo	0.00	0.00
g. Activos Diferidos	0.00	0.00	IIIB. Total de Pasivos No Circulantes (IIIB = a + b + c + d + e + f)	0.00	0.00
h. Estimación por Pérdida o Deterioro de Activos no Circulantes	0.00	0.00	II. Total del Pasivo (II = IIA + IIIB)	0.00	0.00
i. Otros Activos no Circulantes	0.00	0.00	HACIENDA PÚBLICA/PATRIMONIO		
IB. Total de Activos No Circulantes (IB = a + b + c + d + e + f + g + h + i)	0.00	0.00	IIIA. Hacienda Pública/Patrimonio Contribuido (IIIA = a + b + c)		
I. Total del Activo (I = IA + IB)	17,094,225.95	34,964,535.29	a. Aportaciones	21,062,533.53	38,437,700.00
			b. Donaciones de Capital	46,505,968.30	46,505,968.30
			c. Actualización de la Hacienda Pública/Patrimonio	-8,068,289.30	-8,068,289.30
				-17,375,160.47	0.00
			IIIB. Hacienda Pública/Patrimonio Generado (IIIB = a + b + c + d + e)		
			a. Resultados del Ejercicio (Ahorro/Desahorro)	-3,968,307.58	-3,473,194.71
			b. Resultados de Ejercicios Anteriores	-481,004.87	-129,150.60
			c. Revalúos	-3,507,302.71	-3,344,008.11
			d. Reservas	0.00	0.00
			e. Rectificaciones de Resultados de Ejercicios Anteriores	0.00	0.00
			IIIC. Exceso o Insuficiencia en la Actualización de la Hacienda Pública/Patrimonio (IIIC = a + b)	0.00	0.00
			a. Resultado por Posición Monetaria	0.00	0.00
			b. Resultado por Tenencia de Activos no Monetarios	0.00	0.00
			III. Total Hacienda Pública/Patrimonio (III = IIIA + IIIB + IIIC)	17,094,225.95	34,964,535.29
			IV. Total del Pasivo y Hacienda Pública/Patrimonio (IV = II + III)	17,094,225.95	34,964,535.29



 CARLOS BAEZA JUÁREZ
 DIRECTOR GENERAL

FONDO REGIONAL CENTENARIO PARA EL APOYO INMEDIATO A LOS PRODUCTORES DE GANADO BOVINO EN EL ESTADO DE NAYARIT (a)							
Informe Analítico de la Deuda Pública y Otros Pasivos - LDF							
Del 1 de Enero al 31 de Diciembre de 2022 (b)							
(PESOS)							
Denominación de la Deuda Pública y Otros Pasivos	Saldo al 31 de diciembre de 2021 (d)	Disposiciones del Periodo	Amortizaciones del Periodo	Revaluaciones, Reclasificaciones y Otros Ajustes	Saldo Final del Periodo (h)	Pago de Intereses del Periodo	Pago de Comisiones y demás costos asociados durante el Periodo
(c)	(d)	(e)	(f)	(g)	h=d+e-f+g	(i)	(j)
1. Deuda Pública (1=A+B)	0.00	0.00	0.00	0.00	0.00	0.00	0.00
A. Corto Plazo (A=a1+a2+a3)	0.00	0.00	0.00	0.00	0.00	0.00	0.00
a1) Instituciones de Crédito	0.00	0.00	0.00	0.00	0.00	0.00	0.00
a2) Títulos y Valores	0.00	0.00	0.00	0.00	0.00	0.00	0.00
a3) Arrendamientos Financieros	0.00	0.00	0.00	0.00	0.00	0.00	0.00
B. Largo Plazo (B=b1+b2+b3)	0.00	0.00	0.00	0.00	0.00	0.00	0.00
b1) Instituciones de Crédito	0.00	0.00	0.00	0.00	0.00	0.00	0.00
b2) Títulos y Valores	0.00	0.00	0.00	0.00	0.00	0.00	0.00
b3) Arrendamientos Financieros	0.00	0.00	0.00	0.00	0.00	0.00	0.00
2. Otros Pasivos	0.00				0.00		
3. Total de la Deuda Pública y Otros Pasivos	0.00	0.00	0.00	0.00	0.00	0.00	0.00
4. Deuda Contingente 1 (informativo)	0.00	0.00	0.00	0.00	0.00	0.00	0.00
A. Deuda Contingente 1	0.00	0.00	0.00	0.00	0.00	0.00	0.00
B. Deuda Contingente 2	0.00	0.00	0.00	0.00	0.00	0.00	0.00
C. Deuda Contingente XX	0.00	0.00	0.00	0.00	0.00	0.00	0.00
5. Valor de Instrumentos Bono Cupón Cero 2 (Informativo)	0.00	0.00	0.00	0.00	0.00	0.00	0.00
A. Instrumento Bono Cupón Cero 1	0.00	0.00	0.00	0.00	0.00	0.00	0.00
B. Instrumento Bono Cupón Cero 2	0.00	0.00	0.00	0.00	0.00	0.00	0.00
C. Instrumento Bono Cupón Cero XX	0.00	0.00	0.00	0.00	0.00	0.00	0.00

1. Se refiere a cualquier financiamiento sin fuente o garantía de pago definida, que sea asumida de manera solidaria o subsidiaria por las Entidades Federativas con sus Municipios, organismos descentralizados y empresas de participación estatal mayoritaria y fideicomisos, locales o municipales, y por los Municipios con sus respectivos organismos descentralizados y empresas de participación municipal mayoritaria.

2. Se refiere al valor del Bono Cupón Cero que respalda el pago de los créditos asociados al mismo (Activo).

Obligaciones a Corto Plazo (k)	Monto Contratado (l)	Plazo Pactado (m)	Tasa de Interés (n)	Comisiones y Costos Relacionados (o)	Tasa Efectiva (p)
6. Obligaciones a Corto Plazo (Informativo)	0.00	0.00	0.00	0.00	0.00
A. Crédito 1	0.00	0.00	0.00	0.00	0.00
B. Crédito 2	0.00	0.00	0.00	0.00	0.00
C. Crédito XX	0.00	0.00	0.00	0.00	0.00


 CARLOS BAEZA JUAREZ
 DIRECTOR GENERAL

FONDO REGIONAL CENTENARIO PARA EL APOYO INMEDIATO A LOS PRODUCTORES DE GANADO BOVINO EN EL ESTADO DE NAYARIT (a)

Informe Analítico de Obligaciones Diferentes de Financiamientos - LDF

Del 1 de Enero al 31 de Diciembre de 2022 (b)

(PESOS)

Denominación de las Obligaciones Diferentes de Financiamiento	Fecha del Contrato	Fecha de inicio de operación del proyecto	Fecha de vencimiento	Monto de la inversión pactado	Plazo pactado	Monto promedio mensual del pago de la contraprestación	Monto promedio mensual del pago de la contraprestación correspondiente al pago de inversión	Monto pagado de la inversión al XX de XXXX de 20XX	Monto pagado de la inversión actualizado al XX de XXXX de 20XX	Saldo pendiente por pagar de la inversión al XX de XXXX de 20XX
(c)	(d)	(e)	(f)	(g)	(h)	(i)	(j)	(k)	(l)	(m = g - l)
A. Asociaciones Público Privadas (APP's) (A=a+b+c+d)	0.00	0.00	0.00	0.00	0.00	0.00	0.00	0.00	0.00	0.00
a) APP 1	0.00	0.00	0.00	0.00	0.00	0.00	0.00	0.00	0.00	0.00
b) APP 2	0.00	0.00	0.00	0.00	0.00	0.00	0.00	0.00	0.00	0.00
c) APP 3	0.00	0.00	0.00	0.00	0.00	0.00	0.00	0.00	0.00	0.00
d) APP XX	0.00	0.00	0.00	0.00	0.00	0.00	0.00	0.00	0.00	0.00
B. Otros Instrumentos (B=a+b+c+d)	0.00	0.00	0.00	0.00	0.00	0.00	0.00	0.00	0.00	0.00
a) Otro Instrumento 1	0.00	0.00	0.00	0.00	0.00	0.00	0.00	0.00	0.00	0.00
b) Otro Instrumento 2	0.00	0.00	0.00	0.00	0.00	0.00	0.00	0.00	0.00	0.00
c) Otro Instrumento 3	0.00	0.00	0.00	0.00	0.00	0.00	0.00	0.00	0.00	0.00
d) Otro Instrumento XX	0.00	0.00	0.00	0.00	0.00	0.00	0.00	0.00	0.00	0.00
C. Total de Obligaciones Diferentes de Financiamiento (C=A+B)	0.00	0.00	0.00	0.00	0.00	0.00	0.00	0.00	0.00	0.00

CARLOS BAEZA JUÁREZ
DIRECTOR GENERAL

FONDO REGIONAL CENTENARIO PARA EL APOYO INMEDIATO A LOS PRODUCTORES DE GANADO BOVINO EN EL ESTADO DE NAYARIT (a)
Balance Presupuestario - LDF
Del 1 de Enero al 31 de Diciembre de 2022 (b)
(PESOS)

Concepto (c)	Estimado/ Aprobado (d)	Devengado	Recaudado/ Pagado
A. Ingresos Totales (A = A1+A2+A3)	1,240,000.00	9,770.00	9,770.00
A1. Ingresos de Libre Disposición	1,240,000.00	9,770.00	9,770.00
A2. Transferencias Federales Etiquetadas	0.00	0.00	0.00
A3. Financiamiento Neto	0.00	0.00	0.00
B. Egresos Presupuestarios¹ (B = B1+B2)	1,240,000.00	470,774.87	470,774.87
B1. Gasto No Etiquetado (sin incluir Amortización de la Deuda Pública)	1,240,000.00	470,774.87	470,774.87
B2. Gasto Etiquetado (sin incluir Amortización de la Deuda Pública)	0.00	0.00	0.00
C. Remanentes del Ejercicio Anterior (C = C1 + C2)	0.00	1,311,105.73	1,311,105.73
C1. Remanentes de Ingresos de Libre Disposición aplicados en el periodo		1,311,105.73	1,311,105.73
C2. Remanentes de Transferencias Federales Etiquetadas aplicados en el periodo			
I. Balance Presupuestario (I = A - B + C)	0.00	850,100.86	850,100.86
II. Balance Presupuestario sin Financiamiento Neto (II = I - A3)	0.00	850,100.86	850,100.86
III. Balance Presupuestario sin Financiamiento Neto y sin Remanentes del Ejercicio Anterior (III = II - C)	0.00	-461,004.87	-461,004.87

Concepto	Aprobado	Devengado	Pagado
E. Intereses, Comisiones y Gastos de la Deuda (E = E1+E2)	0.00	0.00	0.00
E1. Intereses, Comisiones y Gastos de la Deuda con Gasto No Etiquetado	0.00	0.00	0.00
E2. Intereses, Comisiones y Gastos de la Deuda con Gasto Etiquetado	0.00	0.00	0.00
IV. Balance Primario (IV = III - E)	0.00	-461,004.87	-461,004.87

Concepto	Estimado/ Aprobado	Devengado	Recaudado/ Pagado
F. Financiamiento (F = F1 + F2)	0.00	0.00	0.00
F1. Financiamiento con Fuente de Pago de Ingresos de Libre Disposición	0.00	0.00	0.00
F2. Financiamiento con Fuente de Pago de Transferencias Federales Etiquetadas	0.00	0.00	0.00
G. Amortización de la Deuda (G = G1 + G2)	0.00	0.00	0.00
G1. Amortización de la Deuda Pública con Gasto No Etiquetado	0.00	0.00	0.00
G2. Amortización de la Deuda Pública con Gasto Etiquetado	0.00	0.00	0.00
A3. Financiamiento Neto (A3 = F - G)	0.00	0.00	0.00

Concepto	Estimado/ Aprobado	Devengado	Recaudado/ Pagado
A1. Ingresos de Libre Disposición	1,240,000.00	9,770.00	9,770.00
A3.1 Financiamiento Neto con Fuente de Pago de Ingresos de Libre Disposición (A3.1 = F1 - G1)	0.00	0.00	0.00
F1. Financiamiento con Fuente de Pago de Ingresos de Libre Disposición	0.00	0.00	0.00
G1. Amortización de la Deuda Pública con Gasto No Etiquetado	0.00	0.00	0.00
B1. Gasto No Etiquetado (sin incluir Amortización de la Deuda Pública)	1,240,000.00	470,774.87	470,774.87
C1. Remanentes de Ingresos de Libre Disposición aplicados en el periodo		1,311,105.73	1,311,105.73
V. Balance Presupuestario de Recursos Disponibles (V = A1 + A3.1 - B1 + C1)	0.00	850,100.86	850,100.86
VI. Balance Presupuestario de Recursos Disponibles sin Financiamiento Neto (VI = V - A3.1)	0.00	850,100.86	850,100.86

Concepto	Estimado/ Aprobado	Devengado	Recaudado/ Pagado
A2. Transferencias Federales Etiquetadas	0.00	0.00	0.00
A3.2 Financiamiento Neto con Fuente de Pago de Transferencias Federales Etiquetadas (A3.2 = F2 - G2)	0.00	0.00	0.00
F2. Financiamiento con Fuente de Pago de Transferencias Federales Etiquetadas	0.00	0.00	0.00
G2. Amortización de la Deuda Pública con Gasto Etiquetado	0.00	0.00	0.00
B2. Gasto Etiquetado (sin incluir Amortización de la Deuda Pública)	0.00	0.00	0.00
C2. Remanentes de Transferencias Federales Etiquetadas aplicados en el periodo		0.00	0.00
VII. Balance Presupuestario de Recursos Etiquetados (VII = A2 + A3.2 - B2 + C2)	0.00	0.00	0.00
VIII. Balance Presupuestario de Recursos Etiquetados sin Financiamiento Neto (VIII = VII - A3.2)	0.00	0.00	0.00



CARLOS BAEZA JUAREZ
DIRECTOR GENERAL


FONDO REGIONAL CENTENARIO PARA EL APOYO INMEDIATO A LOS PRODUCTORES DE GANADO BOVINO EN EL ESTADO DE NAYARIT (a)

Estado Analítico de Ingresos Detallado - LDF

Del 1 de Enero al 31 de Diciembre de 2022 (b)

(PESOS)

Concepto (c)	Ingreso					Diferencia (e)
	Estimado (d)	Ampliaciones/ (Reducciones)	Modificado	Devengado	Recaudado	
E. Otras Transferencias Federales Etiquetadas	0.00	0.00	0.00	0.00	0.00	0.00
II. Total de Transferencias Federales Etiquetadas (II = A + B + C + D + E)	0.00	0.00	0.00	0.00	0.00	0.00
III. Ingresos Derivados de Financiamientos (III = A)	0.00	0.00	0.00	0.00	0.00	0.00
A. Ingresos Derivados de Financiamientos	0.00	0.00	0.00	0.00	0.00	0.00
IV. Total de Ingresos (IV = I + II + III)	1,240,000.00	0.00	1,240,000.00	9,770.00	9,770.00	-1,230,230.00
Datos Informativos						
1. Ingresos Derivados de Financiamientos con Fuente de Pago de Ingresos de Libre Disposición	0.00	0.00	0.00	0.00	0.00	0.00
2. Ingresos Derivados de Financiamientos con Fuente de Pago de Transferencias Federales Etiquetadas	0.00	0.00	0.00	0.00	0.00	0.00
3. Ingresos Derivados de Financiamientos (3 = 1 + 2)	0.00	0.00	0.00	0.00	0.00	0.00



CARLOS BAEZA JUÁREZ
DIRECTOR GENERAL

FONDO REGIONAL CENTENARIO PARA EL APOYO INMEDIATO A LOS PRODUCTORES DE GANADO BOVINO EN EL ESTADO DE NAYARIT (a)

Estado Analítico del Ejercicio del Presupuesto de Egresos Detallado - LDF

Clasificación por Objeto del Gasto (Capítulo y Concepto)

Del 1 de Enero al 31 de Diciembre de 2022 (b)

(PESOS)

Concepto (c)	Egresos					Subejercicio (e)
	Aprobado (d)	Ampliaciones/ (Reducciones)	Modificado	Devengado	Pagado	
II. Gasto Etiquetado (II=A+B+C+D+E+F+G+H+I)	0.00	0.00	0.00	0.00	0.00	0.00
A. Servicios Personales (A=a1+a2+a3+a4+a5+a6+a7)	0.00	0.00	0.00	0.00	0.00	0.00
a1) Remuneraciones al Personal de Carácter Permanente	0.00	0.00	0.00	0.00	0.00	0.00
a2) Remuneraciones al Personal de Carácter Transitorio	0.00	0.00	0.00	0.00	0.00	0.00
a3) Remuneraciones Adicionales y Especiales	0.00	0.00	0.00	0.00	0.00	0.00
a4) Seguridad Social	0.00	0.00	0.00	0.00	0.00	0.00
a5) Otras Prestaciones Sociales y Económicas	0.00	0.00	0.00	0.00	0.00	0.00
a6) Previsiones	0.00	0.00	0.00	0.00	0.00	0.00
a7) Pago de Estímulos a Servidores Públicos	0.00	0.00	0.00	0.00	0.00	0.00
B. Materiales y Suministros (B=b1+b2+b3+b4+b5+b6+b7+b8+b9)	0.00	0.00	0.00	0.00	0.00	0.00
b1) Materiales de Administración, Emisión de Documentos y Artículos Oficiales	0.00	0.00	0.00	0.00	0.00	0.00
b2) Alimentos y Utensilios	0.00	0.00	0.00	0.00	0.00	0.00
b3) Materias Primas y Materiales de Producción y Comercialización	0.00	0.00	0.00	0.00	0.00	0.00
b4) Materiales y Artículos de Construcción y de Reparación	0.00	0.00	0.00	0.00	0.00	0.00
b5) Productos Químicos, Farmacéuticos y de Laboratorio	0.00	0.00	0.00	0.00	0.00	0.00
b6) Combustibles, Lubricantes y Aditivos	0.00	0.00	0.00	0.00	0.00	0.00
b7) Vestuario, Blancos, Prendas de Protección y Artículos Deportivos	0.00	0.00	0.00	0.00	0.00	0.00
b8) Materiales y Suministros Para Seguridad	0.00	0.00	0.00	0.00	0.00	0.00
b9) Herramientas, Refacciones y Accesorios Menores	0.00	0.00	0.00	0.00	0.00	0.00
C. Servicios Generales (C=c1+c2+c3+c4+c5+c6+c7+c8+c9)	0.00	0.00	0.00	0.00	0.00	0.00
c1) Servicios Básicos	0.00	0.00	0.00	0.00	0.00	0.00
c2) Servicios de Arrendamiento	0.00	0.00	0.00	0.00	0.00	0.00
c3) Servicios Profesionales, Científicos, Técnicos y Otros Servicios	0.00	0.00	0.00	0.00	0.00	0.00
c4) Servicios Financieros, Bancarios y Comerciales	0.00	0.00	0.00	0.00	0.00	0.00
c5) Servicios de Instalación, Reparación, Mantenimiento y Conservación	0.00	0.00	0.00	0.00	0.00	0.00
c6) Servicios de Comunicación Social y Publicidad	0.00	0.00	0.00	0.00	0.00	0.00
c7) Servicios de Traslado y Viáticos	0.00	0.00	0.00	0.00	0.00	0.00
c8) Servicios Oficiales	0.00	0.00	0.00	0.00	0.00	0.00
c9) Otros Servicios Generales	0.00	0.00	0.00	0.00	0.00	0.00
D. Transferencias, Asignaciones, Subsidios y Otras Ayudas (D=d1+d2+d3+d4+d5+d6+d7+d8+d9)	0.00	0.00	0.00	0.00	0.00	0.00
d1) Transferencias Internas y Asignaciones al Sector Público	0.00	0.00	0.00	0.00	0.00	0.00
d2) Transferencias al Resto del Sector Público	0.00	0.00	0.00	0.00	0.00	0.00
d3) Subsidios y Subvenciones	0.00	0.00	0.00	0.00	0.00	0.00
d4) Ayudas Sociales	0.00	0.00	0.00	0.00	0.00	0.00
d5) Pensiones y Jubilaciones	0.00	0.00	0.00	0.00	0.00	0.00
d6) Transferencias a Fideicomisos, Mandatos y Otros Análogos	0.00	0.00	0.00	0.00	0.00	0.00
d7) Transferencias a la Seguridad Social	0.00	0.00	0.00	0.00	0.00	0.00
d8) Donativos	0.00	0.00	0.00	0.00	0.00	0.00
d9) Transferencias al Exterior	0.00	0.00	0.00	0.00	0.00	0.00
E. Bienes Muebles, Inmuebles e Intangibles (E=e1+e2+e3+e4+e5+e6+e7+e8+e9)	0.00	0.00	0.00	0.00	0.00	0.00
e1) Mobiliario y Equipo de Administración	0.00	0.00	0.00	0.00	0.00	0.00
e2) Mobiliario y Equipo Educativo y Recreativo	0.00	0.00	0.00	0.00	0.00	0.00
e3) Equipo e Instrumental Médico y de Laboratorio	0.00	0.00	0.00	0.00	0.00	0.00
e4) Vehículos y Equipo de Transporte	0.00	0.00	0.00	0.00	0.00	0.00
e5) Equipo de Defensa y Seguridad	0.00	0.00	0.00	0.00	0.00	0.00
e6) Maquinaria, Otros Equipos y Herramientas	0.00	0.00	0.00	0.00	0.00	0.00
e7) Activos Biológicos	0.00	0.00	0.00	0.00	0.00	0.00
e8) Bienes Inmuebles	0.00	0.00	0.00	0.00	0.00	0.00
e9) Activos Intangibles	0.00	0.00	0.00	0.00	0.00	0.00
F. Inversión Pública (F=f1+f2+f3)	0.00	0.00	0.00	0.00	0.00	0.00
f1) Obra Pública en Bienes de Dominio Público	0.00	0.00	0.00	0.00	0.00	0.00
f2) Obra Pública en Bienes Propios	0.00	0.00	0.00	0.00	0.00	0.00
f3) Proyectos Productivos y Acciones de Fomento	0.00	0.00	0.00	0.00	0.00	0.00
G. Inversiones Financieras y Otras Provisiones (G=g1+g2+g3+g4+g5+g6+g7)	0.00	0.00	0.00	0.00	0.00	0.00
g1) Inversiones Para el Fomento de Actividades Productivas	0.00	0.00	0.00	0.00	0.00	0.00
g2) Acciones y Participaciones de Capital	0.00	0.00	0.00	0.00	0.00	0.00
g3) Compra de Títulos y Valores	0.00	0.00	0.00	0.00	0.00	0.00
g4) Concesión de Préstamos	0.00	0.00	0.00	0.00	0.00	0.00
g5) Inversiones en Fideicomisos, Mandatos y Otros Análogos	0.00	0.00	0.00	0.00	0.00	0.00
Fideicomiso de Desastres Naturales (Informativo)	0.00	0.00	0.00	0.00	0.00	0.00
g6) Otras Inversiones Financieras	0.00	0.00	0.00	0.00	0.00	0.00
g7) Provisiones para Contingencias y Otras Erogaciones Especiales	0.00	0.00	0.00	0.00	0.00	0.00
H. Participaciones y Aportaciones (H=h1+h2+h3)	0.00	0.00	0.00	0.00	0.00	0.00
h1) Participaciones	0.00	0.00	0.00	0.00	0.00	0.00
h2) Aportaciones	0.00	0.00	0.00	0.00	0.00	0.00
h3) Convenios	0.00	0.00	0.00	0.00	0.00	0.00
I. Deuda Pública (I=i1+i2+i3+i4+i5+i6+i7)	0.00	0.00	0.00	0.00	0.00	0.00
i1) Amortización de la Deuda Pública	0.00	0.00	0.00	0.00	0.00	0.00
i2) Intereses de la Deuda Pública	0.00	0.00	0.00	0.00	0.00	0.00
i3) Comisiones de la Deuda Pública	0.00	0.00	0.00	0.00	0.00	0.00
i4) Gastos de la Deuda Pública	0.00	0.00	0.00	0.00	0.00	0.00
i5) Costo por Coberturas	0.00	0.00	0.00	0.00	0.00	0.00
i6) Apoyos Financieros	0.00	0.00	0.00	0.00	0.00	0.00
i7) Adeudos de Ejercicios Fiscales Anteriores (ADEFAS)	0.00	0.00	0.00	0.00	0.00	0.00
III. Total de Egresos (II + I)	1,240,000.00	0.00	1,240,000.00	470,774.87	470,774.87	769,225.13

CARLOS BAEZA JUAREZ
DIRECTOR GENERAL

FONDO REGIONAL CENTENARIO PARA EL APOYO INMEDIATO A LOS PRODUCTORES DE GANADO BOVINO EN EL ESTADO DE NAYARIT (a)
Estado Analítico del Ejercicio del Presupuesto de Egresos Detallado - LDF
Clasificación Funcional (Finalidad y Función)
Del 1 de Enero al 31 de Diciembre de 2022 (b)
(PESOS)

Concepto (c)	Egresos					Subejercicio (e)
	Aprobado (d)	Ampliaciones/ (Reducciones)	Modificado	Devengado	Pagado	
I. Gasto No Etiquetado (I=A+B+C+D)	1,240,000.00	0.00	1,240,000.00	470,774.87	470,774.87	769,225.13
A. Gobierno (A=a1+a2+a3+a4+a5+a6+a7+a8)	1,240,000.00	0.00	1,240,000.00	470,774.87	470,774.87	769,225.13
a1) Legislación	1,240,000.00	0.00	1,240,000.00	470,774.87	470,774.87	769,225.13
a2) Justicia	0.00	0.00	0.00	0.00	0.00	0.00
a3) Coordinación de la Política de Gobierno	0.00	0.00	0.00	0.00	0.00	0.00
a4) Relaciones Exteriores	0.00	0.00	0.00	0.00	0.00	0.00
a5) Asuntos Financieros y Hacendarios	0.00	0.00	0.00	0.00	0.00	0.00
a6) Seguridad Nacional	0.00	0.00	0.00	0.00	0.00	0.00
a7) Asuntos de Orden Público y de Seguridad Interior	0.00	0.00	0.00	0.00	0.00	0.00
a8) Otros Servicios Generales	0.00	0.00	0.00	0.00	0.00	0.00
B. Desarrollo Social (B=b1+b2+b3+b4+b5+b6+b7)	0.00	0.00	0.00	0.00	0.00	0.00
b1) Protección Ambiental	0.00	0.00	0.00	0.00	0.00	0.00
b2) Vivienda y Servicios a la Comunidad	0.00	0.00	0.00	0.00	0.00	0.00
b3) Salud	0.00	0.00	0.00	0.00	0.00	0.00
b4) Recreación, Cultura y Otras Manifestaciones Sociales	0.00	0.00	0.00	0.00	0.00	0.00
b5) Educación	0.00	0.00	0.00	0.00	0.00	0.00
b6) Protección Social	0.00	0.00	0.00	0.00	0.00	0.00
b7) Otros Asuntos Sociales	0.00	0.00	0.00	0.00	0.00	0.00
C. Desarrollo Económico (C=c1+c2+c3+c4+c5+c6+c7+c8+c9)	0.00	0.00	0.00	0.00	0.00	0.00
c1) Asuntos Económicos, Comerciales y Laborales en General	0.00	0.00	0.00	0.00	0.00	0.00
c2) Agropecuaria, Silvicultura, Pesca y Caza	0.00	0.00	0.00	0.00	0.00	0.00
c3) Combustibles y Energía	0.00	0.00	0.00	0.00	0.00	0.00
c4) Minería, Manufacturas y Construcción	0.00	0.00	0.00	0.00	0.00	0.00
c5) Transporte	0.00	0.00	0.00	0.00	0.00	0.00
c6) Comunicaciones	0.00	0.00	0.00	0.00	0.00	0.00
c7) Turismo	0.00	0.00	0.00	0.00	0.00	0.00
c8) Ciencia, Tecnología e Innovación	0.00	0.00	0.00	0.00	0.00	0.00
c9) Otras Industrias y Otros Asuntos Económicos	0.00	0.00	0.00	0.00	0.00	0.00
D. Otras No Clasificadas en Funciones Anteriores (D=d1+d2+d3+d4)	0.00	0.00	0.00	0.00	0.00	0.00
d1) Transacciones de la Deuda Pública / Costo Financiero de la Deuda	0.00	0.00	0.00	0.00	0.00	0.00
d2) Transferencias, Participaciones y Aportaciones Entre Diferentes Niveles y Ordenes de Gobierno	0.00	0.00	0.00	0.00	0.00	0.00
d3) Saneamiento del Sistema Financiero	0.00	0.00	0.00	0.00	0.00	0.00
d4) Adeudos de Ejercicios Fiscales Anteriores	0.00	0.00	0.00	0.00	0.00	0.00
II. Gasto Etiquetado (II=A+B+C+D)	0.00	0.00	0.00	0.00	0.00	0.00
A. Gobierno (A=a1+a2+a3+a4+a5+a6+a7+a8)	0.00	0.00	0.00	0.00	0.00	0.00
a1) Legislación	0.00	0.00	0.00	0.00	0.00	0.00
a2) Justicia	0.00	0.00	0.00	0.00	0.00	0.00
a3) Coordinación de la Política de Gobierno	0.00	0.00	0.00	0.00	0.00	0.00
a4) Relaciones Exteriores	0.00	0.00	0.00	0.00	0.00	0.00
a5) Asuntos Financieros y Hacendarios	0.00	0.00	0.00	0.00	0.00	0.00
a6) Seguridad Nacional	0.00	0.00	0.00	0.00	0.00	0.00
a7) Asuntos de Orden Público y de Seguridad Interior	0.00	0.00	0.00	0.00	0.00	0.00
a8) Otros Servicios Generales	0.00	0.00	0.00	0.00	0.00	0.00
B. Desarrollo Social (B=b1+b2+b3+b4+b5+b6+b7)	0.00	0.00	0.00	0.00	0.00	0.00
b1) Protección Ambiental	0.00	0.00	0.00	0.00	0.00	0.00
b2) Vivienda y Servicios a la Comunidad	0.00	0.00	0.00	0.00	0.00	0.00
b3) Salud	0.00	0.00	0.00	0.00	0.00	0.00
b4) Recreación, Cultura y Otras Manifestaciones Sociales	0.00	0.00	0.00	0.00	0.00	0.00
b5) Educación	0.00	0.00	0.00	0.00	0.00	0.00
b6) Protección Social	0.00	0.00	0.00	0.00	0.00	0.00
b7) Otros Asuntos Sociales	0.00	0.00	0.00	0.00	0.00	0.00
C. Desarrollo Económico (C=c1+c2+c3+c4+c5+c6+c7+c8+c9)	0.00	0.00	0.00	0.00	0.00	0.00
c1) Asuntos Económicos, Comerciales y Laborales en General	0.00	0.00	0.00	0.00	0.00	0.00
c2) Agropecuaria, Silvicultura, Pesca y Caza	0.00	0.00	0.00	0.00	0.00	0.00
c3) Combustibles y Energía	0.00	0.00	0.00	0.00	0.00	0.00
c4) Minería, Manufacturas y Construcción	0.00	0.00	0.00	0.00	0.00	0.00
c5) Transporte	0.00	0.00	0.00	0.00	0.00	0.00
c6) Comunicaciones	0.00	0.00	0.00	0.00	0.00	0.00
c7) Turismo	0.00	0.00	0.00	0.00	0.00	0.00
c8) Ciencia, Tecnología e Innovación	0.00	0.00	0.00	0.00	0.00	0.00
c9) Otras Industrias y Otros Asuntos Económicos	0.00	0.00	0.00	0.00	0.00	0.00

FONDO REGIONAL CENTENARIO PARA EL APOYO INMEDIATO A LOS PRODUCTORES DE GANADO BOVINO EN EL ESTADO DE NAYARIT (a)
Estado Analítico del Ejercicio del Presupuesto de Egresos Detallado - LDF
Clasificación Funcional (Finalidad y Función)
Del 1 de Enero al 31 de Diciembre de 2022 (b)
(PESOS)


Concepto (c)	Egresos					Subejercicio (e)
	Aprobado (d)	Ampliaciones/ (Reducciones)	Modificado	Devengado	Pagado	
D. Otras No Clasificadas en Funciones Anteriores (D=d1+d2+d3+d4)	0.00	0.00	0.00	0.00	0.00	0.00
d1) Transacciones de la Deuda Publica / Costo Financiero de la Deuda	0.00	0.00	0.00	0.00	0.00	0.00
d2) Transferencias, Participaciones y Aportaciones Entre Diferentes Niveles y Ordenes de Gobierno	0.00	0.00	0.00	0.00	0.00	0.00
d3) Saneamiento del Sistema Financiero	0.00	0.00	0.00	0.00	0.00	0.00
d4) Adeudos de Ejercicios Fiscales Anteriores	0.00	0.00	0.00	0.00	0.00	0.00
III. Total de Egresos (III = I + II)	1,240,000.00	0.00	1,240,000.00	470,774.87	470,774.87	769,225.13



CARLOS BAEZA JUÁREZ
DIRECTOR GENERAL

FONDO REGIONAL CENTENARIO PARA EL APOYO INMEDIATO A LOS PRODUCTORES DE GANADO BOVINO EN EL ESTADO DE NAYARIT (a)
Estado Analítico del Ejercicio del Presupuesto de Egresos Detallado - LDF
Clasificación de Servicios Personales por Categoría
Del 1 de Enero al 31 de Diciembre de 2022 (b)
(PESOS)

Concepto (c)	Egresos					Subejercicio (e)
	Aprobado (d)	Ampliaciones/ (Reducciones)	Modificado	Devengado	Pagado	
I. Gasto No Etiquetado (I=A+B+C+D+E+F)	0.00	0.00	0.00	0.00	0.00	0.00
A. Personal Administrativo y de Servicio Público	0.00	0.00	0.00	0.00	0.00	0.00
B. Magisterio	0.00	0.00	0.00	0.00	0.00	0.00
C. Servicios de Salud (C=c1+c2)	0.00	0.00	0.00	0.00	0.00	0.00
c1) Personal Administrativo	0.00	0.00	0.00	0.00	0.00	0.00
c2) Personal Médico, Paramédico y afin	0.00	0.00	0.00	0.00	0.00	0.00
D. Seguridad Pública	0.00	0.00	0.00	0.00	0.00	0.00
E. Gastos asociados a la implementación de nuevas leyes federales o reformas a las mismas (E = e1 + e2)	0.00	0.00	0.00	0.00	0.00	0.00
e1) Nombre del Programa o Ley 1	0.00	0.00	0.00	0.00	0.00	0.00
e2) Nombre del Programa o Ley 2	0.00	0.00	0.00	0.00	0.00	0.00
F. Sentencias laborales definitivas	0.00	0.00	0.00	0.00	0.00	0.00
II. Gasto Etiquetado (II=A+B+C+D+E+F)	0.00	0.00	0.00	0.00	0.00	0.00
A. Personal Administrativo y de Servicio Público	0.00	0.00	0.00	0.00	0.00	0.00
B. Magisterio	0.00	0.00	0.00	0.00	0.00	0.00
C. Servicios de Salud (C=c1+c2)	0.00	0.00	0.00	0.00	0.00	0.00
c1) Personal Administrativo	0.00	0.00	0.00	0.00	0.00	0.00
c2) Personal Médico, Paramédico y afin	0.00	0.00	0.00	0.00	0.00	0.00
D. Seguridad Pública	0.00	0.00	0.00	0.00	0.00	0.00
E. Gastos asociados a la implementación de nuevas leyes federales o reformas a las mismas (E = e1 + e2)	0.00	0.00	0.00	0.00	0.00	0.00
e1) Nombre del Programa o Ley 1	0.00	0.00	0.00	0.00	0.00	0.00
e2) Nombre del Programa o Ley 2	0.00	0.00	0.00	0.00	0.00	0.00
F. Sentencias laborales definitivas	0.00	0.00	0.00	0.00	0.00	0.00
III. Total del Gasto en Servicios Personales (III = I + II)	0.00	0.00	0.00	0.00	0.00	0.00



CARLOS BAEZA JUÁREZ
DIRECTOR GENERAL

FONDO REGIONAL CENTENARIO PARA EL APOYO INMEDIATO A PRODUCTORES DE GANADO BOVINO EN EL ESTADO DE NAYARIT
 Guía de Cumplimiento de la Ley de Disciplina Financiera de las Entidades Federativas y Municipios
 Del 1 de enero al 31 de diciembre de 2022 (b)

Indicadores de Observancia (c)	Implementación		Resultado		Fundamento (h)	Comentarios (i)
	SI	NO	Monto o valor (f)	Unidad (pesos/bonificadas) (g)		
	Mecanismo de Verificación (d)	Fecha estimada de cumplimiento (e)				
INDICADORES PRESUPUESTARIOS						
A. INDICADORES CUANTITATIVOS						
1 Balance Presupuestario Sostenible (j)						
a Propuesto	Iniciativa de Ley de Ingresos y Proyecto de Presupuesto de Egresos		0.00	pesos	Art 6 y 19 de la LDF	
b Estimada/Aprobado	Ley de Ingresos y Presupuesto de Egresos		0.00	pesos	Art 6 y 19 de la LDF	
c Devengado	Cuenta Pública / Formato 4 LDF		850,100.86	pesos	Art 6 y 19 de la LDF	
2 Balance Presupuestario de Recursos Disponibles Sostenible (k)						
a Propuesto	Iniciativa de Ley de Ingresos y Proyecto de Presupuesto de Egresos		0.00	pesos	Art 6 y 19 de la LDF	
b Estimada/Aprobado	Ley de Ingresos y Presupuesto de Egresos		0.00	pesos	Art 6 y 19 de la LDF	
c Devengado	Cuenta Pública / Formato 4 LDF		850,100.86	pesos	Art 6 y 19 de la LDF	
3 Financiamiento Neto dentro del Techo de Financiamiento Neto (l)						
a Propuesto	Iniciativa de Ley de Ingresos		N/A	pesos	Art 6, 19 y 45 de la LDF	
b Estimada	Ley de Ingresos		N/A	pesos	Art 6, 19 y 45 de la LDF	
c Devengado	Cuenta Pública / Formato 4 LDF		N/A	pesos	Art 6, 19 y 45 de la LDF	
4 Recursos destinados a la atención de desastres naturales						
a Asignación al fideicomiso para desastres naturales (m)						
a 1 Aprobado	Reporte Trím. Formato 6 a)		N/A	pesos	Art 9 de la LDF	
a 2 Pagado	Cuenta Pública / Formato 6 a)		N/A	pesos	Art 9 de la LDF	
b	Aportación promedio realizada por la Entidad Federativa durante los 5 ejercicios previos, para infraestructura dañada por desastres naturales (n)	Autorizaciones de recursos aprobados por el FONDEN	N/A	pesos	Art 9 de la LDF	
c	Saldo del fideicomiso para desastres naturales (o)	Cuenta Pública / Auxiliar de Cuentas	N/A	pesos	Art 9 de la LDF	
d	Costo promedio de los últimos 5 ejercicios de la reconstrucción de infraestructura dañada por desastres naturales (p)	Autorizaciones de recursos aprobados por el FONDEN	N/A	pesos	Art 9 de la LDF	
5 Techo para servicios personales (q)						
a Asignación en el Presupuesto de Egresos	Reporte Trím. Formato 6 d)		0.00	pesos	Art 10 y 21 de la LDF	
b Devengado	Reporte Trím. Formato 6 d)		0.00	pesos	Art 13 fracc. V y 21 de la LDF	
6 Previsiones de gasto para compromisos de pago derivados de APPs (r)						
a Asignación en el Presupuesto de Egresos	Presupuesto de Egresos		N/A	pesos	Art 11 y 21 de la LDF	
7 Techo de ADEFAS para el ejercicio fiscal (s)						
a Propuesto	Proyecto de Presupuesto de Egresos		N/A	pesos	Art 12 y 20 de la LDF	
b Aprobado	Reporte Trím. Formato 6 a)		N/A	pesos	Art 12 y 20 de la LDF	
c Devengado	Cuenta Pública / Formato 6 a)		N/A	pesos	Art 12 y 20 de la LDF	
B. INDICADORES CUALITATIVOS						
1 Iniciativa de Ley de Ingresos y Proyecto de Presupuesto de Egresos						
a	Objetivos anuales, estrategias y metas para el ejercicio fiscal (t)	Iniciativa de Ley de Ingresos y Proyecto de Presupuesto de Egresos			Art 5 y 18 de la LDF	
b	Proyecciones de ejercicios posteriores (u)	Iniciativa de Ley de Ingresos y Proyecto de Presupuesto de Egresos / Formatos 7 a) y b)			Art 5 y 18 de la LDF	
c	Descripción de riesgos relevantes y propuestas de acción para enfrentarlos (v)	Iniciativa de Ley de Ingresos y Proyecto de Presupuesto de Egresos			Art 5 y 18 de la LDF	
d	Resultados de ejercicios fiscales anteriores y el ejercicio fiscal en cuestión (w)	Iniciativa de Ley de Ingresos y Proyecto de Presupuesto de Egresos / Formatos 7 c) y d)			Art 5 y 18 de la LDF	
e	Estudio actuarial de las pensiones de sus trabajadores (x)	Proyecto de Presupuesto de Egresos / Formato 8			Art 5 y 18 de la LDF	
2 Balance Presupuestario de Recursos Disponibles, en caso de ser negativo						
a	Razones excepcionales que justifican el Balance Presupuestario de Recursos Disponibles negativo (y)	Iniciativa de Ley de Ingresos o Proyecto de Presupuesto de Egresos			Art 6 y 19 de la LDF	
b	Fuente de recursos para cubrir el Balance Presupuestario de Recursos Disponibles negativo (z)	Iniciativa de Ley de Ingresos o Proyecto de Presupuesto de Egresos			Art 6 y 19 de la LDF	
c	Número de ejercicios fiscales y acciones necesarias para cubrir el Balance Presupuestario de Recursos Disponibles negativo (aa)	Iniciativa de Ley de Ingresos o Proyecto de Presupuesto de Egresos			Art 6 y 19 de la LDF	
d	Informes Trimestrales sobre el avance de las acciones para recuperar el Balance Presupuestario de Recursos Disponibles (bb)	Reporte Trím. y Cuenta Pública			Art 6 y 19 de la LDF	
3 Personales						
a	Remuneraciones de los servidores públicos (cc)	Proyecto de Presupuesto			Art 10 y 21 de la LDF	
b	Previsiones salariales y económicas para cubrir incrementos salariales, creación de plazas y otros (dd)	Proyecto de Presupuesto			Art 10 y 21 de la LDF	
INDICADORES DEL EJERCICIO PRESUPUESTARIO						
A. INDICADORES CUANTITATIVOS						
1 Ingresos Excedentes derivados de Ingresos de Libre Disposición						
a	Monto de Ingresos Excedentes derivados de ILD (ee)	Cuenta Pública / Formato 5		-1,230,230.00	pesos	Art 14 y 21 de la LDF
b	Monto de Ingresos Excedentes derivados de ILD destinados al fin del A.14 fracción I de la LDF (ff)	Cuenta Pública		N/A	pesos	Art 14 y 21 de la LDF
c	Monto de Ingresos Excedentes derivados de ILD destinados al fin del A.14 fracción II a) de la LDF (gg)	Cuenta Pública		N/A	pesos	Art 14 y 21 de la LDF
d	Monto de Ingresos Excedentes derivados de ILD destinados al fin del A.14 fracción II b) de la LDF (hh)	Cuenta Pública		N/A	pesos	Art 14 y 21 de la LDF
e	Monto de Ingresos Excedentes derivados de ILD destinados al fin del artículo noveno transitorio de la LDF (i)			N/A	pesos	Art. Noveno Transitorio de la LDF

FONDO REGIONAL CENTENARIO PARA EL APOYO INMEDIATO A PRODUCTORES DE GANADO BOVINO EN EL ESTADO DE NAYARIT
 Guía de Cumplimiento de la Ley de Disciplina Financiera de las Entidades Federativas y Municipios
 Del 1 de enero al 31 de diciembre de 2022 (b)

Indicadores de Observancia (c)	Implementación		Resultado		Fundamento (h)	Comentarios (i)
	SI	NO	Monto o valor (f)	Unidad (pesos/porcentaje) (g)		
	Mecanismo de Verificación (d)	Fecha estimada de cumplimiento (e)				
INDICADORES PRESUPUESTARIOS						
7 Monto de Ingresos Excedentes derivados de ILD destinados al fin señalado por el Artículo 14, párrafo segundo y en el artículo 21 y Noveno Transitorio de la LDF (ii)			N/A	pesos	Art. 14 y 21 de la LDF	
9 Monto de Ingresos Excedentes derivados de ILD en un nivel de endeudamiento sostenible de acuerdo al Sistema de Alertas hasta por el 5% de los recursos para cubrir el Gasto Corriente (kk)			N/A	pesos	Art. 14 y 21 de la LDF	
B. INDICADORES CUALITATIVOS						
1 Análisis Costo-Beneficio para programas o proyectos de Inversión mayores a 10 millones de UDIS (ll)	Página de internet de la Secretaría de Finanzas o Tesorería Municipal				Art. 13 frac. III y 21 de la LDF	
2 Análisis de conveniencia y análisis de transferencia de riesgos de los proyectos APPs (kk)	Página de internet de la Secretaría de Finanzas o Tesorería Municipal				Art. 13 frac. III y 21 de la LDF	
3 Identificación de población objetivo, destino y temporalidad de subsidios (ll)	Página de internet de la Secretaría de Finanzas o Tesorería Municipal				Art. 13 frac. VII y 21 de la LDF	
INDICADORES DE DEUDA PÚBLICA						
A. INDICADORES CUANTITATIVOS						
1 Obligaciones a Corto Plazo						
a Límite de Obligaciones a Corto Plazo (mm)			N/A	pesos	Art. 30 frac. I de la LDF	
b Obligaciones a Corto Plazo (nn)			N/A	pesos	Art. 30 frac. I de la LDF	