

**FIDEICOMISO DE
APOYO ECONÓMICO
PARA ATLETAS DE
ALTO RENDIMIENTO**



Nayarit
NUESTRO HONOR Y COMPROMISO

INSTITUTO NAYARITA
DE CULTURA FÍSICA
Y DEPORTE

INTRODUCCIÓN

El deporte tiene actualmente gran importancia en la consolidación de la sociedad, ya que se ha demostrado que se encuentra íntimamente ligado con la longevidad y la salud tanto física, mental y emocional.

Además, el deporte tiene una gran influencia en la sociedad; destaca de manera notable la importancia en la cultura y en la construcción de la identidad nacional. En el ámbito práctico el deporte tiene efectos tangibles y predominantemente positivos en las esferas de la educación, la economía y la salud pública.

PARTES DEL FIDEICOMISO

Fideicomitente: El Gobierno del Estado de Nayarit por conducto de la Secretaría de Finanzas.

Fideicomisario: Las personas físicas que sean ganadoras de una medalla de oro en las olimpiadas nacionales.

Son Fideicomisarios únicamente para efecto de recibir una beca mensual por el monto que determine en lo individual el Comité Técnico de este Fideicomiso.

Fiduciario: Banco Mercantil del Norte S.A. Instituto de Banca Múltiple, Grupo Financiero Banorte.

Los beneficiarios del Fideicomiso tendrán cobertura solo en el territorio del Estado de Nayarit



Nayarit
NUESTRO HONOR Y COMPROMISO

INSTITUTO NAYARITA
DE CULTURA FÍSICA
Y DEPORTE

El presente documento presenta la información contable, presupuestaria, programática, el análisis cualitativo de los indicadores de la postura fiscal, así como los anexos y formatos de la Ley de Disciplina Financiera a que hace referencia el artículo 53 de la Ley General de Contabilidad Gubernamental y el artículo 31 de la Ley de Fiscalización y Rendición de Cuentas del Estado de Nayarit.

Por consiguiente la Cuenta Pública Consolidada del Fideicomiso de Apoyo Económico para Atletas de Alto Rendimiento, correspondiente al ejercicio fiscal 2022 ha sido preparada y estructurada con estricto apego a lo establecido en la normatividad, reglas, lineamientos y recomendaciones emitidos por el Consejo Nacional de Armonización Contable (CONAC), a fin de dar cumplimiento en tiempo y forma con dicha obligación.

Cuenta Pública 2022
FIDEICOMISO DE APOYO ECONOMICO PARA ATLETAS DE ALTO RENDIMIENTO
Estado de Situación Financiera
Al 31 de Diciembre de 2022
(Cifras en Pesos)

Concepto	2022	2021	Concepto	2022	2021
ACTIVO			PASIVO		
Activo Circulante			Pasivo Circulante		
Efectivo y Equivalentes	967,549.17	835,927.30	Cuentas por Pagar a Corto Plazo	401,690.56	212,690.56
Derechos a Recibir Efectivo o Equivalentes	246,296.42	170,690.56	Documentos por Pagar a Corto Plazo	0.00	0.00
Derechos a Recibir Bienes o Servicios	0.00	0.00	Porción a Corto Plazo de la Deuda Pública a Largo Plazo	0.00	0.00
Inventarios	0.00	0.00	Títulos y Valores a Corto Plazo	0.00	0.00
Almacenes	0.00	0.00	Pasivos Difendos a Corto Plazo	0.00	0.00
Estimación por Pérdida o Deterioro de Activos Circulantes	0.00	0.00	Fondos y Bienes de Terceros en Garantía y/o Administración a Corto Plazo	0.00	0.00
Otros Activos Circulantes	0.00	0.00	Provisiones a Corto Plazo	0.00	0.00
Total de Activos Circulantes	1,213,845.59	1,006,617.86	Otros Pasivos a Corto Plazo	0.00	0.00
Activo No Circulante			Total de Pasivos Circulantes	401,690.56	212,690.56
Inversiones Financieras a Largo Plazo	0.00	0.00	Pasivo No Circulante		
Derechos a Recibir Efectivo o Equivalentes a Largo Plazo	0.00	0.00	Cuentas por Pagar a Largo Plazo	0.00	0.00
Bienes Inmuebles, Infraestructura y Construcciones en Proceso	0.00	0.00	Documentos por Pagar a Largo Plazo	0.00	0.00
Bienes Muebles	0.00	0.00	Deuda Pública a Largo Plazo	0.00	0.00
Activos Intangibles	0.00	0.00	Pasivos Difendos a Largo Plazo	0.00	0.00
Depreciación, Deterioro y Amortización Acumulada de Bienes	0.00	0.00	Fondos y Bienes de Terceros en Garantía y/o en Administración a Largo Plazo	0.00	0.00
Activos Diferidos	0.00	0.00	Provisiones a Largo Plazo	0.00	0.00
Estimación por Pérdida o Deterioro de Activos no Circulantes	0.00	0.00	Total de Pasivos No Circulantes	0.00	0.00
Otros Activos no Circulantes	0.00	0.00	Total del Pasivo	401,690.56	212,690.56
Total de Activos No Circulantes	0.00	0.00	HACIENDA PÚBLICA/PATRIMONIO		
Total del Activo	1,213,845.59	1,006,617.86	Hacienda Pública/Patrimonio Contribuido	0.00	0.00
			Aportaciones	0.00	0.00
			Donaciones de Capital	0.00	0.00
			Actualización de la Hacienda Pública /Patrimonio	0.00	0.00
			Hacienda Pública/Patrimonio Generado	812,155.03	793,927.30
			Resultados del Ejercicio (Ahorro/Desahorro)	85,727.73	307,808.18
			Resultados de Ejercicios Anteriores	726,427.30	486,119.12
			Revalúos	0.00	0.00
			Reservas	0.00	0.00
			Rectificaciones de Resultados de Ejercicios Anteriores	0.00	0.00
			Exceso o Insuficiencia en la Actualización de la Hacienda Pública/Patrimonio	0.00	0.00
			Resultado por Posición Monetaria	0.00	0.00
			Resultado por Tenencia de Activos no Monetarios	0.00	0.00
			Total Hacienda Pública/Patrimonio	812,155.03	793,927.30
			Total del Pasivo y Hacienda Pública /Patrimonio	1,213,845.59	1,006,617.86

Bajo protesta de decir verdad declaramos que los Estados Financieros y sus notas, son razonablemente correctos y son responsabilidad del emisor.

MAFYD CAROLINA GUADALUPE LUGO ROBLES
DIRECTORA GENERAL DEL INCUFID

L.A. MARITZA BUGARIN PONCE
JEFA DEL DEPARTAMENTO DE RECURSOS FINANCIEROS

L.C. MONICA JANET ANTE LOPEZ
DIRECTORA DE ADMINISTRACIÓN Y FINANZAS DEL INCUFID

Cuenta Pública 2022
FIDEICOMISO DE APOYO ECONOMICO PARA ATLETAS DE ALTO RENDIMIENTO
 Estado de Actividades
 Del 1 de Enero al 31 de Diciembre de 2022
 (Cifras en Pesos)

Concepto	2022	2021
INGRESOS Y OTROS BENEFICIOS		
Ingresos de Gestión	59,039.33	20,158.88
Impuestos	0.00	0.00
Cuotas y Aportaciones de Seguridad Social	0.00	0.00
Contribuciones de Mejoras	0.00	0.00
Derechos	0.00	0.00
Productos	59,039.33	20,158.88
Aprovechamientos	0.00	0.00
Ingresos por Venta de Bienes y Prestación de Servicios	0.00	0.00
Participaciones, Aportaciones, Convenios, Incentivos Derivados de la Colaboración Fiscal, Fondos Distintos de Aportaciones, Transferencias, Asignaciones, Subsidios y Subvenciones, y Pensiones y Jubilaciones	800,407.66	665,431.36
Participaciones, Aportaciones, Convenios, Incentivos Derivados de la Colaboración Fiscal y Fondos Distintos de Aportaciones	0.00	0.00
Transferencias, Asignaciones, Subsidios y Subvenciones, y Pensiones y Jubilaciones	800,407.66	665,431.36
Otros Ingresos y Beneficios	0.00	0.00
Ingresos Financieros	0.00	0.00
Incremento por Variación de Inventarios	0.00	0.00
Disminución del Exceso de Estimaciones por Pérdida o Deterioro u Obsolescencia	0.00	0.00
Disminución del Exceso de Provisiones	0.00	0.00
Otros Ingresos y Beneficios Varios	0.00	0.00
Total de Ingresos y Otros Beneficios	859,446.99	685,590.24
GASTOS Y OTRAS PÉRDIDAS		
Gastos de Funcionamiento	103,219.26	103,798.39
Servicios Personales	0.00	0.00
Materiales y Suministros	0.00	0.00
Servicios Generales	103,219.26	103,798.39
Transferencias, Asignaciones, Subsidios y Otras Ayudas	670,500.00	273,983.67
Transferencias Internas y Asignaciones al Sector Público	0.00	0.00
Transferencias al Resto del Sector Público	0.00	0.00
Subsidios y Subvenciones	0.00	0.00
Ayudas Sociales	670,500.00	273,983.67
Pensiones y Jubilaciones	0.00	0.00
Transferencias a Fideicomisos, Mandatos y Contratos Análogos	0.00	0.00
Transferencias a la Seguridad Social	0.00	0.00
Donativos	0.00	0.00
Transferencias al Exterior	0.00	0.00
Participaciones y Aportaciones	0.00	0.00
Participaciones	0.00	0.00
Aportaciones	0.00	0.00
Convenios	0.00	0.00
Intereses, Comisiones y Otros Gastos de la Deuda Pública	0.00	0.00
Intereses de la Deuda Pública	0.00	0.00
Comisiones de la Deuda Pública	0.00	0.00
Gastos de la Deuda Pública	0.00	0.00
Costo por Coberturas	0.00	0.00
Apoyos Financieros	0.00	0.00
Otros Gastos y Pérdidas Extraordinarias	0.00	0.00
Estimaciones, Depreciaciones, Deterioros, Obsolescencia y Amortizaciones	0.00	0.00
Provisiones	0.00	0.00
Disminución de Inventarios	0.00	0.00
Aumento por Insuficiencia de Estimaciones por Pérdida o Deterioro u Obsolescencia	0.00	0.00
Aumento por Insuficiencia de Provisiones	0.00	0.00
Otros Gastos	0.00	0.00
Inversión Pública	0.00	0.00
Inversión Pública no Capitalizable	0.00	0.00
Total de Gastos y Otras Pérdidas	773,719.26	377,782.06
Resultados del Ejercicio (Ahorro/Desahorro)	85,727.73	307,808.18

Bajo protesta de decir verdad declaramos que los Estados Financieros y sus notas, son razonablemente correctos y son responsabilidad del emisor.

MAFYD CAROLINA GUADALUPE LUGO ROBLES
 DIRECTORA GENERAL DEL INCUFID

L.C. MARITZA JANET ANTE LOPEZ
 DIRECTORA DE ADMINISTRACIÓN Y FINANZAS DEL INCUFID

L.A. MARITZA BUGARIN POINCE
 JEFA DEL DEPARTAMENTO DE RECURSOS FINANCIEROS

Cuenta Pública 2022
FIDEICOMISO DE APOYO ECONOMICO PARA ATLETAS DE ALTO RENDIMIENTO
 Estado de Variación en la Hacienda Pública
 Del 1 de Enero al 31 de Diciembre de 2022
 (Cifras en Pesos)

Concepto	Hacienda Pública / Patrimonio Contribuido	Hacienda Pública / Patrimonio Generado de Ejercicios Anteriores	Hacienda Pública / Patrimonio Generado del Ejercicio	Exceso o Insuficiencia en la Actualización de la Hacienda Pública / Patrimonio	TOTAL
Hacienda Pública/ Patrimonio Contribuido Neto de 2021	0.00				0.00
Aportaciones	0.00	0.00	0.00	0.00	0.00
Donaciones de Capital	0.00	0.00	0.00	0.00	0.00
Actualización de la Hacienda Pública/Patrimonio	0.00	0.00	0.00	0.00	0.00
Hacienda Pública/Patrimonio Generado Neto de 2021		486,119.12	307,808.18		793,927.30
Resultados del Ejercicio (Ahorro/Desahorro)	0.00	0.00	307,808.18	0.00	307,808.18
Resultados de Ejercicios Anteriores	0.00	486,119.12	0.00	0.00	486,119.12
Revalúos	0.00	0.00	0.00	0.00	0.00
Reservas	0.00	0.00	0.00	0.00	0.00
Rectificaciones de Resultados de Ejercicios Anteriores	0.00	0.00	0.00	0.00	0.00
Exceso o Insuficiencia en la Actualización de la Hacienda Pública/Patrimonio Neto de 2021				0.00	0.00
Resultado por Posición Monetaria	0.00	0.00	0.00	0.00	0.00
Resultado por Tenencia de Activos no Monetarios	0.00	0.00	0.00	0.00	0.00
Hacienda Pública/Patrimonio Neto Final de 2021	0.00	486,119.12	307,808.18	0.00	793,927.30
Cambios en la Hacienda Pública/Patrimonio Contribuido Neto de 2022	0.00				0.00
Aportaciones	0.00	0.00	0.00	0.00	0.00
Donaciones de Capital	0.00	0.00	0.00	0.00	0.00
Actualización de la Hacienda Pública/Patrimonio	0.00	0.00	0.00	0.00	0.00
Variaciones de la Hacienda Pública/Patrimonio Generado Neto de 2022		240,308.18	-222,080.45		18,227.73
Resultados del Ejercicio (Ahorro/Desahorro)	0.00	0.00	85,727.73	0.00	85,727.73
Resultados de Ejercicios Anteriores	0.00	240,308.18	-307,808.18	0.00	-67,500.00
Revalúos	0.00	0.00	0.00	0.00	0.00
Reservas	0.00	0.00	0.00	0.00	0.00
Rectificaciones de Resultados de Ejercicios Anteriores	0.00	0.00	0.00	0.00	0.00
Cambios en el Exceso o Insuficiencia en la Actualización de la Hacienda Pública/Patrimonio Neto de 2022				0.00	0.00
Resultado por Posición Monetaria	0.00	0.00	0.00	0.00	0.00
Resultado por Tenencia de Activos no Monetarios	0.00	0.00	0.00	0.00	0.00
Hacienda Pública/Patrimonio Neto Final de 2022	0.00	726,427.30	85,727.73	0.00	812,155.03

Bajo protesta de decir verdad declaramos que los Estados Financieros y sus notas, son razonablemente correctos y son responsabilidad del emisor.

MAFYD CAROLINA GUADALUPE LUGO ROBLES
 DIRECTORA GENERAL DEL INCUFID

L.C. MONICA JANET ANTE LOPEZ
 DIRECTORA DE ADMINISTRACIÓN Y FINANZAS DEL INCUFID

L.A. MARITZA BUGARIN PONCE
 JEFA DEL DEPARTAMENTO DE RECURSOS FINANCIEROS

Cuenta Pública 2022
FIDEICOMISO DE APOYO ECONOMICO PARA ATLETAS DE ALTO RENDIMIENTO
 Estado de Cambios en la Situación Financiera
 Del 1 de Enero al 31 de Diciembre de 2022
 (Cifras en Pesos)

Concepto	Origen	Aplicación
ACTIVO	0.00	207,227.73
Activo Circulante	0.00	207,227.73
Efectivo y Equivalentes	0.00	131,621.87
Derechos a Recibir Efectivo o Equivalentes	0.00	75,605.86
Derechos a Recibir Bienes o Servicios	0.00	0.00
Inventarios	0.00	0.00
Almacenes	0.00	0.00
Estimación por Pérdida o Deterioro de Activos Circulantes	0.00	0.00
Otros Activos Circulantes	0.00	0.00
Activo No Circulante	0.00	0.00
Inversiones Financieras a Largo Plazo	0.00	0.00
Derechos a Recibir Efectivo o Equivalentes a Largo Plazo	0.00	0.00
Bienes Inmuebles, Infraestructura y Construcciones en Proceso	0.00	0.00
Bienes Muebles	0.00	0.00
Activos Intangibles	0.00	0.00
Depreciación, Deterioro y Amortización Acumulada de Bienes	0.00	0.00
Activos Diferidos	0.00	0.00
Estimación por Pérdida o Deterioro de Activos no Circulantes	0.00	0.00
Otros Activos no Circulantes	0.00	0.00
PASIVO	189,000.00	0.00
Pasivo Circulante	189,000.00	0.00
Cuentas por Pagar a Corto Plazo	189,000.00	0.00
Documentos por Pagar a Corto Plazo	0.00	0.00
Porción a Corto Plazo de la Deuda Pública a Largo Plazo	0.00	0.00
Titulos y Valores a Corto Plazo	0.00	0.00
Pasivos Diferidos a Corto Plazo	0.00	0.00
Fondos y Bienes de Terceros en Garantía y/o Administración a Corto Plazo	0.00	0.00
Provisiones a Corto Plazo	0.00	0.00
Otros Pasivos a Corto Plazo	0.00	0.00
Pasivo No Circulante	0.00	0.00
Cuentas por Pagar a Largo Plazo	0.00	0.00
Documentos por Pagar a Largo Plazo	0.00	0.00
Deuda Pública a Largo Plazo	0.00	0.00
Pasivos Diferidos a Largo Plazo	0.00	0.00
Fondos y Bienes de Terceros en Garantía y/o en Administración a Largo Plazo	0.00	0.00
Provisiones a Largo Plazo	0.00	0.00
HACIENDA PÚBLICA/PATRIMONIO	240,308.18	222,080.45
Hacienda Pública/Patrimonio Contribuido	0.00	0.00
Aportaciones	0.00	0.00
Donaciones de Capital	0.00	0.00
Actualización de la Hacienda Pública/Patrimonio	0.00	0.00
Hacienda Pública/Patrimonio Generado	240,308.18	222,080.45
Resultados del Ejercicio (Ahorro/Desahorro)	0.00	222,080.45
Resultados de Ejercicios Anteriores	240,308.18	0.00
Revalúos	0.00	0.00
Reservas	0.00	0.00
Rectificaciones de Resultados de Ejercicios Anteriores	0.00	0.00
Exceso o Insuficiencia en la Actualización de la Hacienda Pública/Patrimonio	0.00	0.00
Resultado por Posición Monetaria	0.00	0.00
Resultado por Tenencia de Activos no Monetarios	0.00	0.00

Bajo protesta de decir verdad declaramos que los Estados Financieros y sus notas, son razonablemente correctos y son responsabilidad del emisor.

MAFYD CAROLINA GUADALUPE LUGO ROBLES
 DIRECTORA GENERAL DEL INCUFID

L.C. MONICA JANET ANTE LOPEZ
 DIRECTORA DE ADMINISTRACIÓN Y FINANZAS DEL INCUFID

L.A. MARITZA BUGARIN PONCE
 JEFA DEL DEPARTAMENTO DE RECURSOS FINANCIEROS

Cuenta Pública 2022
FIDEICOMISO DE APOYO ECONOMICO PARA ATLETAS DE ALTO RENDIMIENTO
 Estado de Flujos de Efectivo
 Del 1 de Enero al 31 de Diciembre de 2022
 (Cifras en Pesos)

Concepto	2022	2021
Flujos de Efectivo de las Actividades de Operación		
Origen	783,841.13	600,244.96
Impuestos	0.00	0.00
Cuotas y Aportaciones de Seguridad Social	0.00	0.00
Contribuciones de Mejoras	0.00	0.00
Derechos	0.00	0.00
Productos	59,039.33	20,158.88
Aprovechamientos	0.00	0.00
Ingresos por Venta de Bienes y Prestación de Servicios	0.00	0.00
Participaciones, Aportaciones, Convenios, Incentivos Derivados de la Colaboración Fiscal y Fondos Distintos de Aportaciones	0.00	0.00
Transferencias, Asignaciones, Subsidios y Subvenciones, y Pensiones y Jubilaciones	724,801.80	580,086.08
Otros Orígenes de Operación	0.00	0.00
Aplicación	652,219.26	355,798.38
Servicios Personales	0.00	0.00
Materiales y Suministros	0.00	0.00
Servicios Generales	103,219.26	103,798.39
Transferencias Internas y Asignaciones al Sector Público	0.00	0.00
Transferencias al Resto del Sector Público	0.00	0.00
Subsidios y Subvenciones	0.00	0.00
Ayudas Sociales	481,500.00	188,638.39
Pensiones y Jubilaciones	0.00	0.00
Transferencias a Fideicomisos, Mandatos y Contratos Análogos	0.00	0.00
Transferencias a la Seguridad Social	0.00	0.00
Donativos	0.00	0.00
Transferencias al Exterior	0.00	0.00
Participaciones	0.00	0.00
Aportaciones	0.00	0.00
Convenios	0.00	0.00
Otras Aplicaciones de Operación	67,500.00	63,361.60
Flujos Netos de Efectivo por Actividades de Operación	131,621.87	244,446.58
Flujos de Efectivo de las Actividades de Inversión		
Origen	0.00	0.00
Bienes Inmuebles, Infraestructura y Construcciones en Proceso	0.00	0.00
Bienes Muebles	0.00	0.00
Otros Orígenes de Inversión	0.00	0.00
Aplicación	0.00	0.00
Bienes Inmuebles, Infraestructura y Construcciones en Proceso	0.00	0.00
Bienes Muebles	0.00	0.00
Otras Aplicaciones de Inversión	0.00	0.00
Flujos Netos de Efectivo por Actividades de Inversión	0.00	0.00
Flujos de Efectivo de las Actividades de Financiamiento		
Origen	0.00	0.00
Endeudamiento Neto	0.00	0.00
Interno	0.00	0.00
Externo	0.00	0.00
Otros Orígenes de Financiamiento	0.00	0.00
Aplicación	0.00	0.00
Servicios de la Deuda	0.00	0.00
Interno	0.00	0.00
Externo	0.00	0.00
Otras Aplicaciones de Financiamiento	0.00	0.00
Flujos Netos de Efectivo por Actividades de Financiamiento	0.00	0.00
Incremento/Disminución Neta en el Efectivo y Equivalentes al Efectivo	131,621.87	244,446.58
Efectivo y Equivalentes al Efectivo al Inicio del Ejercicio	835,927.30	591,480.72
Efectivo y Equivalentes al Efectivo al Final del Ejercicio	967,549.17	835,927.30

Bajo protesta de decir verdad declaramos que los Estados Financieros y sus notas, son razonablemente correctos y son responsabilidad del emisor.

MAFYD CAROLINA GUADALUPE LUGO ROBLES
 DIRECTORA GENERAL DEL INCUFID

L.C. MONICA LANET ANTE LOPEZ
 DIRECTORA DE ADMINISTRACIÓN Y FINANZAS DEL INCUFID

L. A. MARITZA BUGARIN PONCE
 JEFA DEL DEPARTAMENTO DE RECURSOS FINANCIEROS

Cuenta Pública 2022
FIDEICOMISO DE APOYO ECONOMICO PARA ATLETAS DE ALTO RENDIMIENTO
 Estado Analítico del Activo
 Del 1 de Enero al 31 de Diciembre de 2022
 (Cifras en Pesos)

Concepto	Saldo Inicial	Cargos del Periodo	Abonos del Periodo	Saldo Final	Variación del Periodo
ACTIVO	1,006,617.86	1,724,288.12	1,517,060.39	1,213,845.59	207,227.73
Activo Circulante	1,006,617.86	1,724,288.12	1,517,060.39	1,213,845.59	207,227.73
Efectivo y Equivalentes	835,927.30	864,841.13	733,219.26	967,549.17	131,621.87
Derechos a Recibir Efectivo o Equivalentes	170,690.56	859,446.99	783,841.13	246,296.42	75,605.86
Derechos a Recibir Bienes o Servicios	0.00	0.00	0.00	0.00	0.00
Inventarios	0.00	0.00	0.00	0.00	0.00
Almacenes	0.00	0.00	0.00	0.00	0.00
Estimación por Pérdida o Deterioro de Activos Circulantes	0.00	0.00	0.00	0.00	0.00
Otros Activos Circulantes	0.00	0.00	0.00	0.00	0.00
Activo No Circulante	0.00	0.00	0.00	0.00	0.00
Inversiones Financieras a Largo Plazo	0.00	0.00	0.00	0.00	0.00
Derechos a Recibir Efectivo o Equivalentes a Largo Plazo	0.00	0.00	0.00	0.00	0.00
Bienes Inmuebles, Infraestructura y Construcciones en Proceso	0.00	0.00	0.00	0.00	0.00
Bienes Muebles	0.00	0.00	0.00	0.00	0.00
Activos Intangibles	0.00	0.00	0.00	0.00	0.00
Depreciación, Deterioro y Amortización Acumulada de Bienes	0.00	0.00	0.00	0.00	0.00
Activos Diferidos	0.00	0.00	0.00	0.00	0.00
Estimación por Pérdida o Deterioro de Activos no Circulantes	0.00	0.00	0.00	0.00	0.00
Otros Activos no Circulantes	0.00	0.00	0.00	0.00	0.00

Bajo protesta de decir verdad declaramos que los Estados Financieros y sus notas, son razonablemente correctos y son responsabilidad del emisor.

MAFYD CAROLINA GUADALUPE LUGO ROBLES
 DIRECTORA GENERAL DEL INCUFID


L.A. MARITZA BUGARIN PONCE
 JEFA DEL DEPARTAMENTO DE RECURSOS FINANCIEROS


L.C. MONICA VANET ANTE LOPEZ
 DIRECTORA DE ADMINISTRACIÓN Y FINANZAS DEL INCUFID


Cuenta Pública 2022
FIDEICOMISO DE APOYO ECONOMICO PARA ATLETAS DE ALTO RENDIMIENTO
 Estado Analítico de la Deuda y Otros Pasivos
 Del 1 de Enero al 31 de Diciembre de 2022
 (Cifras en Pesos)

Denominación de las Deudas	Moneda de Contratación	Institución o País Acreedor	Saldo Inicial del Período	Saldo Final del Período
DEUDA PÚBLICA				
Corto Plazo				
Deuda Interna			0.00	0.00
Instituciones de Crédito	Peso	México	0.00	0.00
Títulos y Valores	Peso	México	0.00	0.00
Arrendamientos Financieros	Peso	México	0.00	0.00
Deuda Externa			0.00	0.00
Organismos Financieros Internacionales	Peso	México	0.00	0.00
Deuda Bilateral	Peso	México	0.00	0.00
Títulos y Valores	Peso	México	0.00	0.00
Arrendamientos Financieros	Peso	México	0.00	0.00
Subtotal de Deuda Pública a Corto Plazo			0.00	0.00
Largo Plazo				
Deuda Interna			0.00	0.00
Instituciones de Crédito	Peso	México	0.00	0.00
Títulos y Valores	Peso	México	0.00	0.00
Arrendamientos Financieros	Peso	México	0.00	0.00
Deuda Externa			0.00	0.00
Organismos Financieros Internacionales	Peso	México	0.00	0.00
Deuda Bilateral	Peso	México	0.00	0.00
Títulos y Valores	Peso	México	0.00	0.00
Arrendamientos Financieros	Peso	México	0.00	0.00
Subtotal de Deuda Pública a Largo Plazo			0.00	0.00
Total de Otros Pasivos	Peso	México	212,690.56	401,690.56
Total de Deuda Pública y Otros Pasivos			212,690.56	401,690.56

Bajo protesta de decir verdad declaramos que los Estados Financieros y sus notas, son razonablemente correctos y son responsabilidad del emisor.


 MAFyD CAROLINA GUADALUPE LUGO ROBLES
 DIRECTORA GENERAL DEL INCUFID


 L.C. MONICA JANET ANTE LOPEZ
 DIRECTORA DE ADMINISTRACIÓN Y FINANZAS DEL INCUFID



 L.A. MARITZA BUGARIN PONCE
 JEFA DEL DEPARTAMENTO DE RECURSOS FINANCIEROS


Cuenta Pública 2022
FIDEICOMISO DE APOYO ECONOMICO PARA ATLETAS DE ALTO RENDIMIENTO
Informe sobre Pasivos Contingentes
Del 1 de Enero al 31 de Diciembre de 2022
(Cifras en Pesos)


En cumplimiento a lo dispuesto en los artículos 46, Fracción I, Inciso f) y 52 de la Ley General de Contabilidad Gubernamental y de conformidad con lo establecido en el Capítulo VII, Numeral II, Inciso h) del Manual de Contabilidad Gubernamental emitido por el CONAC, el Ente Público informa lo siguiente:

Cuenta	Concepto	Importe
NO APLICA		
TOTAL		0.00

Bajo protesta de decir verdad declaramos que los Estados Financieros y sus notas, son razonablemente correctos y son responsabilidad del emisor.


MAFYD CAROLINA GUADALUPE LUGO ROBLES
DIRECTORA GENERAL DEL INCUFID


L.C. MONICA JANET ANTE LOPEZ
DIRECTORA DE ADMINISTRACIÓN Y FINANZAS DEL
INCUFID


L.A. MARITZA BUGARIN PONCE
JEFA DEL DEPARTAMENTO DE RECURSOS
FINANCIEROS



FIDEICOMISO DE APOYO ECONOMICO PARA ATLETAS DE ALTO
RENDIMIENTO

NOTAS AL INFORME ANUAL

A) NOTAS DE DESGLOSE

I) NOTAS AL ESTADO DE SITUACIÓN FINANCIERA

ACTIVO

Efectivo y Equivalentes

Se dispone de una cuenta bancaria, la cual esta aperturada con el Banco Mercantil del Norte S.A. BANORTE y es en esta cuenta donde el Gobierno del Estado de Nayarit como fideicomitente realiza sus aportaciones y se ministran recursos a los atletas acreedores de la beca:

NO. CUENTA	BANCO/TESORERÍA	IMPORTE
0122411	BANORTE	967,549.17
Total Bancos/Tesorería		\$967,549.17

Derechos a recibir Efectivo y Equivalente y Bienes o Servicios a Recibir

Se tiene un monto de \$246,296.42 (Doscientos cuarenta y seis mil doscientos noventa y seis pesos 42/100 m.n.) que se integra como sigue: \$85,345.28 (ochenta y cinco mil trescientos cuarenta y cinco pesos 28/100 m.n.) corresponde a aportaciones de ejercicios anteriores que no se recibieron y \$160,951.14 (ciento sesenta mil novecientos cincuenta y un pesos 14/100 m.n.) corresponde a la aportación del mes de diciembre del 2022 que estaría pendiente por depositar por parte del fideicomitente.

Inventarios: No aplica

Almacenes: No aplica

Inversiones Financieras: No aplica





Bienes Muebles, Inmuebles e Intangibles: No aplica

Estimaciones y Deterioros: No aplica

Otros Activos: No aplica

PASIVO

1. Relación de cuentas y documentos por pagar:

Correspondiente a las transferencias otorgadas por pagar a corto plazo de \$359,690.56 (treientos cincuenta y nueve mil seiscientos noventa pesos 59/100 m.n.) asignadas a becas de atletas de Alto Rendimiento, y por otra parte las cuentas por pagar a corto plazo por \$42,000.00 (cuarenta y dos mil pesos 00/100 m.n.); ascendiendo a un monto total \$401,690.59 (cuatrocientos uno mil seiscientos noventa mil pesos 59/100 m.n.)

2. Fondos de bienes de terceros en garantía y/o administración: No aplica,
3. Pasivos diferidos y otros: No aplica
4. Provisiones: No aplica
5. Otros Pasivos: No aplica,

II) NOTAS AL ESTADO DE ACTIVIDADES

Ingresos y Otros Beneficios:

1. Ingresos de Gestión: No se tiene ingresos propios ni de recaudación.
2. Participaciones, Aportaciones, Convenios, Incentivos Derivados de la Colaboración Fiscal, Fondos Distintos de Aportaciones, Transferencias, Asignaciones, Subsidios y Subvenciones, y Pensiones y Jubilaciones: Corresponde a las aportaciones por el Fideicomitente.
- 3.- Otros Ingresos y Beneficios

Correspondientes de los ingresos generados en el ejercicio 2022 que ascendieron a \$859,446.99 (Ochocientos cincuenta y nueve mil cuatrocientos cuarenta y seis pesos 99/100), mismo que se desglosan a continuación:





CONCEPTOS	2022
INGRESOS Y OTROS BENEFICIOS	
Productos	59,039.33
Transferencias, Asignaciones, Subsidios y Subvenciones y pensiones y jubilaciones	800,407.66
Ingresos por venta de bienes y prestación de servicios	0.00
Total de Ingresos y Otros Beneficios	\$ 859,446.99

Gastos y Otras Pérdidas

Se tiene el gasto correspondiente por un total de **\$773,719.26** (Setecientos setenta y tres mil setecientos diecinueve pesos 26/100 M.N.), mismo que se desglosan a continuación:

CONCEPTOS	2022
GASTOS Y OTRAS PÉRDIDAS	
Servicios Generales	103,219.26
Ayudas Sociales	670,500.00
Total de Gastos y Otras Pérdidas	\$773,719.26

III) Notas al Estado de Variación en la Hacienda Pública

Se refleja la variación de \$307,808.18 que corresponde a la reclasificación del resultado del ejercicio del año 2021 a la cuenta de resultados de ejercicios anteriores.





EFECTIVO Y EQUIVALENTES			
CONCEPTO	2022	2021	VARIACION
Efectivo	0.00	0.00	0.00
Banco/Tesorería	967,549.17	835,927	\$131,621.87
Bancos/Dependencias y Otros	0.00	0.00	0.00
Inversiones Temporales hasta 3 meses	0.00	0.00	0.00
Fondos con afectaciones específica	0.00	0.00	0.00
Depósitos de fondos de terceros en garantía y/o administración	0.00	0.00	0.00
Otros efectivos y equivalentes	0.00	0.00	0.00
Total Efectivo y Equivalentes	\$967,549.17	\$835,927.30	\$131,621.87

IV) Notas al Estado de Flujo de Efectivo.

1) Efectivo y Equivalentes

2. Adquisiciones de las Actividades de Inversión efectivamente pagadas, respecto del apartado de aplicación: No Aplica

3. Conciliación de los flujos de efectivo netos de las actividades de operación y los saldos de resultado del ejercicio (Ahorro /Desahorro):

CONCILIACION DE FLUJOS DE EFECTIVO NETOS		
Concepto	2022	2021
Resultado del Ejercicio Ahorro /Desahorro	85,727.73	307,808.18
Incrementos en las cuentas por pagar	189,000.00	0.00
Incremento en cuentas por cobrar	-75,605.86	0.00
Otras Actividades de Operación	-67,500.00	-63,361.60
Flujos de Efectivo Netos de las Actividades de Operación	131,621.87	222,462.90

[Handwritten signatures in blue ink]





V) CONCILIACIÓN ENTRE LOS INGRESOS PRESUPUESTARIOS Y CONTABLES, ASÍ COMO LOS EGRESOS PRESUPUESTARIOS Y LOS GASTOS CONTABLES.

Cuenta Pública 2022
FIDEICOMISO DE APOYO ECONOMICO PARA ATLETAS DE ALTO RENDIMIENTO
Conciliación entre los Ingresos Presupuestarios y Contables
Correspondiente del 1 de Enero al 31 de Diciembre de 2022
(Cifras en pesos)

1. Total de Ingresos Presupuestarios	859,446.99
2. Más Ingresos Contables No Presupuestarios	0.00
2.1 Ingresos Financieros	0.00
2.2 Incremento por Variación de Inventarios	0.00
2.3 Disminución del Exceso de Estimaciones por Pérdida o Deterioro u Obsolescencia	0.00
2.4 Disminución del Exceso de Provisiones	0.00
2.5 Otros Ingresos y Beneficios Varios	0.00
2.6 Otros Ingresos Contables No Presupuestarios	0.00
3. Menos Ingresos Presupuestarios No Contables	0.00
3.1 Aprovechamientos Patrimoniales	0.00
3.2 Ingresos Derivados de Financiamientos	0.00
3.3 Otros Ingresos Presupuestarios No Contables	0.00
4. Total de Ingresos Contables	859,446.99

[Handwritten signatures in blue ink]





Cuenta Pública 2022
FIDEICOMISO DE APOYO ECONOMICO PARA ATLETAS DE ALTO RENDIMIENTO
Conciliación entre los Egresos Presupuestarios y los Gastos Contables
Correspondiente del 1 de Enero al 31 de Diciembre de 2022
(Cifras en pesos)

1. Total de Egresos Presupuestarios	773,719.26
2. Menos Egresos Presupuestarios No Contables	0.00
2.1 Materias Primas y Materiales de Producción y Comercialización	0.00
2.2 Materiales y Suministros	0.00
2.3 Mobiliario y Equipo de Administración	0.00
2.4 Mobiliario y Equipo Educativo y Recreativo	0.00
2.5 Equipo e Instrumental Médico y de Laboratorio	0.00
2.6 Vehículos y Equipo de Transporte	0.00
2.7 Equipo de Defensa y Seguridad	0.00
2.8 Maquinaria, Otros Equipos y Herramientas	0.00
2.9 Activos Biológicos	0.00
2.10 Bienes Inmuebles	0.00
2.11 Activos Intangibles	0.00
2.12 Obra Pública en Bienes de Dominio Público	0.00
2.13 Obra Pública en Bienes Propios	0.00
2.14 Acciones y Participaciones de Capital	0.00
2.15 Compra de Títulos y Valores	0.00
2.16 Concesión de Préstamos	0.00
2.17 Inversiones en Fideicomisos, Mandatos y Otros Análogos	0.00
2.18 Provisiones para Contingencias y Otras Erogaciones Especiales	0.00
2.19 Amortización de la Deuda Pública	0.00
2.20 Adeudos de Ejercicios Fiscales Anteriores (ADEFAS)	0.00
2.21 Otros Egresos Presupuestales No Contables	0.00
3. Más Gastos Contables No Presupuestarios	0.00
3.1 Estimaciones, Depreciaciones, Deterioros, Obsolescencia y Amortizaciones	0.00
3.2 Provisiones	0.00
3.3 Disminución de Inventarios	0.00
3.4 Aumento por Insuficiencia de Estimaciones por Pérdida o Deterioro u Obsolescencia	0.00
3.5 Aumento por Insuficiencia de Provisiones	0.00
3.6 Otros Gastos	0.00
3.7 Otros Gastos Contables No Presupuestales	0.00
4. Total de Gasto Contable	773,719.26

(Handwritten signatures in blue ink)





B) NOTAS DE MEMORIA (CUENTAS DE ORDEN)

- a). - Cuentas de Orden Contables: No aplican
- b). - Cuentas de Orden Presupuestarias:

CONCEPTO	2022	2021
CUENTAS DE ORDEN PRESUPUESTARIAS		
LEY DE INGRESOS		
LEY DE INGRESOS ESTIMADA	\$186,516.92	\$59,777.28
LEY DE INGRESOS POR EJECUTAR	\$0.00	\$0.00
MODIFICACIONES A LA LEY DE INGRESOS ESTIMADA	\$672,930.07	\$625,812.96
LEY DE INGRESOS DEVENGADA	\$859,446.99	\$685,590.24
LEY DE INGRESOS RECAUDADA	\$783,841.13	\$600,244.96
PRESUPUESTO DE EGRESOS		
PRESUPUESTO DE EGRESOS APROBADO	\$186,516.92	\$59,777.28
PRESUPUESTO DE EGRESOS POR EJERCER	\$26,688.40	\$287,649.30
MODIFICACIONES AL PRESUPUESTO DE EGRESOS APROBADO	\$613,890.74	\$605,654.08
PRESUPUESTO DE EGRESOS COMPROMETIDO	\$773,719.26	\$377,782.06
PRESUPUESTO DE EGRESOS DEVENGADO	\$773,719.26	\$377,782.06
PRESUPUESTO DE EGRESOS EJERCIDO	\$773,719.26	\$292,436.78
PRESUPUESTO DE EGRESOS PAGADO	\$584,719.26	\$292,436.78

*Importe Basados en Saldos Iniciales

a) NOTAS DE GESTION ADMINISTRATIVA

1.- Introducción

La elaboración y presentación de los Estados Financieros, así como las notas respectivas que se anexan, tiene como objetivo fundamentar la revelación del contexto de los aspectos económicos - financieros que influyen en los datos y cifras generada por el Fideicomiso de Apoyo Económico para Atletas de Alto Rendimiento, y que deberán ser considerados en la elaboración de los estados financieros para la mayor comprensión de la misma.

2.- Panorama Económico y Financiero

El presupuesto de egresos del Fideicomiso de Apoyo Económico para Atletas de Alto Rendimiento, deriva de las aportaciones que realiza el Gobierno del Estado de Nayarit, como Fideicomiso según lo establece la tercera cláusula del Contrato de Fideicomiso de Inversión y Administración, así como por los rendimientos generados.

3.- Autorización e Historia

- a) y b) Fecha de creación y principales cambios en su estructura





Que de conformidad con los artículos 69 fracción IV y 72 de la Constitución Política del Estado libre y soberano de Nayarit y el artículo 31 fracción II y 33 fracción XLI de la Ley Orgánica de Poder Ejecutivo del Estado de Nayarit, así como dentro de los objetivos y líneas de acción del Plan Estatal de Desarrollo 2005-2011 se encuentra el promover y desarrollar todas aquellas actividades que coadyuven a favorecer un incremento en las actividades deportivas mediante el otorgamiento de becas. El día 27 de octubre de 2006 formalizan, ratifican y firman el contrato de fideicomiso de Inversión y Administración para la creación de un fideicomiso donde el Gobierno del Estado de Nayarit es el Fideicomitente, Banco Mercantil del Norte, S.A. es el Fiduciario y los Fideicomisarios son los deportistas que obtengan Medallas de Oro en las Olimpiadas Nacionales y bajo el tenor de las reglas que establezcan los requisitos para ingreso y permanencia.

4.- Organización y Objeto Social

a) Objeto social:

El fideicomiso tiene como finalidad administrar los recursos que aporten los fideicomitentes, a efectos de reconocer a través de becas económicas los logros competitivos de las y los deportistas sobresalientes y talentos deportivos. Podrá acceder a los beneficios del Fideicomiso las y los deportistas ganadores de medallas de oro de los juegos Nacionales CONADE y Paralimpiada Nacional.

b) Principal actividad:

Otorgar beca económica mensual como estímulo a deportistas que obtengan medalla de oro en las olimpiadas nacionales.

c) Ejercicio fiscal:

De conformidad con lo establecido en los postulados Básicos de Contabilidad Gubernamental emitidos por el Consejo Nacional de Armonización Contable (CONAC), particularmente en la explicación del término denominado Periodo Contable, se precisó que en lo que refiere a este apartado el periodo relativo es de un año, Calendario que comprende a partir del 1 de enero hasta el 31 de diciembre y está relacionada con la ley de la ejecución de la ley de Ingresos y del ejercicio del Presupuesto de Egresos.

En este caso, el periodo que corresponde al Ejercicio Fiscal que se reporta comprende del 01 de enero al 31 de diciembre de 2022.

[Handwritten signature]





d) Régimen jurídico:

Los ordenamientos y normativa con los que se regula éste Fideicomiso son:

- Reglas de Operación para acceder a los recursos del Fideicomiso Oro
- Contrato de Fideicomiso de Inversión y Administración que celebran por una parte como Fideicomitente" Gobierno del Estado de Nayarit, representado por el Secretario de Finanzas, y por otra el Banco Mercantil del Norte, S.A representado por su Delegado Fiduciario.
- Ley General de Transparencia y Acceso a la información y Acceso a la información
- Ley General de Protección de Datos Personales en Posesión de Sujetos Obligados para el Estado de Nayarit.
- Normatividad emitidos por el Consejo Nacional de Armonización Contable (CONAC)

e) Consideraciones fiscales del Ente: No aplica.

f) Estructura Organizacional Básica

El fideicomiso está conformado por las siguientes partes:

Fideicomitente:

Gobierno del Estado de Nayarit, por conducto de la Secretaría de Administración y Finanzas

Fideicomisario:

Personas físicas ganadores de una medalla de oro en los Nacionales CONADE y Paralimpiada Nacional.

Fiduciario:

Banco Mercantil del Norte, S.A. Instituto de Banca Múltiple, Grupo Financiero Banorte.

Comité Técnico del Fideicomiso:

Integrado por seis miembros pertenecientes al Gobierno del Estado.

- Gobernador Constitucional del Estado de Nayarit, que fungirá como Presidente del Comité Técnico.
- Persona Titular de la Secretaría de Educación
- Persona Titular de la Secretario de Administración y Fianzas
- Persona Titular de la Secretaría de la Contraloría General





- Persona Titular de la Director General de los Servicios de Educación Pública en el Estado de Nayarit
- Persona que ejerza la Titularidad de la Dirección General del Instituto Nayarita de Cultura Física y Deporte, quien desempeñará como Secretario del Comité Técnico.

g) Fideicomisos, mandatos y análogos: No aplica

5.- Bases de Preparación de los Estados Financieros

a) Si ha observado la normatividad emitida por CONAC:
Los Estados Financieros que se muestran en este documento están realizados conforme a las disposiciones establecidas en la Ley de Contabilidad Gubernamental y con sujeción a la normatividad y lineamientos emitidos por el Consejo Nacional de Armonización Contable (CONAC).

b) La Normatividad aplicada:
Se informa que la elaboración de los estados contables y presupuestales se han realizado en base a las normas y metodología prevista en el apartado de Estados Financieros del Manual de Contabilidad Gubernamental.

c) Postulados Básicos:
El Instituto realiza el registro de las operaciones, elaboración y presentación de los estados financieros en base a los lineamientos emitidos en los Postulados Básicos de Contabilidad Gubernamental, mismos que proporcionan el sustento técnico para la práctica contable a través de definiciones, explicaciones y razonamientos en la materia siendo los siguientes:

- 1.- Sustancia económica
- 2.- Entes públicos
- 3.- Existencia permanente
- 4.- Revelación suficiente
- 5.- Importancia relativa
- 6.- Registro e integración presupuestaria
- 7.- Consolidación de la información financiera
- 8.- Devengo contable
- 9.- Valuación
- 10.- Dualidad económica y





11.- Consistencia

d) Normatividad Supletoria: No aplica

e) Implementación del base devengado:

Los Estados Financieros y sus Notas fueron elaborados de acuerdo a la normatividad emitidas por el Consejo Nacional de Armonizaciones Contable (CONAC) y las disposiciones legales establecidas en la Ley General de Contabilidad Gubernamental, con el fin de lograr la adecuada armonización Gubernamental.

6.- Políticas de Contabilidad Significativas.

a) Método para la actualización:

En términos generales, en la Contabilidad se están aplicando las políticas contables emanadas de los Postulados Básicos de Contabilidad Gubernamental, las Normas y Metodologías para la Determinación de los Momentos Contables de los Ingresos y Egresos, los Clasificadores presupuestarias de Ingresos y Gastos, el Manual de Contabilidad Gubernamental y otros documentos publicados a la fecha.

b) Operaciones en el Extranjero: No aplica.

c) Método de valuación de la inversión en acciones: No aplica.

d) Sistema y método de valuación de inventarios: No aplica.

e) Beneficios a empleados: No aplica.

f) Provisiones: No aplica.

g) Reservas: No aplica.

h) Cambios en políticas contables y corrección de errores: No aplica.

a) Reclasificaciones: No aplica.

b) Depuración y cancelación de saldos: No aplica.

El fideicomiso de Apoyo Económico para Atletas de Alto Rendimiento no cuenta con activos, por lo tanto, no aplica un método de valuación de los mismos.

Al no contar con estructura orgánica ni personal propio, no aplica los beneficios a empleados y demás derivaciones de una relación laboral, actualmente este fideicomiso es operado por personal del Instituto Nayarita de Cultura Física y Deporte, quienes tienen cargos de carácter honorífico.

Todas las operaciones inherentes al funcionamiento del Fideicomiso se realizan en moneda nacional, por lo que no hay afectaciones por fluctuación cambiaria, no existen operaciones en el extranjero ni con compañías subsidiarias y/o asociadas.

7.- Posición en Moneda Extranjera Y Protección por Riesgo Cambiario.

a) Activos en moneda extranjera: No aplica





- b) Pasivos en moneda extranjera: No aplica
- c) Posición en moneda extranjera: No aplica
- d) Tipo de cambio: No aplica
- e) Equivalente en moneda nacional: No aplica

No se realizan operaciones en moneda extranjera, por lo que no hay riesgo de fluctuaciones cambiarias.

8.- Reporte Analítico del Activo

- a) Vida útil o porcentajes de depreciación: No aplica.
En el ejercicio fiscal 2022 no se aplicaron porcentajes de depreciación, ya que no se cuenta con bienes muebles e inmuebles.
- b) Cambios en el porcentaje de depreciación: No aplica.
- c) Importe de los gastos capitalizados en el ejercicio: No aplica.
- d) Riesgos por tipo de cambio o tipo de interés de las inversiones financieras: No aplica.
- e) Valor activado en el ejercicio de los bienes construidos: No aplica
- f) Otras circunstancias de carácter significativo que afecten el activo: No aplica
- g) Desmantelamiento de activos: No aplica
- h) Administración de activos: No aplica

El fideicomiso de Apoyo Económico para Atletas de Alto Rendimiento no cuenta con activos.

- a) Inversión en valores: No aplica.
- b) Patrimonio de Organismo descentralizados: No aplica
- c) Inversiones en empresas de participación mayoritaria: No aplica
- d) Inversiones en empresas de participación minoritaria: No aplica
- e) Patrimonio de Organismos Descentralizados de control de presupuestario directo, según corresponde: No aplica.

9.- Fideicomisos, Mandatos y Análogos:

- a) Por ramo o unidad administrativa: No aplica
- b) Enlistar los de mayor monto de disponibilidad: No aplica

10.- Reporte de Recaudación:

- a) Comportamiento de la recaudación:

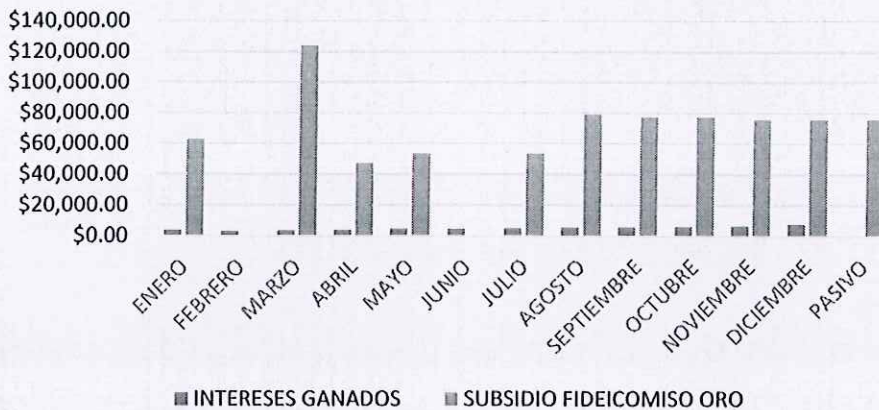




CONCEPTO	IMPORTE
INTERESES GANADOS	\$59,039.33
SUBSIDIO FIDEICOMISO ORO	\$800,407.66
TOTAL	\$859,446.99

b) Proyección de la recaudación e ingresos en el mediano plazo:

RECAUDACIÓN DE INGRESOS DEL 01 ENERO AL 31 DE DICIEMBRE 2022



11.- Información sobre la Deuda y el Reporte Analítico de la Deuda:

- a) Indicadores de la deuda: No aplica
- b) Información de manera agrupada: No aplica

12.- Calificaciones Otorgadas:

No aplica.

13.- Proceso de Mejora

a) Principales políticas de control interno.

En el Plan Estatal del Desarrollo se contempló el establecimiento de un modelo de gestión pública y transparencia con el objetivo específico de aplicar una reingeniería en la administración pública estatal para eficientar, transparentar y modernizar los procesos administrativos.

b) Medidas de desempeño financiero, metas y alcance.

Se realizaron modificaciones al contrato del fideicomiso, los cuales permitirán incrementar el número de atletas beneficiarios.





14.- Información por Segmentos

De acuerdo al Catálogo de la Unidad Administrativa se cuenta con 1 segmento para la clasificación de la información contable en el Sistema SAACG.NET

CATALOGO DE UNIDAD ADMINISTRATIVA	
Clave	Unidad Administrativa
001	FIDEICOMISO ORO

15.- Eventos Posteriores al Cierre


No cuenta con eventos posteriores relevantes.

16.- Partes Relacionadas


No existen partes relacionadas que ejerzan alguna influencia sobre la toma de decisiones operativa y financiera.

17.- Responsabilidad Sobre la Presentación Razonables de la Información Contable.


"Bajo protesta de decir verdad declaramos que los Estados Financieros y sus notas, son razonablemente correctos y son responsabilidad del emisor"



MAFyD. CAROLINA GUADALUPE LUGO ROBLES
DIRECTORA GENERAL DEL INCUFID



L.C. MONICA JANET ANTE LÓPEZ
DIRECTORA DE ADMINISTRACIÓN Y
FINANZAS DEL INCUFID



L.A. MARITZA BUGARIN PONCE
JEFA DEL DEPARTAMENTO DE RECURSOS
FINANCIEROS



Cuenta Pública 2022
FIDEICOMISO DE APOYO ECONOMICO PARA ATLETAS DE ALTO RENDIMIENTO
 Estado Analítico de Ingresos
 Del 1 de Enero al 31 de Diciembre de 2022

Rubro de Ingresos	Ingreso					Diferencia
	Estimado	Ampliaciones y Reducciones	Modificado	Devengado	Recaudado	
	(1)	(2)	(3=1+2)	(4)	(5)	(6=5-1)
Impuestos	0.00	0.00	0.00	0.00	0.00	0.00
Cuotas y Aportaciones de Seguridad Social	0.00	0.00	0.00	0.00	0.00	0.00
Contribuciones de Mejoras	0.00	0.00	0.00	0.00	0.00	0.00
Derechos	0.00	0.00	0.00	0.00	0.00	0.00
Productos	0.00	59,039.33	59,039.33	59,039.33	59,039.33	59,039.33
Aprovechamientos	0.00	0.00	0.00	0.00	0.00	0.00
Ingresos por Venta de Bienes, Prestación de Servicios y Otros Ingresos	0.00	0.00	0.00	0.00	0.00	0.00
Participaciones, Aportaciones, Convenios, Incentivos Derivados de la Colaboración Fiscal y Fondos Distintos de Aportaciones	0.00	0.00	0.00	0.00	0.00	0.00
Transferencias, Asignaciones, Subsidios y Subvenciones, y Pensiones y Jubilaciones	186,516.92	613,890.74	800,407.66	800,407.66	724,801.80	538,284.88
Ingresos Derivados de Financiamientos	0.00	0.00	0.00	0.00	0.00	0.00
Total	186,516.92	672,930.07	859,446.99	859,446.99	783,841.13	
				Ingresos excedentes		597,324.21

Estado Analítico de Ingresos Por Fuente de Financiamiento	Ingreso					Diferencia
	Estimado	Ampliaciones y Reducciones	Modificado	Devengado	Recaudado	
	(1)	(2)	(3=1+2)	(4)	(5)	(6=5-1)
Ingresos del Poder Ejecutivo Federal o Estatal y de los Municipios	0.00	0.00	0.00	0.00	0.00	0.00
Impuestos	0.00	0.00	0.00	0.00	0.00	0.00
Cuotas y Aportaciones de Seguridad Social	0.00	0.00	0.00	0.00	0.00	0.00
Contribuciones de Mejoras	0.00	0.00	0.00	0.00	0.00	0.00
Derechos	0.00	0.00	0.00	0.00	0.00	0.00
Productos	0.00	0.00	0.00	0.00	0.00	0.00
Aprovechamientos	0.00	0.00	0.00	0.00	0.00	0.00
Participaciones, Aportaciones, Convenios, Incentivos Derivados de la Colaboración Fiscal y Fondos Distintos de Aportaciones	0.00	0.00	0.00	0.00	0.00	0.00
Transferencias, Asignaciones, Subsidios y Subvenciones, y Pensiones y Jubilaciones	0.00	0.00	0.00	0.00	0.00	0.00
Ingresos de los Entes Públicos de los Poderes Legislativo y Judicial, de los Órganos Autónomos y del Sector Paraestatal o Paramunicipal, así como de las Empresas Productivas del Estado	186,516.92	672,930.07	859,446.99	859,446.99	783,841.13	597,324.21
Cuotas y Aportaciones de Seguridad Social	0.00	0.00	0.00	0.00	0.00	0.00
Productos	0.00	59,039.33	59,039.33	59,039.33	59,039.33	59,039.33
Ingresos por Venta de Bienes, Prestación de Servicios y Otros Ingresos	0.00	0.00	0.00	0.00	0.00	0.00
Transferencias, Asignaciones, Subsidios y Subvenciones, y Pensiones y Jubilaciones	186,516.92	613,890.74	800,407.66	800,407.66	724,801.80	538,284.88
Ingresos derivados de financiamiento	0.00	0.00	0.00	0.00	0.00	0.00
Ingresos Derivados de Financiamientos	0.00	0.00	0.00	0.00	0.00	0.00
Total	186,516.92	672,930.07	859,446.99	859,446.99	783,841.13	
				Ingresos excedentes		597,324.21

MAFYD CAROLINA GUADALUPE LUGO ROBLES
 DIRECTORA GENERAL DEL INCUFID

L.C. MÓNICA JANET ANTE LOPEZ
 DIRECTORA DE ADMINISTRACIÓN Y FINANZAS DEL INCUFID

L.A. MARITZA BUGARÍN PONCE
 JEFA DEL DEPARTAMENTO DE RECURSOS FINANCIEROS

Cuenta Pública 2022
FIDEICOMISO DE APOYO ECONOMICO PARA ATLETAS DE ALTO RENDIMIENTO
 Estado Analítico del Ejercicio del Presupuesto de Egresos
 Clasificación por Objeto del Gasto (Capítulo y Concepto)
 Del 1 de Enero al 31 de Diciembre de 2022

Concepto	Egresos						Subejercicio
	Aprobado	Ampliaciones/ (Reducciones)	Modificado	Devengado	Pagado		
	1	2	3 = (1 + 2)	4	5	6 = (3 - 4)	
Servicios Personales	0.00	0.00	0.00	0.00	0.00	0.00	0.00
Remuneraciones al Personal de Carácter Permanente	0.00	0.00	0.00	0.00	0.00	0.00	0.00
Remuneraciones al Personal de Carácter Transitorio	0.00	0.00	0.00	0.00	0.00	0.00	0.00
Remuneraciones Adicionales y Especiales	0.00	0.00	0.00	0.00	0.00	0.00	0.00
Seguridad Social	0.00	0.00	0.00	0.00	0.00	0.00	0.00
Otras Prestaciones Sociales y Económicas	0.00	0.00	0.00	0.00	0.00	0.00	0.00
Previsiones	0.00	0.00	0.00	0.00	0.00	0.00	0.00
Pago de Estímulos a Servidores Públicos	0.00	0.00	0.00	0.00	0.00	0.00	0.00
Materiales y Suministros	0.00	0.00	0.00	0.00	0.00	0.00	0.00
Materiales de Administración, Emisión de Documentos y Artículos Oficiales	0.00	0.00	0.00	0.00	0.00	0.00	0.00
Alimentos y Utensilios	0.00	0.00	0.00	0.00	0.00	0.00	0.00
Materias Primas y Materiales de Producción y Comercialización	0.00	0.00	0.00	0.00	0.00	0.00	0.00
Materiales y Artículos de Construcción y de Reparación	0.00	0.00	0.00	0.00	0.00	0.00	0.00
Productos Químicos, Farmacéuticos y de Laboratorio	0.00	0.00	0.00	0.00	0.00	0.00	0.00
Combustibles, Lubricantes y Aditivos	0.00	0.00	0.00	0.00	0.00	0.00	0.00
Vestuario, Blancos, Prendas de Protección y Artículos Deportivos	0.00	0.00	0.00	0.00	0.00	0.00	0.00
Materiales y Suministros Para Seguridad	0.00	0.00	0.00	0.00	0.00	0.00	0.00
Herramientas, Refacciones y Accesorios Menores	0.00	0.00	0.00	0.00	0.00	0.00	0.00
Servicios Generales	33,516.92	91,890.74	125,407.66	103,219.26	103,219.26	22,188.40	
Servicios Básicos	0.00	0.00	0.00	0.00	0.00	0.00	
Servicios de Arrendamiento	0.00	0.00	0.00	0.00	0.00	0.00	
Servicios Profesionales, Científicos, Técnicos y Otros Servicios	0.00	0.00	0.00	0.00	0.00	0.00	
Servicios Financieros, Bancarios y Comerciales	33,516.92	91,890.74	125,407.66	103,219.26	103,219.26	22,188.40	
Servicios de Instalación, Reparación, Mantenimiento y Conservación	0.00	0.00	0.00	0.00	0.00	0.00	
Servicios de Comunicación Social y Publicidad	0.00	0.00	0.00	0.00	0.00	0.00	
Servicios de Traslado y Viáticos	0.00	0.00	0.00	0.00	0.00	0.00	
Servicios Oficiales	0.00	0.00	0.00	0.00	0.00	0.00	
Otros Servicios Generales	0.00	0.00	0.00	0.00	0.00	0.00	
Transferencias, Asignaciones, Subsidios y Otras Ayudas	153,000.00	522,000.00	675,000.00	670,500.00	481,500.00	4,500.00	
Transferencias Internas y Asignaciones al Sector Público	0.00	0.00	0.00	0.00	0.00	0.00	
Transferencias al Resto del Sector Público	0.00	0.00	0.00	0.00	0.00	0.00	
Subsidios y Subvenciones	0.00	0.00	0.00	0.00	0.00	0.00	
Ayudas Sociales	153,000.00	522,000.00	675,000.00	670,500.00	481,500.00	4,500.00	
Pensiones y Jubilaciones	0.00	0.00	0.00	0.00	0.00	0.00	
Transferencias a Fideicomisos, Mandatos y Otros Análogos	0.00	0.00	0.00	0.00	0.00	0.00	
Transferencias a la Seguridad Social	0.00	0.00	0.00	0.00	0.00	0.00	
Donativos	0.00	0.00	0.00	0.00	0.00	0.00	
Transferencias al Exterior	0.00	0.00	0.00	0.00	0.00	0.00	
Bienes Muebles, Inmuebles e Intangibles	0.00	0.00	0.00	0.00	0.00	0.00	
Mobiliario y Equipo de Administración	0.00	0.00	0.00	0.00	0.00	0.00	
Mobiliario y Equipo Educativo y Recreativo	0.00	0.00	0.00	0.00	0.00	0.00	
Equipo e Instrumental Médico y de Laboratorio	0.00	0.00	0.00	0.00	0.00	0.00	
Vehículos y Equipo de Transporte	0.00	0.00	0.00	0.00	0.00	0.00	
Equipo de Defensa y Seguridad	0.00	0.00	0.00	0.00	0.00	0.00	
Maquinaria, Otros Equipos y Herramientas	0.00	0.00	0.00	0.00	0.00	0.00	
Activos Biológicos	0.00	0.00	0.00	0.00	0.00	0.00	

Cuenta Pública 2022
FIDEICOMISO DE APOYO ECONOMICO PARA ATLETAS DE ALTO RENDIMIENTO
 Estado Analítico del Ejercicio del Presupuesto de Egresos
 Clasificación por Objeto del Gasto (Capítulo y Concepto)
 Del 1 de Enero al 31 de Diciembre de 2022

Concepto	Egresos					Subejercicio
	Aprobado	Ampliaciones/ (Reducciones)	Modificado	Devengado	Pagado	
	1	2	3 = (1 + 2)	4	5	6 = (3 - 4)
Bienes Inmuebles	0.00	0.00	0.00	0.00	0.00	0.00
Activos Intangibles	0.00	0.00	0.00	0.00	0.00	0.00
Inversión Pública	0.00	0.00	0.00	0.00	0.00	0.00
Obra Pública en Bienes de Dominio Público	0.00	0.00	0.00	0.00	0.00	0.00
Obra Pública en Bienes Propios	0.00	0.00	0.00	0.00	0.00	0.00
Proyectos Productivos y Acciones de Fomento	0.00	0.00	0.00	0.00	0.00	0.00
Inversiones Financieras y Otras Provisiones	0.00	0.00	0.00	0.00	0.00	0.00
Inversiones Para el Fomento de Actividades Productivas	0.00	0.00	0.00	0.00	0.00	0.00
Acciones y Participaciones de Capital	0.00	0.00	0.00	0.00	0.00	0.00
Compra de Títulos y Valores	0.00	0.00	0.00	0.00	0.00	0.00
Concesión de Préstamos	0.00	0.00	0.00	0.00	0.00	0.00
Inversiones en Fideicomisos, Mandatos y Otros Análogos	0.00	0.00	0.00	0.00	0.00	0.00
Otras Inversiones Financieras	0.00	0.00	0.00	0.00	0.00	0.00
Provisiones para Contingencias y Otras Erogaciones Especiales	0.00	0.00	0.00	0.00	0.00	0.00
Participaciones y Aportaciones	0.00	0.00	0.00	0.00	0.00	0.00
Participaciones	0.00	0.00	0.00	0.00	0.00	0.00
Aportaciones	0.00	0.00	0.00	0.00	0.00	0.00
Convenios	0.00	0.00	0.00	0.00	0.00	0.00
Deuda Pública	0.00	0.00	0.00	0.00	0.00	0.00
Amortización de la Deuda Pública	0.00	0.00	0.00	0.00	0.00	0.00
Intereses de la Deuda Pública	0.00	0.00	0.00	0.00	0.00	0.00
Comisiones de la Deuda Pública	0.00	0.00	0.00	0.00	0.00	0.00
Gastos de la Deuda Pública	0.00	0.00	0.00	0.00	0.00	0.00
Costo por Coberturas	0.00	0.00	0.00	0.00	0.00	0.00
Apoyos Financieros	0.00	0.00	0.00	0.00	0.00	0.00
Adeudos de Ejercicios Fiscales Anteriores (Adefas)	0.00	0.00	0.00	0.00	0.00	0.00
Total del Gasto	186,516.92	613,890.74	800,407.66	773,719.26	584,719.26	26,688.40

MAFY CAROLINA GUADALUPE LUGO ROBLES
 DIRECTORA GENERAL DEL INCUFID

L.C. MONICA JANET ANTE LOPEZ
 DIRECTORA DE ADMINISTRACIÓN Y FINANZAS DEL INCUFID

L.A. MARITZA BUGARIN PONCE
 JEFA DEL DEPARTAMENTO DE RECURSOS FINANCIEROS

Cuenta Pública 2022
FIDEICOMISO DE APOYO ECONOMICO PARA ATLETAS DE ALTO RENDIMIENTO
 Estado Analítico del Ejercicio del Presupuesto de Egresos
 Clasificación Económica (por Tipo de Gasto)
 Del 1 de Enero al 31 de Diciembre de 2022

Concepto	Egresos					Subejercicio 6 = (3 - 4)
	Aprobado	Ampliaciones/ (Reducciones)	Modificado	Devengado	Pagado	
	1	2	3 = (1 + 2)	4	5	
Gasto Corriente	186,516.92	613,890.74	800,407.66	773,719.26	584,719.26	26,688.40
Gasto de Capital	0.00	0.00	0.00	0.00	0.00	0.00
Amortización de la Deuda y Disminución de Pasivos	0.00	0.00	0.00	0.00	0.00	0.00
Pensiones y Jubilaciones	0.00	0.00	0.00	0.00	0.00	0.00
Participaciones	0.00	0.00	0.00	0.00	0.00	0.00
Total del Gasto	186,516.92	613,890.74	800,407.66	773,719.26	584,719.26	26,688.40

MAFYD CAROLINA GUADALUPE LUGO ROBLES
 DIRECTORA GENERAL DEL INCUFID

L.C. MONICA JANET ANTE LOPEZ
 DIRECTORA DE ADMINISTRACIÓN Y FINANZAS DEL INCUFID

L.A. MARITZA BUGARIN PONCE
 JEFA DEL DEPARTAMENTO DE RECURSOS FINANCIEROS

Cuenta Pública 2022
 FIDEICOMISO DE APOYO ECONOMICO PARA ATLETAS DE ALTO RENDIMIENTO
 Estado Analítico del Ejercicio del Presupuesto de Egresos
 Clasificación Administrativa
 Del 1 de Enero al 31 de Diciembre de 2022

Concepto	Egresos					Subejercicio 6 = (3 - 4)
	Aprobado	Ampliaciones/ (Reducciones)	Modificado	Devengado	Pagado	
	1	2	3 = (1 + 2)	4	5	
Sin Ramo/Dependencia	186,516.92	613,890.74	800,407.66	773,719.26	584,719.26	26,688.40
FIDEICOMISO ORO	186,516.92	613,890.74	800,407.66	773,719.26	584,719.26	26,688.40
Total del Gasto	186,516.92	613,890.74	800,407.66	773,719.26	584,719.26	26,688.40

MAFYD CAROLINA GUADALUPE LUGO ROBLES
 DIRECTORA GENERAL DEL INCUFID

L.C. MONICA JANET ANTE LOPEZ
 DIRECTORA DE ADMINISTRACIÓN Y FINANZAS DEL INCUFID

L.A. MARITZA BUGARIN RONCE
 JEFA DEL DEPARTAMENTO DE RECURSOS FINANCIEROS

Cuenta Pública 2022
FIDEICOMISO DE APOYO ECONOMICO PARA ATLETAS DE ALTO RENDIMIENTO
 Estado Analítico del Ejercicio del Presupuesto de Egresos
 Clasificación Funcional (Finalidad y Función)
 Del 1 de Enero al 31 de Diciembre de 2022

Concepto	Egresos					Subejercicio 6 = (3 - 4)
	Aprobado	Ampliaciones/ (Reducciones)	Modificado	Devengado	Pagado	
	1	2	3 = (1 + 2)	4	5	
Gobierno	0.00	0.00	0.00	0.00	0.00	0.00
Legislación	0.00	0.00	0.00	0.00	0.00	0.00
Justicia	0.00	0.00	0.00	0.00	0.00	0.00
Coordinación de la Política de Gobierno	0.00	0.00	0.00	0.00	0.00	0.00
Relaciones Exteriores	0.00	0.00	0.00	0.00	0.00	0.00
Asuntos Financieros y Hacendarios	0.00	0.00	0.00	0.00	0.00	0.00
Seguridad Nacional	0.00	0.00	0.00	0.00	0.00	0.00
Asuntos de Orden Público y de Seguridad Interior	0.00	0.00	0.00	0.00	0.00	0.00
Otros Servicios Generales	0.00	0.00	0.00	0.00	0.00	0.00
Desarrollo Social	186,516.92	613,890.74	800,407.66	773,719.26	584,719.26	26,688.40
Protección Ambiental	0.00	0.00	0.00	0.00	0.00	0.00
Vivienda y Servicios a la Comunidad	0.00	0.00	0.00	0.00	0.00	0.00
Salud	0.00	0.00	0.00	0.00	0.00	0.00
Recreación, Cultura y Otras Manifestaciones Sociales	186,516.92	613,890.74	800,407.66	773,719.26	584,719.26	26,688.40
Educación	0.00	0.00	0.00	0.00	0.00	0.00
Protección Social	0.00	0.00	0.00	0.00	0.00	0.00
Otros Asuntos Sociales	0.00	0.00	0.00	0.00	0.00	0.00
Desarrollo Económico	0.00	0.00	0.00	0.00	0.00	0.00
Asuntos Económicos, Comerciales y Laborales en General	0.00	0.00	0.00	0.00	0.00	0.00
Agropecuaria, Silvicultura, Pesca y Caza	0.00	0.00	0.00	0.00	0.00	0.00
Combustibles y Energía	0.00	0.00	0.00	0.00	0.00	0.00
Minería, Manufacturas y Construcción	0.00	0.00	0.00	0.00	0.00	0.00
Transporte	0.00	0.00	0.00	0.00	0.00	0.00
Comunicaciones	0.00	0.00	0.00	0.00	0.00	0.00
Turismo	0.00	0.00	0.00	0.00	0.00	0.00
Ciencia, Tecnología e Innovación	0.00	0.00	0.00	0.00	0.00	0.00
Otras Industrias y Otros Asuntos Económicos	0.00	0.00	0.00	0.00	0.00	0.00
Otras no Clasificadas en Funciones Anteriores	0.00	0.00	0.00	0.00	0.00	0.00
Transacciones de la Deuda Pública / Costo Financiero de la Deuda	0.00	0.00	0.00	0.00	0.00	0.00
Transferencias, Participaciones y Aportaciones entre Diferentes Niveles y Ordenes de Gobierno	0.00	0.00	0.00	0.00	0.00	0.00
Saneamiento del Sistema Financiero	0.00	0.00	0.00	0.00	0.00	0.00
Adeudos de Ejercicios Fiscales Anteriores	0.00	0.00	0.00	0.00	0.00	0.00
Total del Gasto	186,516.92	613,890.74	800,407.66	773,719.26	584,719.26	26,688.40


MAFYD CAROLINA GUADALUPE LUGO ROBLES
 DIRECTORA GENERAL DEL INCUFID

L.C. MONICA JANET ANTE LOPEZ
 DIRECTORA DE ADMINISTRACIÓN Y FINANZAS DEL INCUFID

L.A. MARITZA BUGARIN BONCE
 JEFA DEL DEPARTAMENTO DE RECURSOS FINANCIEROS

Cuenta Pública 2022
FIDEICOMISO DE APOYO ECONOMICO PARA ATLETAS DE ALTO RENDIMIENTO
 Intereses de la Deuda
 Del 1 de Enero al 31 de Diciembre de 2022


Identificación de Crédito o Instrumento	Devengado	Pagado
Créditos Bancarios		
NO APLICA		
Total de intereses de Créditos Bancarios	0.00	0.00
Otros Instrumentos de Deuda		
Total de intereses de Otros Instrumentos de Deuda	0.00	0.00
TOTAL	0.00	0.00



 MAFyD CAROLINA GUADALUPE LUGO ROBLES
 DIRECTORA GENERAL DEL INCUFID



 L.C. MONICA JANET ANTE LOPEZ
 DIRECTORA DE ADMINISTRACIÓN Y FINANZAS DEL INCUFID



 L.A. MARITZA BUGARIN PONCE
 JEFA DEL DEPARTAMENTO DE RECURSOS FINANCIEROS

Cuenta Pública 2022
FIDEICOMISO DE APOYO ECONOMICO PARA ATLETAS DE ALTO RENDIMIENTO
 Flujo de Fondos
 Del 1 de Enero al 31 de Diciembre de 2022
 (Cifras en Pesos)

Concepto	Estimado / Aprobado	Devengado	Recaudado / Pagado
Rubros de Ingresos	186,516.92	859,446.99	783,841.13
Impuestos	0.00	0.00	0.00
Cuotas y Aportaciones de Seguridad Social	0.00	0.00	0.00
Contribuciones de Mejoras	0.00	0.00	0.00
Derechos	0.00	0.00	0.00
Productos	0.00	59,039.33	59,039.33
Aprovechamientos	0.00	0.00	0.00
Ingresos por Venta de Bienes, Prestación de Servicios y Otros Ingresos	0.00	0.00	0.00
Participaciones, Aportaciones, Convenios, Incentivos Derivados de la Colaboración Fiscal y Fondos Distintos de Aportaciones	0.00	0.00	0.00
Transferencias, Asignaciones, Subsidios y Subvenciones, y Pensiones y Jubilaciones	186,516.92	800,407.66	724,801.80
Ingresos Derivados de Financiamientos	0.00	0.00	0.00
Capítulos de Gasto	186,516.92	773,719.26	584,719.26
Servicios Personales	0.00	0.00	0.00
Materiales y Suministros	0.00	0.00	0.00
Servicios Generales	33,516.92	103,219.26	103,219.26
Transferencias, Asignaciones, Subsidios y Otras Ayudas	153,000.00	670,500.00	481,500.00
Bienes Muebles, Inmuebles e Intangibles	0.00	0.00	0.00
Inversión Pública	0.00	0.00	0.00
Inversiones Financieras y Otras Provisiones	0.00	0.00	0.00
Participaciones y Aportaciones	0.00	0.00	0.00
Deuda Pública	0.00	0.00	0.00
Total de las operaciones	0.00	85,727.73	199,121.87


Bajo protesta de decir verdad declaramos que los Estados Financieros y sus notas, son razonablemente correctos y son responsabilidad del emisor.



 MAFyD CAROLINA GUADALUPE LUGO ROBLES
 DIRECTORA GENERAL DEL INCUFID



 L.C. MONICA JANET ANTE LOPEZ
 DIRECTORA DE ADMINISTRACIÓN Y FINANZAS DEL INCUFID




 L.A. MARITZA BUGARIN PONCE
 JEFA DEL DEPARTAMENTO DE RECURSOS FINANCIEROS


Cuenta Pública 2022
FIDEICOMISO DE APOYO ECONOMICO PARA ATLETAS DE ALTO RENDIMIENTO
 Indicadores de Postura Fiscal
 Del 1 de Enero al 31 de Diciembre de 2022
 (Cifras en pesos)


Concepto	Estimado/Aprobado	Devengado	Recaudado/Pagado
I. Ingresos Presupuestarios	186,516.92	859,446.99	783,841.13
1. Ingresos del Gobierno de la Entidad Federativa	0.00	0.00	0.00
2. Ingresos del Sector Paraestatal	186,516.92	859,446.99	783,841.13
II. Egresos Presupuestarios	186,516.92	773,719.26	584,719.26
3. Egresos del Gobierno de la Entidad Federativa	0.00	0.00	0.00
4. Egresos del Sector Paraestatal	186,516.92	773,719.26	584,719.26
III. Balance Presupuestario (Superávit o Déficit) (III = I - II)	0.00	85,727.73	199,121.87

Concepto	Estimado/Aprobado	Devengado	Recaudado/Pagado
III. Balance presupuestario (Superávit o Déficit)	0.00	85,727.73	199,121.87
IV. Intereses, Comisiones y Gastos de la Deuda	0.00	0.00	0.00
V. Balance Primario (Superávit o Déficit) (V= III + IV)	0.00	85,727.73	199,121.87

Concepto	Estimado/Aprobado	Devengado	Recaudado/Pagado
A. Financiamiento	0.00	0.00	0.00
B. Amortización de la deuda	0.00	0.00	0.00
C. Financiamiento Neto	0.00	0.00	0.00



 L.C.E. CAROLINA GUADALUPE LUGO ROBLES
 DIRECTORA GENERAL DEL INCUFID


 L.C. MONICA JANET ANTE LOPEZ
 DIRECTORA DE ADMINISTRACIÓN Y FINANZAS DEL
 INCUFID



 L.A. MARITZA BUGARIN PONCE
 JEFA DEL DEPARTAMENTO DE RECURSOS FINANCIEROS

Cuenta Pública 2022
FIDEICOMISO DE APOYO ECONOMICO PARA ATLETAS DE ALTO RENDIMIENTO
 Gasto por Categoría Programática
 Del 1 de Enero al 31 de Diciembre de 2022

Concepto	Egresos					Subejercicio 6 = (3 - 4)
	Aprobado	Ampliaciones/ (Reducciones)	Modificado	Devengado	Pagado	
	1	2	3 = (1 + 2)	4	5	
Programas	186,516.92	613,890.74	800,407.66	773,719.26	584,719.26	26,688.40
Subsidios: Sector Social y Privado o Entidades Federativas y Municipios	0.00	0.00	0.00	0.00	0.00	0.00
Sujetos a Reglas de Operación	0.00	0.00	0.00	0.00	0.00	0.00
Otros Subsidios	0.00	0.00	0.00	0.00	0.00	0.00
Desempeño de las Funciones	186,516.92	613,890.74	800,407.66	773,719.26	584,719.26	26,688.40
Prestación de Servicios Públicos	186,516.92	613,890.74	800,407.66	773,719.26	584,719.26	26,688.40
Provisión de Bienes Públicos	0.00	0.00	0.00	0.00	0.00	0.00
Planeación, seguimiento y evaluación de políticas públicas	0.00	0.00	0.00	0.00	0.00	0.00
Promoción y fomento	0.00	0.00	0.00	0.00	0.00	0.00
Regulación y supervisión	0.00	0.00	0.00	0.00	0.00	0.00
Funciones de las Fuerzas Armadas (Únicamente Gobierno Federal)	0.00	0.00	0.00	0.00	0.00	0.00
Específicos	0.00	0.00	0.00	0.00	0.00	0.00
Proyectos de Inversión	0.00	0.00	0.00	0.00	0.00	0.00
Administrativos y de Apoyo	0.00	0.00	0.00	0.00	0.00	0.00
Apoyo al proceso presupuestario y para mejorar la eficiencia institucional	0.00	0.00	0.00	0.00	0.00	0.00
Apoyo a la función pública y al mejoramiento de la gestión	0.00	0.00	0.00	0.00	0.00	0.00
Operaciones ajenas	0.00	0.00	0.00	0.00	0.00	0.00
Compromisos	0.00	0.00	0.00	0.00	0.00	0.00
Obligaciones de cumplimiento de resolución jurisdiccional	0.00	0.00	0.00	0.00	0.00	0.00
Desastres Naturales	0.00	0.00	0.00	0.00	0.00	0.00
Obligaciones	0.00	0.00	0.00	0.00	0.00	0.00
Pensiones y jubilaciones	0.00	0.00	0.00	0.00	0.00	0.00
Aportaciones a la seguridad social	0.00	0.00	0.00	0.00	0.00	0.00
Aportaciones a fondos de estabilización	0.00	0.00	0.00	0.00	0.00	0.00
Aportaciones a fondos de inversión y reestructura de pensiones	0.00	0.00	0.00	0.00	0.00	0.00
Programas de Gasto Federalizado (Gobierno Federal)	0.00	0.00	0.00	0.00	0.00	0.00
Gasto Federalizado	0.00	0.00	0.00	0.00	0.00	0.00
Participaciones a entidades federativas y municipios	0.00	0.00	0.00	0.00	0.00	0.00
Costo financiero, deuda o apoyos a deudores y ahorradores de la banca	0.00	0.00	0.00	0.00	0.00	0.00
Ádeudos de ejercicios fiscales anteriores	0.00	0.00	0.00	0.00	0.00	0.00
Total del Gasto	186,516.92	613,890.74	800,407.66	773,719.26	584,719.26	26,688.40


 MAFY CAROLINA GUADALUPE LUGO ROBLES
 DIRECTORA GENERAL DEL INCUFID



 L.C. MONICA JANET ANTE LOPEZ
 DIRECTORA DE ADMINISTRACIÓN Y FINANZAS DEL INCUFID


 L.A. MARITZA BUGARIN PONCE
 JEFA DEL DEPARTAMENTO DE RECURSOS FINANCIEROS


Cuenta Pública 2022
FIDEICOMISO DE APOYO ECONOMICO PARA ATLETAS DE ALTO RENDIMIENTO
Programas y Proyectos de Inversion
Del 1 de Enero al 31 de Diciembre de 2022
(Cifras en Pesos)

NO APLICA


Bajo protesta de decir verdad declaramos que los Estados Financieros y sus Notas son razonablemente correctos y responsabilidad del emisor



MAFYD CAROLINA GUADALUPE LUGO ROBLES
DIRECTORA GENERAL DEL INCUFID



L.A. MARITZA BUGARIN PONCE
JEFA DEL DEPARTAMENTO DE RECURSOS FINANCIEROS




L.C. MONICA JANET ANTE LOPEZ
DIRECTORA DE ADMINISTRACIÓN Y FINANZAS DEL INCUFID


Cuenta Pública 2022
FIDEICOMISO DE APOYO ECONOMICO PARA ATLETAS DE ALTO RENDIMIENTO
Indicadores de Resultados
Del 1 de Enero al 31 de Diciembre de 2022
(Cifras en Pesos)

Desde el inicio del ejercicio 2022 el administrador en turno agregó a la Matriz de Indicadores de Resultados del Instituto Nayarita de Cultura Física y Deporte el componente (Resumen Narrativo) correspondiente al fideicomiso de apoyo, siendo este el C.6, mismo que se anexa al presente.


Bajo protesta de decir verdad declaramos que los Estados Financieros y sus Notas son razonablemente correctos y responsabilidad del emisor



MAFYD CAROLINA GUADALUPE LUGO ROBLES
DIRECTORA GENERAL DEL INCUFID



L.C. MONICA JANET ANTE LOPEZ
DIRECTORA DE ADMINISTRACIÓN Y FINANZAS DEL INCUFID



L.A. MARITZA BUGARIN PONCE
JEFA DEL DEPARTAMENTO DE RECURSOS FINANCIEROS

Resumen Narrativo	Nombre del Indicador	Definición	Fórmula	Unidad de Medida / Frecuencia	Tipo de Indicador / Dimensión a medir	Sentido Ideal del Indicador	Supuestos	Línea Base		Variables de la fórmula	Metas		1er. Trimestre		2do. Trimestre		3er. Trimestre		4to. Trimestre		Justificación de Resultados						
								Año de la Línea base	Línea Base		Datos de las variables	Resultado	Datos de las variables	Resultado	Datos de las variables	Resultado	Datos de las variables	Resultado	Datos de las variables	Resultado	Análisis inicial e Interpretación de Resultados		Fuente de Información del Indicador				
											Total De Atletas Por Iniciar 26,150.00											25,000.00					
											Una Actividad Físicas O Deportiva Con Asesorías Y Evaluaciones Físicas Y Deportivas Realizadas												25,000.00				
											Total De Atletas Por Iniciar 26,150.00													25,000.00			
											Una Actividad Físicas O Deportiva																
C3 Entrenadores y promotores del deporte profesionalizados	Porcentaje de entrenadores y promotores profesionalizados	Mide el incremento en la participación de los entrenadores y promotores en cursos y talleres para su profesionalización deportiva y su capacitación metodológica, para que tengan los conocimientos y herramientas para una mejor programación y planificación deportiva y suban de categoría de iniciadores hasta de alto rendimiento	$(\text{Total de entrenadores y promotores participantes en cursos y talleres para su profesionalización deportiva} / \text{Total de entrenadores y promotores registrados existentes}) * 100$	Porcentaje Anual	Gestión Eficacia	Ascendente	Entrenadores se interesan en participar en los cursos de capacitación técnico deportiva	2021	100.00	Total De Entrenadores Y Promotores Participantes En Cursos Y Talleres Para Su Profesionalización Deportiva	710.00											603.00			Registro, Padrón de Beneficiarios Archivo, Evidencia Fotograficahttps://ncuid.nayarit.gob.mx/		
												109.23											92.77		Debido a que no se pudieron realizar cursos o actividades deportivas por motivos de la pandemia, no se pudo lograr esta meta		
											Total De Entrenadores Y Promotores, Registrados Existentes	650.00											650.00				
C4 Servicio y acceso a espacios de infraestructura deportiva en estado óptimo proporcionados	Porcentaje de espacios de infraestructura deportiva en estado óptimo proporcionados	Mide el número de espacios de mantenimiento de espacios de las instalaciones deportivas a cargo del instituto que se les otorgaron mantenimiento	$(\text{Número de espacios de instalaciones deportivas del instituto que se les otorgaron mantenimiento} / \text{Número de espacios de instalaciones deportivas del instituto existentes}) * 100$	Porcentaje Anual	Gestión Eficacia	Ascendente	Se generan los proyectos y se cuenta con los recursos para poder realizar las acciones de infraestructura deportiva	2021	100.00	Número De Espacios De Instalaciones Deportivas Del Instituto Que Se Les Otorgaron Mantenimiento	60.00												60.00			Registro, Padrón de Beneficiarios Archivo, Evidencia Fotograficahttps://ncuid.nayarit.gob.mx/	
												100.00											60.00		100.00	Se pudo concretar la meta establecida para este indicador.	
											Número De Espacios De Instalaciones Deportivas Del Instituto Existentes	60.00											60.00				
C4 Servicio y acceso a espacios de infraestructura deportiva en estado óptimo proporcionados	Porcentaje de espacios de infraestructura deportiva en estado óptimo proporcionados	Mide el número de espacios en construcción y rehabilitación de espacios deportivos a cargo del instituto	$(\text{Número de espacios de instalaciones deportivas a cargo del instituto construidos y/o rehabilitados} / \text{Número de espacios de instalaciones deportivas a cargo del instituto que requieren construirse y/o rehabilitación}) * 100$	Porcentaje Anual	Gestión Eficacia	Ascendente	Se generan los proyectos y se cuenta con los recursos para poder realizar las acciones de infraestructura deportiva	2021	12.50	Número De Espacios De Instalaciones Deportivas A Cargo Del Instituto Construidos Y/O Rehabilitados	1.00												4.00			Registro, Padrón de Beneficiarios Archivo, Evidencia Fotograficahttps://ncuid.nayarit.gob.mx/	
												12.00		8.33									12.00		33.33	Debido a las gestiones ante el Gobierno Estatal y CONADE se pudo superar la meta establecida para este indicador.	
											Número De Espacios De Instalaciones Deportivas A Cargo Del Instituto Que Requieren Construirse Y/O Rehabilitación	12.00		8.33									12.00		33.33		
C4 Servicio y acceso a espacios de infraestructura deportiva en estado óptimo proporcionados	Porcentaje de servicios de infraestructura deportiva operando en condiciones aceptables	Mide el grado de operación aceptable de los servicios de infraestructura deportiva tales como, calderas, baños, porterías, canchales, entre otros en instalaciones deportivas a cargo del instituto	$(\text{Número de servicios de infraestructura deportiva operando en condiciones aceptables} / \text{Número de servicios de infraestructura deportiva requeridas para la práctica del deporte}) * 100$	Porcentaje Trimestral	Gestión Eficacia	Ascendente	Se generan los proyectos y se cuenta con los recursos para poder realizar las acciones de infraestructura deportiva	2021	105.00	Número De Servicios De Infraestructura Deportiva Operando En Condiciones Aceptables	22.00	6.00		11.00		17.00		22.00						22.00			Registro, Padrón de Beneficiarios Archivo, Evidencia Fotograficahttps://ncuid.nayarit.gob.mx/
												100.00		100.00		100.00		100.00					100.00		100.00	Se pudo concretar la meta establecida para este indicador.	
											Número De Servicios De Infraestructura Deportiva Requeridas Para La Práctica Del Deporte	22.00	6.00	11.00	17.00	22.00		22.00					22.00		100.00		
C5 Atención médica y paramédica para atletas de alto rendimiento proporcionada	Variación porcentual de servicios médicos y paramédicos otorgados a los atletas de alto rendimiento para realizar deporte en el año actual con respecto del año anterior	Mide la atención brindada a los atletas de alto rendimiento para la prevención de enfermedades o lesiones	$(\text{Total de servicios médicos y paramédicos otorgados a la atletas de alto rendimiento para realizar deporte en el año actual} / \text{Total de servicios médicos y paramédicos otorgados a la atletas de alto rendimiento para realizar deporte en el año anterior}) * 100$	Variación Porcentual Anual	Gestión Eficiencia	Ascendente	Los atletas de alto rendimiento asisten y dan continuidad a sus citas médicas y paramédicas	2021	9.57	Total De Servicios Médicos Y Paramédicos Otorgados A La Atletas De Alto Rendimiento Para Realizar Deporte En El Año Actual	1,500.00												3,854.00				Registro, Padrón de Beneficiarios Archivo, Evidencia Fotograficahttps://ncuid.nayarit.gob.mx/
												756.00		98.41									756.00		409.70	Se supero la meta establecida debido a los eventos realizados en coordinación la CONADE, las asociaciones civiles y los municipios del Estado.	
											Total De Servicios Médicos Y Paramédicos Otorgados A Los Atletas De Alto Rendimiento Para Realizar Deporte En El Año Anterior	756.00		98.41									756.00		409.70		
C6 Apoyos y estímulos deportivos para la práctica deportiva proporcionados	Variación porcentual de apoyos y estímulos otorgados a los atletas de alto rendimiento para su práctica deportiva tales como por Resultados deportivos, descuentos en transporte público entre otros	Verifica el incremento de apoyos y estímulos económicos otorgados a los atletas de alto rendimiento para su práctica deportiva tales como por Resultados deportivos, descuentos en transporte público entre otros	$(\text{Total de apoyos y estímulos económicos otorgados a la atletas de alto rendimiento para realizar deporte en el año actual} / \text{Total de apoyos y estímulos económicos otorgados a la atletas de alto rendimiento para realizar deporte en el año anterior}) * 100$	Variación Porcentual Anual	Gestión Eficiencia	Ascendente	Los atletas de alto rendimiento obtienen primeros lugares a nivel nacional en su disciplina	2021	-18.03	Total De Apoyos Y Estímulos Económicos Otorgados A Los Atletas De Alto Rendimiento Para Realizar Deporte En El Año Actual	620.00												941.00				Registro, Padrón de Beneficiarios Archivo, Evidencia Fotograficahttps://ncuid.nayarit.gob.mx/
												600.00		3.33									600.00		56.83	Se pudo superar la meta establecida para este indicador, por el incremento de apoyos otorgados para los eventos realizados en coordinación con la CONADE, las asociaciones civiles y los ayuntamientos.	
											Total De Apoyos Y Estímulos Económicos Otorgados A Los Atletas De Alto Rendimiento Para Realizar Deporte En El Año Anterior	600.00		3.33									600.00		56.83		
C7 Materiales e implementos deportivos proporcionados	Variación porcentual entrega de materiales e implementos deportivos otorgados en el año actual con respecto del año anterior	Verifica el incremento de apoyos otorgados de materiales e implementos deportivos a los atletas para su práctica deportiva, medido por piezas entregadas de acuerdo a cada disciplina.	$(\text{Total de apoyos con materiales e implementos otorgados a los atletas para realizar deporte en el año actual} / \text{Total de apoyos con materiales e implementos otorgados a los atletas para realizar deporte en el año anterior}) * 100$	Variación Porcentual Anual	Gestión Eficiencia	Ascendente	El deportista y las asociaciones solicitan los apoyos y se cuenta con los recursos para proporcionárselos	2021	8.70	Total De Apoyos Con Materiales E Implementos Otorgados A Los Atletas Para Realizar Deporte En El Año Actual	900.00												1,307.00				Registro, Padrón de Beneficiarios Archivo, Evidencia Fotograficahttps://ncuid.nayarit.gob.mx/
												800.00		12.50									800.00		74.63	Se pudo rebasar la meta establecida para este indicador debido a que se realizaron un mayor número de eventos y por ende se otorgaron más materiales y apoyos.	
											Total De Apoyos Con Materiales E Implementos Otorgados A Los Atletas Para Realizar Deporte En El Año Anterior	800.00		12.50									800.00		74.63		

Resumen Narrativo	Nombre del Indicador	Definición	Fórmula	Unidad de Medida / Dimensión a medir	Tipo de Indicador / Dimensión a medir	Sentido Ideal del Indicador	Supuestos	Línea Base		Variables de la fórmula	Metas		1er. Trimestre		2do. Trimestre		3er. Trimestre		4to. Trimestre		Justificación de Resultados			
								Año de la Línea base	Línea Base		Datos de las variables	Resultado	Datos de las variables	Resultado	Datos de las variables	Resultado	Datos de las variables	Resultado	Datos de las variables	Resultado	Datos de las variables	Resultado	Análisis inicial e Interpretación de Resultados	Fuente de Información del Indicador
								El Año Anterior																
CS Actividades de entrenamiento y de práctica del Deporte Adaptado promovidas y ofrecidas	Variación porcentual de personas integradas al deporte adaptado en el año actual con respecto del año anterior	Mide el incremento de personas con discapacidad integradas a las actividades de deporte adaptado en eventos nacionales, exhibiciones, entre otros	$((\text{Total de personas con discapacidad integradas a actividades de deporte adaptado en el año actual} / \text{Total de personas con discapacidad integradas a actividades de deporte adaptado en el año anterior}) - 1) * 100$	Variación Porcentual Anual	Gestión Eficacia	Ascendente	Existe interés de las personas con discapacidad a integrarse al deporte	2021	18.57	Total De Personas Con Discapacidad Integradas A Actividades De Deporte Adaptado En El Año Actual	115.00												Registro, Padrón de Beneficiarios Archivo, Evidencia Fotográficahttps://incufid.nayarit.go.b.mx/	
Nivel: Actividad																								
CA1A1 Realización de actividades físicas y deportivas a población en general	Porcentaje de actividades físicas y deportivas realizadas	Mide el porcentaje de actividades físicas y deportivas realizadas en los municipios y en espacios físicos condicionados y áreas libres en el Estado durante el año	$(\text{Total de actividades físicas y deportivas realizadas} / \text{Total de actividades físicas y deportivas programadas}) * 100$	Porcentaje Trimestral	Gestión Eficacia	Ascendente	Un mayor número de personas se integran a las actividades físicas convocadas en los municipios	2021	100.00	Total De Actividades Físicas Y Deportivas Realizadas	400.00	100.00	100.00	200.00	100.00	300.00	100.00	415.00	103.75					Registro, Padrón de Beneficiarios Archivo, Evidencia Fotográficahttps://incufid.nayarit.go.b.mx/
CA2A1 Realización de Asesorías y evaluaciones técnico deportivas	Promedio de asesorías, pruebas y evaluaciones otorgadas por atletas	Verifica el incremento en asesorías y acompañamiento técnico deportivo durante su entrenamientos y en competencia	$(\text{Número de asesorías, pruebas y evaluaciones otorgadas a los atletas para realizar deporte} / \text{Número de atletas para realizar deporte asesorados}) * 100$	Porcentaje Trimestral	Gestión Eficacia	Ascendente	Los atletas de alto rendimiento asisten a sus asesorías y evaluaciones técnico-deportivas	2021	101.62	Número De Asesorías, Pruebas Y Evaluaciones Otorgadas A Los Atletas Para Realizar Deporte	20,200.00	6,550.00	100.00	11,404.00	87.74	18,044.00	100.00	29,000.00	95.42					Registro, Padrón de Beneficiarios Archivo, Evidencia Fotográficahttps://incufid.nayarit.go.b.mx/
CA3A1 Realización de cursos y talleres de capacitación metodología deportiva	Porcentaje de cursos y talleres de capacitación apoyados	Mide el número de cursos y talleres que los entrenadores tengan para adquirir mayores conocimientos para la realización de su práctica deportiva	$(\text{Total de cursos y/o talleres otorgados a los entrenadores para mejorar su deporte} / \text{Total de cursos y/o talleres programados para que los entrenadores puedan realizar deporte}) * 100$	Porcentaje Trimestral	Gestión Eficacia	Ascendente	Los entrenadores asisten a los cursos y talleres convocados por el instituto	2021	100.00	Total De Cursos Y/O Talleres Otorgados A Los Entrenadores Para Mejorar Su Deporte	30.00	8.00	100.00	14.00	93.33	25.00	108.70	35.00	116.67					Registro, Padrón de Beneficiarios Archivo, Evidencia Fotográficahttps://incufid.nayarit.go.b.mx/
CA4A1 Implementación de acciones de mantenimiento y padrón de beneficiarios para los servicios de infraestructura deportiva	Porcentaje de acciones de mantenimiento a infraestructura deportiva realizadas	Mide en qué grado la programación de acciones de mantenimiento de infraestructura se cumple	$(\text{Total de acciones de mantenimiento a infraestructura deportiva realizadas} / \text{Total de acciones de mantenimiento a infraestructura deportiva programadas}) * 100$	Porcentaje Trimestral	Gestión Eficacia	Ascendente	Se cuenta con el recurso para acciones de mantenimiento de infraestructura	2021	101.74	Total De Acciones De Mantenimiento A Infraestructura Deportiva Realizadas	680.00	170.00	100.00	340.00	101.76	510.00	100.00	853.00	125.44					Registro, Padrón de Beneficiarios Archivo, Evidencia Fotográficahttps://incufid.nayarit.go.b.mx/
CA4A2 Implementación de acciones de rehabilitación y padrón de beneficiarios para los servicios de infraestructura deportiva	Porcentaje de acciones de rehabilitación y construcción a infraestructura deportiva realizadas	Mide en qué grado la programación de acciones de rehabilitación y construcción de infraestructura se cumple	$(\text{Total de acciones de rehabilitación y construcción a infraestructura deportiva realizadas} / \text{Total de acciones de rehabilitación y construcción a infraestructura deportiva programadas}) * 100$	Porcentaje Trimestral	Gestión Eficacia	Ascendente	Se cuenta con el recurso para acciones de rehabilitación y construcción de infraestructura	2021	100.00	Total De Acciones De Rehabilitación Y Construcción A Infraestructura Deportiva Realizadas	1.00	0.00	100.00	1.00	0.01	3.00	1.00	4.00	400.00					Registro, Padrón de Beneficiarios Archivo, Evidencia Fotográficahttps://incufid.nayarit.go.b.mx/
CA5A1 Otorgamiento de servicios médicos y paramédicos	Promedio de atenciones médicas y paramédicas otorgadas por atleta atendido	Mide que los servicios de atención médica y paramédica para atletas de alto rendimiento sean cada vez más para que se puedan obtener mejores resultados deportivos	$(\text{Total de atenciones médicas y paramédicas realizadas} / \text{Total de atletas que recibieron atenciones médicas y paramédicas}) * 100$	Promedio Trimestral	Gestión Eficacia	Ascendente	Se cuenta con los recursos financieros para dotar al área médica y paramédica de los insumos suficientes para la atención a los atletas de alto rendimiento	2021	3.35	Total De Atenciones Médicas Y Paramédicas Realizadas	1,900.00	602.00	100.00	1,400.00	1.67	2,008.00	1,78	3,854.00	2.57					Registro, Padrón de Beneficiarios Archivo, Evidencia Fotográficahttps://incufid.nayarit.go.b.mx/
CA6A1 Otorgamiento de apoyos y estímulos para la realización del deporte	Porcentaje de apoyos y estímulos entregados para la realización del deporte	Mide el número de apoyos y estímulos económicos otorgados a través de solicitudes por asociaciones y atletas	$(\text{Total de apoyos y estímulos otorgados para la realización del deporte} / \text{Total de apoyos y estímulos solicitados para la realización del deporte}) * 100$	Porcentaje Trimestral	Gestión Eficacia	Ascendente	Se cuenta con los recursos financieros suficientes para la entrega de los apoyos y estímulos económicos para la práctica del deporte	2021	95.02	Total De Apoyos Y Estímulos Otorgados Para La Realización Del Deporte	620.00	102.00	100.00	203.00	65.81	497.00	106.88	941.00	151.77					Registro, Padrón de Beneficiarios Archivo, Evidencia Fotográficahttps://incufid.nayarit.go.b.mx/
CA7A1 Otorgamiento de materiales e implementos para el deporte	Porcentaje de apoyos con material e implementos deportivos entregados para la realización del deporte	Mide el número de apoyos con material e implementos deportivos otorgados para la práctica deportiva medido por piezas entregadas de acuerdo a cada disciplina	$(\text{Total de apoyos con material e implementos deportivos entregados para la realización del deporte} / \text{Total de apoyos con material e implementos deportivos solicitados}) * 100$	Porcentaje Trimestral	Gestión Eficacia	Ascendente	Se cuenta con los recursos financieros suficientes para la entrega de los materiales e implementos deportivos para la práctica del deporte	2021	114.47	Total De Apoyos Con Material E Implementos Deportivos Entregados Para La Realización Del Deporte	900.00	411.00	100.00	896.00	161.18	1,085.00	100.74	1,397.00	155.22					Registro, Padrón de Beneficiarios Archivo, Evidencia Fotográficahttps://incufid.nayarit.go.b.mx/

Resumen Narrativo	Nombre del Indicador	Definición	Fórmula	Unidad de Medida / Frecuencia	Tipo de Indicador / Dimensión a medir	Sentido Ideal del Indicador	Supuestos	Línea Base		Variables de la fórmula	Metas		1er. Trimestre		2do. Trimestre		3er. Trimestre		4to. Trimestre		Justificación de Resultados		
								Año de la Línea base	Línea Base		Datos de las variables	Resultado	Datos de las variables	Resultado	Datos de las variables	Resultado	Datos de las variables	Resultado	Datos de las variables	Resultado	Análisis inicial e interpretación de Resultados	Fuente de Información del Indicador	
										Total De Apoyos De Material E Implementos Deportivos Solicitados	900.00	255.00	450.00	675.00	900.00							//incufid.nayarit.gob.mx/	
C&A1 Implementación de actividades, capacitaciones y difusión del deporte adaptado	Porcentaje de acciones de integración e inclusión al deporte adaptado	Mide el número de personas con discapacidad se integran a actividades de deporte adaptado	(Total de actividades de promoción e integración al deporte adaptado realizadas) / (Total de actividades de promoción e integración al deporte adaptado programadas) * 100	Porcentaje	Gestión	Ascendente	Se cuenta con los recursos financieros necesarios para la entrega de apoyos y estímulos deportivos	2021	100.00	Total De Actividades De Promoción E Integración Al Deporte Adaptado Realizadas	1,044.00	252.00	504.00	750.00	784.00							Registro, Padrón de Beneficiarios Archivo, Evidencia Fotográfica https://incufid.nayarit.gob.mx/	
										Total De Actividades De Promoción E Integración Al Deporte Adaptado Programadas	1,044.00	100.00	252.00	100.00	504.00	100.00	750.00	100.00	1,044.00	75.10	Debido a la falta de promoción y difusión para el deporte adaptado, no se pudo cumplir con la meta de integración de nuevos atletas para la meta establecida.		

~~L.C.E. CAROLINA GUADALUPE LUGO ROBLES~~
DIRECTORA GENERAL DEL INCUFID

~~L.C.E. CAROLINA GUADALUPE LUGO ROBLES~~
DIRECTOR GENERAL

~~CAFID ADRIAN MISAEL GOMEZ GARCIA~~
ENCARGADO DE LA DIRECCIÓN OPERATIVA

Fecha de Elaboración: 25/01/2023

Handwritten signature

Cuenta Pública 2022
FIDEICOMISO DE APOYO ECONOMICO PARA ATLETAS DE ALTO RENDIMIENTO
Relacion de Bienes Muebles que Componen el Patrimonio
Del 1 de Enero al 31 de Diciembre de 2022
(Cifras en Pesos)

CODIGO	DESCRIPCION	VALOR EN LIBROS
NO APLICA		


Bajo protesta de decir verdad declaramos que los Estados Financieros y sus Notas son razonablemente correctos y responsabilidad del emisor



MAFYD CAROLINA GUADALUPE LUGO ROBLES
DIRECTORA GENERAL DEL INCUFID



L.C. MONICA JANET ANTE LOPEZ
DIRECTORA DE ADMINISTRACIÓN Y FINANZAS DEL INCUFID




L.A. MARITZA BUGARIN PONCE
JEFA DEL DEPARTAMENTO DE RECURSOS FINANCIEROS

Cuenta Pública 2022
FIDEICOMISO DE APOYO ECONOMICO PARA ATLETAS DE ALTO RENDIMIENTO
Relacion de Bienes Inmuebles que Componen el Patrimonio
Del 1 de Enero al 31 de Diciembre de 2022
(Cifras en Pesos)

CODIGO	DESCRIPCION	VALOR EN LIBROS
NO APLICA		

Bajo protesta de decir verdad declaramos que los Estados Financieros y sus Notas son razonablemente correctos y responsabilidad del emisor



MAFYD CAROLINA GUADALUPE LUGO ROBLES
DIRECTORA GENERAL DEL INCUFID



L.C. MONICA JANET ANTE LOPEZ
DIRECTORA DE ADMINISTRACIÓN Y FINANZAS DEL INCUFID




L.A. MARITZA BUGARIN PONCE
JEFA DEL DEPARTAMENTO DE RECURSOS FINANCIEROS


Cuenta Pública 2022
FIDEICOMISO DE APOYO ECONOMICO PARA ATLETAS DE ALTO RENDIMIENTO
Relacion de Esquemas Bursatiles y de Coberturas Financieras
Del 1 de Enero al 31 de Diciembre de 2022
(Cifras en Pesos)

NO APLICA


Bajo protesta de decir verdad declaramos que los Estados Financieros y sus Notas son razonablemente correctos y responsabilidad del emisor



MAFyD CAROLINA GUADALUPE LUGO ROBLES
DIRECTORA GENERAL DEL INCUFID



L.C. MONICA JANET ANTE LOPEZ
DIRECTORA DE ADMINISTRACIÓN Y FINANZAS DEL INCUFID




L.A. MARITZA BUGARIN PONCE
JEFA DEL DEPARTAMENTO DE RECURSOS FINANCIEROS


Cuenta Pública 2022
FIDEICOMISO DE APOYO ECONOMICO PARA ATLETAS DE ALTO RENDIMIENTO
Información adicional que dispongan otras leyes
Del 1 de Enero al 31 de Diciembre de 2022
(Cifras en Pesos)

NO APLICA


Bajo protesta de decir verdad declaramos que los Estados Financieros y sus Notas son razonablemente correctos y responsabilidad del emisor



MAFYD CAROLINA GUADALUPE LUGO ROBLES
DIRECTORA GENERAL DEL INCUFID



L.C. MONICA JANET ANTE LOPEZ
DIRECTORA DE ADMINISTRACIÓN Y FINANZAS DEL INCUFID



L.A. MARITZA BUGARIN PONCE
JEFA DEL DEPARTAMENTO DE RECURSOS FINANCIEROS

FIDEICOMSO DE APOYO ECONOMICO PARA ATLETAS DE ALTO RENDIMIENTO (a)					
Estado de Situación Financiera Detallado - LDF					
Al 31 de Diciembre de 2022 y al 31 de diciembre de 2021 (b)					
(PESOS)					
Concepto (c)	31 de Diciembre de 2022 (d)	31 de diciembre de 2021 (e)	Concepto (c)	31 de Diciembre de 2022 (d)	31 de diciembre de 2021 (e)
ACTIVO			PASIVO		
Activo Circulante			Activo Circulante		
a. Efectivo y Equivalentes (a=a1+a2+a3+a4+a5+a6+a7)	967,549.17	835,927.30	a. Cuentas por Pagar a Corto Plazo (a=a1+a2+a3+a4+a5+a6+a7+a8+a9)	401,690.56	212,690.56
a1) Efectivo	0.00	0.00	a1) Servicios Personales por Pagar a Corto Plazo	0.00	0.00
a2) Bancos/Tesorería	967,549.17	835,927.30	a2) Proveedores por Pagar a Corto Plazo	0.00	0.00
a3) Bancos/Depositos y Otros	0.00	0.00	a3) Contratistas por Obras Públicas por Pagar a Corto Plazo	0.00	0.00
a4) Inversiones Temporales (Hasta 3 meses)	0.00	0.00	a4) Participaciones y Aportaciones por Pagar a Corto Plazo	0.00	0.00
a5) Fondos con Afectación Específica	0.00	0.00	a5) Transferencias Otorgadas por Pagar a Corto Plazo	359,690.56	170,690.56
a6) Depósitos de Fondos de Terceros en Garantía y/o Administración	0.00	0.00	a6) Intereses, Comisiones y Otros Gastos de la Deuda Pública por Pagar a Corto Plazo	0.00	0.00
a7) Otros Efectivos y Equivalentes	0.00	0.00	a7) Retenciones y Contribuciones por Pagar a Corto Plazo	0.00	0.00
b. Derechos a Recibir Efectivo o Equivalentes (b=b1+b2+b3+b4+b5+b6+b7)	246,296.42	170,690.56	a8) Devoluciones de la Ley de Ingresos por Pagar a Corto Plazo	0.00	0.00
b1) Inversiones Financieras de Corto Plazo	0.00	0.00	a9) Otras Cuentas por Pagar a Corto Plazo	42,000.00	42,000.00
b2) Cuentas por Cobrar a Corto Plazo	246,296.42	170,690.56	a9) Otros Documentos por Pagar a Corto Plazo	0.00	0.00
b3) Deudores Diversos por Cobrar a Corto Plazo	0.00	0.00	b. Documentos por Pagar a Corto Plazo (b=b1+b2+b3)	0.00	0.00
b4) Ingresos por Recuperar a Corto Plazo	0.00	0.00	b1) Documentos Comerciales por Pagar a Corto Plazo	0.00	0.00
b5) Deudores por Anticipos de la Tesorería a Corto Plazo	0.00	0.00	b2) Documentos con Contratistas por Obras Públicas por Pagar a Corto Plazo	0.00	0.00
b6) Préstamos Otorgados a Corto Plazo	0.00	0.00	b3) Otros Documentos por Pagar a Corto Plazo	0.00	0.00
b7) Otros Derechos a Recibir Efectivo o Equivalentes a Corto Plazo	0.00	0.00	c. Porción a Corto Plazo de la Deuda Pública a Largo Plazo (c=c1+c2)	0.00	0.00
c. Derechos a Recibir Bienes o Servicios (c=c1+c2+c3+c4+c5)	0.00	0.00	c1) Porción a Corto Plazo de la Deuda Pública	0.00	0.00
c1) Anticipo a Proveedores por Adquisición de Bienes y Prestación de Servicios a Corto Plazo	0.00	0.00	c2) Porción a Corto Plazo de Arrendamiento Financiero	0.00	0.00
c2) Anticipo a Proveedores por Adquisición de Bienes Inmuebles y Muebles a Corto Plazo	0.00	0.00	d. Títulos y Valores a Corto Plazo	0.00	0.00
c3) Anticipo a Proveedores por Adquisición de Bienes Intangibles a Corto Plazo	0.00	0.00	e. Pasivos Diferidos a Corto Plazo (e=e1+e2+e3)	0.00	0.00
c4) Anticipo a Contratistas por Obras Públicas a Corto Plazo	0.00	0.00	e1) Ingresos Cobrados por Adelantado a Corto Plazo	0.00	0.00
c5) Otros Derechos a Recibir Bienes o Servicios a Corto Plazo	0.00	0.00	e2) Intereses Cobrados por Adelantado a Corto Plazo	0.00	0.00
d. Inventarios (d=d1+d2+d3+d4+d5)	0.00	0.00	e3) Otros Pasivos Diferidos a Corto Plazo	0.00	0.00
d1) Inventario de Mercancías para Venta	0.00	0.00	f. Fondos y Bienes de Terceros en Garantía y/o Administración a Corto Plazo (f=f1+f2+f3+f4+f5+f6)	0.00	0.00
d2) Inventario de Mercancías Terminadas	0.00	0.00	f1) Fondos en Garantía a Corto Plazo	0.00	0.00
d3) Inventario de Mercancías en Proceso de Elaboración	0.00	0.00	f2) Fondos en Administración a Corto Plazo	0.00	0.00
d4) Inventario de Materias Primas, Materiales y Suministros para Producción	0.00	0.00	f3) Fondos Contingentes a Corto Plazo	0.00	0.00
d5) Bienes en Tránsito	0.00	0.00	f4) Fondos de Fideicomisos, Mandatos y Contratos Análogos a Corto Plazo	0.00	0.00
e. Almacenes	0.00	0.00	f5) Otros Fondos de Terceros en Garantía y/o Administración a Corto Plazo	0.00	0.00
f. Estimación por Pérdida o Deterioro de Activos Circulantes (f=f1+f2)	0.00	0.00	f6) Valores y Bienes en Garantía a Corto Plazo	0.00	0.00
f1) Estimaciones para Cuentas Incobrables por Derechos a Recibir Efectivo o Equivalentes	0.00	0.00	g. Provisiones a Corto Plazo (g=g1+g2+g3)	0.00	0.00
f2) Estimación por Deterioro de Inventarios	0.00	0.00	g1) Provisión para Demandas y Juicios a Corto Plazo	0.00	0.00
g. Otros Activos Circulantes (g=g1+g2+g3+g4)	0.00	0.00	g2) Provisión para Contingencias a Corto Plazo	0.00	0.00
g1) Valores en Garantía	0.00	0.00	g3) Otras Provisiones a Corto Plazo	0.00	0.00
g2) Bienes en Garantía (excluye depósitos de fondos)	0.00	0.00	h. Otros Pasivos a Corto Plazo (h=h1+h2+h3)	0.00	0.00
g3) Bienes Derivados de Embargos, Decomisos, Aseguramientos y Dación en Pago	0.00	0.00	h1) Ingresos por Clasificar	0.00	0.00
g4) Adquisición con Fondos de Terceros	0.00	0.00	h2) Recaudación por Participar	0.00	0.00
IA. Total de Activos Circulantes (IA = a + b + c + d + e + f + g)	1,213,845.59	1,006,617.86	IA. Total de Pasivos Circulantes (IA = a + b + c + d + e + f + g + h)	401,690.56	212,690.56
Activo No Circulante			Pasivo No Circulante		
a. Inversiones Financieras a Largo Plazo	0.00	0.00	a. Cuentas por Pagar a Largo Plazo	0.00	0.00
b. Derechos a Recibir Efectivo o Equivalentes a Largo Plazo	0.00	0.00	b. Documentos por Pagar a Largo Plazo	0.00	0.00
c. Bienes Inmuebles, Infraestructura y Construcciones en Proceso	0.00	0.00	c. Deuda Pública a Largo Plazo	0.00	0.00
d. Bienes Muebles	0.00	0.00	d. Pasivos Diferidos a Largo Plazo	0.00	0.00
e. Activos Intangibles	0.00	0.00	e. Fondos y Bienes de Terceros en Garantía y/o en Administración a Largo Plazo	0.00	0.00
f. Depreciación, Deterioro y Amortización Acumulada de Bienes	0.00	0.00	f. Provisiones a Largo Plazo	0.00	0.00
g. Activos Diferidos	0.00	0.00	IIIB. Total de Pasivos No Circulantes (IIIB = a + b + c + d + e + f)	0.00	0.00
h. Estimación por Pérdida o Deterioro de Activos no Circulantes	0.00	0.00	II. Total del Pasivo (II = IA + IIIB)	401,690.56	212,690.56
i. Otros Activos no Circulantes	0.00	0.00	HACIENDA PÚBLICA/PATRIMONIO		
IB. Total de Activos No Circulantes (IB = a + b + c + d + e + f + g + h + i)	0.00	0.00	IIIA. Hacienda Pública/Patrimonio Contribuido (IIIA = a + b + c)		
I. Total del Activo (I = IA + IB)	1,213,845.59	1,006,617.86	a. Aportaciones	0.00	0.00
			b. Donaciones de Capital	0.00	0.00
			c. Actualización de la Hacienda Pública/Patrimonio	0.00	0.00
			IIIB. Hacienda Pública/Patrimonio Generado (IIIB = a + b + c + d + e)	812,155.03	793,927.30
			a. Resultados del Ejercicio (Ahorro/Desahorro)	65,727.73	307,608.18
			b. Resultados de Ejercicios Anteriores	726,427.30	486,119.12
			c. Revalúos	0.00	0.00
			d. Reservas	0.00	0.00
			e. Rectificaciones de Resultados de Ejercicios Anteriores	0.00	0.00
			IIIC. Exceso o Insuficiencia en la Actualización de la Hacienda Pública/Patrimonio (IIIC = a + b)	0.00	0.00
			a. Resultado por Posición Monetaria	0.00	0.00
			b. Resultado por Tenencia de Activos no Monetarios	0.00	0.00
			III. Total Hacienda Pública/Patrimonio (III = IIIA + IIIB + IIIC)	812,155.03	793,927.30
			IV. Total del Pasivo y Hacienda Pública/Patrimonio (IV = II + III)	1,213,845.59	1,006,617.86

MAFYD CAROLINA GUADALUPE LUGO ROBLES
DIRECTORA GENERAL DEL INCUFID

L.C. MONICA JANEK ANTE LOPEZ
DIRECTORA DE ADMINISTRACIÓN Y FINANZAS DEL INCUFID

L.A. MARITZA BUGARIN PONCE
JEFA DEL DEPARTAMENTO DE RECURSOS FINANCIEROS

FIDEICOMISO DE APOYO ECONOMICO PARA ATLETAS DE ALTO RENDIMIENTO (a)							
Informe Analítico de la Deuda Pública y Otros Pasivos - LDF							
Del 1 de Enero al 31 de Diciembre de 2022 (b)							
(PESOS)							
Denominación de la Deuda Pública y Otros Pasivos	Saldo al 31 de diciembre de 2021 (d)	Disposiciones del Periodo	Amortizaciones del Periodo	Revaluaciones, Reclasificaciones y Otros Ajustes	Saldo Final del Periodo (h)	Pago de Intereses del Periodo	Pago de Comisiones y demás costos asociados durante el Periodo
(c)	(d)	(e)	(f)	(g)	h=d+e-f+g	(i)	(j)
1. Deuda Pública (1=A+B)	0.00	0.00	0.00	0.00	0.00	0.00	0.00
A. Corto Plazo (A=a1+a2+a3)	0.00	0.00	0.00	0.00	0.00	0.00	0.00
a1) Instituciones de Crédito	0.00	0.00	0.00	0.00	0.00	0.00	0.00
a2) Títulos y Valores	0.00	0.00	0.00	0.00	0.00	0.00	0.00
a3) Arrendamientos Financieros	0.00	0.00	0.00	0.00	0.00	0.00	0.00
B. Largo Plazo (B=b1+b2+b3)	0.00	0.00	0.00	0.00	0.00	0.00	0.00
b1) Instituciones de Crédito	0.00	0.00	0.00	0.00	0.00	0.00	0.00
b2) Títulos y Valores	0.00	0.00	0.00	0.00	0.00	0.00	0.00
b3) Arrendamientos Financieros	0.00	0.00	0.00	0.00	0.00	0.00	0.00
2. Otros Pasivos	212,690.56				401,690.56		
3. Total de la Deuda Pública y Otros Pasivos	212,690.56	0.00	0.00	0.00	401,690.56	0.00	0.00
4. Deuda Contingente 1 (informativo)	0.00	0.00	0.00	0.00	0.00	0.00	0.00
A. Deuda Contingente 1	0.00	0.00	0.00	0.00	0.00	0.00	0.00
B. Deuda Contingente 2	0.00	0.00	0.00	0.00	0.00	0.00	0.00
C. Deuda Contingente XX	0.00	0.00	0.00	0.00	0.00	0.00	0.00
5. Valor de Instrumentos Bono Cupón Cero 2 (Informativo)	0.00	0.00	0.00	0.00	0.00	0.00	0.00
A. Instrumento Bono Cupón Cero 1	0.00	0.00	0.00	0.00	0.00	0.00	0.00
B. Instrumento Bono Cupón Cero 2	0.00	0.00	0.00	0.00	0.00	0.00	0.00
C. Instrumento Bono Cupón Cero XX	0.00	0.00	0.00	0.00	0.00	0.00	0.00

1. Se refiere a cualquier Financiamiento sin fuente o garantía de pago definida, que sea asumida de manera solidaria o subsidiaria por las Entidades Federativas con sus Municipios, organismos descentralizados y empresas de participación estatal mayoritaria y fideicomisos, locales o municipales, y por los Municipios con sus respectivos organismos descentralizados y empresas de participación municipal mayoritaria.
2. Se refiere al valor del Bono Cupón Cero que respalda el pago de los créditos asociados al mismo (Activo)

Obligaciones a Corto Plazo (k)	Monto Contratado (l)	Plazo Pactado (m)	Tasa de Interés (n)	Comisiones y Costos Relacionados (o)	Tasa Efectiva (p)
6. Obligaciones a Corto Plazo (Informativo)	0.00	0.00	0.00	0.00	0.00
A. Crédito 1	0.00	0.00	0.00	0.00	0.00
B. Crédito 2	0.00	0.00	0.00	0.00	0.00
C. Crédito XX	0.00	0.00	0.00	0.00	0.00

MAFYD CAROLINA GUADALUPE LUGO ROBLES
DIRECTORA GENERAL DEL INCUFID

L.C. MONICA JANET ANTE LOPEZ
DIRECTORA DE ADMINISTRACIÓN Y FINANZAS DEL INCUFID

L.A. MARITZA BUCHARIN PONCE
JEFA DEL DEPARTAMENTO DE RECURSOS FINANCIEROS

FIDEICOMISO DE APOYO ECONOMICO PARA ATLETAS DE ALTO RENDIMIENTO (a)										
Informe Analítico de Obligaciones Diferentes de Financiamientos – LDF										
Del 1 de Enero al 31 de Diciembre de 2022 (b)										
(PESOS)										
Denominación de las Obligaciones Diferentes de Financiamiento	Fecha del Contrato	Fecha de inicio de operación del proyecto	Fecha de vencimiento	Monto de la inversión pactado	Plazo pactado	Monto promedio mensual del pago de la contraprestación	Monto promedio mensual del pago de la contraprestación correspondiente al pago de inversión	Monto pagado de la inversión al 31 de Diciembre de 2022	Monto pagado de la inversión actualizado al 31 de Diciembre de 2022	Saldo pendiente por pagar de la inversión al 31 de Diciembre de 2022
(c)	(d)	(e)	(f)	(g)	(h)	(i)	(j)	(k)	(l)	(m = g - l)
A. Asociaciones Público Privadas (APP's) (A=a+b+c+d)	0.00	0.00	0.00	0.00	0.00	0.00	0.00	0.00	0.00	0.00
a) APP 1	0.00	0.00	0.00	0.00	0.00	0.00	0.00	0.00	0.00	0.00
b) APP 2	0.00	0.00	0.00	0.00	0.00	0.00	0.00	0.00	0.00	0.00
c) APP 3	0.00	0.00	0.00	0.00	0.00	0.00	0.00	0.00	0.00	0.00
d) APP XX	0.00	0.00	0.00	0.00	0.00	0.00	0.00	0.00	0.00	0.00
B. Otros Instrumentos (B=a+b+c+d)	0.00	0.00	0.00	0.00	0.00	0.00	0.00	0.00	0.00	0.00
a) Otro Instrumento 1	0.00	0.00	0.00	0.00	0.00	0.00	0.00	0.00	0.00	0.00
b) Otro Instrumento 2	0.00	0.00	0.00	0.00	0.00	0.00	0.00	0.00	0.00	0.00
c) Otro Instrumento 3	0.00	0.00	0.00	0.00	0.00	0.00	0.00	0.00	0.00	0.00
d) Otro Instrumento XX	0.00	0.00	0.00	0.00	0.00	0.00	0.00	0.00	0.00	0.00
C. Total de Obligaciones Diferentes de Financiamiento (C=A+B)	0.00	0.00	0.00	0.00	0.00	0.00	0.00	0.00	0.00	0.00

MAFYD CAROLINA GUADALUPE LUGO ROBLES
DIRECTORA GENERAL DEL INCUFID

L.C. MONICA ANNET ANTE LOPEZ
DIRECTORA DE ADMINISTRACIÓN Y FINANZAS DEL INCUFID

L.A. MARITZA BUGARRI PONCE
JEFA DEL DEPARTAMENTO DE RECURSOS FINANCIEROS

FIDEICOMISO DE APOYO ECONOMICO PARA ATLETAS DE ALTO RENDIMIENTO (a)

Balance Presupuestario - LDF

Del 1 de Enero al 31 de Diciembre de 2022 (b)

(PESOS)


Concepto (c)	Estimado/ Aprobado (d)	Devengado	Recaudado/ Pagado
A. Ingresos Totales (A = A1+A2+A3)	186,516.92	859,446.99	783,841.13
A1. Ingresos de Libre Disposición	186,516.92	859,446.99	783,841.13
A2. Transferencias Federales Etiquetadas	0.00	0.00	0.00
A3. Financiamiento Neto	0.00	0.00	0.00
B. Egresos Presupuestarios¹ (B = B1+B2)	186,516.92	773,719.26	584,719.26
B1. Gasto No Etiquetado (sin incluir Amortización de la Deuda Pública)	186,516.92	773,719.26	584,719.26
B2. Gasto Etiquetado (sin incluir Amortización de la Deuda Pública)	0.00	0.00	0.00
C. Remanentes del Ejercicio Anterior (C = C1 + C2)	0.00	0.00	0.00
C1. Remanentes de Ingresos de Libre Disposición aplicados en el periodo		0.00	0.00
C2. Remanentes de Transferencias Federales Etiquetadas aplicados en el periodo		0.00	0.00
I. Balance Presupuestario (I = A - B + C)	0.00	85,727.73	199,121.87
II. Balance Presupuestario sin Financiamiento Neto (II = I - A3)	0.00	85,727.73	199,121.87
III. Balance Presupuestario sin Financiamiento Neto y sin Remanentes del Ejercicio Anterior (III= II - C)	0.00	85,727.73	199,121.87


Concepto	Aprobado	Devengado	Pagado
E. Intereses, Comisiones y Gastos de la Deuda (E = E1+E2)	0.00	0.00	0.00
E1. Intereses, Comisiones y Gastos de la Deuda con Gasto No Etiquetado	0.00	0.00	0.00
E2. Intereses, Comisiones y Gastos de la Deuda con Gasto Etiquetado	0.00	0.00	0.00
IV. Balance Primario (IV = III + E)	0.00	85,727.73	199,121.87


Concepto	Estimado/ Aprobado	Devengado	Recaudado/ Pagado
F. Financiamiento (F = F1 + F2)	0.00	0.00	0.00
F1. Financiamiento con Fuente de Pago de Ingresos de Libre Disposición	0.00	0.00	0.00
F2. Financiamiento con Fuente de Pago de Transferencias Federales Etiquetadas	0.00	0.00	0.00
G. Amortización de la Deuda (G = G1 + G2)	0.00	0.00	0.00
G1. Amortización de la Deuda Pública con Gasto No Etiquetado	0.00	0.00	0.00
G2. Amortización de la Deuda Pública con Gasto Etiquetado	0.00	0.00	0.00
A3. Financiamiento Neto (A3 = F - G)	0.00	0.00	0.00

Concepto	Estimado/ Aprobado	Devengado	Recaudado/ Pagado
A1. Ingresos de Libre Disposición	186,516.92	859,446.99	783,841.13
A3.1 Financiamiento Neto con Fuente de Pago de Ingresos de Libre Disposición (A3.1 = F1 - G1)	0.00	0.00	0.00
F1. Financiamiento con Fuente de Pago de Ingresos de Libre Disposición	0.00	0.00	0.00
G1. Amortización de la Deuda Pública con Gasto No Etiquetado	0.00	0.00	0.00
B1. Gasto No Etiquetado (sin incluir Amortización de la Deuda Pública)	186,516.92	773,719.26	584,719.26
C1. Remanentes de Ingresos de Libre Disposición aplicados en el periodo		0.00	0.00
V. Balance Presupuestario de Recursos Disponibles (V = A1 + A3.1 - B1 + C1)	0.00	85,727.73	199,121.87
VI. Balance Presupuestario de Recursos Disponibles sin Financiamiento Neto (VI = V - A3.1)	0.00	85,727.73	199,121.87

Concepto	Estimado/ Aprobado	Devengado	Recaudado/ Pagado
A2. Transferencias Federales Etiquetadas	0.00	0.00	0.00
A3.2 Financiamiento Neto con Fuente de Pago de Transferencias Federales Etiquetadas (A3.2 = F2 - G2)	0.00	0.00	0.00
F2. Financiamiento con Fuente de Pago de Transferencias Federales Etiquetadas	0.00	0.00	0.00
G2. Amortización de la Deuda Pública con Gasto Etiquetado	0.00	0.00	0.00
B2. Gasto Etiquetado (sin incluir Amortización de la Deuda Pública)	0.00	0.00	0.00
C2. Remanentes de Transferencias Federales Etiquetadas aplicados en el periodo		0.00	0.00
VII. Balance Presupuestario de Recursos Etiquetados (VII = A2 + A3.2 - B2 + C2)	0.00	0.00	0.00
VIII. Balance Presupuestario de Recursos Etiquetados sin Financiamiento Neto (VIII = VII - A3.2)	0.00	0.00	0.00


 MAFyD CAROLINA GUADALUPE LUGO ROBLES
 DIRECTORA GENERAL DEL INCUFID


 L.C. MONICA JANET ANTE LOPEZ
 DIRECTORA DE ADMINISTRACIÓN Y FINANZAS DEL INCUFID


 L.A. MARITZA BUGARIN PONCE
 JEFA DEL DEPARTAMENTO DE RECURSOS FINANCIEROS

FIDEICOMISO DE APOYO ECONOMICO PARA ATLETAS DE ALTO RENDIMIENTO (a)

Estado Analítico de Ingresos Detallado - LDF


Del 1 de Enero al 31 de Diciembre de 2022 (b)

(PESOS)


Concepto (c)	Ingreso					Diferencia (e)
	Estimado (d)	Ampliaciones/ (Reducciones)	Modificado	Devengado	Recaudado	
Ingresos de Libre Disposición						
A. Impuestos	0.00	0.00	0.00	0.00	0.00	0.00
B. Cuotas y Aportaciones de Seguridad Social	0.00	0.00	0.00	0.00	0.00	0.00
C. Contribuciones de Mejoras	0.00	0.00	0.00	0.00	0.00	0.00
D. Derechos	0.00	0.00	0.00	0.00	0.00	0.00
E. Productos	0.00	59,039.33	59,039.33	59,039.33	59,039.33	59,039.33
F. Aprovechamientos	0.00	0.00	0.00	0.00	0.00	0.00
G. Ingresos por Ventas de Bienes y Prestación Servicios	0.00	0.00	0.00	0.00	0.00	0.00
H. Participaciones	0.00	0.00	0.00	0.00	0.00	0.00
(H=h1+h2+h3+h4+h5+h6+h7+h8+h9+h10+h11)						
h1) Fondo General de Participaciones	0.00	0.00	0.00	0.00	0.00	0.00
h2) Fondo de Fomento Municipal	0.00	0.00	0.00	0.00	0.00	0.00
h3) Fondo de Fiscalización y Recaudación	0.00	0.00	0.00	0.00	0.00	0.00
h4) Fondo de Compensación	0.00	0.00	0.00	0.00	0.00	0.00
h5) Fondo de Extracción de Hidrocarburos	0.00	0.00	0.00	0.00	0.00	0.00
h6) Impuesto Especial Sobre Producción y Servicios	0.00	0.00	0.00	0.00	0.00	0.00
h7) 0.136% de la Recaudación Federal Participable	0.00	0.00	0.00	0.00	0.00	0.00
h8) 3.17% Sobre Extracción de Petróleo	0.00	0.00	0.00	0.00	0.00	0.00
h9) Gasolinas y Diésel	0.00	0.00	0.00	0.00	0.00	0.00
h10) Fondo del Impuesto Sobre la Renta	0.00	0.00	0.00	0.00	0.00	0.00
h11) Fondo de Estabilización de los Ingresos de las Entidades Federativas	0.00	0.00	0.00	0.00	0.00	0.00
I. Incentivos Derivados de la Colaboración Fiscal	0.00	0.00	0.00	0.00	0.00	0.00
(I=i1+i2+i3+i4+i5)						
i1) Tenencia o Uso de Vehículos	0.00	0.00	0.00	0.00	0.00	0.00
i2) Fondo de Compensación ISAN	0.00	0.00	0.00	0.00	0.00	0.00
i3) Impuesto Sobre Automóviles Nuevos	0.00	0.00	0.00	0.00	0.00	0.00
i4) Fondo de Compensación de Repecos-Intermedios	0.00	0.00	0.00	0.00	0.00	0.00
i5) Otros Incentivos Económicos	0.00	0.00	0.00	0.00	0.00	0.00
J. Transferencias y Asignaciones	186,516.92	613,890.74	800,407.66	800,407.66	724,801.80	538,284.88
K. Convenios	0.00	0.00	0.00	0.00	0.00	0.00
k1) Otros Convenios y Subsidios	0.00	0.00	0.00	0.00	0.00	0.00
L. Otros Ingresos de Libre Disposición (L=l1+l2)	0.00	0.00	0.00	0.00	0.00	0.00
l1) Participaciones en Ingresos Locales	0.00	0.00	0.00	0.00	0.00	0.00
l2) Otros Ingresos de Libre Disposición	0.00	0.00	0.00	0.00	0.00	0.00
I. Total de Ingresos de Libre Disposición (I=A+B+C+D+E+F+G+H+I+J+K+L)	186,516.92	672,930.07	859,446.99	859,446.99	783,841.13	597,324.21
Ingresos Excedentes de Ingresos de Libre Disposición						
Transferencias Federales Etiquetadas						
A. Aportaciones (A=a1+a2+a3+a4+a5+a6+a7+a8)	0.00	0.00	0.00	0.00	0.00	0.00
a1) Fondo de Aportaciones para la Nómina Educativa y Gasto Operativo	0.00	0.00	0.00	0.00	0.00	0.00
a2) Fondo de Aportaciones para los Servicios de Salud	0.00	0.00	0.00	0.00	0.00	0.00
a3) Fondo de Aportaciones para la Infraestructura Social	0.00	0.00	0.00	0.00	0.00	0.00
a4) Fondo de Aportaciones para el Fortalecimiento de los Municipios y de las Demarcaciones Territoriales del Distrito Federal	0.00	0.00	0.00	0.00	0.00	0.00
a5) Fondo de Aportaciones Múltiples	0.00	0.00	0.00	0.00	0.00	0.00
a6) Fondo de Aportaciones para la Educación Tecnológica y de Adultos	0.00	0.00	0.00	0.00	0.00	0.00
a7) Fondo de Aportaciones para la Seguridad Pública de los Estados y del Distrito Federal	0.00	0.00	0.00	0.00	0.00	0.00
a8) Fondo de Aportaciones para el Fortalecimiento de las Entidades Federativas	0.00	0.00	0.00	0.00	0.00	0.00
B. Convenios (B=b1+b2+b3+b4)	0.00	0.00	0.00	0.00	0.00	0.00
b1) Convenios de Protección Social en Salud	0.00	0.00	0.00	0.00	0.00	0.00
b2) Convenios de Descentralización	0.00	0.00	0.00	0.00	0.00	0.00
b3) Convenios de Reasignación	0.00	0.00	0.00	0.00	0.00	0.00
b4) Otros Convenios y Subsidios	0.00	0.00	0.00	0.00	0.00	0.00
C. Fondos Distintos de Aportaciones (C=c1+c2)	0.00	0.00	0.00	0.00	0.00	0.00
c1) Fondo para Entidades Federativas y Municipios Productores de Hidrocarburos	0.00	0.00	0.00	0.00	0.00	0.00
c2) Fondo Minero	0.00	0.00	0.00	0.00	0.00	0.00
D. Transferencias, Asignaciones, Subsidios y Subvenciones, y Pensiones y Jubilaciones	0.00	0.00	0.00	0.00	0.00	0.00
E. Otras Transferencias Federales Etiquetadas	0.00	0.00	0.00	0.00	0.00	0.00

FIDEICOMISO DE APOYO ECONOMICO PARA ATLETAS DE ALTO RENDIMIENTO (a)
 Estado Analítico de Ingresos Detallado - LDF
 Del 1 de Enero al 31 de Diciembre de 2022 (b)
 (PESOS)

Concepto (c)	Ingreso					Diferencia (e)
	Estimado (d)	Ampliaciones/ (Reducciones)	Modificado	Devengado	Recaudado	
II. Total de Transferencias Federales Etiquetadas (II = A + B + C + D + E)	0.00	0.00	0.00	0.00	0.00	0.00
III. Ingresos Derivados de Financiamientos (III = A)	0.00	0.00	0.00	0.00	0.00	0.00
A. Ingresos Derivados de Financiamientos	0.00	0.00	0.00	0.00	0.00	0.00
IV. Total de Ingresos (IV = I + II + III)	186,516.92	672,930.07	859,446.99	859,446.99	783,841.13	597,324.21
Datos Informativos						
1. Ingresos Derivados de Financiamientos con Fuente de Pago de Ingresos de Libre Disposición	0.00	0.00	0.00	0.00	0.00	0.00
2. Ingresos Derivados de Financiamientos con Fuente de Pago de Transferencias Federales Etiquetadas	0.00	0.00	0.00	0.00	0.00	0.00
3. Ingresos Derivados de Financiamientos (3 = 1 + 2)	0.00	0.00	0.00	0.00	0.00	0.00


 MAFyD CAROLINA GUADALUPE LUGO ROBLES
 DIRECTORA GENERAL DEL INCUFID


 L.C. MONICA JANET ANTE LOPEZ
 DIRECTORA DE ADMINISTRACIÓN Y FINANZAS DEL INCUFID


 L.A. MARITZA BUGARIN PONCE
 JEFA DEL DEPARTAMENTO DE RECURSOS FINANCIEROS

FIDEICOMISO DE APOYO ECONOMICO PARA ATLETAS DE ALTO RENDIMIENTO (a)
Estado Analítico del Ejercicio del Presupuesto de Egresos Detallado - LDF
Clasificación por Objeto del Gasto (Capítulo y Concepto)
Del 1 de Enero al 31 de Diciembre de 2022 (b)
(PESOS)

Concepto (c)	Egresos					Subejercicio (e)
	Aprobado (d)	Ampliaciones/ (Reducciones)	Modificado	Devengado	Pagado	
I. Gasto No Etiquetado (I=A+B+C+D+E+F+G+H+I)	186,516.92	613,890.74	800,407.66	773,719.26	584,719.26	26,688.40
A. Servicios Personales (A=a1+a2+a3+a4+a5+a6+a7)	0.00	0.00	0.00	0.00	0.00	0.00
a1) Remuneraciones al Personal de Carácter Permanente	0.00	0.00	0.00	0.00	0.00	0.00
a2) Remuneraciones al Personal de Carácter Transitorio	0.00	0.00	0.00	0.00	0.00	0.00
a3) Remuneraciones Adicionales y Especiales	0.00	0.00	0.00	0.00	0.00	0.00
a4) Seguridad Social	0.00	0.00	0.00	0.00	0.00	0.00
a5) Otras Prestaciones Sociales y Económicas	0.00	0.00	0.00	0.00	0.00	0.00
a6) Previsiones	0.00	0.00	0.00	0.00	0.00	0.00
a7) Pago de Estímulos a Servidores Públicos	0.00	0.00	0.00	0.00	0.00	0.00
B. Materiales y Suministros (B=b1+b2+b3+b4+b5+b6+b7+b8+b9)	0.00	0.00	0.00	0.00	0.00	0.00
b1) Materiales de Administración, Emisión de Documentos y Artículos Oficiales	0.00	0.00	0.00	0.00	0.00	0.00
b2) Alimentos y Utensilios	0.00	0.00	0.00	0.00	0.00	0.00
b3) Materias Primas y Materiales de Producción y Comercialización	0.00	0.00	0.00	0.00	0.00	0.00
b4) Materiales y Artículos de Construcción y de Reparación	0.00	0.00	0.00	0.00	0.00	0.00
b5) Productos Químicos, Farmacéuticos y de Laboratorio	0.00	0.00	0.00	0.00	0.00	0.00
b6) Combustibles, Lubricantes y Aditivos	0.00	0.00	0.00	0.00	0.00	0.00
b7) Vestuario, Blancos, Prendas de Protección y Artículos Deportivos	0.00	0.00	0.00	0.00	0.00	0.00
b8) Materiales y Suministros Para Seguridad	0.00	0.00	0.00	0.00	0.00	0.00
b9) Herramientas, Refacciones y Accesorios Menores	0.00	0.00	0.00	0.00	0.00	0.00
C. Servicios Generales (C=c1+c2+c3+c4+c5+c6+c7+c8+c9)	33,516.92	91,890.74	125,407.66	103,219.26	103,219.26	22,188.40
c1) Servicios Básicos	0.00	0.00	0.00	0.00	0.00	0.00
c2) Servicios de Arrendamiento	0.00	0.00	0.00	0.00	0.00	0.00
c3) Servicios Profesionales, Científicos, Técnicos y Otros Servicios	0.00	0.00	0.00	0.00	0.00	0.00
c4) Servicios Financieros, Bancarios y Comerciales	33,516.92	91,890.74	125,407.66	103,219.26	103,219.26	22,188.40
c5) Servicios de Instalación, Reparación, Mantenimiento y Conservación	0.00	0.00	0.00	0.00	0.00	0.00
c6) Servicios de Comunicación Social y Publicidad	0.00	0.00	0.00	0.00	0.00	0.00
c7) Servicios de Traslado y Viáticos	0.00	0.00	0.00	0.00	0.00	0.00
c8) Servicios Oficiales	0.00	0.00	0.00	0.00	0.00	0.00
c9) Otros Servicios Generales	0.00	0.00	0.00	0.00	0.00	0.00
D. Transferencias, Asignaciones, Subsidios y Otras Ayudas (D=d1+d2+d3+d4+d5+d6+d7+d8+d9)	153,000.00	522,000.00	675,000.00	670,500.00	481,500.00	4,500.00
d1) Transferencias Internas y Asignaciones al Sector Público	0.00	0.00	0.00	0.00	0.00	0.00
d2) Transferencias al Resto del Sector Público	0.00	0.00	0.00	0.00	0.00	0.00
d3) Subsidios y Subvenciones	0.00	0.00	0.00	0.00	0.00	0.00
d4) Ayudas Sociales	153,000.00	522,000.00	675,000.00	670,500.00	481,500.00	4,500.00
d5) Pensiones y Jubilaciones	0.00	0.00	0.00	0.00	0.00	0.00
d6) Transferencias a Fideicomisos, Mandatos y Otros Análogos	0.00	0.00	0.00	0.00	0.00	0.00
d7) Transferencias a la Seguridad Social	0.00	0.00	0.00	0.00	0.00	0.00
d8) Donativos	0.00	0.00	0.00	0.00	0.00	0.00
d9) Transferencias al Exterior	0.00	0.00	0.00	0.00	0.00	0.00
E. Bienes Muebles, Inmuebles e Intangibles (E=e1+e2+e3+e4+e5+e6+e7+e8+e9)	0.00	0.00	0.00	0.00	0.00	0.00
e1) Mobiliario y Equipo de Administración	0.00	0.00	0.00	0.00	0.00	0.00
e2) Mobiliario y Equipo Educativo y Recreativo	0.00	0.00	0.00	0.00	0.00	0.00
e3) Equipo e Instrumental Médico y de Laboratorio	0.00	0.00	0.00	0.00	0.00	0.00
e4) Vehículos y Equipo de Transporte	0.00	0.00	0.00	0.00	0.00	0.00
e5) Equipo de Defensa y Seguridad	0.00	0.00	0.00	0.00	0.00	0.00
e6) Maquinaria, Otros Equipos y Herramientas	0.00	0.00	0.00	0.00	0.00	0.00
e7) Activos Biológicos	0.00	0.00	0.00	0.00	0.00	0.00
e8) Bienes Inmuebles	0.00	0.00	0.00	0.00	0.00	0.00
e9) Activos Intangibles	0.00	0.00	0.00	0.00	0.00	0.00
F. Inversión Pública (F=f1+f2+f3)	0.00	0.00	0.00	0.00	0.00	0.00
f1) Obra Pública en Bienes de Dominio Público	0.00	0.00	0.00	0.00	0.00	0.00
f2) Obra Pública en Bienes Propios	0.00	0.00	0.00	0.00	0.00	0.00
f3) Proyectos Productivos y Acciones de Fomento	0.00	0.00	0.00	0.00	0.00	0.00
G. Inversiones Financieras y Otras Provisiones (G=g1+g2+g3+g4+g5+g6+g7)	0.00	0.00	0.00	0.00	0.00	0.00
g1) Inversiones Para el Fomento de Actividades Productivas	0.00	0.00	0.00	0.00	0.00	0.00
g2) Acciones y Participaciones de Capital	0.00	0.00	0.00	0.00	0.00	0.00
g3) Compra de Títulos y Valores	0.00	0.00	0.00	0.00	0.00	0.00
g4) Concesión de Préstamos	0.00	0.00	0.00	0.00	0.00	0.00
g5) Inversiones en Fideicomisos, Mandatos y Otros Análogos	0.00	0.00	0.00	0.00	0.00	0.00
Fideicomiso de Desastres Naturales (Informativo)	0.00	0.00	0.00	0.00	0.00	0.00
g6) Otras Inversiones Financieras	0.00	0.00	0.00	0.00	0.00	0.00
g7) Provisiones para Contingencias y Otras Erogaciones Especiales	0.00	0.00	0.00	0.00	0.00	0.00
H. Participaciones y Aportaciones (H=h1+h2+h3)	0.00	0.00	0.00	0.00	0.00	0.00
h1) Participaciones	0.00	0.00	0.00	0.00	0.00	0.00
h2) Aportaciones	0.00	0.00	0.00	0.00	0.00	0.00
h3) Convenios	0.00	0.00	0.00	0.00	0.00	0.00
I. Deuda Pública (I=i1+i2+i3+i4+i5+i6+i7)	0.00	0.00	0.00	0.00	0.00	0.00
i1) Amortización de la Deuda Pública	0.00	0.00	0.00	0.00	0.00	0.00
i2) Intereses de la Deuda Pública	0.00	0.00	0.00	0.00	0.00	0.00
i3) Comisiones de la Deuda Pública	0.00	0.00	0.00	0.00	0.00	0.00
i4) Gastos de la Deuda Pública	0.00	0.00	0.00	0.00	0.00	0.00
i5) Costo por Coberturas	0.00	0.00	0.00	0.00	0.00	0.00
i6) Apoyos Financieros	0.00	0.00	0.00	0.00	0.00	0.00
i7) Adeudos de Ejercicios Fiscales Anteriores (ADEFAS)	0.00	0.00	0.00	0.00	0.00	0.00



FIDEICOMISO DE APOYO ECONOMICO PARA ATLETAS DE ALTO RENDIMIENTO (a)

Estado Analítico del Ejercicio del Presupuesto de Egresos Detallado - LDF

Clasificación por Objeto del Gasto (Capítulo y Concepto)

Del 1 de Enero al 31 de Diciembre de 2022 (b)

(PESOS)

Concepto (c)	Egresos					Subejercicio (e)
	Aprobado (d)	Ampliaciones/ (Reducciones)	Modificado	Devengado	Pagado	
II. Gasto Etiquetado (II=A+B+C+D+E+F+G+H)	0.00	0.00	0.00	0.00	0.00	0.00
A. Servicios Personales (A=a1+a2+a3+a4+a5+a6+a7)	0.00	0.00	0.00	0.00	0.00	0.00
a1) Remuneraciones al Personal de Carácter Permanente	0.00	0.00	0.00	0.00	0.00	0.00
a2) Remuneraciones al Personal de Carácter Transitorio	0.00	0.00	0.00	0.00	0.00	0.00
a3) Remuneraciones Adicionales y Especiales	0.00	0.00	0.00	0.00	0.00	0.00
a4) Seguridad Social	0.00	0.00	0.00	0.00	0.00	0.00
a5) Otras Prestaciones Sociales y Económicas	0.00	0.00	0.00	0.00	0.00	0.00
a6) Previsiones	0.00	0.00	0.00	0.00	0.00	0.00
a7) Pago de Estímulos a Servidores Públicos	0.00	0.00	0.00	0.00	0.00	0.00
B. Materiales y Suministros (B=b1+b2+b3+b4+b5+b6+b7+b8+b9)	0.00	0.00	0.00	0.00	0.00	0.00
b1) Materiales de Administración, Emisión de Documentos y Artículos Oficiales	0.00	0.00	0.00	0.00	0.00	0.00
b2) Alimentos y Utensilios	0.00	0.00	0.00	0.00	0.00	0.00
b3) Materias Primas y Materiales de Producción y Comercialización	0.00	0.00	0.00	0.00	0.00	0.00
b4) Materiales y Artículos de Construcción y de Reparación	0.00	0.00	0.00	0.00	0.00	0.00
b5) Productos Químicos, Farmacéuticos y de Laboratorio	0.00	0.00	0.00	0.00	0.00	0.00
b6) Combustibles, Lubricantes y Aditivos	0.00	0.00	0.00	0.00	0.00	0.00
b7) Vestuario, Blancos, Prendas de Protección y Artículos Deportivos	0.00	0.00	0.00	0.00	0.00	0.00
b8) Materiales y Suministros Para Seguridad	0.00	0.00	0.00	0.00	0.00	0.00
b9) Herramientas, Refacciones y Accesorios Menores	0.00	0.00	0.00	0.00	0.00	0.00
C. Servicios Generales (C=c1+c2+c3+c4+c5+c6+c7+c8+c9)	0.00	0.00	0.00	0.00	0.00	0.00
c1) Servicios Básicos	0.00	0.00	0.00	0.00	0.00	0.00
c2) Servicios de Arrendamiento	0.00	0.00	0.00	0.00	0.00	0.00
c3) Servicios Profesionales, Científicos, Técnicos y Otros Servicios	0.00	0.00	0.00	0.00	0.00	0.00
c4) Servicios Financieros, Bancarios y Comerciales	0.00	0.00	0.00	0.00	0.00	0.00
c5) Servicios de Instalación, Reparación, Mantenimiento y Conservación	0.00	0.00	0.00	0.00	0.00	0.00
c6) Servicios de Comunicación Social y Publicidad	0.00	0.00	0.00	0.00	0.00	0.00
c7) Servicios de Traslado y Viáticos	0.00	0.00	0.00	0.00	0.00	0.00
c8) Servicios Oficiales	0.00	0.00	0.00	0.00	0.00	0.00
c9) Otros Servicios Generales	0.00	0.00	0.00	0.00	0.00	0.00
D. Transferencias, Asignaciones, Subsidios y Otras Ayudas (D=d1+d2+d3+d4+d5+d6+d7+d8+d9)	0.00	0.00	0.00	0.00	0.00	0.00
d1) Transferencias Internas y Asignaciones al Sector Público	0.00	0.00	0.00	0.00	0.00	0.00
d2) Transferencias al Resto del Sector Público	0.00	0.00	0.00	0.00	0.00	0.00
d3) Subsidios y Subvenciones	0.00	0.00	0.00	0.00	0.00	0.00
d4) Ayudas Sociales	0.00	0.00	0.00	0.00	0.00	0.00
d5) Pensiones y Jubilaciones	0.00	0.00	0.00	0.00	0.00	0.00
d6) Transferencias a Fideicomisos, Mandatos y Otros Análogos	0.00	0.00	0.00	0.00	0.00	0.00
d7) Transferencias a la Seguridad Social	0.00	0.00	0.00	0.00	0.00	0.00
d8) Donativos	0.00	0.00	0.00	0.00	0.00	0.00
d9) Transferencias al Exterior	0.00	0.00	0.00	0.00	0.00	0.00
E. Bienes Muebles, Inmuebles e Intangibles (E=e1+e2+e3+e4+e5+e6+e7+e8+e9)	0.00	0.00	0.00	0.00	0.00	0.00
e1) Mobiliario y Equipo de Administración	0.00	0.00	0.00	0.00	0.00	0.00
e2) Mobiliario y Equipo Educativo y Recreativo	0.00	0.00	0.00	0.00	0.00	0.00
e3) Equipo e Instrumental Médico y de Laboratorio	0.00	0.00	0.00	0.00	0.00	0.00
e4) Vehículos y Equipo de Transporte	0.00	0.00	0.00	0.00	0.00	0.00
e5) Equipo de Defensa y Seguridad	0.00	0.00	0.00	0.00	0.00	0.00
e6) Maquinaria, Otros Equipos y Herramientas	0.00	0.00	0.00	0.00	0.00	0.00
e7) Activos Biológicos	0.00	0.00	0.00	0.00	0.00	0.00
e8) Bienes Inmuebles	0.00	0.00	0.00	0.00	0.00	0.00
e9) Activos Intangibles	0.00	0.00	0.00	0.00	0.00	0.00
F. Inversión Pública (F=f1+f2+f3)	0.00	0.00	0.00	0.00	0.00	0.00
f1) Obra Pública en Bienes de Dominio Público	0.00	0.00	0.00	0.00	0.00	0.00
f2) Obra Pública en Bienes Propios	0.00	0.00	0.00	0.00	0.00	0.00
f3) Proyectos Productivos y Acciones de Fomento	0.00	0.00	0.00	0.00	0.00	0.00
G. Inversiones Financieras y Otras Provisiones (G=g1+g2+g3+g4+g5+g6+g7)	0.00	0.00	0.00	0.00	0.00	0.00
g1) Inversiones Para el Fomento de Actividades Productivas	0.00	0.00	0.00	0.00	0.00	0.00
g2) Acciones y Participaciones de Capital	0.00	0.00	0.00	0.00	0.00	0.00
g3) Compra de Títulos y Valores	0.00	0.00	0.00	0.00	0.00	0.00
g4) Concesión de Préstamos	0.00	0.00	0.00	0.00	0.00	0.00
g5) Inversiones en Fideicomisos, Mandatos y Otros Análogos	0.00	0.00	0.00	0.00	0.00	0.00
Fideicomiso de Desastres Naturales (Informativo)	0.00	0.00	0.00	0.00	0.00	0.00
g6) Otras Inversiones Financieras	0.00	0.00	0.00	0.00	0.00	0.00
g7) Provisiones para Contingencias y Otras Erogaciones Especiales	0.00	0.00	0.00	0.00	0.00	0.00
H. Participaciones y Aportaciones (H=h1+h2+h3)	0.00	0.00	0.00	0.00	0.00	0.00
h1) Participaciones	0.00	0.00	0.00	0.00	0.00	0.00
h2) Aportaciones	0.00	0.00	0.00	0.00	0.00	0.00
h3) Convenios	0.00	0.00	0.00	0.00	0.00	0.00
I. Deuda Pública (I=i1+i2+i3+i4+i5+i6+i7)	0.00	0.00	0.00	0.00	0.00	0.00
i1) Amortización de la Deuda Pública	0.00	0.00	0.00	0.00	0.00	0.00
i2) Intereses de la Deuda Pública	0.00	0.00	0.00	0.00	0.00	0.00
i3) Comisiones de la Deuda Pública	0.00	0.00	0.00	0.00	0.00	0.00
i4) Gastos de la Deuda Pública	0.00	0.00	0.00	0.00	0.00	0.00
i5) Costo por Coberturas	0.00	0.00	0.00	0.00	0.00	0.00
i6) Apoyos Financieros	0.00	0.00	0.00	0.00	0.00	0.00
i7) Adeudos de Ejercicios Fiscales Anteriores (ADEFAS)	0.00	0.00	0.00	0.00	0.00	0.00
III. Total de Egresos (III = I + II)	186,516.92	613,890.74	800,407.66	773,719.26	584,719.26	26,688.40


MAFYD CAROLINA GUADALUPE LUGO ROBLES
DIRECTORA GENERAL DEL INCUFID

L.C. MONICA JANET ANTE LOPEZ
DIRECTORA DE ADMINISTRACIÓN Y FINANZAS DEL INCUFID


L.A. MARITZA BUGARIN PONCE
JEFA DEL DEPARTAMENTO DE RECURSOS FINANCIEROS

FIDEICOMISO DE APOYO ECONOMICO PARA ATLETAS DE ALTO RENDIMIENTO (a)
Estado Analítico del Ejercicio del Presupuesto de Egresos Detallado - LDF
Clasificación Administrativa
Del 1 de Enero al 31 de Diciembre de 2022 (b)
(PESOS)

Concepto (c)	Egresos					Subejercicio (e)
	Aprobado (d)	Ampliaciones/ (Reducciones)	Modificado	Devengado	Pagado	
I. Gasto No Etiquetado (I=A+B+C+D+E+F+G+H) FIDEICOMISO ORO	186,516.92 186,516.92	613,890.74 613,890.74	800,407.66 800,407.66	773,719.26 773,719.26	584,719.26 584,719.26	26,688.40 26,688.40
II. Gasto Etiquetado (II=A+B+C+D+E+F+G+H) FIDEICOMISO ORO	0.00 0.00	0.00 0.00	0.00 0.00	0.00 0.00	0.00 0.00	0.00 0.00
III. Total de Egresos (III = I + II)	186,516.92	613,890.74	800,407.66	773,719.26	584,719.26	26,688.40


 MAFyD CAROLINA GUADALUPE LUGO ROBLES
 DIRECTORA GENERAL DEL INCUFID


 L.C. MONICA JANET ANTE LOPEZ
 DIRECTORA DE ADMINISTRACIÓN Y FINANZAS DEL INCUFID


 L.A. MARITZA BUGARIN PONCE
 JEFA DEL DEPARTAMENTO DE RECURSOS FINANCIEROS

FIDEICOMISO DE APOYO ECONOMICO PARA ATLETAS DE ALTO RENDIMIENTO (a)

Estado Analítico del Ejercicio del Presupuesto de Egresos Detallado - LDF

Clasificación Funcional (Finalidad y Función)

Del 1 de Enero al 31 de Diciembre de 2022 (b)


(PESOS)


Concepto (c)	Egresos					Subejercicio (e)
	Aprobado (d)	Ampliaciones/ (Reducciones)	Modificado	Devengado	Pagado	
I. Gasto No Etiquetado (I=A+B+C+D)	186,516.92	613,890.74	800,407.66	773,719.26	584,719.26	26,688.40
A. Gobierno (A=a1+a2+a3+a4+a5+a6+a7+a8)	0.00	0.00	0.00	0.00	0.00	0.00
a1) Legislación	0.00	0.00	0.00	0.00	0.00	0.00
a2) Justicia	0.00	0.00	0.00	0.00	0.00	0.00
a3) Coordinación de la Política de Gobierno	0.00	0.00	0.00	0.00	0.00	0.00
a4) Relaciones Exteriores	0.00	0.00	0.00	0.00	0.00	0.00
a5) Asuntos Financieros y Hacendarios	0.00	0.00	0.00	0.00	0.00	0.00
a6) Seguridad Nacional	0.00	0.00	0.00	0.00	0.00	0.00
a7) Asuntos de Orden Público y de Seguridad Interior	0.00	0.00	0.00	0.00	0.00	0.00
a8) Otros Servicios Generales	0.00	0.00	0.00	0.00	0.00	0.00
B. Desarrollo Social (B=b1+b2+b3+b4+b5+b6+b7)	186,516.92	613,890.74	800,407.66	773,719.26	584,719.26	26,688.40
b1) Protección Ambiental	0.00	0.00	0.00	0.00	0.00	0.00
b2) Vivienda y Servicios a la Comunidad	0.00	0.00	0.00	0.00	0.00	0.00
b3) Salud	0.00	0.00	0.00	0.00	0.00	0.00
b4) Recreación, Cultura y Otras Manifestaciones Sociales	186,516.92	613,890.74	800,407.66	773,719.26	584,719.26	26,688.40
b5) Educación	0.00	0.00	0.00	0.00	0.00	0.00
b6) Protección Social	0.00	0.00	0.00	0.00	0.00	0.00
b7) Otros Asuntos Sociales	0.00	0.00	0.00	0.00	0.00	0.00
C. Desarrollo Económico (C=c1+c2+c3+c4+c5+c6+c7+c8+c9)	0.00	0.00	0.00	0.00	0.00	0.00
c1) Asuntos Económicos, Comerciales y Laborales en General	0.00	0.00	0.00	0.00	0.00	0.00
c2) Agropecuaria, Silvicultura, Pesca y Caza	0.00	0.00	0.00	0.00	0.00	0.00
c3) Combustibles y Energía	0.00	0.00	0.00	0.00	0.00	0.00
c4) Minería, Manufacturas y Construcción	0.00	0.00	0.00	0.00	0.00	0.00
c5) Transporte	0.00	0.00	0.00	0.00	0.00	0.00
c6) Comunicaciones	0.00	0.00	0.00	0.00	0.00	0.00
c7) Turismo	0.00	0.00	0.00	0.00	0.00	0.00
c8) Ciencia, Tecnología e Innovación	0.00	0.00	0.00	0.00	0.00	0.00
c9) Otras Industrias y Otros Asuntos Económicos	0.00	0.00	0.00	0.00	0.00	0.00
D. Otras No Clasificadas en Funciones Anteriores (D=d1+d2+d3+d4)	0.00	0.00	0.00	0.00	0.00	0.00
d1) Transacciones de la Deuda Pública / Costo Financiero de la Deuda	0.00	0.00	0.00	0.00	0.00	0.00
d2) Transferencias, Participaciones y Aportaciones Entre Diferentes Niveles y Ordenes de Gobierno	0.00	0.00	0.00	0.00	0.00	0.00
d3) Saneamiento del Sistema Financiero	0.00	0.00	0.00	0.00	0.00	0.00
d4) Adeudos de Ejercicios Fiscales Anteriores	0.00	0.00	0.00	0.00	0.00	0.00
II. Gasto Etiquetado (II=A+B+C+D)	0.00	0.00	0.00	0.00	0.00	0.00
A. Gobierno (A=a1+a2+a3+a4+a5+a6+a7+a8)	0.00	0.00	0.00	0.00	0.00	0.00
a1) Legislación	0.00	0.00	0.00	0.00	0.00	0.00
a2) Justicia	0.00	0.00	0.00	0.00	0.00	0.00
a3) Coordinación de la Política de Gobierno	0.00	0.00	0.00	0.00	0.00	0.00
a4) Relaciones Exteriores	0.00	0.00	0.00	0.00	0.00	0.00
a5) Asuntos Financieros y Hacendarios	0.00	0.00	0.00	0.00	0.00	0.00
a6) Seguridad Nacional	0.00	0.00	0.00	0.00	0.00	0.00
a7) Asuntos de Orden Público y de Seguridad Interior	0.00	0.00	0.00	0.00	0.00	0.00
a8) Otros Servicios Generales	0.00	0.00	0.00	0.00	0.00	0.00
B. Desarrollo Social (B=b1+b2+b3+b4+b5+b6+b7)	0.00	0.00	0.00	0.00	0.00	0.00
b1) Protección Ambiental	0.00	0.00	0.00	0.00	0.00	0.00
b2) Vivienda y Servicios a la Comunidad	0.00	0.00	0.00	0.00	0.00	0.00
b3) Salud	0.00	0.00	0.00	0.00	0.00	0.00
b4) Recreación, Cultura y Otras Manifestaciones Sociales	0.00	0.00	0.00	0.00	0.00	0.00
b5) Educación	0.00	0.00	0.00	0.00	0.00	0.00
b6) Protección Social	0.00	0.00	0.00	0.00	0.00	0.00
b7) Otros Asuntos Sociales	0.00	0.00	0.00	0.00	0.00	0.00
C. Desarrollo Económico (C=c1+c2+c3+c4+c5+c6+c7+c8+c9)	0.00	0.00	0.00	0.00	0.00	0.00
c1) Asuntos Económicos, Comerciales y Laborales en General	0.00	0.00	0.00	0.00	0.00	0.00
c2) Agropecuaria, Silvicultura, Pesca y Caza	0.00	0.00	0.00	0.00	0.00	0.00
c3) Combustibles y Energía	0.00	0.00	0.00	0.00	0.00	0.00
c4) Minería, Manufacturas y Construcción	0.00	0.00	0.00	0.00	0.00	0.00
c5) Transporte	0.00	0.00	0.00	0.00	0.00	0.00
c6) Comunicaciones	0.00	0.00	0.00	0.00	0.00	0.00
c7) Turismo	0.00	0.00	0.00	0.00	0.00	0.00
c8) Ciencia, Tecnología e Innovación	0.00	0.00	0.00	0.00	0.00	0.00
c9) Otras Industrias y Otros Asuntos Económicos	0.00	0.00	0.00	0.00	0.00	0.00


[Handwritten signatures and initials in blue ink]

FIDEICOMISO DE APOYO ECONOMICO PARA ATLETAS DE ALTO RENDIMIENTO (a)
Estado Analítico del Ejercicio del Presupuesto de Egresos Detallado - LDF
Clasificación Funcional (Finalidad y Función)
Del 1 de Enero al 31 de Diciembre de 2022 (b)
(PESOS)

Concepto (c)	Egresos					Subejercicio (e)
	Aprobado (d)	Ampliaciones/ (Reducciones)	Modificado	Devengado	Pagado	
D. Otras No Clasificadas en Funciones Anteriores (D=d1+d2+d3+d4)	0.00	0.00	0.00	0.00	0.00	0.00
d1) Transacciones de la Deuda Publica / Costo Financiero de la Deuda	0.00	0.00	0.00	0.00	0.00	0.00
d2) Transferencias, Participaciones y Aportaciones Entre Diferentes Niveles y Ordenes de Gobierno	0.00	0.00	0.00	0.00	0.00	0.00
d3) Saneamiento del Sistema Financiero	0.00	0.00	0.00	0.00	0.00	0.00
d4) Adeudos de Ejercicios Fiscales Anteriores	0.00	0.00	0.00	0.00	0.00	0.00
III. Total de Egresos (III = I + II)	186,516.92	613,890.74	800,407.66	773,719.26	584,719.26	26,688.40



 MAFyD CAROLINA GUADALUPE LUGO ROBLES
 DIRECTORA GENERAL DEL INCUFID


 L.C. MONICA JANET ANTE LOPEZ
 DIRECTORA DE ADMINISTRACIÓN Y FINANZAS DEL INCUFID



 L.A. MARITZA BUGARIN PONCE
 JEFA DEL DEPARTAMENTO DE RECURSOS FINANCIEROS

FIDEICOMISO DE APOYO ECONOMICO PARA ATLETAS DE ALTO RENDIMIENTO (a)
Estado Analítico del Ejercicio del Presupuesto de Egresos Detallado - LDF
Clasificación de Servicios Personales por Categoría
Del 1 de Enero al 31 de Diciembre de 2022 (b)
(PESOS)

Concepto (c)	Egresos					Subejercicio (e)
	Aprobado (d)	Ampliaciones/ (Reducciones)	Modificado	Devengado	Pagado	
I. Gasto No Etiquetado (I=A+B+C+D+E+F)	0.00	0.00	0.00	0.00	0.00	0.00
A. Personal Administrativo y de Servicio Público	0.00	0.00	0.00	0.00	0.00	0.00
B. Magisterio	0.00	0.00	0.00	0.00	0.00	0.00
C. Servicios de Salud (C=c1+c2)	0.00	0.00	0.00	0.00	0.00	0.00
c1) Personal Administrativo	0.00	0.00	0.00	0.00	0.00	0.00
c2) Personal Médico, Paramédico y afín	0.00	0.00	0.00	0.00	0.00	0.00
D. Seguridad Pública	0.00	0.00	0.00	0.00	0.00	0.00
E. Gastos asociados a la implementación de nuevas leyes federales o reformas a las mismas (E = e1 + e2)	0.00	0.00	0.00	0.00	0.00	0.00
e1) Nombre del Programa o Ley 1	0.00	0.00	0.00	0.00	0.00	0.00
e2) Nombre del Programa o Ley 2	0.00	0.00	0.00	0.00	0.00	0.00
F. Sentencias laborales definitivas	0.00	0.00	0.00	0.00	0.00	0.00
II. Gasto Etiquetado (II=A+B+C+D+E+F)	0.00	0.00	0.00	0.00	0.00	0.00
A. Personal Administrativo y de Servicio Público	0.00	0.00	0.00	0.00	0.00	0.00
B. Magisterio	0.00	0.00	0.00	0.00	0.00	0.00
C. Servicios de Salud (C=c1+c2)	0.00	0.00	0.00	0.00	0.00	0.00
c1) Personal Administrativo	0.00	0.00	0.00	0.00	0.00	0.00
c2) Personal Médico, Paramédico y afín	0.00	0.00	0.00	0.00	0.00	0.00
D. Seguridad Pública	0.00	0.00	0.00	0.00	0.00	0.00
E. Gastos asociados a la implementación de nuevas leyes federales o reformas a las mismas (E = e1 + e2)	0.00	0.00	0.00	0.00	0.00	0.00
e1) Nombre del Programa o Ley 1	0.00	0.00	0.00	0.00	0.00	0.00
e2) Nombre del Programa o Ley 2	0.00	0.00	0.00	0.00	0.00	0.00
F. Sentencias laborales definitivas	0.00	0.00	0.00	0.00	0.00	0.00
III. Total del Gasto en Servicios Personales (III = I + II)	0.00	0.00	0.00	0.00	0.00	0.00


MAFYD CAROLINA GUADALUPE LUGO ROBLES
DIRECTORA GENERAL DEL INCUFID


L.C. MONICA JANET ANTE LOPEZ
DIRECTORA DE ADMINISTRACIÓN Y FINANZAS DEL INCUFID


L.A. MARITZA BUGARIN PONCE
JEFA DEL DEPARTAMENTO DE RECURSOS FINANCIEROS

FIDEICOMISO DE APOYO ECONOMICO PARA ATLETAS DE ALTO RENDIMIENTO (a)
 Guía de Cumplimiento de la Ley de Disciplina Financiera de las Entidades Federativas y Municipios
 Del 1 de enero al 31 de diciembre de 2022 (b)

Indicadores de Observancia (c)	Implementación		Resultado		Fundamento (h)	Comentarios (i)
	SI	NO	Monto o valor (f)	Unidad (pesos/porcentaje) (g)		
	Mecanismo de Verificación (d)	Fecha estimada de cumplimiento (e)				
INDICADORES PRESUPUESTARIOS						
A. INDICADORES CUANTITATIVOS						
1 Balance Presupuestario Sostenible (j)						
a Propuesto	SI	Iniciativa de Ley de Ingresos y Proyecto de Presupuesto de Egresos		0.00	pesos	Art 6 y 19 de la LDF
b Estimada/Aprobado	SI	Ley de Ingresos y Presupuesto de Egresos		0.00	pesos	Art 6 y 19 de la LDF
c Devengado	SI	Cuenta Pública / Formato 4 LDF		85,727.73	pesos	Art 6 y 19 de la LDF
2 Balance Presupuestario de Recursos Disponibles Sostenible (k)						
a Propuesto	SI	Iniciativa de Ley de Ingresos y Proyecto de Presupuesto de Egresos		0.00	pesos	Art 6 y 19 de la LDF
b Estimada/Aprobado	SI	Ley de Ingresos y Presupuesto de Egresos		0.00	pesos	Art 6 y 19 de la LDF
c Devengado	SI	Cuenta Pública / Formato 4 LDF		85,727.73	pesos	Art 6 y 19 de la LDF
3 Financiamiento Neto dentro del Techo de Financiamiento Neto (l)						
a Propuesto	N.A.	Iniciativa de Ley de Ingresos		N.A.	pesos	Art 6, 19 y 45 de la LDF
b Estimada	N.A.	Ley de Ingresos		N.A.	pesos	Art 6, 19 y 45 de la LDF
c Devengado	N.A.	Cuenta Pública / Formato 4 LDF		N.A.	pesos	Art 6, 19 y 45 de la LDF
4 Recursos destinados a la atención de desastres naturales						
a Asignación al Fideicomiso para desastres naturales (m)						
a 1 Aprobado	N.A.	Reporte Trim. Formato 6 a)		N.A.	pesos	Art 9 de la LDF
a 2 Pagado	N.A.	Cuenta Pública / Formato 6 a)		N.A.	pesos	Art 9 de la LDF
b Aportación promedio realizada por la Entidad Federativa durante los 5 ejercicios previos, para infraestructura dañada por desastres naturales (n)	N.A.	Autorizaciones de recursos aprobados por el FONDEN		N.A.	pesos	Art 9 de la LDF
c Saldo del Fideicomiso para desastres naturales (o)	N.A.	Cuenta Pública / Auxiliar de Cuentas		N.A.	pesos	Art 9 de la LDF
d Costo promedio de los últimos 5 ejercicios de la reconstrucción de infraestructura dañada por desastres naturales (p)	N.A.	Autorizaciones de recursos aprobados por el FONDEN		N.A.	pesos	Art 9 de la LDF
5 Techo para servicios personales (q)						
a Asignación en el Presupuesto de Egresos	N.A.	Reporte Trim. Formato 6 d)		N.A.	pesos	Art 10 y 21 de la LDF
b Devengado	N.A.	Reporte Trim. Formato 6 d)		N.A.	pesos	Art 13 Fracc. V y 21 de la LDF
6 Previsiones de gasto para compromisos de pago derivados de APPs (r)						
a Asignación en el Presupuesto de Egresos		Presupuesto de Egresos		N.A.	pesos	Art 11 y 21 de la LDF
7 Techo de ADEFAS para el ejercicio fiscal (s)						
a Propuesto	N.A.	Proyecto de Presupuesto de Egresos		N.A.	pesos	Art 12 y 20 de la LDF
b Aprobado	N.A.	Reporte Trim. Formato 6 a)		N.A.	pesos	Art 12 y 20 de la LDF
c Devengado	N.A.	Cuenta Pública / Formato 6 a)		N.A.	pesos	Art 12 y 20 de la LDF
B. INDICADORES CUALITATIVOS						
1 Iniciativa de Ley de Ingresos y Proyecto de Presupuesto de Egresos						
a Objetivos anuales, estrategias y metas para el ejercicio fiscal (t)	N.A.	Iniciativa de Ley de Ingresos y Proyecto de Presupuesto de Egresos		N.A.		Art 5 y 18 de la LDF
b Proyecciones de ejercicios posteriores (u)	N.A.	Iniciativa de Ley de Ingresos y Proyecto de Presupuesto de Egresos / Formatos 7 a) y b)		N.A.		Art 5 y 18 de la LDF
c Descripción de riesgos relevantes y propuestas de acción para enfrentarlos (v)	N.A.	Iniciativa de Ley de Ingresos y Proyecto de Presupuesto de Egresos		N.A.		Art 5 y 18 de la LDF
d Resultados de ejercicios fiscales anteriores y el ejercicio fiscal en cuestión (w)	N.A.	Iniciativa de Ley de Ingresos y Proyecto de Presupuesto de Egresos / Formatos 7 c) y d)		N.A.		Art 5 y 18 de la LDF
e Estudio actuarial de las pensiones de sus trabajadores (x)	N.A.	Proyecto de Presupuesto de Egresos / Formato 8		N.A.		Art 5 y 18 de la LDF
2 Balance Presupuestario de Recursos Disponibles, en caso de ser negativo						
a Razones excepcionales que justifican el Balance Presupuestario de Recursos Disponibles negativo (y)	N.A.	Iniciativa de Ley de Ingresos o Proyecto de Presupuesto de Egresos				Art 6 y 19 de la LDF
b Fuente de recursos para cubrir el Balance Presupuestario de Recursos Disponibles negativo (z)	N.A.	Iniciativa de Ley de Ingresos o Proyecto de Presupuesto de Egresos				Art 6 y 19 de la LDF
c Número de ejercicios fiscales y acciones necesarias para cubrir el Balance Presupuestario de Recursos Disponibles negativo (aa)	N.A.	Iniciativa de Ley de Ingresos o Proyecto de Presupuesto de Egresos				Art 6 y 19 de la LDF
d Informes Trimestrales sobre el avance de las acciones para recuperar el Balance Presupuestario de Recursos Disponibles (ab)	N.A.	Reporte Trim. y Cuenta Pública				Art 6 y 19 de la LDF
3 Personales						
a Remuneraciones de los servidores públicos (ac)	N.A.	Proyecto de Presupuesto				Art 10 y 21 de la LDF
b Previsiones salariales y económicas para cubrir incrementos salariales, creación de plazas y otros (ad)	N.A.	Proyecto de Presupuesto				Art 10 y 21 de la LDF
INDICADORES DEL EJERCICIO PRESUPUESTARIO						
A. INDICADORES CUANTITATIVOS						
1 Ingresos Excedentes derivados de Ingresos de ILD (ae)						
a Monto de Ingresos Excedentes derivados de ILD (af)	SI	Cuenta Pública / Formato 5		597,324.21	pesos	Art 14 y 21 de la LDF
b Monto de Ingresos Excedentes derivados de ILD destinados al fin del A.14, fracción I de la LDF (ag)	N.A.	Cuenta Pública		N.A.	pesos	Art 14 y 21 de la LDF
c Monto de Ingresos Excedentes derivados de ILD destinados al fin del A.14, fracción II, a) de la LDF (ah)	N.A.	Cuenta Pública		N.A.	pesos	Art 14 y 21 de la LDF
d Monto de Ingresos Excedentes derivados de ILD destinados al fin del A.14, fracción II, b) de la LDF (ai)	N.A.	Cuenta Pública		N.A.	pesos	Art 14 y 21 de la LDF
e Monto de Ingresos Excedentes derivados de ILD destinados al fin del artículo noveno transitorio de la LDF (aj)	N.A.			N.A.	pesos	Art Noveno Transitorio de la LDF

[Handwritten signatures and initials in blue ink]

FIDEICOMISO DE APOYO ECONOMICO PARA ATLETAS DE ALTO RENDIMIENTO (a)
 Guía de Cumplimiento de la Ley de Disciplina Financiera de las Entidades Federativas y Municipios
 Del 1 de enero al 31 de diciembre de 2022 (b)

Indicadores de Observancia (c)	Implementación			Resultado		Fundamento (h)	Comentarios (i)
	SI	NO	Fecha estimada de cumplimiento (e)	Monto o valor (f)	Unidad (pesos/porcentaje) (g)		
	Mecanismo de Verificación (d)						
INDICADORES PRESUPUESTARIOS							
1 Monto de Ingresos Excedentes derivados de ILD destinados al fin señalado por el Artículo 14, párrafo segundo y en el artículo 21 y Noveno Transitorio de la LDF (a)	N.A.			NA	pesos	Art. 14 y 21 de la LDF	
9 Monto de Ingresos Excedentes derivados de ILD en un nivel de endeudamiento sostenible de acuerdo al Sistema de Aforros hasta por el 5% de los recursos para cubrir el Gasto Corriente (a)	N.A.			NA	pesos	Art. 14 y 21 de la LDF	
B. INDICADORES CUALITATIVOS							
1 Análisis Costo-Beneficio para programas o proyectos de inversión mayores a 10 millones de UDIS (a)	N.A.	Página de internet de la Secretaría de Finanzas o Tesorería Municipal				Art. 13 frac. III y 21 de la LDF	
2 Análisis de conveniencia y análisis de transferencia de riesgos de los proyectos APPs (A)	N.A.	Página de internet de la Secretaría de Finanzas o Tesorería Municipal				Art. 13 frac. III y 21 de la LDF	
3 Identificación de población objetivo, destino y temporalidad de subsidios (f)	N.A.	Página de internet de la Secretaría de Finanzas o Tesorería Municipal				Art. 13 frac. VII y 21 de la LDF	
INDICADORES DE DEUDA PUBLICA							
A. INDICADORES CUANTITATIVOS							
1 Obligaciones a Corto Plazo							
a Límite de Obligaciones a Corto Plazo (mm)	N.A.			NA	pesos	Art. 30 frac. I de la LDF	
b Obligaciones a Corto Plazo (nn)	N.A.			NA	pesos	Art. 30 frac. I de la LDF	

MAFYD CAROLINA GUADALUPE LUGO ROBLES
 DIRECTORA GENERAL DEL INCUFID

L.C. MONICA JANET ANTE LOPEZ
 DIRECTORA DE ADMINISTRACIÓN Y FINANZAS DEL INCUFID

L.A. MARITZA BUGARIN PONCE
 JEFA DEL DEPARTAMENTO DE RECURSOS FINANCIEROS