

**FIDEICOMISO  
IRREVOCABLE DE  
INVERSIÓN Y  
ADMINISTRACIÓN PARA  
EL PROGRAMA ESPECIAL  
DE FINANCIAMIENTO A LA  
VIVIENDA PARA EL  
MAGISTERIO EN EL  
ESTADO DE NAYARIT**

# Introducción



## FOVIMNAY 2022

(Fideicomiso de Inversión y Administración para el Programa Especial de Financiamiento a la Vivienda para el Magisterio del Estado de Nayarit)

Incrementar la generación y mejoramiento de las viviendas que permita la permanencia y crecimiento del valor patrimonial y calidad de vida a los trabajadores de SNTE de Nayarit.

*[Handwritten signature]*

# CONTENIDO

## FIDEICOMISO FOVMINA Y 2022

### INTRODUCCIÓN

### **I.- INFORMACIÓN CONTABLE**

#### ESTADOS FINANCIEROS

- 1.1.1 ESTADO DE SITUACION FINANCIERA
- 1.1.2 ESTADO DE ACTIVIDADES
- 1.1.3 ESTADO DE VARIACIÓN EN LA HACIENDA PÚBLICA
- 1.1.4 ESTADO DE CAMBIOS EN LA SITUACIÓN FINANCIERA
- 1.1.5 ESTADO DE FLUJOS DE EFECTIVO
- 1.1.6 ESTADO ANALÍTICO DEL ACTIVO
- 1.1.7 ESTADO ANALÍTICO DE LA DEUDA Y OTROS PASIVOS
- 1.1.8 INFORME SOBRE PASIVOS CONTINGENTES

#### **1.2 NOTAS A LOS ESTADOS FINANCIEROS**

##### 1.2.1 NOTAS DE DESGLOSE

- 1.2.1.1 NOTAS AL ESTADO DE SITUACION FINANCIERA
- 1.2.1.2 NOTAS A ESTADO DE ACTIVIDADES
- 1.2.1.3 NOTAS AL ESTADO DE VARIACIÓN EN LA HACIENDA PÚBLICA
- 1.2.1.4 NOTAS AL ESTADO DE FLUJOS DE EFECTIVO

##### 1.2.2 NOTAS DE MEMORIA (CUENTAS DE ORDEN)

- 1.2.2.1 CUENTAS DE ORDEN CONTABLES
- 1.2.2.2 CUENTAS DE ORDEN PRESUPUESTARIAS

##### 1.2.3 NOTAS DE GESTIÓN ADMINISTRATIVA

  
M.S.

1.2.3.1 INTRODUCCIÓN

1.2.3.2 PANORAMA ECONÓMICO Y FINANCIERO

1.2.3.3 AUTORIZACIÓN E HISTORIA

1.2.3.4 ORGANIZACIÓN Y OBJETO SOCIAL

1.2.3.5 BASES DE PREPARACIÓN DE LOS ESTADOS FINANCIEROS

1.2.3.6 POLÍTICAS DE CONTABILIDAD SIGNIFICATIVAS

1.2.3.7 POSICIÓN EN MONEDA EXTRANJERA Y PROTECCIÓN POR RIESGO CAMBIARIO

1.2.3.8 REPORTE ANALÍTICO DEL ACTIVO

1.2.3.9 FIDEICOMISOS, MANDATOS Y ANÁLOGOS

1.2.3.10 REPORTE DE LA RECAUDACIÓN

1.2.3.11 INFORMACIÓN SOBRE LA DEUDA Y EL REPORTE ANALÍTICO DE LA DEUDA

1.2.3.12 CALIFICACIONES OTORGADAS

1.2.3.13 PROCESO DE MEJORA

1.2.3.14 INFORMACIÓN POR SEGMENTOS

1.2.3.15 EVENTOS POSTERIORES AL CIERRE

1.2.3.16 PARTES RELACIONADAS

1.2.3.17 RESPONSABILIDAD SOBRE LA PRESENTACIÓN RAZONABLE DE LOS ESTADOS FINANCIEROS.

## **2 INFORMACIÓN PRESUPUESTARIA**

2.2 ESTADO ANALÍTICO DE INGRESOS (POR RUBRO DE INGRESOS Y POR FUENTE DE FINANCIAMIENTO)

2.2 ESTADO ANALÍTICO DEL EJERCICIO DEL PRESUPUESTO DE EGRESOS:

2.2.1 CLASIFICACIÓN POR OBJETO DEL GASTO (CAPITULO Y CONCEPTO)

*Handwritten signature and initials in blue ink.*

2.2.2 CLASIFICACIÓN ECONÓMICA (POR TIPO DE GASTO)

2.2.3 CLASIFICACIÓN ADMINISTRATIVA

2.2.4 CLASIFICACIÓN FUNCIONAL (FINALIDAD Y FUNCIÓN)

2.3 ENDEUDAMIENTO NETO

2.4 INTERESES DE LA DEUDA

2.5 FLUJO DE FONDOS

2.6 INDICADORES DE POSTURA FISCAL

### **3 INFORMACIÓN PROGRAMÁTICA**

3.1 GASTO POR CATEGORIA PROGRAMATICA

3.2 PROGRAMAS Y PROYECTOS DE INVERSIÓN

3.3 INDICADORES DE RESULTADOS

### **4 ANEXOS**

4.1 RELACIÓN DE BIENES MUEBLES QUE COMPONEN EL PATRIMONIO

4.2 RELACIÓN DE BIENES INMUEBLES QUE COMPONEN EL PATRIMONIO

4.3 RELACIÓN DE CUENTAS BANCARIAS PRODUCTIVAS ESPECIFICAS EN LAS CUALES SE DEPOSITARON Y ADMINISTRARON LOS RECURSOS FEDERALES TRANSFERIDOS

4.4 RELACIÓN DE ESQUEMAS BURSÁTILES Y DE COBERTURAS FINANCIERAS

4.5 INFORMACIÓN ADICIONAL QUE DISPONGAN OTRAS LEYES

- GUIA DE CUMPLIMIENTO DE LA LEY DE DISCIPLINA FINANCIERA 2022.

*Handwritten signature*

*Handwritten initials*

Cuenta Pública 2022  
**FIDEICOMISO IRREVOCABLE DE INVERSIÓN Y ADMINISTRACIÓN PARA EL PROGRAMA ESPECIAL DE FINANCIAMIENTO A LA VIVIENDA PARA EL MAGISTERIO EN EL ESTADO DE NAYARIT**  
 Estado de Situación Financiera  
 Al 31 de Diciembre de 2022  
 (Cifras en Pesos)

Concepto	2022	2021	Concepto	2022	2021
<b>ACTIVO</b>			<b>PASIVO</b>		
<b>Activo Circulante</b>			<b>Pasivo Circulante</b>		
Efectivo y Equivalentes	13,897,194.46	13,092,129.21	Cuentas por Pagar a Corto Plazo	0.00	0.00
Derechos a Recibir Efectivo o Equivalentes	0.00	0.00	Documentos por Pagar a Corto Plazo	0.00	0.00
Derechos a Recibir Bienes o Servicios	0.00	0.00	Porción a Corto Plazo de la Deuda Pública a Largo Plazo	0.00	0.00
Inventarios	0.00	0.00	Titulos y Valores a Corto Plazo	0.00	0.00
Almacenes	0.00	0.00	Pasivos Diferidos a Corto Plazo	0.00	0.00
Estimación por Pérdida o Deterioro de Activos Circulantes	0.00	0.00	Fondos y Bienes de Terceros en Garantía y/o Administración a Corto Plazo	0.00	0.00
Otros Activos Circulantes	0.00	0.00	Provisiones a Corto Plazo	0.00	0.00
<b>Total de Activos Circulantes</b>	<b>13,897,194.46</b>	<b>13,092,129.21</b>	Otros Pasivos a Corto Plazo	20,024.46	37,816.81
<b>Activo No Circulante</b>			<b>Total de Pasivos Circulantes</b>	<b>20,024.46</b>	<b>37,816.81</b>
Inversiones Financieras a Largo Plazo	0.00	0.00	<b>Pasivo No Circulante</b>		
Derechos a Recibir Efectivo o Equivalentes a Largo Plazo	585,173.21	602,965.56	Cuentas por Pagar a Largo Plazo	0.00	0.00
Bienes Inmuebles, Infraestructura y Construcciones en Proceso	0.00	0.00	Documentos por Pagar a Largo Plazo	0.00	0.00
Bienes Muebles	0.00	0.00	Deuda Pública a Largo Plazo	0.00	0.00
Activos Intangibles	0.00	0.00	Pasivos Diferidos a Largo Plazo	0.00	0.00
Depreciación, Deterioro y Amortización Acumulada de Bienes	0.00	0.00	Fondos y Bienes de Terceros en Garantía y/o en Administración a Largo Plazo	0.00	0.00
Activos Diferidos	0.00	0.00	Provisiones a Largo Plazo	0.00	0.00
Estimación por Pérdida o Deterioro de Activos no Circulantes	0.00	0.00	<b>Total de Pasivos No Circulantes</b>	<b>0.00</b>	<b>0.00</b>
Otros Activos no Circulantes	0.00	0.00	<b>Total del Pasivo</b>	<b>20,024.46</b>	<b>37,816.81</b>
<b>Total de Activos No Circulantes</b>	<b>585,173.21</b>	<b>602,965.56</b>	<b>HACIENDA PÚBLICA/PATRIMONIO</b>		
<b>Total del Activo</b>	<b>14,482,367.67</b>	<b>13,695,094.77</b>	<b>Hacienda Pública/Patrimonio Contribuido</b>	<b>7,186,284.00</b>	<b>7,186,284.00</b>
			Aportaciones	7,186,284.00	7,186,284.00
			Donaciones de Capital	0.00	0.00
			Actualización de la Hacienda Pública /Patrimonio	0.00	0.00
			<b>Hacienda Pública/Patrimonio Generado</b>	<b>7,276,059.21</b>	<b>6,470,993.96</b>
			Resultados del Ejercicio (Ahorro/Desahorro)	805,065.25	381,714.79
			Resultados de Ejercicios Anteriores	6,470,993.96	6,089,279.17
			Revalúos	0.00	0.00
			Reservas	0.00	0.00
			Rectificaciones de Resultados de Ejercicios Anteriores	0.00	0.00
			<b>Exceso o Insuficiencia en la Actualización de la Hacienda Pública/Patrimonio</b>	<b>0.00</b>	<b>0.00</b>
			Resultado por Posición Monetaria	0.00	0.00
			Resultado por Tenencia de Activos no Monetarios	0.00	0.00
			<b>Total Hacienda Pública/Patrimonio</b>	<b>14,462,343.21</b>	<b>13,657,277.96</b>
			<b>Total del Pasivo y Hacienda Pública /Patrimonio</b>	<b>14,482,367.67</b>	<b>13,695,094.77</b>

Bajo protesta de decir verdad declaramos que los Estados Financieros y sus notas, son razonablemente correctos y son responsabilidad del emisor.


MTRA. MYRNA ARACELI MANJARREZ VALLE  
 SECRETARIO DE EDUCACIÓN.


C.P. MARCIA LOURDES HUERTA NAVARRO  
 ADMINISTRACIÓN DEL FOVMINAY

Cuenta Pública 2022  
**FIDEICOMISO IRREVOCABLE DE INVERSIÓN Y ADMINISTRACIÓN PARA EL PROGRAMA ESPECIAL DE FINANCIAMIENTO A LA VIVIENDA PARA EL MAGISTERIO EN EL ESTADO DE NAYARIT**  
 Estado de Actividades  
 Del 1 de Enero al 31 de Diciembre de 2022  
 (Cifras en Pesos)

Concepto	2022	2021
<b>INGRESOS Y OTROS BENEFICIOS</b>		
<b>Ingresos de Gestión</b>	<b>860,745.25</b>	<b>437,394.79</b>
Impuestos	0.00	0.00
Cuotas y Aportaciones de Seguridad Social	0.00	0.00
Contribuciones de Mejoras	0.00	0.00
Derechos	0.00	0.00
Productos	0.00	0.00
Aprovechamientos	860,745.25	437,394.79
Ingresos por Venta de Bienes y Prestación de Servicios	0.00	0.00
Participaciones, Aportaciones, Convenios, Incentivos Derivados de la Colaboración Fiscal, Fondos Distintos de Aportaciones, Transferencias, Asignaciones, Subsidios y Subvenciones, y Pensiones y Jubilaciones	0.00	0.00
Participaciones, Aportaciones, Convenios, Incentivos Derivados de la Colaboración Fiscal y Fondos Distintos de Aportaciones	0.00	0.00
Transferencias, Asignaciones, Subsidios y Subvenciones, y Pensiones y Jubilaciones	0.00	0.00
<b>Otros Ingresos y Beneficios</b>	<b>0.00</b>	<b>0.00</b>
Ingresos Financieros	0.00	0.00
Incremento por Variación de Inventarios	0.00	0.00
Disminución del Exceso de Estimaciones por Pérdida o Deterioro u Obsolescencia	0.00	0.00
Disminución del Exceso de Provisiones	0.00	0.00
Otros Ingresos y Beneficios Varios	0.00	0.00
<b>Total de Ingresos y Otros Beneficios</b>	<b>860,745.25</b>	<b>437,394.79</b>
<b>GASTOS Y OTRAS PÉRDIDAS</b>		
<b>Gastos de Funcionamiento</b>	<b>55,680.00</b>	<b>55,680.00</b>
Servicios Personales	0.00	0.00
Materiales y Suministros	0.00	0.00
Servicios Generales	55,680.00	55,680.00
Transferencias, Asignaciones, Subsidios y Otras Ayudas	0.00	0.00
Transferencias Internas y Asignaciones al Sector Público	0.00	0.00
Transferencias al Resto del Sector Público	0.00	0.00
Subsidios y Subvenciones	0.00	0.00
Ayudas Sociales	0.00	0.00
Pensiones y Jubilaciones	0.00	0.00
Transferencias a Fideicomisos, Mandatos y Contratos Análogos	0.00	0.00
Transferencias a la Seguridad Social	0.00	0.00
Donativos	0.00	0.00
Transferencias al Exterior	0.00	0.00
Participaciones y Aportaciones	0.00	0.00
Participaciones	0.00	0.00
Aportaciones	0.00	0.00
Convenios	0.00	0.00
Intereses, Comisiones y Otros Gastos de la Deuda Pública	0.00	0.00
Intereses de la Deuda Pública	0.00	0.00
Comisiones de la Deuda Pública	0.00	0.00
Gastos de la Deuda Pública	0.00	0.00
Costo por Coberturas	0.00	0.00
Apoyos Financieros	0.00	0.00
Otros Gastos y Pérdidas Extraordinarias	0.00	0.00
Estimaciones, Depreciaciones, Deterioros, Obsolescencia y Amortizaciones	0.00	0.00
Provisiones	0.00	0.00
Disminución de Inventarios	0.00	0.00
Aumento por Insuficiencia de Estimaciones por Pérdida o Deterioro u Obsolescencia	0.00	0.00
Aumento por Insuficiencia de Provisiones	0.00	0.00
Otros Gastos	0.00	0.00
Inversión Pública	0.00	0.00
Inversión Pública no Capitalizable	0.00	0.00
<b>Total de Gastos y Otras Pérdidas</b>	<b>55,680.00</b>	<b>55,680.00</b>
<b>Resultados del Ejercicio (Ahorro/Desahorro)</b>	<b>805,065.25</b>	<b>381,714.79</b>

Bajo protesta de decir verdad declaramos que los Estados Financieros y sus notas, son razonablemente correctos y son responsabilidad del emisor.


  
 MTRA. MYRNA ARACELI MANJARREZ VALLE  
 SECRETARIO DE EDUCACIÓN.


  
 C.P. MARCIA LOURDES HUERTA NAVARRO  
 ADMINISTRACIÓN DEL FOVMNAY

Cuenta Pública 2022  
Fideicomiso FOVMNAY  
Estado de Variación en la Hacienda Pública  
Del 1 de Enero al 31 de Diciembre de 2022  
(Cifras en Pesos)

Concepto	Hacienda Pública / Patrimonio Contribuido	Hacienda Pública / Patrimonio Generado de Ejercicios Anteriores	Hacienda Pública / Patrimonio Generado del Ejercicio	Exceso o Insuficiencia en la Actualización de la Hacienda Pública / Patrimonio	TOTAL
<b>Hacienda Pública/ Patrimonio Contribuido Neto de 2021</b>	<b>7,186,284.00</b>				<b>7,186,284.00</b>
Aportaciones	7,186,284.00	0.00	0.00	0.00	7,186,284.00
Donaciones de Capital	0.00	0.00	0.00	0.00	0.00
Actualización de la Hacienda Pública/Patrimonio	0.00	0.00	0.00	0.00	0.00
<b>Hacienda Pública/Patrimonio Generado Neto de 2021</b>		<b>6,089,279.17</b>	<b>381,714.79</b>		<b>6,470,993.96</b>
Resultados del Ejercicio (Ahorro/Desahorro)	0.00	0.00	381,714.79	0.00	381,714.79
Resultados de Ejercicios Anteriores	0.00	6,089,279.17	0.00	0.00	6,089,279.17
Revalúos	0.00	0.00	0.00	0.00	0.00
Reservas	0.00	0.00	0.00	0.00	0.00
Rectificaciones de Resultados de Ejercicios Anteriores	0.00	0.00	0.00	0.00	0.00
<b>Exceso o Insuficiencia en la Actualización de la Hacienda Pública/Patrimonio Neto de 2021</b>				<b>0.00</b>	<b>0.00</b>
Resultado por Posición Monetaria	0.00	0.00	0.00	0.00	0.00
Resultado por Tenencia de Activos no Monetarios	0.00	0.00	0.00	0.00	0.00
<b>Hacienda Pública/Patrimonio Neto Final de 2021</b>	<b>7,186,284.00</b>	<b>6,089,279.17</b>	<b>381,714.79</b>	<b>0.00</b>	<b>13,657,277.96</b>
<b>Cambios en la Hacienda Pública/Patrimonio Contribuido Neto de 2022</b>	<b>0.00</b>				<b>0.00</b>
Aportaciones	0.00	0.00	0.00	0.00	0.00
Donaciones de Capital	0.00	0.00	0.00	0.00	0.00
Actualización de la Hacienda Pública/Patrimonio	0.00	0.00	0.00	0.00	0.00
<b>Variaciones de la Hacienda Pública/Patrimonio Generado Neto de 2022</b>		<b>381,714.79</b>	<b>423,350.46</b>		<b>805,065.25</b>
Resultados del Ejercicio (Ahorro/Desahorro)	0.00	0.00	805,065.25	0.00	805,065.25
Resultados de Ejercicios Anteriores	0.00	381,714.79	-381,714.79	0.00	0.00
Revalúos	0.00	0.00	0.00	0.00	0.00
Reservas	0.00	0.00	0.00	0.00	0.00
Rectificaciones de Resultados de Ejercicios Anteriores	0.00	0.00	0.00	0.00	0.00
<b>Cambios en el Exceso o Insuficiencia en la Actualización de la Hacienda Pública/Patrimonio Neto de 2022</b>				<b>0.00</b>	<b>0.00</b>
Resultado por Posición Monetaria	0.00	0.00	0.00	0.00	0.00
Resultado por Tenencia de Activos no Monetarios	0.00	0.00	0.00	0.00	0.00
<b>Hacienda Pública/Patrimonio Neto Final de 2022</b>	<b>7,186,284.00</b>	<b>6,470,993.96</b>	<b>805,065.25</b>	<b>0.00</b>	<b>14,462,343.21</b>

Bajo protesta de decir verdad declaramos que los Estados Financieros y sus notas, son razonablemente correctos y son responsabilidad del emisor.

  
MTRA. MYRNA ARACELI MANJARREZ VALLE  
SECRETARIO DE EDUCACIÓN.

  
C.P. MARCIA LOURDES HUERTA NAVARRO  
ADMINISTRACIÓN DEL FOVMNAY



Cuenta Pública 2022  
Fideicomiso FOVIMNAY  
Estado de Cambios en la Situación Financiera  
Del 1 de Enero al 31 de Diciembre de 2022  
(Cifras en Posos)

Concepto	Origen	Aplicación
<b>ACTIVO</b>	<b>17,792.35</b>	<b>805,065.25</b>
<b>Activo Circulante</b>	<b>0.00</b>	<b>805,065.25</b>
Efectivo y Equivalentes	0.00	805,065.25
Derechos a Recibir Efectivo o Equivalentes	0.00	0.00
Derechos a Recibir Bienes o Servicios	0.00	0.00
Inventarios	0.00	0.00
Almacenes	0.00	0.00
Estimación por Pérdida o Deterioro de Activos Circulantes	0.00	0.00
Otros Activos Circulantes	0.00	0.00
<b>Activo No Circulante</b>	<b>17,792.35</b>	<b>0.00</b>
Inversiones Financieras a Largo Plazo	0.00	0.00
Derechos a Recibir Efectivo o Equivalentes a Largo Plazo	17,792.35	0.00
Bienes Inmuebles, Infraestructura y Construcciones en Proceso	0.00	0.00
Bienes Muebles	0.00	0.00
Activos Intangibles	0.00	0.00
Depreciación, Deterioro y Amortización Acumulada de Bienes	0.00	0.00
Activos Diferidos	0.00	0.00
Estimación por Pérdida o Deterioro de Activos no Circulantes	0.00	0.00
Otros Activos no Circulantes	0.00	0.00
<b>PASIVO</b>	<b>0.00</b>	<b>17,792.35</b>
<b>Pasivo Circulante</b>	<b>0.00</b>	<b>17,792.35</b>
Cuentas por Pagar a Corto Plazo	0.00	0.00
Documentos por Pagar a Corto Plazo	0.00	0.00
Porción a Corto Plazo de la Deuda Pública a Largo Plazo	0.00	0.00
Títulos y Valores a Corto Plazo	0.00	0.00
Pasivos Diferidos a Corto Plazo	0.00	0.00
Fondos y Bienes de Terceros en Garantía y/o Administración a Corto Plazo	0.00	0.00
Provisiones a Corto Plazo	0.00	0.00
Otros Pasivos a Corto Plazo	0.00	17,792.35
<b>Pasivo No Circulante</b>	<b>0.00</b>	<b>0.00</b>
Cuentas por Pagar a Largo Plazo	0.00	0.00
Documentos por Pagar a Largo Plazo	0.00	0.00
Deuda Pública a Largo Plazo	0.00	0.00
Pasivos Diferidos a Largo Plazo	0.00	0.00
Fondos y Bienes de Terceros en Garantía y/o en Administración a Largo Plazo	0.00	0.00
Provisiones a Largo Plazo	0.00	0.00
<b>HACIENDA PÚBLICA/PATRIMONIO</b>	<b>805,065.25</b>	<b>0.00</b>
<b>Hacienda Pública/Patrimonio Contribuido</b>	<b>0.00</b>	<b>0.00</b>
Aportaciones	0.00	0.00
Donaciones de Capital	0.00	0.00
Actualización de la Hacienda Pública/Patrimonio	0.00	0.00
<b>Hacienda Pública/Patrimonio Generado</b>	<b>805,065.25</b>	<b>0.00</b>
Resultados del Ejercicio (Ahorro/Desahorro)	423,350.46	0.00
Resultados de Ejercicios Anteriores	381,714.79	0.00
Revalúos	0.00	0.00
Reservas	0.00	0.00
Rectificaciones de Resultados de Ejercicios Anteriores	0.00	0.00
<b>Exceso o Insuficiencia en la Actualización de la Hacienda Pública/Patrimonio</b>	<b>0.00</b>	<b>0.00</b>
Resultado por Posición Monetaria	0.00	0.00
Resultado por Tenencia de Activos no Monetarios	0.00	0.00

Bajo protesta de decir verdad declaramos que los Estados Financieros y sus notas, son razonablemente correctos y son responsabilidad del emisor.


MTRA. MYRNA ANACELI MANJARREZ VALLE  
SECRETARIO DE EDUCACIÓN.


C.P. MARCIA LOURDES HUERTA NAVARRO  
ADMINISTRACIÓN DEL FOVIMNAY

**Cuenta Pública 2022**  
**Fideicomiso FOVMNAY**  
**Estado de Flujos de Efectivo**  
**Del 1 de Enero al 31 de Diciembre de 2022**  
**(Cifras en Pesos)**

Concepto	2022	2021
<b>Flujos de Efectivo de las Actividades de Operación</b>		
<b>Origen</b>	<b>860,745.25</b>	<b>1,016,824.11</b>
Impuestos	0.00	0.00
Cuotas y Aportaciones de Seguridad Social	0.00	0.00
Contribuciones de Mejoras	0.00	0.00
Derechos	0.00	0.00
Productos	0.00	0.00
Aprovechamientos	860,745.25	437,394.79
Ingresos por Venta de Bienes y Prestación de Servicios	0.00	0.00
Participaciones, Aportaciones, Convenios, Incentivos Derivados de la Colaboración Fiscal y Fondos Distintos de Aportaciones	0.00	0.00
Transferencias, Asignaciones, Subsidios y Subvenciones, y Pensiones y Jubilaciones	0.00	0.00
Otros Origenes de Operación	0.00	579,429.32
<b>Aplicación</b>	<b>55,680.00</b>	<b>55,680.00</b>
Servicios Personales	0.00	0.00
Materiales y Suministros	0.00	0.00
Servicios Generales	55,680.00	55,680.00
Transferencias Internas y Asignaciones al Sector Público	0.00	0.00
Transferencias al Resto del Sector Público	0.00	0.00
Subsidios y Subvenciones	0.00	0.00
Ayudas Sociales	0.00	0.00
Pensiones y Jubilaciones	0.00	0.00
Transferencias a Fideicomisos, Mandatos y Contratos Análogos	0.00	0.00
Transferencias a la Seguridad Social	0.00	0.00
Donativos	0.00	0.00
Transferencias al Exterior	0.00	0.00
Participaciones	0.00	0.00
Aportaciones	0.00	0.00
Convenios	0.00	0.00
Otras Aplicaciones de Operación	0.00	0.00
<b>Flujos Netos de Efectivo por Actividades de Operación</b>	<b>805,065.25</b>	<b>961,144.11</b>
<b>Flujos de Efectivo de las Actividades de Inversión</b>		
<b>Origen</b>	<b>0.00</b>	<b>0.00</b>
Bienes Inmuebles, Infraestructura y Construcciones en Proceso	0.00	0.00
Bienes Muebles	0.00	0.00
Otros Origenes de Inversión	0.00	0.00
<b>Aplicación</b>	<b>0.00</b>	<b>0.00</b>
Bienes Inmuebles, Infraestructura y Construcciones en Proceso	0.00	0.00
Bienes Muebles	0.00	0.00
Otras Aplicaciones de Inversión	0.00	0.00
<b>Flujos Netos de Efectivo por Actividades de Inversión</b>	<b>0.00</b>	<b>0.00</b>
<b>Flujos de Efectivo de las Actividades de Financiamiento</b>		
<b>Origen</b>	<b>0.00</b>	<b>0.00</b>
Endeudamiento Neto	0.00	0.00
Interno	0.00	0.00
Externo	0.00	0.00
Otros Origenes de Financiamiento	0.00	0.00
<b>Aplicación</b>	<b>0.00</b>	<b>0.00</b>
Servicios de la Deuda	0.00	0.00
Interno	0.00	0.00
Externo	0.00	0.00
Otras Aplicaciones de Financiamiento	0.00	0.00
<b>Flujos Netos de Efectivo por Actividades de Financiamiento</b>	<b>0.00</b>	<b>0.00</b>
<b>Incremento/Disminución Neta en el Efectivo y Equivalentes al Efectivo</b>	<b>805,065.25</b>	<b>961,144.11</b>
<b>Efectivo y Equivalentes al Efectivo al Inicio del Ejercicio</b>	<b>13,092,129.21</b>	<b>12,130,985.10</b>
<b>Efectivo y Equivalentes al Efectivo al Final del Ejercicio</b>	<b>13,897,194.46</b>	<b>13,092,129.21</b>

Bajo protesta de decir verdad declaramos que los Estados Financieros y sus notas, son razonablemente correctos y son responsabilidad del emisor.

  
MTRA. MYRNA ARACELI MANJARREZ VALLE  
SECRETARIO DE EDUCACIÓN.

  
C.P. MARCIA LOURDES HUERTA NAVARRO  
ADMINISTRACIÓN DEL FOVMNAY

Cuenta Pública 2022

FIDEICOMISO IRREVOCABLE DE INVERSIÓN Y ADMINISTRACIÓN PARA EL PROGRAMA ESPECIAL DE FINANCIAMIENTO A LA VIVIENDA PARA EL MAGISTERIO EN EL ESTADO DE NAYARIT


Estado Analítico del Activo


Del 1 de Enero al 31 de Diciembre de 2022

(Cifras en Pesos)

Concepto	Saldo Inicial	Cargos del Periodo	Abonos del Periodo	Saldo Final	Variación del Periodo
<b>ACTIVO</b>	<b>13,695,094.77</b>	<b>1,766,376.37</b>	<b>979,103.47</b>	<b>14,482,367.67</b>	<b>787,272.90</b>
<b>Activo Circulante</b>	<b>13,092,129.21</b>	<b>1,721,490.50</b>	<b>916,425.25</b>	<b>13,897,194.46</b>	<b>805,065.25</b>
Efectivo y Equivalentes	13,092,129.21	860,745.25	55,680.00	13,897,194.46	805,065.25
Derechos a Recibir Efectivo o Equivalentes	0.00	860,745.25	860,745.25	0.00	0.00
Derechos a Recibir Bienes o Servicios	0.00	0.00	0.00	0.00	0.00
Inventarios	0.00	0.00	0.00	0.00	0.00
Almacenes	0.00	0.00	0.00	0.00	0.00
Estimación por Pérdida o Deterioro de Activos Circulantes	0.00	0.00	0.00	0.00	0.00
Otros Activos Circulantes	0.00	0.00	0.00	0.00	0.00
<b>Activo No Circulante</b>	<b>602,965.56</b>	<b>44,885.87</b>	<b>62,678.22</b>	<b>585,173.21</b>	<b>-17,792.35</b>
Inversiones Financieras a Largo Plazo	0.00	0.00	0.00	0.00	0.00
Derechos a Recibir Efectivo o Equivalentes a Largo Plazo	602,965.56	44,885.87	62,678.22	585,173.21	-17,792.35
Bienes Inmuebles, Infraestructura y Construcciones en Proceso	0.00	0.00	0.00	0.00	0.00
Bienes Muebles	0.00	0.00	0.00	0.00	0.00
Activos Intangibles	0.00	0.00	0.00	0.00	0.00
Depreciación, Deterioro y Amortización Acumulada de Bienes	0.00	0.00	0.00	0.00	0.00
Activos Diferidos	0.00	0.00	0.00	0.00	0.00
Estimación por Pérdida o Deterioro de Activos no Circulantes	0.00	0.00	0.00	0.00	0.00
Otros Activos no Circulantes	0.00	0.00	0.00	0.00	0.00

Bajo protesta de decir verdad declaramos que los Estados Financieros y sus notas, son razonablemente correctos y son responsabilidad del emisor.


  
MTRA. MYRNA ARACELI MANJARREZ VALLE  
SECRETARIO DE EDUCACIÓN.

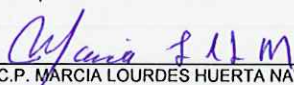
  
C.P. MARCIA LOURDES HUERTA NAVARRO  
ADMINISTRACIÓN DEL FOVMINAY

Cuenta Pública 2022  
Fidelcomiso FOVIMNAY  
Estado Analítico de la Deuda y Otros Pasivos  
Del 1 de Enero al 31 de Diciembre de 2022  
(Cifras en Pesos)

Denominación de las Deudas	Moneda de Contratación	Institución o País Acreedor	Saldo Inicial del Periodo	Saldo Final del Periodo
<b>DEUDA PÚBLICA</b>				
<b>Corto Plazo</b>				
<b>Deuda Interna</b>			0.00	0.00
Instituciones de Crédito	Peso	México	0.00	0.00
Títulos y Valores	Peso	México	0.00	0.00
Arrendamientos Financieros	Peso	México	0.00	0.00
<b>Deuda Externa</b>			0.00	0.00
Organismos Financieros Internacionales	Peso	México	0.00	0.00
Deuda Bilateral	Peso	México	0.00	0.00
Títulos y Valores	Peso	México	0.00	0.00
Arrendamientos Financieros	Peso	México	0.00	0.00
<b>Subtotal de Deuda Pública a Corto Plazo</b>			0.00	0.00
<b>Largo Plazo</b>				
<b>Deuda Interna</b>			0.00	0.00
Instituciones de Crédito	Peso	México	0.00	0.00
Títulos y Valores	Peso	México	0.00	0.00
Arrendamientos Financieros	Peso	México	0.00	0.00
<b>Deuda Externa</b>			0.00	0.00
Organismos Financieros Internacionales	Peso	México	0.00	0.00
Deuda Bilateral	Peso	México	0.00	0.00
Títulos y Valores	Peso	México	0.00	0.00
Arrendamientos Financieros	Peso	México	0.00	0.00
<b>Subtotal de Deuda Pública a Largo Plazo</b>			0.00	0.00
<b>Total de Otros Pasivos</b>	Peso	México	37,816.81	20,024.46
<b>Total de Deuda Pública y Otros Pasivos</b>			37,816.81	20,024.46

Bajo protesta de decir verdad declaramos que los Estados Financieros y sus notas, son razonablemente correctos y son responsabilidad del emisor.

  
MTRA. MYRNA ARACELI MANJARREZ VALLE  
SECRETARIO DE EDUCACIÓN.

  
C.P. MARCIA LOURDES HUERTA NAVARRO  
ADMINISTRACIÓN DEL FOVIMNAY

**Cuenta Pública 2022**  
**Fideicomiso FOVIMNAY**  
**Informe sobre Pasivos Contingentes**  
**Del 1 de Enero al 31 de Diciembre de 2022**  
**(Cifras en Pesos)**

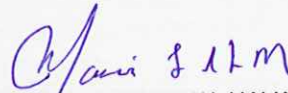
*En cumplimiento a lo dispuesto en los artículos 46, Fracción I, Inciso f) y 52 de la Ley General de Contabilidad Gubernamental y de conformidad con lo establecido en el Capítulo VII, Numeral II, Inciso h) del Manual de Contabilidad Gubernamental emitido por el CONAC, el Ente Público informa lo siguiente:*

Cuenta	Concepto	Importe
Este Ente No Aplica Pasivos Contingentes. <b>NO APLICA</b>		
<b>TOTAL</b>		<hr/> <hr/>

Bajo protesta de decir verdad declaramos que los Estados Financieros y sus notas, son razonablemente correctos y son responsabilidad del emisor.



MTRA. MYRNA ARAGELI MANJARREZ VALLE  
Secretario de Educación



C.P. MARCIA L. HUERTA NAVARRO  
Administración del FOVIMNAY

# FOVIMNAY

Estado de Nayarit

## NOTAS A LOS ESTADOS FINANCIEROS

De conformidad al artículo 46, fracción I, inciso e) y 49 de la Ley General de Contabilidad Gubernamental, así como a la normatividad emitida por el Consejo Nacional de Armonización Contable, a continuación se presentan las notas a los estados financieros correspondientes al Ejercicio Fiscal 2022, con los siguientes apartados:

### 1.2.1 NOTAS DE DESGLOSE

#### 1.2.1.1.- NOTAS AL ESTADO DE SITUACION FINANCIERA

##### ACTIVO.

##### EFFECTIVO Y EQUIVALENTES

El saldo en bancos por la cantidad de \$ 13'897,194.46 (TRECE MILLONES OCHOCIENTOS NOVENTA Y SIETE MIL CIENTO NOVENTA Y CUATRO PESOS 46 /100 M.N.), el cual estará disponible para las nuevas solicitudes de crédito de las secciones sindicales 20 y 49 del SNTE., una vez que estas solicitudes de crédito reúnan los requisitos establecidos en las Reglas de Operación del Fideicomiso para el Programa Especial de Financiamiento a la Vivienda para el Magisterio establecido por el FOMA Nacional.

##### DERECHOS A RECIBIR EFFECTIVO Y EQUIVALENTES Y BIENES Y SERVICIOS A RECIBIR.

El Fideicomiso FOVIMNAY al cierre del ejercicio no cuenta con derechos a recibir bienes o servicios.  
**NO APLICA.**

##### BIENES DISPONIBLES PARA SU TRANSFORMACIÓN O CONSUMO (INVENTARIOS).

El Fideicomiso FOVIMNAY no cuenta con saldos en su cuenta de Inventarios para transformación o consumo. **NO APLICA.**

El Fideicomiso FOVIMNAY no cuenta con saldos en su cuenta de Almacén para su transformación o consumo. **NO APLICA.**

# FOVIMNAY

Estado de Nayarit

## **INVERSIONES FINANCIERAS.**

El Fideicomiso FOVIMAY no cuenta con Inversiones Financieras. **NO APLICA.**

## **BIENES MUEBLES, INMUEBLES E INTANGIBLE.**

El Fideicomiso FOVIMNAY no cuenta con Bienes Muebles, Inmuebles E Intangibles. **NO APLICA.**

En el Fideicomiso FOVIMNAY no se tienen bienes inmuebles. **NO APLICA**

### **Activos intangibles y diferidos.**

En el Fideicomiso FOVIMNAY no se tiene activos intangibles y diferidos. **NO APLICA.**

## **ESTIMACIONES Y DETERIOROS.**

En el Fideicomiso FOVIMNAY no se tienen estimaciones y deterioros. **NO APLICA.**

## **OTROS ACTIVOS.**

En el Fideicomiso FOVIMNAY no se tienen otros activos. **NO APLICA.**

  
M.d

# FOVIMNAY

Estado de Nayarit

## PASIVO

### Relación de cuentas y documentos por pagar.

Al 31 Diciembre 2022, de las cuentas por pagar, tenemos la siguiente relación de descuentos excedidos por la cantidad de \$20,024.46 (VEINTE MIL VEINTICUATRO PESOS 46/100 M.N.), que se hicieron a los siguientes profesores y que está pendiente hacer su devolución:

1. Sambrano Galindo Norma Griselda-----	\$ 5,600.00
2. De Los Santos Reyes Elpidia-----	3,900.00
3. Ibarra Carlos Silvia-----	375.00
4. Carrillo Leos Luis-----	345.00
5. No identificados-----	1,434.46
6. Castillo García Blanca-----	1,000.00
7. Sánchez Ruiz Blanca Eugenia-----	2,520.00
8. Abad Casillas Antonieta-----	750.00
9. Rivera García Juan José-----	300.00
10. Ballesteros Castro Juan Antonio-----	1,250.00
11. Miramontes Zavala José-----	500.00
12. Miramontes Zavala José-----	750.00
13. Flores López Norberto-----	1,300.00

**\$ 20,024.46**

### Fondos de bienes de terceros en Administración.

El Fideicomiso FOVIMNAY no cuenta con fondos de bienes de terceros en administración.  
**NO APLICA.**

### Pasivos diferidos y otros.

El Fideicomiso FOVIMNAY no cuenta con pasivos diferidos al 31 de Diciembre 2022. **NO APLICA**

*Handwritten signature and initials*



# FOVIMNAY

Estado de Nayarit

## 1.2.1.2 NOTAS AL ESTADO DE ACTIVIDADES.

### INGRESO DE GESTIÓN.

De los rubros de ingreso de gestión.

El Fideicomiso FOVIMNAY tuvo ingresos de la cuenta corriente por la cantidad de \$ 860,745.25

### Otros ingresos.

El Fideicomiso FOVIMNAY no tiene otros ingresos. **NO APLICA**

### GASTOS Y OTRAS PÉRDIDAS:

#### Gastos y otras Pérdidas.

Dentro de los únicos gastos de funcionamiento que se tienen autorizados y que se pueden tomar de la cuenta del Fideicomiso son:

Gastos de funcionamiento por Comisiones Bancarias por manejo de la cuenta. \$ 55,680.00

## 1.2.1.3 NOTAS AL ESTADO DE VARIACIÓN EN LA HACIENDA PÚBLICA.

En el Fideicomiso FOVIMNAY el Estado de Variación en la Hacienda Pública se desglosa de la siguiente manera:

Hacienda Pública/Patrimonio Contribuido	\$ 7'186,284.00
Hacienda Pública/Patrimonio Generado de Ejercicios Anteriores	6'470,993.96
Hacienda Pública/Patrimonio Generado del Ejercicio	<u>805,065.25</u>
<b>TOTAL</b>	<b>\$14'462,343.21</b>

# FOVIMNAY

Estado de Nayarit

## 1.2.1.4 NOTAS AL ESTADO DE FLUJOS DE EFECTIVO

### EFECTIVO Y EQUIVALENTES

#### Análisis de los saldos inicial y final

Efectivo y Equivalente al final del Ejercicio 2021.	\$13'897,194.46
Efectivos y Equivalente al inicio del Ejercicio 2021.	13,092,129.21
Incremento/Disminución neta en efectivo	805,065.25

#### Detalle de adquisiciones de bienes muebles e inmuebles.

El Fideicomiso FOVIMNAY no tiene detalle de adquisiciones de bienes muebles e inmuebles.

**NO APLICA.**

#### Conciliación de flujos de efectivo Netos de las Actividades de operación.

Flujo neto de efectivo por actividades de operación	\$ 805,065.25
Flujo neto de efectivo por actividades de financiamiento	0.00
Incremento o/disminución neta en el efectivo y equivalentes al efectivo	805,065.25

*Handwritten signature and initials*

# FOVIMNAY

Estado de Nayarit

FOVIMNAY Conciliación entre los Ingresos Presupuestarios y Contables Correspondiente del 1 de Enero al 31 de Diciembre de 2022 (Cifras en pesos)		
<b>1. Ingresos Presupuestarios</b>		<b>860,745.25</b>
<b>2. Más ingresos contables no presupuestarios</b>		<b>0.00</b>
2.1 Ingresos Financieros	0.00	
2.2 Incremento por Variación de Inventarios		
2.3 Disminución del exceso de estimaciones por pérdida o deterioro u obsolescencia	0.00	
2.4 Disminución del exceso de provisiones	0.00	
2.5 Otros ingresos y beneficios varios	0.00	
2.6 Otros ingresos contables no presupuestarios	0.00	
		<b>0.00</b>
<b>3. Menos ingresos presupuestarios no contables</b>		
3.1 Aprovechamientos Patrimoniales	0.00	
3.2 Ingresos derivados de financiamientos	0.00	
3.3 Otros Ingresos presupuestarios no contables	0.00	
<b>4. Ingresos Contables (4 = 1 + 2 - 3)</b>		<b>860,745.25</b>

MTRA.MYRNA ARACELI MANJARREZ VALLE

SECRETARIO DE EDUCACIÓN

C.P. MARCIA LOURDES HUERTA NAVARRO

ADMINISTRACIÓN DEL FOVIMNAY

# FOVIMNAY

Estado de Nayarit

FOVIMNAY Conciliación entre los Egresos Presupuestarios y los Gastos Contables Correspondiente del 1 de Enero al 31 de Diciembre de 2022		
<b>1. Total de egresos (presupuestarios)</b>		<b>55,680.00</b>
<b>2. Menos egresos presupuestarios no contables</b>		<b>0.00</b>
2.1 Materias Primas y Materiales de Producción y Comercialización	0.00	
2.2 Materiales y Suministros	0.00	
2.3 Mobiliario y Equipo de Administración	0.00	
2.4 Mobiliario y Equipo Educativo y Recreativo	0.00	
2.5 Equipo e Instrumental Médico y de Laboratorio	0.00	
2.6 Vehículos y Equipo de Transporte	0.00	
2.7 Equipo de Defensa y Seguridad	0.00	
2.8 Maquinaria, Otros Equipos y Herramientas	0.00	
2.9 Activos Biológicos	0.00	
2.10 Bienes Inmuebles	0.00	
2.11 Activos Intangibles	0.00	
2.12 Obra Pública en Bienes de Dominio Público	0.00	
2.13 Obra Pública en Bienes Propios	0.00	
2.14 Acciones y Participaciones de Capital	0.00	
2.15 Compra de Títulos y Valores	0.00	
2.16 Concesión de Préstamos	0.00	
2.17 Inversiones en Fideicomisos, Mandatos y Otros Análogos	0.00	
2.18 Provisiones para Contingencias y Otras Erogaciones Especiales	0.00	
2.19 Amortización de la Deuda Pública	0.00	
2.20 Adeudos de Ejercicios Fiscales Anteriores (ADEFAS)	0.00	
2.21 Otros Egresos Presupuestales No Contables	0.0	
<b>3. Más Gasto Contables No Presupuestales</b>		<b>0.00</b>
3.1 Estimaciones, Depreciaciones, Deterioros, Obsolescencia y Amortizaciones	0.00	
3.2 Provisiones	0.00	
3.3 Disminución de inventarios	0.00	
3.4 Aumento por insuficiencia de estimaciones por pérdida o deterioro u obsolescencia	0.00	
3.5 Aumento por insuficiencia de provisiones	0.00	
3.6 Otros Gastos	0.00	
3.7 Otros Gastos Contables No Presupuestales	0.00	
<b>4. Total de Gasto Contable (4 = 1 - 2 + 3)</b>		<b>55,680.00</b>

MTRA. MYRNA ARACELI MANJARREZ VALLE

SECRETARIO DE EDUCACIÓN

C.P. MARCIA LOURDES HUERTA NAVARRO

ADMINISTRACIÓN DEL FOVIMNAY

# FOVIMNAY

Estado de Nayarit

## 1.2.2 NOTAS DE MEMORIAS (CUENTA DE ORDEN)

### CUENTAS DE ORDEN CONTABLES Y PRESUPUESTARIAS.

Las cuentas de orden se utilizan para registrar movimientos de valores que no afectan o modifican el balance del ente contable, sin embargo, su incorporación en libros es necesaria con fines de recordatorio contable, de control y en general sobre los aspectos administrativos, o bien para consignar sus derechos o responsabilidades contingentes que puedan o no presentarse en el futuro.

Este Fideicomiso solo maneja cuentas de orden presupuestarias del ingreso y egreso.

#### Presupuestal de los ingresos:

• Ingreso estimado	\$1'200,000.00
• Modificaciones a la ley de ingreso estimado	0.00
• Ley de ingreso devengada	860,745.25
• Ley de ingreso pagada	860,745.25

#### Presupuestal de los egresos:

• Presupuesto de egresos aprobado	\$203,500.00
• Presupuesto de egresos por ejercer	147,820.00
• Presupuesto de egresos modificados	0.00
• Presupuesto de egresos comprometido	55,680.00
• Presupuesto de egresos devengado	55,680.00
• Presupuesto de egresos ejercido	55,680.00
• Presupuesto de egresos pagado	55,680.00

1.2.2.1 No aplica

1.2.2.2 No aplica

# FOVIMNAY

Estado de Nayarit

## 1.2.3 NOTAS DE GESTION ADMINISTRATIVA

### 1.2.3.1 INTRODUCCIÓN.

Los Estados Financieros que se presentan son de manera relativa muy simples, ya que como en el Balance General se presenta muy sencillo el saldo de bancos que representa el efectivo con el que se puede seguir otorgando nuevos créditos a las Secciones Sindicales 20 y 49 del SNTE., Así como la Cuenta de Documentos por cobrar represente el importe que se le debe a este Fideicomiso por parte de la misma Secciones Sindicales.

### 1.2.3.2 PANORAMA ECONÓMICO Y FINANCIERO.

En este Ejercicio 2022, No se entregaron nuevos créditos, ya que se encuentra el proceso de la sustitución fiduciaria.

### 1.2.3.3. AUTORIZACIÓN E HISTORIA.

a) La fecha de creación del Fideicomiso Irrevocable de Inversión y Administración para el Programa Especial de Financiamiento a la Vivienda para el Magisterio del Estado de Nayarit, fue creado el día 3 de julio de 1997 mil noventa y siete, ante el Lic. Jorge Arturo Parra Carrillo, Bajo la Escritura (11,761) Once Mil Setecientos Sesenta y uno, volumen Cuadragésimo Octavo-Libro Sexto.

Estructura del Comité Técnico del FOVIMNAY.

Presidente:

El Gobierno del Estado

Miembros:

Servicios de Educación Pública

Secretaría de Educación

Secretaría de Finanzas

Secretaría de la Contraloría del Estado

FOVISSTE

Instituto Promotor de la Vivienda en el Estado de Nayarit

Sindicato Nacional de Trabajadores del Estado de Nayarit (SNTE)

a) Sección 20 (Sin voto)

# FOVIMNAY

Estado de Nayarit

## b) Sección 49 (Sin voto)

b).-Principales cambios en su estructura.- El 9 (Nueve) de julio de 2011, se hace el Convenio Modificatorio al Contrato de Fideicomiso de Inversión Administración para el Programa Especial de Financiamiento a la Vivienda para el Magisterio del Estado de Nayarit., y se origina la Nueva Estructura del Comité Técnico, integrado de manera paritaria dentro de la cláusula Decima de este nuevo convenio.

- 1.- Presidente.- Será el Secretario de Educación Básica del Estado de Nayarit.
- 2.- Representante del Gobierno del Estado de Nayarit, (uno de la S.A. y otro de los SEPEN)
- 3.- Representantes que determine el SNTE.

### 1.2.3.4 ORGANIZACIÓN Y EL OBJETO SOCIAL

#### a).- Objeto Social.

Incrementar la generación y mejoramiento de las viviendas como proceso que permita la permanencia y crecimiento del valor patrimonial y calidad de vida de los trabajadores del SNTE en Nayarit.

#### b).- Principal Actividad.

Otorgar a los beneficiados con un crédito principal, crédito para cubrir sus gastos de enganche y escrituración y mejoramiento de vivienda a los trabajadores del SNTE.

#### c).- Ejercicio Fiscal

Ejercicio 2022.

#### d).- Régimen Jurídico.

- 1.- Reglas de Operación del Fideicomiso para el Programa Especial de Financiamiento a la Vivienda para el Magisterio.
- 2.- Convenio Modificatorio al contrato de Fideicomiso de Inversión y Administración del Estado de Nayarit.
- 3.- Leyes y Normas de la Armonización Contable y Financiamiento (Contabilidad Gubernamental).

#### e).- Consideraciones fiscales del Ente. NO APLICA.

#### f).- Estructura organizacional básica.

## FOVIMNAY

Estado de Nayarit

De conformidad a la cláusula Decima del Convenio Modificatorio al Contrato de Fideicomiso de Inversión y Administración del Estado de Nayarit, nos hace referencia de la integración al Comité Técnico.

- a) Presidente: será el Secretario de Educación del Estado de Nayarit.
- b) 2 Representantes del Gobierno del Estado de Nayarit, (uno de la S.A y otro de los SEPEN)
- C) 3 Representante que determine el SNTE.
- g).- Fideicomisos, mandatos y análogos. **NO APLICA.**

### 1.2.3.5. BASES DE PREPARACIÓN DE LOS ESTADOS FINANCIEROS.

- a) Si se ha observado la normatividad emitida por CONAC.

Si se han observado la Normatividad emitida por el Consejo Nacional de Armonización Contable CONAC y las disposiciones legales aplicables.

- b) Normatividad aplicada.

Los estados financieros se realizan conforme a políticas contables de las entidades gubernamentales, no reconocen los efectos de la inflación en la información financiera.

- c) Postulados básicos de Contabilidad.

Se aplican los postulados básicos emitidos por el Consejo Nacional de Armonización Contable CONAC.

- d) Normatividad supletoria.

El Fideicomiso FOVIMNAY no utiliza normatividad supletoria. **NO APLICA.**

- e) Implementación de la base devengado.

El Fideicomiso FOVIMNAY no utiliza la implementación de la base devengado. **NO APLICA**

### 1.2.3.6. POLÍTICAS DE CONTABILIDAD SIGNIFICATIVAS.

El Fideicomiso FOVIMNAY no utiliza políticas de contabilidad significativas. **NO APLICA.**

### 1.2.3.7 POSICIÓN EN MONEDA EXTRANJERA Y PROTECCIÓN POR RIESGO CAMBIARIO.

El Fideicomiso FOVIMNAY no realiza posición en moneda extranjera y protección por riesgo cambiario. **NO APLICA.**



# FOVIMNAY

Estado de Nayarit

## 1.2.3.8 REPORTE ANALÍTICO DEL ACTIVO.

El Fideicomiso FOVIMNAY no realiza el reporte analítico del activo. **NO APLICA.**

## 1.2.3.9 FIDEICOMISOS, MANDATOS Y ANÁLOGOS.

El Fideicomiso FOVIMNAY no hay fideicomisos, mandatos y análogos. **NO APLICA.**

## 1.2.3.10 REPORTE DE LA RECAUDACIÓN.

El Fideicomiso FOVIMNAY no realiza reporte de la recaudación. **NO APLICA.**

## 1.2.3.11 INFORMACIÓN SOBRE LA DEUDA.

El Fideicomiso FOVIMNAY no tiene información sobre la deuda al no tenerla. **NO APLICA**

## 1.2.3.12 CALIFICACIONES OTORGADAS.

El Fideicomiso FOVIMNAY no tiene calificaciones otorgadas. **NO APLICA**

## 1.2.3.13 PROCESO DE MEJORA.

El Fideicomiso FOVIMNAY no tiene proceso de mejora. **NO APLICA**

## 1.2.3.14 INFORMACIÓN POR SEGMENTOS.

El Fideicomiso FOVIMNAY no tiene información por segmentos. **NO APLICA**

## 1.2.3.15 EVENTOS POSTERIORES AL CIERRE.

El Fideicomiso FOVIMNAY no tiene eventos posteriores al cierre del ejercicio 2022. **NO APLICA**

# FOVIMNAY

Estado de Nayarit

## 1.2.3.16 PARTES RELACIONADAS

Manifiesto que No existen partes relacionadas que pudieran ejercer influencia significativa sobre la toma de decisiones financieras y operativas.


## 1.2.3.17 RESPONSABILIDAD SOBRE LA PRESENTACIÓN RAZONABLE DE LA INFORMACIÓN CONTABLE.

Bajo protesta de decir verdad declaramos que los Estados Financieros y sus Notas son razonablemente correctos y responsabilidad del emisor.



MTRA. MYRNA ARACELI MANJARREZ VALLE

SECRETARIO DE EDUCACIÓN



C.P. MARCIA LOURDES HUERTA NAVARRO

ADMINISTRACIÓN DEL FOVIMNAY


**Cuenta Pública 2022**  
**FIDEICOMISO IRREVOCABLE DE INVERSIÓN Y ADMINISTRACIÓN PARA EL PROGRAMA ESPECIAL DE FINANCIAMIENTO A LA VIVIENDA PARA EL MAGISTERIO EN EL ESTADO DE NAYARIT**  
**Estado Analítico de Ingresos**  
**Del 1 de Enero al 31 de Diciembre de 2022**

Rubro de Ingresos	Ingresos				Diferencia (6=3-1)
	Estimado (1)	Ampliaciones y Reducciones (2)	Modificado (3=1+2)	Devengado (4)	
Impuestos	0.00	0.00	0.00	0.00	0.00
Cuotas y Aportaciones de Seguridad Social	0.00	0.00	0.00	0.00	0.00
Contribuciones de Mejoras	0.00	0.00	0.00	0.00	0.00
Derechos	0.00	0.00	0.00	0.00	0.00
Productos	0.00	0.00	0.00	0.00	0.00
Aprovechamientos	1,200,000.00	0.00	1,200,000.00	860,745.25	860,745.25
Ingresos por Venta de Bienes, Prestación de Servicios y Otros Ingresos	0.00	0.00	0.00	0.00	0.00
Participaciones, Aportaciones, Convenios, Incentivos Derivados de la Colaboración Fiscal y Fondos Distintos de Aportaciones	0.00	0.00	0.00	0.00	0.00
Transferencias, Asignaciones, Subsidios y Subvenciones, y Pensiones y Jubilaciones	0.00	0.00	0.00	0.00	0.00
Ingresos Derivados de Financiamientos	0.00	0.00	0.00	0.00	0.00
<b>Total</b>	<b>1,200,000.00</b>	<b>0.00</b>	<b>1,200,000.00</b>	<b>860,745.25</b>	<b>860,745.25</b>
<b>Ingresos excedentes</b>					<b>-339,254.75</b>

Estado Analítico de Ingresos Por Fuente de Financiamiento	Ingresos				Diferencia (6=5-1)
	Estimado (1)	Ampliaciones y Reducciones (2)	Modificado (3=1+2)	Devengado (4)	
<b>Ingresos del Poder Ejecutivo Federal o Estatal y de los Municipios</b>	<b>1,200,000.00</b>	<b>0.00</b>	<b>1,200,000.00</b>	<b>860,745.25</b>	<b>860,745.25</b>
Impuestos	0.00	0.00	0.00	0.00	0.00
Cuotas y Aportaciones de Seguridad Social	0.00	0.00	0.00	0.00	0.00
Contribuciones de Mejoras	0.00	0.00	0.00	0.00	0.00
Derechos	0.00	0.00	0.00	0.00	0.00
Productos	0.00	0.00	0.00	0.00	0.00
Aprovechamientos	1,200,000.00	0.00	1,200,000.00	860,745.25	860,745.25
Participaciones, Aportaciones, Convenios, Incentivos Derivados de la Colaboración Fiscal y Fondos Distintos de Aportaciones	0.00	0.00	0.00	0.00	0.00
Transferencias, Asignaciones, Subsidios y Subvenciones, y Pensiones y Jubilaciones	0.00	0.00	0.00	0.00	0.00
<b>Ingresos de los Entes Públicos de los Poderes Legislativo y Judicial, de los Organos Autónomos y del Sector Paraestatal o Paramunicipal, así como de las Empresas Productivas del Estado</b>	<b>0.00</b>	<b>0.00</b>	<b>0.00</b>	<b>0.00</b>	<b>0.00</b>
Cuotas y Aportaciones de Seguridad Social	0.00	0.00	0.00	0.00	0.00
Ingresos por Venta de Bienes, Prestación de Servicios y Otros Ingresos	0.00	0.00	0.00	0.00	0.00
Transferencias, Asignaciones, Subsidios y Subvenciones, y Pensiones y Jubilaciones	0.00	0.00	0.00	0.00	0.00
<b>Ingresos derivados de financiamiento</b>	<b>0.00</b>	<b>0.00</b>	<b>0.00</b>	<b>0.00</b>	<b>0.00</b>
Ingresos Derivados de Financiamientos	0.00	0.00	0.00	0.00	0.00
<b>Total</b>	<b>1,200,000.00</b>	<b>0.00</b>	<b>1,200,000.00</b>	<b>860,745.25</b>	<b>860,745.25</b>
<b>Ingresos excedentes</b>					<b>-339,254.75</b>



MITRA MYRNE ARACELI MARTÍNEZ VALLE  
 SECRETARÍA DE EDUCACIÓN



C.P. MARCIA LOURDES HUERTA NAVARRO  
 ADMINISTRACIÓN DEL FOVMINAY

**Cuenta Pública 2021**  
**FIDEICOMISO IRREVOCABLE DE INVERSIÓN Y ADMINISTRACIÓN PARA EL PROGRAMA ESPECIAL DE FINANCIAMIENTO A LA VIVIENDA PARA EL MAGISTERIO EN EL ESTADO DE NAVARRA**  
**Estado Analítico del Ejercicio del Presupuesto de Egresos**  
**Clasificación por Objeto del Gasto (Capítulo y Concepto)**  
**Del 1 de Enero al 31 de Diciembre de 2022.**

Concepto	Aprobado	Ampliaciones (Reducciones)	Egresos Modificados	Pedidos	Subjetivo
	3.1.1.1.2.1	2	3.1.1.1.2.1	5	3.1.1.1.2.1
<b>Servicios Personales</b>	0.00	0.00	0.00	0.00	0.00
Remuneraciones al Personal de Carácter Permanente	0.00	0.00	0.00	0.00	0.00
Remuneraciones al Personal de Carácter Transitorio	0.00	0.00	0.00	0.00	0.00
Seguridad Social	0.00	0.00	0.00	0.00	0.00
Previsiones Sociales y Económicas	0.00	0.00	0.00	0.00	0.00
Pago de Estímulos a Servidores Públicos	0.00	0.00	0.00	0.00	0.00
<b>Materiales y Suministros</b>	0.00	0.00	0.00	0.00	0.00
Materiales de Administración, Emisión de Documentos y Artículos Oficiales	0.00	0.00	0.00	0.00	0.00
Alimentos y Utensilios	0.00	0.00	0.00	0.00	0.00
Materiales Primas y Materiales de Producción y Comercialización	0.00	0.00	0.00	0.00	0.00
Artículos de Construcción y de Reparación	0.00	0.00	0.00	0.00	0.00
Productos Químicos, Farmacéuticos y de Laboratorio	0.00	0.00	0.00	0.00	0.00
Combustibles, Libranetes, Adhesivos	0.00	0.00	0.00	0.00	0.00
Vestuario, Blancos, Prendas de Protección y Artículos Deportivos	0.00	0.00	0.00	0.00	0.00
Materiales y Suministros Para Seguridad	0.00	0.00	0.00	0.00	0.00
Herramientas, Refacciones y Accesorios Menores	0.00	0.00	0.00	0.00	0.00
<b>Servicios Generales</b>	203,500.00	0.00	203,500.00	55,680.00	147,820.00
Servicios Básicos	0.00	0.00	0.00	0.00	0.00
Servicios de Arrendamiento	0.00	0.00	0.00	0.00	0.00
Servicios Profesionales, Científicos, Técnicos y Otros Servicios	60,000.00	0.00	60,000.00	0.00	60,000.00
Servicios Financieros, Bancarios y Comerciales	143,500.00	0.00	143,500.00	55,680.00	87,820.00
Servicios de Instalación, Reparación, Mantenimiento y Conservación	0.00	0.00	0.00	0.00	0.00
Servicios de Comunicación Social y Publicidad	0.00	0.00	0.00	0.00	0.00
Servicios de Trabajo y Viajes	0.00	0.00	0.00	0.00	0.00
Servicios Oficiales	0.00	0.00	0.00	0.00	0.00
Otros Servicios Generales	0.00	0.00	0.00	0.00	0.00
<b>Transferencias, Asignaciones, Subsidios y Otras Ayudas</b>	0.00	0.00	0.00	0.00	0.00
Transferencias Internas y Asignaciones al Sector Público	0.00	0.00	0.00	0.00	0.00
Transferencias al Resto del Sector Público	0.00	0.00	0.00	0.00	0.00
Transferencias a Entidades Federativas y Dependencias	0.00	0.00	0.00	0.00	0.00
Ayudas Sociales	0.00	0.00	0.00	0.00	0.00
Pensiones y Jubilaciones	0.00	0.00	0.00	0.00	0.00
Transferencias a Fideicomisos, Mandatos y Otros Análogos	0.00	0.00	0.00	0.00	0.00
Transferencias a la Seguridad Social	0.00	0.00	0.00	0.00	0.00
Transferencias al Exterior	0.00	0.00	0.00	0.00	0.00
<b>Bienes Muebles, Inmuebles e Intangibles</b>	0.00	0.00	0.00	0.00	0.00
Mobiliario y Equipo de Administración	0.00	0.00	0.00	0.00	0.00
Mobiliario y Equipo Educativo y Recreativo	0.00	0.00	0.00	0.00	0.00
Equipo e Instrumental Médico y de Laboratorio	0.00	0.00	0.00	0.00	0.00
Perifoneos y Equipo de Transporte	0.00	0.00	0.00	0.00	0.00
Perifoneos de Oficina y Seguridad	0.00	0.00	0.00	0.00	0.00
Máquinas, Otros Equipos y Herramientas	0.00	0.00	0.00	0.00	0.00
Archivos Bibliotecarios	0.00	0.00	0.00	0.00	0.00
Bienes Inmuebles	0.00	0.00	0.00	0.00	0.00
Activos Intangibles	0.00	0.00	0.00	0.00	0.00
<b>Inversión Pública</b>	0.00	0.00	0.00	0.00	0.00
Obra Pública en Bienes de Dominio Público	0.00	0.00	0.00	0.00	0.00
Obra Pública en Bienes Propios	0.00	0.00	0.00	0.00	0.00
Programas de Fomento y Actividades de Fomento	0.00	0.00	0.00	0.00	0.00
<b>Inversiones Financieras y Otras Productivas</b>	0.00	0.00	0.00	0.00	0.00
Inversiones Para el Fomento de Actividades Productivas	0.00	0.00	0.00	0.00	0.00
Acciones y Participaciones de Capital	0.00	0.00	0.00	0.00	0.00
Compra de Títulos y Valores	0.00	0.00	0.00	0.00	0.00
Concesión de Préstamos	0.00	0.00	0.00	0.00	0.00
Inversiones en Fideicomisos, Mandatos y Otros Análogos	0.00	0.00	0.00	0.00	0.00
Otras Inversiones Financieras	0.00	0.00	0.00	0.00	0.00
<b>Participaciones y Aportaciones</b>	0.00	0.00	0.00	0.00	0.00
Participaciones en Entidades y Otras Erosiones Especiales	0.00	0.00	0.00	0.00	0.00
Participaciones	0.00	0.00	0.00	0.00	0.00
Aportaciones	0.00	0.00	0.00	0.00	0.00
Convenios	0.00	0.00	0.00	0.00	0.00
<b>Deuda Pública</b>	0.00	0.00	0.00	0.00	0.00
Amortización de la Deuda Pública	0.00	0.00	0.00	0.00	0.00
Comisiones de la Deuda Pública	0.00	0.00	0.00	0.00	0.00
Gastos de la Deuda Pública	0.00	0.00	0.00	0.00	0.00
Costo por Coberturas	0.00	0.00	0.00	0.00	0.00
Ayudas Financieras	0.00	0.00	0.00	0.00	0.00
Adversos por Ejercicios Anteriores (Atérfis)	0.00	0.00	0.00	0.00	0.00
<b>Total del Gasto</b>	<b>203,500.00</b>	<b>0.00</b>	<b>203,500.00</b>	<b>55,680.00</b>	<b>147,820.00</b>

*Mónica S. M.*  
**C.P. MARCIA LOURDES HUERTA NAVARRO**  
**ADMINISTRACION DEL FOVMINAY**

*MTR. MYRNA MARCELLA MANRIQUEZ VALLE*  
**MTR. MYRNA MARCELLA MANRIQUEZ VALLE**  
**SECRETARIO DE EDUCACION**

**Cuenta Pública 2022**  
**FIDEICOMISO IRREVOCABLE DE INVERSIÓN Y ADMINISTRACIÓN PARA EL PROGRAMA ESPECIAL DE FINANCIAMIENTO A LA VIVIENDA PARA EL MAGISTERIO EN EL ESTADO DE NAYARIT**  
**Estado Analítico del Ejercicio del Presupuesto de Egresos**  
**Clasificación Económica (por Tipo de Gasto)**  
**Del 1 de Enero al 31 de Diciembre de 2022**

Concepto	Egresos					Subejercicio 6 = (3 - 4)
	1 Aprobado	2 Ampliaciones / (Reducciones)	3 = (1 + 2) Modificado	4 Devenigado	5 Pagado	
Gasto Corriente	203,500.00	0.00	203,500.00	55,680.00	55,680.00	147,820.00
Gasto de Capital	0.00	0.00	0.00	0.00	0.00	0.00
Amortización de la Deuda y Disminución de Pasivos	0.00	0.00	0.00	0.00	0.00	0.00
Pensiones y Jubilaciones	0.00	0.00	0.00	0.00	0.00	0.00
Participaciones	0.00	0.00	0.00	0.00	0.00	0.00
<b>Total del Gasto</b>	<b>203,500.00</b>	<b>0.00</b>	<b>203,500.00</b>	<b>55,680.00</b>	<b>55,680.00</b>	<b>147,820.00</b>



MTRA. MYRNA ARACELI MANJARREZ VALLE  
SECRETARIO DE EDUCACIÓN.




C.P. MARCIA LOURDES HUERTA NAVARRO  
ADMINISTRACIÓN DEL FOVMINAY

**Cuenta Pública 2022**  
**FIDEICOMISO IRREVOCABLE DE INVERSIÓN Y ADMINISTRACIÓN PARA EL PROGRAMA ESPECIAL DE FINANCIAMIENTO A LA VIVIENDA PARA EL MAGISTERIO EN EL ESTADO DE NAYARIT**  
**Estado Analítico del Ejercicio del Presupuesto de Egresos**  
**Clasificación Administrativa**  
**Del 1 de Enero al 31 de Diciembre de 2022**

Concepto	Aprobado 1	Ampliaciones/ (Reducciones) 2	Egresos Modificado 3 = (1 + 2)	Devengado 4	Pagado 5	Subjercicio 6 = (3 - 4)
Sin Ramo/Dependencia Comité Técnico del FOVINAY	203,500.00 203,500.00	0.00 0.00	203,500.00 203,500.00	55,680.00 55,680.00	55,680.00 55,680.00	147,820.00 147,820.00
<b>Total del Gasto</b>	<b>203,500.00</b>	<b>0.00</b>	<b>203,500.00</b>	<b>55,680.00</b>	<b>55,680.00</b>	<b>147,820.00</b>

  
 MYRNA ARACELI MANJARREZ VALLE  
 SECRETARIO DE EDUCACIÓN.


  
 C.P. MARCIA LOURDES HUERTA NAVARRO  
 ADMINISTRACIÓN DEL FOVINAY

**Cuenta Pública 2022**  
**FIDEICOMISO IRREVOCABLE DE INVERSIÓN Y ADMINISTRACIÓN PARA EL PROGRAMA ESPECIAL DE FINANCIAMIENTO A LA VIVIENDA PARA EL MAGISTERIO EN EL ESTADO DE NAYARIT**  
**Estado Analítico del Ejercicio del Presupuesto de Egresos**  
**Clasificación Funcional (Finalidad y Función)**  
**Del 1 de Enero al 31 de Diciembre de 2022**

Concepto	Egresos				Subjercicio S = (3+4)
	Aprobado 1	Ampliaciones (Reducciones) 2	Modificado 3 = (1+2)	Devengado 4	
<b>Gobierno</b>					
Legislación	0.00	0.00	0.00	0.00	0.00
Justicia	0.00	0.00	0.00	0.00	0.00
Coordinación de la Política de Gobierno	0.00	0.00	0.00	0.00	0.00
Relaciones Exteriores	0.00	0.00	0.00	0.00	0.00
Asuntos Financieros y Hacendados	0.00	0.00	0.00	0.00	0.00
Seguridad Nacional	0.00	0.00	0.00	0.00	0.00
Asuntos de Orden Público y de Seguridad Interior	0.00	0.00	0.00	0.00	0.00
Otros Servicios Generales	0.00	0.00	0.00	0.00	0.00
<b>Desarrollo Social</b>	203,500.00	0.00	203,500.00	55,680.00	55,680.00
Protección Ambiental	0.00	0.00	0.00	0.00	0.00
Vivienda y Servicios a la Comunidad	0.00	0.00	0.00	0.00	0.00
Salud	0.00	0.00	0.00	0.00	0.00
Recreación, Cultura y Otras Manifestaciones Sociales	0.00	0.00	0.00	0.00	0.00
Educación	203,500.00	0.00	203,500.00	55,680.00	55,680.00
Protección Social	0.00	0.00	0.00	0.00	0.00
Otros Asuntos Sociales	0.00	0.00	0.00	0.00	0.00
<b>Desarrollo Económico</b>	0.00	0.00	0.00	0.00	0.00
Asuntos Económicos, Comerciales y Laborales en General	0.00	0.00	0.00	0.00	0.00
Agropecuaria, Silvicultura, Pesca y Caza	0.00	0.00	0.00	0.00	0.00
Combustibles y Energía	0.00	0.00	0.00	0.00	0.00
Minería, Manufacturas y Construcción	0.00	0.00	0.00	0.00	0.00
Transporte	0.00	0.00	0.00	0.00	0.00
Comunicaciones	0.00	0.00	0.00	0.00	0.00
Turismo	0.00	0.00	0.00	0.00	0.00
Ciencia, Tecnología e Innovación	0.00	0.00	0.00	0.00	0.00
Otras Industrias y Otros Asuntos Económicos	0.00	0.00	0.00	0.00	0.00
<b>Otras no Clasificadas en Funciones Anteriores</b>	0.00	0.00	0.00	0.00	0.00
Transferencias de la Deuda Pública / Costo Financiero de la Deuda	0.00	0.00	0.00	0.00	0.00
Transferencias, Participaciones y Aportaciones entre Diferentes Niveles y Ordenes de Gobierno	0.00	0.00	0.00	0.00	0.00
Saneamiento del Sistema Financiero	0.00	0.00	0.00	0.00	0.00
Adeudos de Ejercicios Fiscales Anteriores	0.00	0.00	0.00	0.00	0.00
<b>Total del Gasto</b>	203,500.00	0.00	203,500.00	55,680.00	55,680.00
					147,820.00



MIRA MIRANDA ARACELI MANJARREZ VALLE  
SECRETARIO DE EDUCACIÓN.



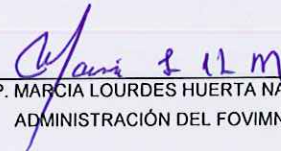
C/P MARCIA LOURDES HUERTA NAVARRO  
ADMINISTRACIÓN DEL FOVIINAY

**Cuenta Pública 2022**  
**Fideicomiso FOVIMNAY**  
**Endeudamiento Neto**  
**Del 1 de Enero al 31 de Diciembre de 2022**

Identificación de Crédito o Instrumento	Contratación / Colocación	Amortización	Endeudamiento Neto
	A	B	C = A - B
<b>Créditos Bancarios</b>			
			0.00
			0.00
	NO APLICA		0.00
			0.00
			0.00
			0.00
			0.00
			0.00
			0.00
			0.00
<b>Total Créditos Bancarios</b>	<b>0.00</b>	<b>0.00</b>	<b>0.00</b>
<b>Otros Instrumentos de Deuda</b>			
			0.00
			0.00
			0.00
			0.00
			0.00
			0.00
			0.00
			0.00
			0.00
<b>Total Otros Instrumentos de Deuda</b>	<b>0.00</b>	<b>0.00</b>	<b>0.00</b>
<b>TOTAL</b>	<b>0.00</b>	<b>0.00</b>	<b>0.00</b>



MTRA. MYRNA ARACELI MANJARREZ VALLE  
 SECRETARIO DE EDUCACIÓN.



C.P. MARCIA LOURDES HUERTA NAVARRO  
 ADMINISTRACIÓN DEL FOVIMNAY







Cuenta Pública 2022  
Fideicomiso FOVIMNAY  
Flujo de Fondos  
Del 1 de Enero al 31 de Diciembre de 2022  
(Cifras en Pesos)

Concepto	Estimado / Aprobado	Devengado	Recaudado / Pagado
<b>Rubros de Ingresos</b>	<b>1,200,000.00</b>	<b>860,745.25</b>	<b>860,745.25</b>
Impuestos	0.00	0.00	0.00
Cuotas y Aportaciones de Seguridad Social	0.00	0.00	0.00
Contribuciones de Mejoras	0.00	0.00	0.00
Derechos	0.00	0.00	0.00
Productos	0.00	0.00	0.00
Aprovechamientos	1,200,000.00	860,745.25	860,745.25
Ingresos por Venta de Bienes, Prestación de Servicios y Otros Ingresos	0.00	0.00	0.00
Participaciones, Aportaciones, Convenios, Incentivos Derivados de la Colaboración Fiscal y Fondos Distintos de Aportaciones	0.00	0.00	0.00
Transferencias, Asignaciones, Subsidios y Subvenciones, y Pensiones y Jubilaciones	0.00	0.00	0.00
Ingresos Derivados de Financiamientos	0.00	0.00	0.00
<b>Capítulos de Gasto</b>	<b>203,500.00</b>	<b>55,680.00</b>	<b>55,680.00</b>
Servicios Personales	0.00	0.00	0.00
Materiales y Suministros	0.00	0.00	0.00
Servicios Generales	203,500.00	55,680.00	55,680.00
Transferencias, Asignaciones, Subsidios y Otras Ayudas	0.00	0.00	0.00
Bienes Muebles, Inmuebles e Intangibles	0.00	0.00	0.00
Inversión Pública	0.00	0.00	0.00
Inversiones Financieras y Otras Provisiones	0.00	0.00	0.00
Participaciones y Aportaciones	0.00	0.00	0.00
Deuda Pública	0.00	0.00	0.00
<b>Total de las operaciones</b>	<b>996,500.00</b>	<b>805,065.25</b>	<b>805,065.25</b>

Bajo protesta de decir verdad declaramos que los Estados Financieros y sus notas, son razonablemente correctos y son responsabilidad del emisor.

  
MTRA. MYRNA ARACELI MANJARREZ VALLE  
SECRETARIO DE EDUCACIÓN.


  
C.P. MARCIA LOURDES HUERTA NAVARRO  
ADMINISTRACIÓN DEL FOVIMNAY


**Cuenta Pública 2022**  
**Fideicomiso FOVIMNAY**  
**Indicadores de Postura Fiscal**  
**Del 1 de Enero al 31 de Diciembre de 2022**  
**(Cifras en pesos)**

Concepto	Estimado/Aprobado	Devengado	Recaudado/Pagado
<b>I. Ingresos Presupuestarios</b>	<b>1,200,000.00</b>	<b>860,745.25</b>	<b>860,745.25</b>
1. Ingresos del Gobierno de la Entidad Federativa	0.00	0.00	0.00
2. Ingresos del Sector Paraestatal	1,200,000.00	860,745.25	860,745.25
<b>II. Egresos Presupuestarios</b>	<b>203,500.00</b>	<b>55,680.00</b>	<b>55,680.00</b>
3. Egresos del Gobierno de la Entidad Federativa	0.00	0.00	0.00
4. Egresos del Sector Paraestatal	203,500.00	55,680.00	55,680.00
<b>III. Balance Presupuestario (Superávit o Déficit) (III = I - II)</b>	<b>996,500.00</b>	<b>805,065.25</b>	<b>805,065.25</b>

Concepto	Estimado/Aprobado	Devengado	Recaudado/Pagado
<b>III. Balance presupuestario (Superávit o Déficit)</b>	<b>996,500.00</b>	<b>805,065.25</b>	<b>805,065.25</b>
<b>IV. Intereses, Comisiones y Gastos de la Deuda</b>	<b>0.00</b>	<b>0.00</b>	<b>0.00</b>
<b>V. Balance Primario (Superávit o Déficit) (V= III + IV)</b>	<b>996,500.00</b>	<b>805,065.25</b>	<b>805,065.25</b>

Concepto	Estimado/Aprobado	Devengado	Recaudado/Pagado
<b>A. Financiamiento</b>	<b>0.00</b>	<b>0.00</b>	<b>0.00</b>
<b>B. Amortización de la deuda</b>	<b>0.00</b>	<b>0.00</b>	<b>0.00</b>
<b>C. Financiamiento Neto</b>	<b>0.00</b>	<b>0.00</b>	<b>0.00</b>


  
MTRA. MYRNA ARACELI MANJARREZ VALLE  
SECRETARIO DE EDUCACIÓN.

  
C.P. MARCIA LOURDES HUERTA NAVARRO  
ADMINISTRACIÓN DEL FOVIMNAY

Cuenta Pública 2022  
Fideicomiso FOVIMNAY  
Gasto por Categoría Programática  
Del 1 de Enero al 31 de Diciembre de 2022

Concepto	Egresos					Subejercicio
	Aprobado	Ampliaciones/ (Reducciones)	Modificado	Devengado	Pagado	
	1	2	3 = (1 + 2)	4	5	
					6 = (3 - 4)	
<b>Programas</b>	203,500.00	0.00	203,500.00	55,680.00	55,680.00	147,820.00
Subsidios: Sector Social y Privado o Entidades Federativas y Municipios	0.00	0.00	0.00	0.00	0.00	0.00
Sujetos a Reglas de Operación	0.00	0.00	0.00	0.00	0.00	0.00
Otros Subsidios	0.00	0.00	0.00	0.00	0.00	0.00
<b>Desempeño de las Funciones</b>	203,500.00	0.00	203,500.00	55,680.00	55,680.00	147,820.00
Prestación de Servicios Públicos	0.00	0.00	0.00	0.00	0.00	0.00
Provisión de Bienes Públicos	0.00	0.00	0.00	0.00	0.00	0.00
Planeación, seguimiento y evaluación de políticas públicas	0.00	0.00	0.00	0.00	0.00	0.00
Promoción y fomento	203,500.00	0.00	203,500.00	55,680.00	55,680.00	147,820.00
Regulación y supervisión	0.00	0.00	0.00	0.00	0.00	0.00
Funciones de las Fuerzas Armadas (Únicamente Gobierno Federal)	0.00	0.00	0.00	0.00	0.00	0.00
Específicos	0.00	0.00	0.00	0.00	0.00	0.00
Proyectos de Inversión	0.00	0.00	0.00	0.00	0.00	0.00
<b>Administrativos y de Apoyo</b>	0.00	0.00	0.00	0.00	0.00	0.00
Apoyo al proceso presupuestario y para mejorar la eficiencia institucional	0.00	0.00	0.00	0.00	0.00	0.00
Apoyo a la función pública y al mejoramiento de la gestión	0.00	0.00	0.00	0.00	0.00	0.00
Operaciones ajenas	0.00	0.00	0.00	0.00	0.00	0.00
<b>Compromisos</b>	0.00	0.00	0.00	0.00	0.00	0.00
Obligaciones de cumplimiento de resolución jurisdiccional	0.00	0.00	0.00	0.00	0.00	0.00
Desastres Naturales	0.00	0.00	0.00	0.00	0.00	0.00
<b>Obligaciones</b>	0.00	0.00	0.00	0.00	0.00	0.00
Pensiones y jubilaciones	0.00	0.00	0.00	0.00	0.00	0.00
Aportaciones a la seguridad social	0.00	0.00	0.00	0.00	0.00	0.00
Aportaciones a fondos de estabilización	0.00	0.00	0.00	0.00	0.00	0.00
Aportaciones a fondos de inversión y reestructura de pensiones	0.00	0.00	0.00	0.00	0.00	0.00
<b>Programas de Gasto Federalizado (Gobierno Federal)</b>	0.00	0.00	0.00	0.00	0.00	0.00
Gasto Federalizado	0.00	0.00	0.00	0.00	0.00	0.00
Participaciones a entidades federativas y municipios	0.00	0.00	0.00	0.00	0.00	0.00
Costo financiero, deuda o apoyos a deudores y ahorradores de la banca	0.00	0.00	0.00	0.00	0.00	0.00
Adeudos de ejercicios fiscales anteriores	0.00	0.00	0.00	0.00	0.00	0.00
<b>Total del Gasto</b>	203,500.00	0.00	203,500.00	55,680.00	55,680.00	147,820.00

  
MTRA. MYRIAM ARACELI MANJARREZ VALLE  
SECRETARIO DE EDUCACIÓN.


  
C.P. MARCIA LOURDES HUERTA NAVARRO  
ADMINISTRACIÓN DEL FOVIMNAY

Cuenta Pública 2022  
Fideicomiso FOVIMNAY  
PROGRAMAS Y PROYECTOS DE INVERSIÓN  
Del 1 de enero al 31 de diciembre 2022

Propósito del Programa	Beneficiarios
Incrementar la generación y mejoramiento de las viviendas como proceso que permita la permanencia y crecimiento del valor patrimonial y calidad de vida los trabajadores y las familias nayaritas., otorgando créditos para cubrir gastos de enganche, escrituración y/o mejoramiento de vivienda.	Trabajadores del magisterio en Nayarit, adscritos a las Secciones 20 y 49 del SNTE.



MTRA. MYRNA ARACELI MANJARREZ VALLE  
SECRETARIO DE EDUCACIÓN



C.P. MARCIA LOURDES HUERTA NAVARRO  
ADMINISTRACIÓN DEL FOVIMNAY

Cuenta Pública 2022  
Fideicomiso FOVIMNAY  
INDICADORES DE RESULTADOS  
Del 1 de Enero al 31 de Diciembre 2022

Metas del Indicador	Avance 1er. Trimestre	Avance 2do. Trimestre	Avance 3er. Trimestre	Avance 4to. Trimestre
54 Solicitudes de Crédito	0	0	0	0

**NOTA:** En este ejercicio 2022, no fue posible autorizar las solicitudes de crédito propuestas por las secciones 20 y 49 del SNTE., el motivo principal es:

1.- Está en proceso la sustitución Fiduciaria quien opera el recurso financiero del propio fideicomiso.

  
MTRA. MYRNA ARACELI MANJARREZ VALLE

SECRETARIO DE EDUCACIÓN

  
C.P. MARCIA LOURDES HUERTA NAVARRO

ADMINISTRACIÓN DEL FOVIMNAY

CUENTA PUBLICA 2022


Fideicomiso FOVIMNAY

RELACIÓN DE CUENTAS BANCARIAS PRODUCTIVAS ESPECIFICAS

Fondo, Programa o Convenio	Datos de la Cuenta Bancaria	
	Institución Bancaria	Número de Cuenta
Fideicomiso de Inversión y Administración Para el Programa Especial de Financiamiento a la Vivienda para el Magisterio del Estado de Nayarit.	Banco Nacional de México, S.A. Integrante del Grupo Financiero BANAMEX.	870/559220 Referencia Numérica: 106797249 Referencia Alfanumérica: F52986 Número de clave interbancaria: 002 180 087 005 592 205



MTRA. MYRNA ARACELI MANJARREZ VALLE  
SECRETARIO DE EDUCACIÓN



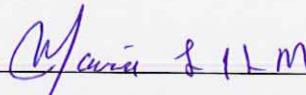
C.P. MARCIA LOURDES HUERTA NAVARRO  
ADMINISTRACION DEL FOVIMNAY

Cuenta Pública 2022  
Fideicomiso FOVIMNAY  
Relación de esquemas bursátiles y de coberturas Financieras  
Formato Libre  
Del 1 de enero al 31 de diciembre 2022

NO APLICA



MTRA. MYRNA ARACELI MANJARREZ VALLE  
SECRETARIO DE EDUCACIÓN




C.P. MARCIA LOURDES HUERTA NAVARRO  
ADMINISTRACIÓN DEL FOVIMNAY




Cuenta Pública 2022  
Fideicomiso FOVIMNAY  
Relación adicional que dispongan otras leyes  
Formato Libre  
Del 1 de enero al 31 de diciembre 2022

NO APLICA



MTRA. MYRNA ARACELI MANJARREZ VALLE

SECRETARIO DE EDUCACIÓN




C.P. MARCIA LOURDES HUERTA NAVARRO

ADMINISTRACIÓN DEL FOVIMNAY

**FIDEICOMISO IRREVOCABLE DE INVERSIÓN Y ADMINISTRACIÓN PARA EL PROGRAMA ESPECIAL DE FINANCIAMIENTO A LA VIVIENDA PARA EL MAGISTERIO EN EL ESTADO DE NAYARIT (a)**  
 Estado de Situación Financiera Detallado - LDF  
 Al 31 de diciembre de 2022 y al 31 de diciembre de 2021 (b)  
 (PESOS)

Concepto (c)	2022 (d)	31 de diciembre de 2021 (e)	Concepto (c)	2022 (d)	31 de diciembre de 2021 (e)
<b>ACTIVO</b>			<b>PASIVO</b>		
<b>Activo Circulante</b>			<b>Activo Circulante</b>		
a. Efectivo y Equivalentes (a=a1+a2+a3+a4+a5+a6+a7)	13,897,194.46	13,092,129.21	a. Cuentas por Pagar a Corto Plazo (a=a1+a2+a3+a4+a5+a6+a7+a8+a9)	0.00	0.00
a1) Efectivo	0.00	0.00	a1) Servicios Personales por Pagar a Corto Plazo	0.00	0.00
a2) Bancos/Tesorería	13,897,194.46	13,092,129.21	a2) Proveedores por Pagar a Corto Plazo	0.00	0.00
a3) Bancos/Dependencias y Otros	0.00	0.00	a3) Contratistas por Obras Públicas por Pagar a Corto Plazo	0.00	0.00
a4) Inversiones Temporales (Hasta 3 meses)	0.00	0.00	a4) Participaciones y Aportaciones por Pagar a Corto Plazo	0.00	0.00
a5) Fondos con Afectación Específica	0.00	0.00	a5) Transferencias Olorquadas por Pagar a Corto Plazo	0.00	0.00
a6) Depósitos de Fondos de Terceros en Garantía y/o Administración	0.00	0.00	a6) Intereses, Comisiones y Otros Gastos de la Deuda Pública por Pagar a Corto Plazo	0.00	0.00
a7) Otros Efectivos y Equivalentes	0.00	0.00	a7) Retenciones y Contribuciones por Pagar a Corto Plazo	0.00	0.00
b. Derechos a Recibir Efectivo o Equivalentes (b=b1+b2+b3+b4+b5+b6+b7)	0.00	0.00	a8) Devoluciones de la Ley de Ingresos por Pagar a Corto Plazo	0.00	0.00
b1) Inversiones Financieras de Corto Plazo	0.00	0.00	a9) Otras Cuentas por Pagar a Corto Plazo	0.00	0.00
b2) Cuentas por Cobrar a Corto Plazo	0.00	0.00	b. Documentos por Pagar a Corto Plazo (b=b1+b2+b3)	0.00	0.00
b3) Deudores Diversos por Cobrar a Corto Plazo	0.00	0.00	b1) Documentos Comerciales por Pagar a Corto Plazo	0.00	0.00
b4) Ingresos por Recuperar a Corto Plazo	0.00	0.00	b2) Documentos con Contratistas por Obras Públicas por Pagar a Corto Plazo	0.00	0.00
b5) Deudores por Anticipos de la Tesorería a Corto Plazo	0.00	0.00	b3) Otros Documentos por Pagar a Corto Plazo	0.00	0.00
b6) Préstamos Olorquados a Corto Plazo	0.00	0.00	c. Porción a Corto Plazo de la Deuda Pública (c=c1+c2)	0.00	0.00
b7) Otros Derechos a Recibir Efectivo o Equivalentes a Corto Plazo	0.00	0.00	c1) Porción a Corto Plazo de la Deuda Pública	0.00	0.00
c. Derechos a Recibir Bienes o Servicios (c=c1+c2+c3+c4+c5)	0.00	0.00	c2) Porción a Corto Plazo de Arrendamiento Financiero	0.00	0.00
c1) Anticipo a Proveedores por Adquisición de Bienes y Prestación de Servicios a Corto Plazo	0.00	0.00	d. Títulos y Valores a Corto Plazo	0.00	0.00
c2) Anticipo a Proveedores por Adquisición de Bienes Inmuebles y Muebles a Corto Plazo	0.00	0.00	e. Pasivos Diferidos a Corto Plazo (e=e1+e2+e3)	0.00	0.00
c3) Anticipo a Proveedores por Adquisición de Bienes Intangibles a Corto Plazo	0.00	0.00	e1) Ingresos Cobrados por Adelantado a Corto Plazo	0.00	0.00
c4) Anticipo a Contratistas por Obras Públicas a Corto Plazo	0.00	0.00	e2) Intereses Cobrados por Adelantado a Corto Plazo	0.00	0.00
c5) Otros Derechos a Recibir Bienes o Servicios a Corto Plazo	0.00	0.00	e3) Otros Pasivos Diferidos a Corto Plazo	0.00	0.00
d. Inventarios (d=d1+d2+d3+d4+d5)	0.00	0.00	f. Fondos y Bienes de Terceros en Garantía y/o Administración a Corto Plazo (f=f1+f2+f3+f4+f5+f6)	0.00	0.00
d1) Inventario de Mercancías para Venta	0.00	0.00	f1) Fondos en Garantía a Corto Plazo	0.00	0.00
d2) Inventario de Mercancías Terminadas	0.00	0.00	f2) Fondos en Administración a Corto Plazo	0.00	0.00
d3) Inventario de Mercancías en Proceso de Elaboración	0.00	0.00	f3) Fondos Contingentes a Corto Plazo	0.00	0.00
d4) Inventario de Materias Primas, Materiales y Suministros para Producción	0.00	0.00	f4) Fondos de Fideicomisos, Mandatos y Contratos Análogos a Corto Plazo	0.00	0.00
d5) Bienes en Tránsito	0.00	0.00	f5) Otros Fondos de Terceros en Garantía y/o Administración a Corto Plazo	0.00	0.00
e. Almacenes	0.00	0.00	f6) Valores y Bienes en Garantía a Corto Plazo	0.00	0.00
f. Estimación por Pérdida o Deterioro de Activos Circulantes (f=f1+f2)	0.00	0.00	g. Provisiones a Corto Plazo (g=g1+g2+g3)	0.00	0.00
f1) Estimaciones para Cuentas Incoobrables por Derechos a Recibir Efectivo o Equivalentes	0.00	0.00	g1) Provisión para Demandas y Juicios a Corto Plazo	0.00	0.00
f2) Estimación por Deterioro de Inventarios	0.00	0.00	g2) Provisión para Contingencias a Corto Plazo	0.00	0.00
g. Otros Activos Circulantes (g=q1+q2+q3+q4)	0.00	0.00	g3) Otras Provisiones a Corto Plazo	0.00	0.00
q1) Valores en Garantía	0.00	0.00	h. Otros Pasivos a Corto Plazo (h=h1+h2+h3)	20,024.46	37,816.81
q2) Bienes en Garantía (excluye depósitos de fondos)	0.00	0.00	h1) Ingresos por Clasificar	0.00	6,726.81
q3) Bienes Derivados de Embargos, Decomisos, Aseguramientos y Dación en Pago	0.00	0.00	h2) Recaudación por Participar	0.00	0.00
q4) Adquisición con Fondos de Terceros	0.00	0.00	h3) Otros Pasivos Circulantes	20,024.46	31,090.00
<b>IA. Total de Activos Circulantes (IA = a + b + c + d + e + f + g)</b>	<b>13,897,194.46</b>	<b>13,092,129.21</b>	<b>IIA. Total de Pasivos Circulantes (IIA = a + b + c + d + e + f + g + h)</b>	<b>20,024.46</b>	<b>37,816.81</b>
<b>Activo No Circulante</b>			<b>Pasivo No Circulante</b>		
a. Inversiones Financieras a Largo Plazo	0.00	0.00	a. Cuentas por Pagar a Largo Plazo	0.00	0.00
b. Derechos a Recibir Efectivo o Equivalentes a Largo Plazo	585,173.21	602,965.56	b. Documentos por Pagar a Largo Plazo	0.00	0.00
c. Bienes Inmuebles, Infraestructura y Construcciones en Proceso	0.00	0.00	c. Deuda Pública a Largo Plazo	0.00	0.00
d. Bienes Muebles	0.00	0.00	d. Pasivos Diferidos a Largo Plazo	0.00	0.00
e. Activos Intangibles	0.00	0.00	e. Fondos y Bienes de Terceros en Garantía y/o en Administración a Largo Plazo	0.00	0.00
f. Depreciación, Deterioro y Amortización Acumulada de Bienes	0.00	0.00	f. Provisiones a Largo Plazo	0.00	0.00
g. Activos Diferidos	0.00	0.00	<b>IIIB. Total de Pasivos No Circulantes (IIIB = a + b + c + d + e + f)</b>	<b>0.00</b>	<b>0.00</b>
h. Estimación por Pérdida o Deterioro de Activos no Circulantes	0.00	0.00	<b>II. Total del Pasivo (II = IIA + IIIB)</b>	<b>20,024.46</b>	<b>37,816.81</b>
i. Otros Activos no Circulantes	0.00	0.00	<b>HACIENDA PÚBLICA/PATRIMONIO</b>		
<b>IB. Total de Activos No Circulantes (IB = a + b + c + d + e + f + g + h + i)</b>	<b>585,173.21</b>	<b>602,965.56</b>	<b>IIIA. Hacienda Pública/Patrimonio Contribuido (IIIA = a + b + c)</b>	<b>7,166,284.00</b>	<b>7,166,284.00</b>
<b>I. Total del Activo (I = IA + IB)</b>	<b>14,482,367.67</b>	<b>13,695,094.77</b>	a. Aportaciones	7,166,284.00	7,166,284.00
			b. Donaciones de Capital	0.00	0.00
			c. Actualización de la Hacienda Pública/Patrimonio	0.00	0.00
			<b>IIIB. Hacienda Pública/Patrimonio Generado (IIIB = a + b + c + d + e)</b>	<b>7,276,059.21</b>	<b>6,470,993.96</b>
			a. Resultados del Ejercicio (Ahorro/ Desahorro)	805,065.25	381,714.79
			b. Resultados de Ejercicios Anteriores	6,470,993.96	6,089,279.17
			c. Revalúos	0.00	0.00
			d. Reservas	0.00	0.00
			e. Rectificaciones de Resultados de Ejercicios Anteriores	0.00	0.00
			<b>IIIC. Exceso o Insuficiencia en la Actualización de la Hacienda Pública/Patrimonio (IIIC=a+b)</b>	<b>0.00</b>	<b>0.00</b>
			a. Resultado por Posición Monetaria	0.00	0.00
			b. Resultado por Tenencia de Activos no Monetarios	0.00	0.00
			<b>III. Total Hacienda Pública/Patrimonio (III = IIIA + IIIB + IIIC)</b>	<b>14,462,343.21</b>	<b>13,657,277.96</b>
			<b>IV. Total del Pasivo y Hacienda Pública/Patrimonio (IV = II + III)</b>	<b>14,482,367.67</b>	<b>13,695,094.77</b>

  
 MTRA. MYRIAM ARACELI MANJARREZ VALLE  
 SECRETARIO DE EDUCACIÓN

  
 C.P. MARCIA LOURDES HUERTA NAVARRO  
 ADMINISTRADOR DE FOVIIMNAY


FOVIMNAY							
Informe Analítico de la Deuda Pública y Otros Pasivos - LDF							
Del 1 de Enero al 31 de Diciembre de 2022 (b)							
(PESOS)							
Denominación de la Deuda Pública y Otros Pasivos	Saldo al 31 de diciembre de 2021 (d)	Disposiciones del Periodo	Amortizaciones del Periodo	Revaluaciones, Reclasificaciones y Otros Ajustes	Saldo Final del Periodo (h)	Pago de Intereses del Periodo	Pago de Comisiones y demás costos asociados durante el Periodo
(c)	(d)	(e)	(f)	(g)	h=d+e-f+g	(i)	(j)
<b>1. Deuda Pública (1=A+B)</b>	0.00	0.00	0.00	0.00	0.00	0.00	0.00
<b>A. Corto Plazo (A=a1+a2+a3)</b>	0.00	0.00	0.00	0.00	0.00	0.00	0.00
a1) Instituciones de Crédito	0.00	0.00	0.00	0.00	0.00	0.00	0.00
a2) Títulos y Valores	0.00	0.00	0.00	0.00	0.00	0.00	0.00
a3) Arrendamientos Financieros	0.00	0.00	0.00	0.00	0.00	0.00	0.00
<b>B. Largo Plazo (B=b1+b2+b3)</b>	0.00	0.00	0.00	0.00	0.00	0.00	0.00
b1) Instituciones de Crédito	0.00	0.00	0.00	0.00	0.00	0.00	0.00
b2) Títulos y Valores	0.00	0.00	0.00	0.00	0.00	0.00	0.00
b3) Arrendamientos Financieros	0.00	0.00	0.00	0.00	0.00	0.00	0.00
<b>2. Otros Pasivos</b>	<b>37,816.81</b>				<b>20,024.46</b>		
<b>3. Total de la Deuda Pública y Otros Pasivos</b>	<b>37,816.81</b>	<b>0.00</b>	<b>0.00</b>	<b>0.00</b>	<b>20,024.46</b>	<b>0.00</b>	<b>0.00</b>
<b>4. Deuda Contingente 1 (informativo)</b>	<b>0.00</b>	<b>0.00</b>	<b>0.00</b>	<b>0.00</b>	<b>0.00</b>	<b>0.00</b>	<b>0.00</b>
A. Deuda Contingente 1					0.00		
B. Deuda Contingente 2					0.00		
C. Deuda Contingente XX					0.00		
<b>5. Valor de Instrumentos Bono Cupón Cero 2 (Informativo)</b>	<b>0.00</b>	<b>0.00</b>	<b>0.00</b>	<b>0.00</b>	<b>0.00</b>	<b>0.00</b>	<b>0.00</b>
A. Instrumento Bono Cupón Cero 1					0.00		
B. Instrumento Bono Cupón Cero 2					0.00		
C. Instrumento Bono Cupón Cero XX					0.00		

1. Se refiere a cualquier Financiamiento sin fuente o garantía de pago definida, que sea asumida de manera solidaria o subsidiaria por las Entidades Federativas con sus Municipios, organismos descentralizados y empresas de participación estatal mayoritaria y fideicomisos, locales o municipales, y por los Municipios con sus respectivos organismos descentralizados y empresas de participación municipal mayoritaria.

2. Se refiere al valor del Bono Cupón Cero que respalda el pago de los créditos asociados al mismo (Activo).

Obligaciones a Corto Plazo (k)	Monto Contratado (l)	Plazo Pactado (m)	Tasa de Interés (n)	Comisiones y Costos Relacionados (o)	Tasa Efectiva (p)
<b>6. Obligaciones a Corto Plazo (Informativo)</b>	<b>0.00</b>	<b>0.00</b>	<b>0.00</b>	<b>0.00</b>	<b>0.00</b>
A. Crédito 1					
B. Crédito 2					
C. Crédito XX					

  
 MTRA. MYRNA ARACELI MANJARREZ VALLE  
 SECRETARIO DE EDUCACIÓN

  
 C.F. MARCIA LOURDES HUERTA NAVARRO  
 ADMINISTRADOR DEL FOVIMNAY

FIDEICOMISO IRREVOCABLE DE INVERSIÓN Y ADMINISTRACIÓN PARA EL PROGRAMA ESPECIAL DE FINANCIAMIENTO A LA VIVIENDA PARA EL MAGISTERIO EN EL ESTADO DE NAYARIT (a)										
Informe Analítico de Obligaciones Diferentes de Financiamientos – LDF										
Del 1 de Enero al 31 de Diciembre de 2022 (b)										
(PESOS)										
Denominación de las Obligaciones Diferentes de Financiamiento	Fecha del Contrato	Fecha de inicio de operación del proyecto	Fecha de vencimiento	Monto de la inversión pactado	Plazo pactado	Monto promedio mensual del pago de la contraprestación	Monto promedio mensual del pago de la contraprestación correspondiente al pago de inversión	Monto pagado de la inversión al XX de XXXX de 20XX	Monto pagado de la inversión actualizado al XX de XXXX de 20XX	Saldo pendiente por pagar de la inversión al XX de XXXX de 20XX
(c)	(d)	(e)	(f)	(g)	(h)	(i)	(j)	(k)	(l)	(m = g - l)
<b>A. Asociaciones Público Privadas (APP's) (A=a+b+c+d)</b>	0.00	0.00	0.00	0.00	0.00	0.00	0.00	0.00	0.00	0.00
a) APP 1										0.00
b) APP 2										0.00
c) APP 3										0.00
d) APP XX										0.00
<b>B. Otros Instrumentos (B=a+b+c+d)</b>	0.00	0.00	0.00	0.00	0.00	0.00	0.00	0.00	0.00	0.00
a) Otro Instrumento 1										0.00
b) Otro Instrumento 2										0.00
c) Otro Instrumento 3										0.00
d) Otro Instrumento XX										0.00
<b>C. Total de Obligaciones Diferentes de Financiamiento (C=A+B)</b>	0.00	0.00	0.00	0.00	0.00	0.00	0.00	0.00	0.00	0.00

MTRA. MYRNA ARACELI MATIJARREZ VALLE  
SECRETARÍA DE EDUCACIÓN

CP. MARCIA LOURDES HUERTA NAVARRO  
ADMINISTRADOR DEL FOVIIMHAY

**FOVIMNAY**  
**Balance Presupuestario - LDF**  
**Del 1 de Enero al 31 de Diciembre de 2022 (b)**  
**(PESOS)**

Concepto (c)	Estimado/ Aprobado (d)	Devengado	Recaudado/ Pagado
<b>A. Ingresos Totales (A = A1+A2+A3)</b>	<b>1,200,000.00</b>	<b>860,745.25</b>	<b>860,745.25</b>
A1. Ingresos de Libre Disposición	1,200,000.00	860,745.25	860,745.25
A2. Transferencias Federales Etiquetadas			
A3. Financiamiento Neto	0.00	0.00	0.00
<b>B. Egresos Presupuestarios<sup>1</sup> (B = B1+B2)</b>	<b>203,500.00</b>	<b>55,680.00</b>	<b>55,680.00</b>
B1. Gasto No Etiquetado (sin incluir Amortización de la Deuda Pública)	203,500.00	55,680.00	55,680.00
B2. Gasto Etiquetado (sin incluir Amortización de la Deuda Pública)			
<b>C. Remanentes del Ejercicio Anterior (C = C1 + C2)</b>		<b>0.00</b>	<b>0.00</b>
C1. Remanentes de Ingresos de Libre Disposición aplicados en el período		0.00	0.00
C2. Remanentes de Transferencias Federales Etiquetadas aplicados en el período		0.00	0.00
<b>I. Balance Presupuestario (I = A - B + C)</b>	<b>996,500.00</b>	<b>805,065.25</b>	<b>805,065.25</b>
<b>II. Balance Presupuestario sin Financiamiento Neto (II = I - A3)</b>	<b>996,500.00</b>	<b>805,065.25</b>	<b>805,065.25</b>
<b>III. Balance Presupuestario sin Financiamiento Neto y sin Remanentes del Ejercicio Anterior (III = II - C)</b>	<b>996,500.00</b>	<b>805,065.25</b>	<b>805,065.25</b>


Concepto	Aprobado	Devengado	Pagado
<b>E. Intereses, Comisiones y Gastos de la Deuda (E = E1+E2)</b>	<b>0.00</b>	<b>0.00</b>	<b>0.00</b>
E1. Intereses, Comisiones y Gastos de la Deuda con Gasto No Etiquetado	0.00	0.00	0.00
E2. Intereses, Comisiones y Gastos de la Deuda con Gasto Etiquetado	0.00	0.00	0.00
<b>IV. Balance Primario (V = III - E)</b>	<b>996,500.00</b>	<b>805,065.25</b>	<b>805,065.25</b>

Concepto	Estimado/ Aprobado	Devengado	Recaudado/ Pagado
<b>F. Financiamiento (F = F1 + F2)</b>	<b>0.00</b>	<b>0.00</b>	<b>0.00</b>
F1. Financiamiento con Fuente de Pago de Ingresos de Libre Disposición	0.00	0.00	0.00
F2. Financiamiento con Fuente de Pago de Transferencias Federales Etiquetadas	0.00	0.00	0.00
<b>G. Amortización de la Deuda (G = G1 + G2)</b>	<b>0.00</b>	<b>0.00</b>	<b>0.00</b>
G1. Amortización de la Deuda Pública con Gasto No Etiquetado	0.00	0.00	0.00
G2. Amortización de la Deuda Pública con Gasto Etiquetado	0.00	0.00	0.00
<b>A3. Financiamiento Neto (A3 = F - G)</b>	<b>0.00</b>	<b>0.00</b>	<b>0.00</b>

Concepto	Estimado/ Aprobado	Devengado	Recaudado/ Pagado
<b>A1. Ingresos de Libre Disposición</b>	<b>1,200,000.00</b>	<b>860,745.25</b>	<b>860,745.25</b>
<b>A3.1 Financiamiento Neto con Fuente de Pago de Ingresos de Libre Disposición (A3.1 = F1 - G1)</b>	<b>0.00</b>	<b>0.00</b>	<b>0.00</b>
F1. Financiamiento con Fuente de Pago de Ingresos de Libre Disposición	0.00	0.00	0.00
G1. Amortización de la Deuda Pública con Gasto No Etiquetado	0.00	0.00	0.00
<b>B1. Gasto No Etiquetado (sin incluir Amortización de la Deuda Pública)</b>	<b>203,500.00</b>	<b>55,680.00</b>	<b>55,680.00</b>
<b>C1. Remanentes de Ingresos de Libre Disposición aplicados en el período</b>		<b>0.00</b>	<b>0.00</b>
<b>V. Balance Presupuestario de Recursos Disponibles (V = A1 + A3.1 - B1 + C1)</b>	<b>996,500.00</b>	<b>805,065.25</b>	<b>805,065.25</b>
<b>VI. Balance Presupuestario de Recursos Disponibles sin Financiamiento Neto (VI = V - A3.1)</b>	<b>996,500.00</b>	<b>805,065.25</b>	<b>805,065.25</b>


Concepto	Estimado/ Aprobado	Devengado	Recaudado/ Pagado
<b>A2. Transferencias Federales Etiquetadas</b>	<b>0.00</b>	<b>0.00</b>	<b>0.00</b>
<b>A3.2 Financiamiento Neto con Fuente de Pago de Transferencias Federales Etiquetadas (A3.2 = F2 - G2)</b>	<b>0.00</b>	<b>0.00</b>	<b>0.00</b>
F2. Financiamiento con Fuente de Pago de Transferencias Federales Etiquetadas	0.00	0.00	0.00
G2. Amortización de la Deuda Pública con Gasto Etiquetado	0.00	0.00	0.00
<b>B2. Gasto Etiquetado (sin incluir Amortización de la Deuda Pública)</b>	<b>0.00</b>	<b>0.00</b>	<b>0.00</b>
<b>C2. Remanentes de Transferencias Federales Etiquetadas aplicados en el período</b>		<b>0.00</b>	<b>0.00</b>
<b>VII. Balance Presupuestario de Recursos Etiquetados (VII = A2 + A3.2 - B2 + C2)</b>	<b>0.00</b>	<b>0.00</b>	<b>0.00</b>
<b>VIII. Balance Presupuestario de Recursos Etiquetados sin Financiamiento Neto (VIII = VII - A3.2)</b>	<b>0.00</b>	<b>0.00</b>	<b>0.00</b>

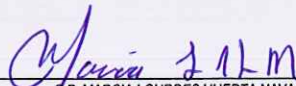
  
MTRA. MYRNA MYRA ISABEL MANJARREZ VALLE  
SECRETARIO DE EDUCACIÓN

  
C.P. MARCIA LOURDES HUERTA NAVARRO  
ADMINISTRACION DEL FOVIMNAY

**FOVIMNAY**  
**Estado Analítico de Ingresos Detallado - LDF**  
**Del 1 de Enero al 31 de Diciembre de 2022 (b)**  
**(PESOS)**

Concepto (c)	Ingreso					Diferencia (e)
	Estimado (d)	Ampliaciones/ (Reducciones)	Modificado	Devengado	Recaudado	
<b>Ingresos de Libre Disposición</b>						
A. Impuestos	0.00	0.00	0.00	0.00	0.00	0.00
B. Cuotas y Aportaciones de Seguridad Social	0.00	0.00	0.00	0.00	0.00	0.00
C. Contribuciones de Mejoras	0.00	0.00	0.00	0.00	0.00	0.00
D. Derechos	0.00	0.00	0.00	0.00	0.00	0.00
E. Productos	0.00	0.00	0.00	0.00	0.00	0.00
F. Aprovechamientos	1,200,000.00	0.00	1,200,000.00	860,745.25	860,745.25	-339,254.75
G. Ingresos por Ventas de Bienes y Prestación Servicios	0.00	0.00	0.00	0.11	0.00	0.00
H. Participaciones (H=h1+h2+h3+h4+h5+h6+h7+h8+h9+h10+h11)	0.00	0.00	0.00	0.00	0.00	0.00
h1) Fondo General de Participaciones	0.00	0.00	0.00	0.00	0.00	0.00
h2) Fondo de Fomento Municipal	0.00	0.00	0.00	0.00	0.00	0.00
h3) Fondo de Fiscalización y Recaudación	0.00	0.00	0.00	0.00	0.00	0.00
h4) Fondo de Compensación	0.00	0.00	0.00	0.00	0.00	0.00
h5) Fondo de Extracción de Hidrocarburos	0.00	0.00	0.00	0.00	0.00	0.00
h6) Impuesto Especial Sobre Producción y Servicios	0.00	0.00	0.00	0.00	0.00	0.00
h7) 0.136% de la Recaudación Federal Participable	0.00	0.00	0.00	0.00	0.00	0.00
h8) 3.17% Sobre Extracción de Petróleo	0.00	0.00	0.00	0.00	0.00	0.00
h9) Gasolinas y Diésel	0.00	0.00	0.00	0.00	0.00	0.00
h10) Fondo del Impuesto Sobre la Renta	0.00	0.00	0.00	0.00	0.00	0.00
h11) Fondo de Estabilización de los Ingresos de las Entidades Federativas	0.00	0.00	0.00	0.00	0.00	0.00
I. Incentivos Derivados de la Colaboración Fiscal (I=i1+i2+i3+i4+i5)	0.00	0.00	0.00	0.00	0.00	0.00
i1) Tenencia o Uso de Vehículos	0.00	0.00	0.00	0.00	0.00	0.00
i2) Fondo de Compensación ISAN	0.00	0.00	0.00	0.00	0.00	0.00
i3) Impuesto Sobre Automóviles Nuevos	0.00	0.00	0.00	0.00	0.00	0.00
i4) Fondo de Compensación de Repuestos-Intermedios	0.00	0.00	0.00	0.00	0.00	0.00
i5) Otros Incentivos Económicos	0.00	0.00	0.00	0.00	0.00	0.00
J. Transferencias y Asignaciones	0.00	0.00	0.00	0.00	0.00	0.00
K. Convenios	0.00	0.00	0.00	0.00	0.00	0.00
k1) Otros Convenios y Subsidios	0.00	0.00	0.00	0.00	0.00	0.00
L. Otros Ingresos de Libre Disposición (L=l1+l2)	0.00	0.00	0.00	0.00	0.00	0.00
l1) Participaciones en Ingresos Locales	0.00	0.00	0.00	0.00	0.00	0.00
l2) Otros Ingresos de Libre Disposición	0.00	0.00	0.00	0.00	0.00	0.00
<b>I. Total de Ingresos de Libre Disposición (I=A+B+C+D+E+F+G+H+I+J+K+L)</b>	<b>1,200,000.00</b>	<b>0.00</b>	<b>1,200,000.00</b>	<b>860,745.25</b>	<b>860,745.25</b>	<b>-339,254.75</b>
<b>Ingresos Excedentes de Ingresos de Libre Disposición</b>						
<b>Transferencias Federales Etiquetadas</b>						
A. Aportaciones (A=a1+a2+a3+a4+a5+a6+a7+a8)	0.00	0.00	0.00	0.00	0.00	0.00
a1) Fondo de Aportaciones para la Nómina Educativa y Gasto Operativo	0.00	0.00	0.00	0.00	0.00	0.00
a2) Fondo de Aportaciones para los Servicios de Salud	0.00	0.00	0.00	0.00	0.00	0.00
a3) Fondo de Aportaciones para la Infraestructura Social y fondos de aportaciones para el mantenimiento de los Municipios y de las Demarcaciones Territoriales del Distrito Federal	0.00	0.00	0.00	0.00	0.00	0.00
a5) Fondo de Aportaciones Múltiples	0.00	0.00	0.00	0.00	0.00	0.00
a6) Fondo de Aportaciones para la Educación Tecnológica y de Adultos	0.00	0.00	0.00	0.00	0.00	0.00
a7) Fondo de Aportaciones para la Seguridad Pública de los Estados y del Distrito Federal	0.00	0.00	0.00	0.00	0.00	0.00
a8) Fondo de Aportaciones para el Fortalecimiento de las Entidades Federativas	0.00	0.00	0.00	0.00	0.00	0.00
B. Convenios (B=b1+b2+b3+b4)	0.00	0.00	0.00	0.00	0.00	0.00
b1) Convenios de Protección Social en Salud	0.00	0.00	0.00	0.00	0.00	0.00
b2) Convenios de Descentralización	0.00	0.00	0.00	0.00	0.00	0.00
b3) Convenios de Reasignación	0.00	0.00	0.00	0.00	0.00	0.00
b4) Otros Convenios y Subsidios	0.00	0.00	0.00	0.00	0.00	0.00
C. Fondos Distintos de Aportaciones (C=c1+c2)	0.00	0.00	0.00	0.00	0.00	0.00
c1) Fondo para Entidades Federativas y Municipios Productores de Hidrocarburos	0.00	0.00	0.00	0.00	0.00	0.00
c2) Fondo Minero	0.00	0.00	0.00	0.00	0.00	0.00
D. Transferencias, Asignaciones, Subsidios y Subvenciones, y Pensiones y Jubilaciones	0.00	0.00	0.00	0.00	0.00	0.00
E. Otras Transferencias Federales Etiquetadas	0.00	0.00	0.00	0.00	0.00	0.00
<b>II. Total de Transferencias Federales Etiquetadas (II = A + B + C + D + E)</b>	<b>0.00</b>	<b>0.00</b>	<b>0.00</b>	<b>0.00</b>	<b>0.00</b>	<b>0.00</b>
<b>III. Ingresos Derivados de Financiamientos (III = A)</b>	<b>0.00</b>	<b>0.00</b>	<b>0.00</b>	<b>0.00</b>	<b>0.00</b>	<b>0.00</b>
A. Ingresos Derivados de Financiamientos	0.00	0.00	0.00	0.00	0.00	0.00
<b>IV. Total de Ingresos (IV = I + II + III)</b>	<b>1,200,000.00</b>	<b>0.00</b>	<b>1,200,000.00</b>	<b>860,745.25</b>	<b>860,745.25</b>	<b>-339,254.75</b>
<b>Datos Informativos</b>						
1. Ingresos Derivados de Financiamientos con Fuente de Pago de Ingresos de Libre Disposición	0.00	0.00	0.00	0.00	0.00	0.00
2. Ingresos Derivados de Financiamientos con Fuente de Pago de Transferencias Federales Etiquetadas	0.00	0.00	0.00	0.00	0.00	0.00
3. Ingresos Derivados de Financiamientos (3 = 1 + 2)	0.00	0.00	0.00	0.00	0.00	0.00

  
MTRA. MYRINA ARACELI MANJARREZ VALLE  
SECRETARIO DE EDUCACIÓN

  
C.P. MARCIA LOURDES HUERTA NAVARRO  
ADMINISTRACION DEL FOVIMNAY

**FOVIMNAY**  
**Estado Analítico del Ejercicio del Presupuesto de Egresos Detallado - LDF**  
**Clasificación por Objeto del Gasto (Capítulo y Concepto)**  
**Del 1 de Enero al 31 de Diciembre de 2022 (b)**  
**(PESOS)**

Concepto (c)	Egresos					Subejercicio (e)
	Aprobado (d)	Ampliaciones/ (Reducciones)	Modificado	Devengado	Pagado	
<b>I. Gasto No Etiquetado (I=A+B+C+D+E+F+G+H+I)</b>	<b>203,500.00</b>	<b>0.00</b>	<b>203,500.00</b>	<b>55,680.00</b>	<b>55,680.00</b>	<b>147,820.00</b>
<b>A. Servicios Personales (A=a1+a2+a3+a4+a5+a6+a7)</b>	<b>0.00</b>	<b>0.00</b>	<b>0.00</b>	<b>0.00</b>	<b>0.00</b>	<b>0.00</b>
a1) Remuneraciones al Personal de Carácter Permanente	0.00	0.00	0.00	0.00	0.00	0.00
a2) Remuneraciones al Personal de Carácter Transitorio	0.00	0.00	0.00	0.00	0.00	0.00
a3) Remuneraciones Adicionales y Especiales	0.00	0.00	0.00	0.00	0.00	0.00
a4) Seguridad Social	0.00	0.00	0.00	0.00	0.00	0.00
a5) Otras Prestaciones Sociales y Económicas	0.00	0.00	0.00	0.00	0.00	0.00
a6) Previsiones	0.00	0.00	0.00	0.00	0.00	0.00
a7) Pago de Estímulos a Servidores Públicos	0.00	0.00	0.00	0.00	0.00	0.00
<b>B. Materiales y Suministros (B=b1+b2+b3+b4+b5+b6+b7+b8+b9)</b>	<b>0.00</b>	<b>0.00</b>	<b>0.00</b>	<b>0.00</b>	<b>0.00</b>	<b>0.00</b>
b1) Materiales de Administración, Emisión de Documentos y Artículos Oficiales	0.00	0.00	0.00	0.00	0.00	0.00
b2) Alimentos y Utensilios	0.00	0.00	0.00	0.00	0.00	0.00
b3) Materias Primas y Materiales de Producción y Comercialización	0.00	0.00	0.00	0.00	0.00	0.00
b4) Materiales y Artículos de Construcción y de Reparación	0.00	0.00	0.00	0.00	0.00	0.00
b5) Productos Químicos, Farmacéuticos y de Laboratorio	0.00	0.00	0.00	0.00	0.00	0.00
b6) Combustibles, Lubricantes y Aditivos	0.00	0.00	0.00	0.00	0.00	0.00
b7) Vestuario, Blancos, Prendas de Protección y Artículos Deportivos	0.00	0.00	0.00	0.00	0.00	0.00
b8) Materiales y Suministros Para Seguridad	0.00	0.00	0.00	0.00	0.00	0.00
b9) Herramientas, Refacciones y Accesorios Menores	0.00	0.00	0.00	0.00	0.00	0.00
<b>C. Servicios Generales (C=c1+c2+c3+c4+c5+c6+c7+c8+c9)</b>	<b>203,500.00</b>	<b>0.00</b>	<b>203,500.00</b>	<b>55,680.00</b>	<b>55,680.00</b>	<b>147,820.00</b>
c1) Servicios Básicos	0.00	0.00	0.00	0.00	0.00	0.00
c2) Servicios de Arrendamiento	0.00	0.00	0.00	0.00	0.00	0.00
c3) Servicios Profesionales, Científicos, Técnicos y Otros Servicios	60,000.00	0.00	60,000.00	0.00	0.00	60,000.00
c4) Servicios Financieros, Bancarios y Comerciales	143,500.00	0.00	143,500.00	55,680.00	55,680.00	87,820.00
c5) Servicios de Instalación, Reparación, Mantenimiento y Conservación	0.00	0.00	0.00	0.00	0.00	0.00
c6) Servicios de Comunicación Social y Publicidad	0.00	0.00	0.00	0.00	0.00	0.00
c7) Servicios de Traslado y Viáticos	0.00	0.00	0.00	0.00	0.00	0.00
c8) Servicios Oficiales	0.00	0.00	0.00	0.00	0.00	0.00
c9) Otros Servicios Generales	0.00	0.00	0.00	0.00	0.00	0.00
<b>D. Transferencias, Asignaciones, Subsidios y Otras Ayudas (D=d1+d2+d3+d4+d5+d6+d7+d8+d9)</b>	<b>0.00</b>	<b>0.00</b>	<b>0.00</b>	<b>0.00</b>	<b>0.00</b>	<b>0.00</b>
d1) Transferencias Internas y Asignaciones al Sector Público	0.00	0.00	0.00	0.00	0.00	0.00
d2) Transferencias al Resto del Sector Público	0.00	0.00	0.00	0.00	0.00	0.00
d3) Subsidios y Subvenciones	0.00	0.00	0.00	0.00	0.00	0.00
d4) Ayudas Sociales	0.00	0.00	0.00	0.00	0.00	0.00
d5) Pensiones y Jubilaciones	0.00	0.00	0.00	0.00	0.00	0.00
d6) Transferencias a Fideicomisos, Mandatos y Otros Análogos	0.00	0.00	0.00	0.00	0.00	0.00
d7) Transferencias a la Seguridad Social	0.00	0.00	0.00	0.00	0.00	0.00
d8) Donativos	0.00	0.00	0.00	0.00	0.00	0.00
d9) Transferencias al Exterior	0.00	0.00	0.00	0.00	0.00	0.00
<b>E. Bienes Muebles, Inmuebles e Intangibles (E=e1+e2+e3+e4+e5+e6+e7+e8+e9)</b>	<b>0.00</b>	<b>0.00</b>	<b>0.00</b>	<b>0.00</b>	<b>0.00</b>	<b>0.00</b>
e1) Mobiliario y Equipo de Administración	0.00	0.00	0.00	0.00	0.00	0.00
e2) Mobiliario y Equipo Educativo y Recreativo	0.00	0.00	0.00	0.00	0.00	0.00
e3) Equipo e Instrumental Médico y de Laboratorio	0.00	0.00	0.00	0.00	0.00	0.00
e4) Vehículos y Equipo de Transporte	0.00	0.00	0.00	0.00	0.00	0.00
e5) Equipo de Defensa y Seguridad	0.00	0.00	0.00	0.00	0.00	0.00
e6) Maquinaria, Otros Equipos y Herramientas	0.00	0.00	0.00	0.00	0.00	0.00
e7) Activos Biológicos	0.00	0.00	0.00	0.00	0.00	0.00
e8) Bienes Inmuebles	0.00	0.00	0.00	0.00	0.00	0.00
e9) Activos Intangibles	0.00	0.00	0.00	0.00	0.00	0.00
<b>F. Inversión Pública (F=f1+f2+f3)</b>	<b>0.00</b>	<b>0.00</b>	<b>0.00</b>	<b>0.00</b>	<b>0.00</b>	<b>0.00</b>
f1) Obra Pública en Bienes de Dominio Público	0.00	0.00	0.00	0.00	0.00	0.00
f2) Obra Pública en Bienes Propios	0.00	0.00	0.00	0.00	0.00	0.00
f3) Proyectos Productivos y Acciones de Fomento	0.00	0.00	0.00	0.00	0.00	0.00
<b>G. Inversiones Financieras y Otras Provisiones (G=g1+g2+g3+g4+g5+g6+g7)</b>	<b>0.00</b>	<b>0.00</b>	<b>0.00</b>	<b>0.00</b>	<b>0.00</b>	<b>0.00</b>
g1) Inversiones Para el Fomento de Actividades Productivas	0.00	0.00	0.00	0.00	0.00	0.00
g2) Acciones y Participaciones de Capital	0.00	0.00	0.00	0.00	0.00	0.00
g3) Compra de Títulos y Valores	0.00	0.00	0.00	0.00	0.00	0.00
g4) Concesión de Préstamos	0.00	0.00	0.00	0.00	0.00	0.00
g5) Inversiones en Fideicomisos, Mandatos y Otros Análogos	0.00	0.00	0.00	0.00	0.00	0.00
Fideicomiso de Desastres Naturales (Informativo)	0.00	0.00	0.00	0.00	0.00	0.00
g6) Otras Inversiones Financieras	0.00	0.00	0.00	0.00	0.00	0.00
g7) Provisiones para Contingencias y Otras Erogaciones Especiales	0.00	0.00	0.00	0.00	0.00	0.00
<b>H. Participaciones y Aportaciones (H=h1+h2+h3)</b>	<b>0.00</b>	<b>0.00</b>	<b>0.00</b>	<b>0.00</b>	<b>0.00</b>	<b>0.00</b>
h1) Participaciones	0.00	0.00	0.00	0.00	0.00	0.00
h2) Aportaciones	0.00	0.00	0.00	0.00	0.00	0.00
h3) Convenios	0.00	0.00	0.00	0.00	0.00	0.00
<b>I. Deuda Pública (I=i1+i2+i3+i4+i5+i6+i7)</b>	<b>0.00</b>	<b>0.00</b>	<b>0.00</b>	<b>0.00</b>	<b>0.00</b>	<b>0.00</b>
i1) Amortización de la Deuda Pública	0.00	0.00	0.00	0.00	0.00	0.00
i2) Intereses de la Deuda Pública	0.00	0.00	0.00	0.00	0.00	0.00
i3) Comisiones de la Deuda Pública	0.00	0.00	0.00	0.00	0.00	0.00
i4) Gastos de la Deuda Pública	0.00	0.00	0.00	0.00	0.00	0.00
i5) Costo por Coberturas	0.00	0.00	0.00	0.00	0.00	0.00
i6) Apoyos Financieros	0.00	0.00	0.00	0.00	0.00	0.00
i7) Adeudos de Ejercicios Fiscales Anteriores (ADEFAS)	0.00	0.00	0.00	0.00	0.00	0.00


M.L

HA

**FOVIMNAV**  
**Estado Analítico del Ejercicio del Presupuesto de Egresos Detallado - LDF**  
**Clasificación por Objeto del Gasto (Capítulo y Concepto)**  
**Del 1 de Enero al 31 de Diciembre de 2022 (b)**  
**(PESOS)**

Concepto (c)	Egresos					Subejercicio (e)
	Aprobado (d)	Ampliaciones/ (Reducciones)	Modificado	Devengado	Pagado	
II. Gasto Etiquetado (II=A+B+C+D+E+F+G+H+I)	0.00	0.00	0.00	0.00	0.00	0.00
A. Servicios Personales (A=a1+a2+a3+a4+a5+a6+a7)	0.00	0.00	0.00	0.00	0.00	0.00
a1) Remuneraciones al Personal de Carácter Permanente	0.00	0.00	0.00	0.00	0.00	0.00
a2) Remuneraciones al Personal de Carácter Transitorio	0.00	0.00	0.00	0.00	0.00	0.00
a3) Remuneraciones Adicionales y Especiales	0.00	0.00	0.00	0.00	0.00	0.00
a4) Seguridad Social	0.00	0.00	0.00	0.00	0.00	0.00
a5) Otras Prestaciones Sociales y Económicas	0.00	0.00	0.00	0.00	0.00	0.00
a6) Previsiones	0.00	0.00	0.00	0.00	0.00	0.00
a7) Pago de Estímulos a Servidores Públicos	0.00	0.00	0.00	0.00	0.00	0.00
B. Materiales y Suministros (B=b1+b2+b3+b4+b5+b6+b7+b8+b9)	0.00	0.00	0.00	0.00	0.00	0.00
b1) Materiales de Administración, Emisión de Documentos y Artículos Oficiales	0.00	0.00	0.00	0.00	0.00	0.00
b2) Alimentos y Utensilios	0.00	0.00	0.00	0.00	0.00	0.00
b3) Materias Primas y Materiales de Producción y Comercialización	0.00	0.00	0.00	0.00	0.00	0.00
b4) Materiales y Artículos de Construcción y de Reparación	0.00	0.00	0.00	0.00	0.00	0.00
b5) Productos Químicos, Farmacéuticos y de Laboratorio	0.00	0.00	0.00	0.00	0.00	0.00
b6) Combustibles, Lubricantes y Aditivos	0.00	0.00	0.00	0.00	0.00	0.00
b7) Vestuario, Blancos, Prendas de Protección y Artículos Deportivos	0.00	0.00	0.00	0.00	0.00	0.00
b8) Materiales y Suministros Para Seguridad	0.00	0.00	0.00	0.00	0.00	0.00
b9) Herramientas, Refacciones y Accesorios Menores	0.00	0.00	0.00	0.00	0.00	0.00
C. Servicios Generales (C=c1+c2+c3+c4+c5+c6+c7+c8+c9)	0.00	0.00	0.00	0.00	0.00	0.00
c1) Servicios Básicos	0.00	0.00	0.00	0.00	0.00	0.00
c2) Servicios de Arrendamiento	0.00	0.00	0.00	0.00	0.00	0.00
c3) Servicios Profesionales, Científicos, Técnicos y Otros Servicios	0.00	0.00	0.00	0.00	0.00	0.00
c4) Servicios Financieros, Bancarios y Comerciales	0.00	0.00	0.00	0.00	0.00	0.00
c5) Servicios de Instalación, Reparación, Mantenimiento y Conservación	0.00	0.00	0.00	0.00	0.00	0.00
c6) Servicios de Comunicación Social y Publicidad	0.00	0.00	0.00	0.00	0.00	0.00
c7) Servicios de Traslado y Viaños	0.00	0.00	0.00	0.00	0.00	0.00
c8) Servicios Oficiales	0.00	0.00	0.00	0.00	0.00	0.00
c9) Otros Servicios Generales	0.00	0.00	0.00	0.00	0.00	0.00
D. Transferencias, Asignaciones, Subsidios y Otras Ayudas (D=d1+d2+d3+d4+d5+d6+d7+d8+d9)	0.00	0.00	0.00	0.00	0.00	0.00
d1) Transferencias Internas y Asignaciones al Sector Público	0.00	0.00	0.00	0.00	0.00	0.00
d2) Transferencias al Resto del Sector Público	0.00	0.00	0.00	0.00	0.00	0.00
d3) Subsidios y Subvenciones	0.00	0.00	0.00	0.00	0.00	0.00
d4) Ayudas Sociales	0.00	0.00	0.00	0.00	0.00	0.00
d5) Pensiones y Jubilaciones	0.00	0.00	0.00	0.00	0.00	0.00
d6) Transferencias a Fideicomisos, Mandatos y Otros Análogos	0.00	0.00	0.00	0.00	0.00	0.00
d7) Transferencias a la Seguridad Social	0.00	0.00	0.00	0.00	0.00	0.00
d8) Donativos	0.00	0.00	0.00	0.00	0.00	0.00
d9) Transferencias al Exterior	0.00	0.00	0.00	0.00	0.00	0.00
E. Bienes Muebles, Inmuebles e Intangibles (E=e1+e2+e3+e4+e5+e6+e7+e8+e9)	0.00	0.00	0.00	0.00	0.00	0.00
e1) Mobiliario y Equipo de Administración	0.00	0.00	0.00	0.00	0.00	0.00
e2) Mobiliario y Equipo Educativo y Recreativo	0.00	0.00	0.00	0.00	0.00	0.00
e3) Equipo e Instrumental Médico y de Laboratorio	0.00	0.00	0.00	0.00	0.00	0.00
e4) Vehículos y Equipo de Transporte	0.00	0.00	0.00	0.00	0.00	0.00
e5) Equipo de Defensa y Seguridad	0.00	0.00	0.00	0.00	0.00	0.00
e6) Maquinaria, Otros Equipos y Herramientas	0.00	0.00	0.00	0.00	0.00	0.00
e7) Activos Biológicos	0.00	0.00	0.00	0.00	0.00	0.00
e8) Bienes Inmuebles	0.00	0.00	0.00	0.00	0.00	0.00
e9) Activos Intangibles	0.00	0.00	0.00	0.00	0.00	0.00
F. Inversión Pública (F=f1+f2+f3)	0.00	0.00	0.00	0.00	0.00	0.00
f1) Obra Pública en Bienes de Dominio Público	0.00	0.00	0.00	0.00	0.00	0.00
f2) Obra Pública en Bienes Propios	0.00	0.00	0.00	0.00	0.00	0.00
f3) Proyectos Productivos y Acciones de Fomento	0.00	0.00	0.00	0.00	0.00	0.00
G. Inversiones Financieras y Otras Provisiones (G=g1+g2+g3+g4+g5+g6+g7)	0.00	0.00	0.00	0.00	0.00	0.00
g1) Inversiones Para el Fomento de Actividades Productivas	0.00	0.00	0.00	0.00	0.00	0.00
g2) Acciones y Participaciones de Capital	0.00	0.00	0.00	0.00	0.00	0.00
g3) Compra de Títulos y Valores	0.00	0.00	0.00	0.00	0.00	0.00
g4) Concesión de Préstamos	0.00	0.00	0.00	0.00	0.00	0.00
g5) Inversiones en Fideicomisos, Mandatos y Otros Análogos	0.00	0.00	0.00	0.00	0.00	0.00
Fideicomiso de Desastres Naturales (Informativo)	0.00	0.00	0.00	0.00	0.00	0.00
g6) Otras Inversiones Financieras	0.00	0.00	0.00	0.00	0.00	0.00
g7) Provisiones para Contingencias y Otras Erogaciones Especiales	0.00	0.00	0.00	0.00	0.00	0.00
H. Participaciones y Aportaciones (H=h1+h2+h3)	0.00	0.00	0.00	0.00	0.00	0.00
h1) Participaciones	0.00	0.00	0.00	0.00	0.00	0.00
h2) Aportaciones	0.00	0.00	0.00	0.00	0.00	0.00
h3) Convenios	0.00	0.00	0.00	0.00	0.00	0.00
I. Deuda Pública (I=i1+i2+i3+i4+i5+i6+i7)	0.00	0.00	0.00	0.00	0.00	0.00
i1) Amortización de la Deuda Pública	0.00	0.00	0.00	0.00	0.00	0.00
i2) Intereses de la Deuda Pública	0.00	0.00	0.00	0.00	0.00	0.00
i3) Comisiones de la Deuda Pública	0.00	0.00	0.00	0.00	0.00	0.00
i4) Gastos de la Deuda Pública	0.00	0.00	0.00	0.00	0.00	0.00
i5) Costo por Coberturas	0.00	0.00	0.00	0.00	0.00	0.00
i6) Apoyos Financieros	0.00	0.00	0.00	0.00	0.00	0.00
i7) Adeudos de Ejercicios Fiscales Anteriores (ADEFAS)	0.00	0.00	0.00	0.00	0.00	0.00
<b>III. Total de Egresos (III = I + II)</b>	<b>203,500.00</b>	<b>0.00</b>	<b>203,500.00</b>	<b>55,680.00</b>	<b>55,680.00</b>	<b>147,820.00</b>

  
MIRA MERVILARACELI MANJARREZ VALLE  
SECRETARÍA DE EDUCACIÓN


  
C.F. MARCIA LOURDES HUERTA NAVARRO  
ADMINISTRACIÓN DEL FOVIMNAV






**FOVIMNAY**  
**ESTADO DE NAYARIT**  
**Estado Analítico del Ejercicio del Presupuesto de Egresos Detallado - LDF**  
**Clasificación Funcional (Finalidad y Función)**  
**Del 1 de Enero al 31 de Diciembre de 2022 (b)**  
**(PESOS)**

Concepto (c)	Egresos					Subejercicio (e)
	Aprobado (d)	Ampliaciones/ (Reducciones)	Modificado	Devengado	Pagado	
<b>I. Gasto No Etiquetado (I=A+B+C+D)</b>	<b>203,500.00</b>	<b>0.00</b>	<b>203,500.00</b>	<b>55,680.00</b>	<b>55,680.00</b>	<b>147,820.00</b>
<b>A. Gobierno (A=a1+a2+a3+a4+a5+a6+a7+a8)</b>	<b>0.00</b>	<b>0.00</b>	<b>0.00</b>	<b>0.00</b>	<b>0.00</b>	<b>0.00</b>
a1) Legislación	0.00	0.00	0.00	0.00	0.00	0.00
a2) Justicia	0.00	0.00	0.00	0.00	0.00	0.00
a3) Coordinación de la Política de Gobierno	0.00	0.00	0.00	0.00	0.00	0.00
a4) Relaciones Exteriores	0.00	0.00	0.00	0.00	0.00	0.00
a5) Asuntos Financieros y Hacendarios	0.00	0.00	0.00	0.00	0.00	0.00
a6) Seguridad Nacional	0.00	0.00	0.00	0.00	0.00	0.00
a7) Asuntos de Orden Público y de Seguridad Interior	0.00	0.00	0.00	0.00	0.00	0.00
a8) Otros Servicios Generales	0.00	0.00	0.00	0.00	0.00	0.00
<b>B. Desarrollo Social (B=b1+b2+b3+b4+b5+b6+b7)</b>	<b>203,500.00</b>	<b>0.00</b>	<b>203,500.00</b>	<b>55,680.00</b>	<b>55,680.00</b>	<b>147,820.00</b>
b1) Protección Ambiental	0.00	0.00	0.00	0.00	0.00	0.00
b2) Vivienda y Servicios a la Comunidad	203,500.00	0.00	203,500.00	55,680.00	55,680.00	147,820.00
b3) Salud	0.00	0.00	0.00	0.00	0.00	0.00
b4) Recreación, Cultura y Otras Manifestaciones Sociales	0.00	0.00	0.00	0.00	0.00	0.00
b5) Educación	0.00	0.00	0.00	0.00	0.00	0.00
b6) Protección Social	0.00	0.00	0.00	0.00	0.00	0.00
b7) Otros Asuntos Sociales	0.00	0.00	0.00	0.00	0.00	0.00
<b>C. Desarrollo Económico (C=c1+c2+c3+c4+c5+c6+c7+c8+c9)</b>	<b>0.00</b>	<b>0.00</b>	<b>0.00</b>	<b>0.00</b>	<b>0.00</b>	<b>0.00</b>
c1) Asuntos Económicos, Comerciales y Laborales en General	0.00	0.00	0.00	0.00	0.00	0.00
c2) Agropecuaria, Silvicultura, Pesca y Caza	0.00	0.00	0.00	0.00	0.00	0.00
c3) Combustibles y Energía	0.00	0.00	0.00	0.00	0.00	0.00
c4) Minería, Manufacturas y Construcción	0.00	0.00	0.00	0.00	0.00	0.00
c5) Transporte	0.00	0.00	0.00	0.00	0.00	0.00
c6) Comunicaciones	0.00	0.00	0.00	0.00	0.00	0.00
c7) Turismo	0.00	0.00	0.00	0.00	0.00	0.00
c8) Ciencia, Tecnología e Innovación	0.00	0.00	0.00	0.00	0.00	0.00
c9) Otras Industrias y Otros Asuntos Económicos	0.00	0.00	0.00	0.00	0.00	0.00
<b>D. Otras No Clasificadas en Funciones Anteriores (D=d1+d2+d3+d4)</b>	<b>0.00</b>	<b>0.00</b>	<b>0.00</b>	<b>0.00</b>	<b>0.00</b>	<b>0.00</b>
d1) Transacciones de la Deuda Pública / Costo Financiero de la Deuda	0.00	0.00	0.00	0.00	0.00	0.00
d2) Transferencias, Participaciones y Aportaciones Entre Diferentes Niveles y Orde	0.00	0.00	0.00	0.00	0.00	0.00
d3) Saneamiento del Sistema Financiero	0.00	0.00	0.00	0.00	0.00	0.00
d4) Adeudos de Ejercicios Fiscales Anteriores	0.00	0.00	0.00	0.00	0.00	0.00
<b>II. Gasto Etiquetado (II=A+B+C+D)</b>	<b>0.00</b>	<b>0.00</b>	<b>0.00</b>	<b>0.00</b>	<b>0.00</b>	<b>0.00</b>
<b>A. Gobierno (A=a1+a2+a3+a4+a5+a6+a7+a8)</b>	<b>0.00</b>	<b>0.00</b>	<b>0.00</b>	<b>0.00</b>	<b>0.00</b>	<b>0.00</b>
a1) Legislación	0.00	0.00	0.00	0.00	0.00	0.00
a2) Justicia	0.00	0.00	0.00	0.00	0.00	0.00
a3) Coordinación de la Política de Gobierno	0.00	0.00	0.00	0.00	0.00	0.00
a4) Relaciones Exteriores	0.00	0.00	0.00	0.00	0.00	0.00
a5) Asuntos Financieros y Hacendarios	0.00	0.00	0.00	0.00	0.00	0.00
a6) Seguridad Nacional	0.00	0.00	0.00	0.00	0.00	0.00
a7) Asuntos de Orden Público y de Seguridad Interior	0.00	0.00	0.00	0.00	0.00	0.00
a8) Otros Servicios Generales	0.00	0.00	0.00	0.00	0.00	0.00
<b>B. Desarrollo Social (B=b1+b2+b3+b4+b5+b6+b7)</b>	<b>0.00</b>	<b>0.00</b>	<b>0.00</b>	<b>0.00</b>	<b>0.00</b>	<b>0.00</b>
b1) Protección Ambiental	0.00	0.00	0.00	0.00	0.00	0.00
b2) Vivienda y Servicios a la Comunidad	0.00	0.00	0.00	0.00	0.00	0.00
b3) Salud	0.00	0.00	0.00	0.00	0.00	0.00
b4) Recreación, Cultura y Otras Manifestaciones Sociales	0.00	0.00	0.00	0.00	0.00	0.00
b5) Educación	0.00	0.00	0.00	0.00	0.00	0.00
b6) Protección Social	0.00	0.00	0.00	0.00	0.00	0.00
b7) Otros Asuntos Sociales	0.00	0.00	0.00	0.00	0.00	0.00
<b>C. Desarrollo Económico (C=c1+c2+c3+c4+c5+c6+c7+c8+c9)</b>	<b>0.00</b>	<b>0.00</b>	<b>0.00</b>	<b>0.00</b>	<b>0.00</b>	<b>0.00</b>
c1) Asuntos Económicos, Comerciales y Laborales en General	0.00	0.00	0.00	0.00	0.00	0.00
c2) Agropecuaria, Silvicultura, Pesca y Caza	0.00	0.00	0.00	0.00	0.00	0.00
c3) Combustibles y Energía	0.00	0.00	0.00	0.00	0.00	0.00
c4) Minería, Manufacturas y Construcción	0.00	0.00	0.00	0.00	0.00	0.00
c5) Transporte	0.00	0.00	0.00	0.00	0.00	0.00
c6) Comunicaciones	0.00	0.00	0.00	0.00	0.00	0.00
c7) Turismo	0.00	0.00	0.00	0.00	0.00	0.00
c8) Ciencia, Tecnología e Innovación	0.00	0.00	0.00	0.00	0.00	0.00
c9) Otras Industrias y Otros Asuntos Económicos	0.00	0.00	0.00	0.00	0.00	0.00
<b>D. Otras No Clasificadas en Funciones Anteriores (D=d1+d2+d3+d4)</b>	<b>0.00</b>	<b>0.00</b>	<b>0.00</b>	<b>0.00</b>	<b>0.00</b>	<b>0.00</b>
d1) Transacciones de la Deuda Pública / Costo Financiero de la Deuda	0.00	0.00	0.00	0.00	0.00	0.00
d2) Transferencias, Participaciones y Aportaciones Entre Diferentes Niveles y Orde	0.00	0.00	0.00	0.00	0.00	0.00
d3) Saneamiento del Sistema Financiero	0.00	0.00	0.00	0.00	0.00	0.00
d4) Adeudos de Ejercicios Fiscales Anteriores	0.00	0.00	0.00	0.00	0.00	0.00
<b>III. Total de Egresos (III = I + II)</b>	<b>203,500.00</b>	<b>0.00</b>	<b>203,500.00</b>	<b>55,680.00</b>	<b>55,680.00</b>	<b>147,820.00</b>

  
MTRA. MYRIAM ARACELI MANJARREZ VALLE  
SECRETARIO DE EDUCACIÓN

  
C.P. MARCIA LOURDES HUERTA NAVARRO  
ADMINISTRACIÓN DEL FOVIMNAY

FIDEICOMISO IRREVOCABLE DE INVERSIÓN Y ADMINISTRACIÓN PARA EL PROGRAMA ESPECIAL DE FINANCIAMIENTO A LA VIVIENDA PARA EL MAGISTERIO EN EL ESTADO DE

NAYARIT (a)

Estado Analítico del Ejercicio del Presupuesto de Egresos Detallado - LDF

Clasificación de Servicios Personales por Categoría

Del 1 de Enero al 30 de Septiembre de 2022 (b)

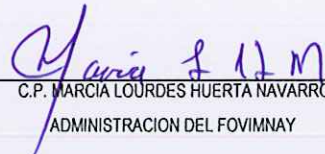
(PESOS)

Concepto (c)	Egresos					Subejercicio (e)
	Aprobado (d)	Ampliaciones/ (Reducciones)	Modificado	Devengado	Pagado	
<b>I. Gasto No Etiquetado (I=A+B+C+D+E+F)</b>	0.00	0.00	0.00	0.00	0.00	0.00
A. Personal Administrativo y de Servicio Público	0.00	0.00	0.00	0.00	0.00	0.00
B. Magisterio	0.00	0.00	0.00	0.00	0.00	0.00
C. Servicios de Salud (C=c1+c2)	0.00	0.00	0.00	0.00	0.00	0.00
c1) Personal Administrativo	0.00	0.00	0.00	0.00	0.00	0.00
c2) Personal Médico, Paramédico y afín	0.00	0.00	0.00	0.00	0.00	0.00
D. Seguridad Pública	0.00	0.00	0.00	0.00	0.00	0.00
E. Gastos asociados a la implementación de nuevas leyes federales o reformas a las mismas (E = e1 + e2)	0.00	0.00	0.00	0.00	0.00	0.00
e1) Nombre del Programa o Ley 1	0.00	0.00	0.00	0.00	0.00	0.00
e2) Nombre del Programa o Ley 2	0.00	0.00	0.00	0.00	0.00	0.00
F. Sentencias laborales definitivas	0.00	0.00	0.00	0.00	0.00	0.00
<b>II. Gasto Etiquetado (II=A+B+C+D+E+F)</b>	0.00	0.00	0.00	0.00	0.00	0.00
A. Personal Administrativo y de Servicio Público	0.00	0.00	0.00	0.00	0.00	0.00
B. Magisterio	0.00	0.00	0.00	0.00	0.00	0.00
C. Servicios de Salud (C=c1+c2)	0.00	0.00	0.00	0.00	0.00	0.00
c1) Personal Administrativo	0.00	0.00	0.00	0.00	0.00	0.00
c2) Personal Médico, Paramédico y afín	0.00	0.00	0.00	0.00	0.00	0.00
D. Seguridad Pública	0.00	0.00	0.00	0.00	0.00	0.00
E. Gastos asociados a la implementación de nuevas leyes federales o reformas a las mismas (E = e1 + e2)	0.00	0.00	0.00	0.00	0.00	0.00
e1) Nombre del Programa o Ley 1	0.00	0.00	0.00	0.00	0.00	0.00
e2) Nombre del Programa o Ley 2	0.00	0.00	0.00	0.00	0.00	0.00
F. Sentencias laborales definitivas	0.00	0.00	0.00	0.00	0.00	0.00
<b>III. Total del Gasto en Servicios Personales (III = I + II)</b>	0.00	0.00	0.00	0.00	0.00	0.00



MTRA. MYRNA ARACELI MANJARREZ VALLE

SECRETARIO DE EDUCACIÓN



C.P. MARCIA LOURDES HUERTA NAVARRO

ADMINISTRACION DEL FOVMNAY

**Fideicomiso FOVMNAY**  
**Guía de Cumplimiento de la Ley de Disciplina Financiera de las Entidades Federativas y Municipios**  
 Del 1 de enero al 31 de diciembre de 2022.

Indicadores de Observancia (c)	Implementación		Resultado		Fundamento (h)	Comentarios (i)
	SI	NO	Monto o valor (f)	Unidad (pesos/porcentaje) (g)		
	Mecanismo de Verificación (d)	Fecha estimada de cumplimiento (e)				
<b>INDICADORES PRESUPUESTARIOS</b>						
<b>A. INDICADORES CUANTITATIVOS</b>						
<b>1 Balance Presupuestario Sostenible (j)</b>						
a. Propuesto	SI	Iniciativa de Ley de Ingresos y Proyecto de Presupuesto de Egresos		996,500.00	pesos	Art. 6 y 19 de la LDF
b. Estimada/Aprobado	SI	Ley de Ingresos y Presupuesto de Egresos		996,500.00	pesos	Art. 6 y 19 de la LDF
c. Devengado	SI	Cuenta Pública / Formato 4 LDF		805,065.25	pesos	Art. 6 y 19 de la LDF
<b>2 Balance Presupuestario de Recursos Disponibles Sostenible (k)</b>						
a. Propuesto	SI	Iniciativa de Ley de Ingresos y Proyecto de Presupuesto de Egresos		996,500.00	pesos	Art. 6 y 19 de la LDF
b. Estimada/Aprobado	SI	Ley de Ingresos y Presupuesto de Egresos		996,500.00	pesos	Art. 6 y 19 de la LDF
c. Devengado	SI	Cuenta Pública / Formato 4 LDF		805,065.25	pesos	Art. 6 y 19 de la LDF
<b>3 Financiamiento Neto dentro del Techo de Financiamiento Neto (l)</b>						
a. Propuesto	N/A	Iniciativa de Ley de Ingresos		N/A	pesos	Art. 6, 19 y 46 de la LDF
b. Estimada	N/A	Ley de Ingresos		N/A	pesos	Art. 6, 19 y 46 de la LDF
c. Devengado	N/A	Cuenta Pública / Formato 4 LDF		N/A	pesos	Art. 6, 19 y 46 de la LDF
<b>4 Recursos destinados a la atención de desastres naturales</b>						
<b>a. Asignación al fideicomiso para desastres naturales (m)</b>						
a.1 Aprobado	N/A	Reporte Trim. Formato 6 a)		N/A	pesos	Art. 9 de la LDF
a.2 Pagado	N/A	Cuenta Pública / Formato 6 a)		N/A	pesos	Art. 9 de la LDF
b. Aportación promedio realizada por la Entidad Federativa durante los 5 ejercicios previos, para infraestructura dañada por desastres naturales (n)	N/A	Autorizaciones de recursos aprobados por el FONDEN		N/A	pesos	Art. 9 de la LDF
c. Saldo del fideicomiso para desastres naturales (o)	N/A	Cuenta Pública / Auxiliar de Cuentas		N/A	pesos	Art. 9 de la LDF
d. Costo promedio de los últimos 5 ejercicios de la reconstrucción de infraestructura dañada por desastres naturales (p)	N/A	Autorizaciones de recursos aprobados por el FONDEN		N/A	pesos	Art. 9 de la LDF
<b>5 Techo para servicios personales (q)</b>						
a. Asignación en el Presupuesto de Egresos	N/A	Reporte Trim. Formato 6 d)		N/A	pesos	Art. 10 y 21 de la LDF
b. Devengado	N/A	Reporte Trim. Formato 6 d)		N/A	pesos	Art. 13 fracc. V y 21 de la LDF
<b>6 Previsiones de gasto para compromisos de pago derivados de APPs (r)</b>						
a. Asignación en el Presupuesto de Egresos	N/A	Presupuesto de Egresos		N/A	pesos	Art. 11 y 21 de la LDF
<b>7 Techo de ADEFAS para el ejercicio fiscal (s)</b>						
a. Propuesto	N/A	Proyecto de Presupuesto de Egresos		N/A	pesos	Art. 12 y 20 de la LDF
b. Aprobado	N/A	Reporte Trim. Formato 6 a)		N/A	pesos	Art. 12 y 20 de la LDF
c. Devengado	N/A	Cuenta Pública / Formato 6 a)		N/A	pesos	Art. 12 y 20 de la LDF

12  



Fideicomiso FOVMINAY  
 Guía de Cumplimiento de la Ley de Disciplina Financiera de las Entidades Federativas y Municipios  
 Del 1 de enero al 31 de diciembre de 2022.


Indicadores de Observancia (c)	Implementación			Resultado		Fundamento (h)	Comentarios (i)
	SI	NO		Monto o valor (f)	Unidad (pesos/porcentaje) (g)		
	Mecanismo de Verificación (d)	Fecha estimada de cumplimiento (e)					
<b>INDICADORES PRESUPUESTARIOS</b>							
<b>B. INDICADORES CUALITATIVOS</b>							
<b>1 Iniciativa de Ley de Ingresos y Proyecto de Presupuesto de Egresos</b>							
a. <i>Objetivos anuales, estrategias y metas para el ejercicio fiscal (t)</i>	N/A	Iniciativa de Ley de Ingresos y Proyecto de Presupuesto de Egresos		N/A		Art. 5 y 18 de la LDF	
b. <i>Proyecciones de ejercicios posteriores (u)</i>	N/A	Iniciativa de Ley de Ingresos y Proyecto de Presupuesto de Egresos / Formatos 7 a) y b)		N/A		Art. 5 y 18 de la LDF	
c. <i>Descripción de riesgos relevantes y propuestas de acción para enfrentarlos (v)</i>	N/A	Iniciativa de Ley de Ingresos y Proyecto de Presupuesto de Egresos		N/A		Art. 5 y 18 de la LDF	
d. <i>Resultados de ejercicios fiscales anteriores y el ejercicio fiscal en cuestión (w)</i>	N/A	Iniciativa de Ley de Ingresos y Proyecto de Presupuesto de Egresos / Formatos 7 c) y d)		N/A		Art. 5 y 18 de la LDF	
e. <i>Estudio actuarial de las pensiones de sus trabajadores (x)</i>	N/A	Proyecto de Presupuesto de Egresos / Formato 8		N/A		Art. 5 y 18 de la LDF	
<b>2 Balance Presupuestario de Recursos Disponibles, en caso de ser negativo</b>							
a. <i>Razones excepcionales que justifican el Balance Presupuestario de Recursos Disponibles negativo (y)</i>	N/A	Iniciativa de Ley de Ingresos o Proyecto de Presupuesto de Egresos		N/A		Art. 6 y 19 de la LDF	
b. <i>Fuente de recursos para cubrir el Balance Presupuestario de Recursos Disponibles negativo (z)</i>	N/A	Iniciativa de Ley de Ingresos o Proyecto de Presupuesto de Egresos		N/A		Art. 6 y 19 de la LDF	
c. <i>Número de ejercicios fiscales y acciones necesarias para cubrir el Balance Presupuestario de Recursos Disponibles negativo (aa)</i>	N/A	Iniciativa de Ley de Ingresos o Proyecto de Presupuesto de Egresos		N/A		Art. 6 y 19 de la LDF	
d. <i>Informes Trimestrales sobre el avance de las acciones para recuperar el Balance Presupuestario de Recursos Disponibles (bb)</i>	N/A	Reporte Trim. y Cuenta Pública		N/A		Art. 6 y 19 de la LDF	
<b>3 s Personales</b>							
a. <i>Remuneraciones de los servidores públicos (cc)</i>	N/A	Proyecto de Presupuesto		N/A		Art. 10 y 21 de la LDF	
b. <i>Previsiones salariales y económicas para cubrir incrementos salariales, creación de plazas y otros (dd)</i>	N/A	Proyecto de Presupuesto		N/A		Art. 10 y 21 de la LDF	
<b>INDICADORES DEL EJERCICIO PRESUPUESTARIO</b>							
<b>A. INDICADORES CUANTITATIVOS</b>							
<b>1 Ingresos Excedentes derivados de Ingresos de Libre Disposición</b>							
a. <i>Monto de Ingresos Excedentes derivados de ILD (ee)</i>	SI	Cuenta Pública / Formato 5		339,254.75	pesos	Art. 14 y 21 de la LDF	
b. <i>Monto de Ingresos Excedentes derivados de ILD destinados al fin del A.14, fracción I de la LDF (ff)</i>	SI	Cuenta Pública		0.00	pesos	Art. 14 y 21 de la LDF	
c. <i>Monto de Ingresos Excedentes derivados de ILD destinados al fin del A.14, fracción II, a) de la LDF (gg)</i>	SI	Cuenta Pública		0.00	pesos	Art. 14 y 21 de la LDF	
d. <i>Monto de Ingresos Excedentes derivados de ILD destinados al fin del A.14, fracción II, b) de la LDF (hh)</i>	SI	Cuenta Pública		0.00	pesos	Art. 14 y 21 de la LDF	

A-2  
#

**Fideicomiso FOVMINAY**  
**Guía de Cumplimiento de la Ley de Disciplina Financiera de las Entidades Federativas y Municipios**  
**Del 1 de enero al 31 de diciembre de 2022.**

Indicadores de Observancia (c)	Implementación		Resultado		Fundamento (h)	Comentarios (i)
	SI	NO	Monto o valor (f)	Unidad (pesos/porcentaje) (g)		
	Mecanismo de Verificación (d)	Fecha estimada de cumplimiento (e)				
<b>INDICADORES PRESUPUESTARIOS</b>						
e. <i>Monto de Ingresos Excedentes derivados de ILD destinados al fin del artículo noveno transitorio de la LDF (ii)</i>	SI			0.00	pesos	Art. Noveno Transitorio de la LDF
f. <i>Monto de Ingresos Excedentes derivados de ILD destinados al fin señalado por el Artículo 14, párrafo segundo y en el artículo 21 y Noveno Transitorio de la LDF (ij)</i>	SI			0.00	pesos	Art. 14 y 21 de la LDF
g. <i>Monto de Ingresos Excedentes derivados de ILD en un nivel de endeudamiento sostenible de acuerdo al Sistema de Alertas hasta por el 5% de los recursos para cubrir el Gasto Corriente (kk)</i>	SI		si	0.00	pesos	Art. 14 y 21 de la LDF
<b>B. INDICADORES CUALITATIVOS</b>						
1 <i>Análisis Costo-Beneficio para programas o proyectos de inversión mayores a 10 millones de UDIS (jj) N/A</i>		Página de internet de la Secretaría de Finanzas o Tesorería Municipal		N/A		Art. 13 frac. III y 21 de la LDF
2 <i>Análisis de conveniencia y análisis de transferencia de riesgos de los proyectos APPs (kk) N/A</i>		Página de internet de la Secretaría de Finanzas o Tesorería Municipal		N/A		Art. 13 frac. III y 21 de la LDF
3 <i>Identificación de población objetivo, destino y temporalidad de subsidios (ll) N/A</i>		Página de internet de la Secretaría de Finanzas o Tesorería Municipal		N/A		Art. 13 frac. VII y 21 de la LDF
<b>INDICADORES DE DEUDA PÚBLICA</b>						
<b>A. INDICADORES CUANTITATIVOS</b>						
<b>1 Obligaciones a Corto Plazo</b>						
a. <i>Límite de Obligaciones a Corto Plazo (mm)</i>	SI			0.00	pesos	Art. 30 frac. I de la LDF
b. <i>Obligaciones a Corto Plazo (nn)</i>	SI			0.00	pesos	Art. 30 frac. I de la LDF

  
 MTRA. MYRNA ARACELI MANJARREZ VALLE  
 SECRETARIO DE EDUCACIÓN

  
 C.P. MARCIA LOURDES HUERTA NAVARRO  
 ADMINISTRACIÓN DEL FOVMINAY