

**CONSEJO ESTATAL
DE CIENCIA Y
TECNOLOGÍA DEL
ESTADO DE NAYARIT**



Nayarit
NUESTRO HONOR Y COMPROMISO



INTRODUCCIÓN





Nayarit
NUESTRO HONOR Y COMPROMISO



COCYTEN
CONSEJO DE CIENCIA Y TECNOLOGÍA DEL ESTADO DE NAYARIT

CONSEJO DE CIENCIA Y TECNOLOGÍA DEL ESTADO DE NAYARIT

INTRODUCCIÓN


Respetando las reglas y lineamientos emitidos por el Consejo Nacional de la Armonización Contable (CONAC), publicados en el Diario Oficial de la Federación el 06 de octubre del 2014, La Ley General de Contabilidad Gubernamental y la Ley de Fiscalización y Rendición de cuentas del estado de Nayarit, mediante los cuales se reformaron e incorporaron diversos ordenamientos en materia de la Información Financiera y rendición de cuentas, en el presente legajo encontrará dicha información Contable, Presupuestaria, Programática y de Análisis Cualitativo de los Indicadores de Postura del Consejo de Ciencia y Tecnología del Estado de Nayarit (COCYTEN), Organismo Descentralizado de Gobierno del Estado de Nayarit, creado el 24 de noviembre del 2001, mediante un decreto de creación.


El Consejo de Ciencia y Tecnología del Estado de Nayarit, tiene por objeto impulsar, fortalecer y apoyar las actividades de la Investigación Científica, Tecnológica y de Desarrollo Tecnológico que realicen las personas o Instituciones de los sectores públicos, social o privado. Así como vincular e desarrollo económico del Estado de Nayarit.

Así como establecer los mecanismos de coordinación con los Gobiernos Federal y Municipales del Estado, así como, la vinculación y participación de la comunidad científica y académica de las instituciones educativas, de los sectores público y privado, para la generación y formulación de políticas y programas en materia de desarrollo y aplicación de la Ciencia y Tecnología, así como la formación de profesiones de la Ciencia y Tecnología.

Estimula y reconoce las actividades ligadas al desarrollo científico, mediante el otorgamiento de la Medalla Nayarit a la Investigación Científica y Tecnológica.

También crea el Sistema Estatal de los investigadores y regula su funcionamiento.


LIC. NATALIA ROJAS INIGUEZ
DIRECTORA GENERAL


DRA. EN F.D. FRANCIA ELIZABETH PARTIDA GÓMEZ
DIRECTORA DE ADMINISTRACIÓN





Nayarit
NUESTRO HONOR Y COMPROMISO



COCYTEN
COMITÉ COORDINADOR DE CONTABILIDAD Y TENDENCIAS
DEL ESTADO DE NAYARIT

INFORMACIÓN CONTABLE

DIRECCION DE ADMINISTRACION Y PLANEACION
Av. México y Abasco S/N Colonia Centro. Palacio de Gobierno C.P 63000 Tepic, Nayarit.
311 215 21 00 | 311 215 21 01 | 311 215 21 02



Cuenta Pública 2022
 CONSEJO ESTATAL DE CIENCIA Y TECNOLOGÍA DEL ESTADO DE NAYARIT
 Estado de Situación Financiera
 Al 31 de Diciembre de 2022
 (Cifras en Pesos)

Concepto	2022	2021	Concepto	2022	2021
ACTIVO			PASIVO		
Activo Circulante			Pasivo Circulante		
Efectivo y Equivalentes	628,717.14	2,387,804.31	Cuentas por Pagar a Corto Plazo	64,023,662.66	67,033,203.54
Derechos a Recibir Efectivo o Equivalentes	32,323,609.30	32,252,459.30	Documentos por Pagar a Corto Plazo	0.00	0.00
Derechos a Recibir Bienes o Servicios	0.00	0.00	Porción a Corto Plazo de la Deuda Pública a Largo Plazo	0.00	0.00
Inventarios	0.00	0.00	Títulos y Valores a Corto Plazo	0.00	0.00
Almacenes	0.00	0.00	Pasivos Diferidos a Corto Plazo	0.00	0.00
Estimación por Pérdida o Deterioro de Activos Circulantes	0.00	0.00	Fondos y Bienes de Terceros en Garantía y/o Administración a Corto Plazo	0.00	0.00
Otros Activos Circulantes	0.00	0.00	Provisiones a Corto Plazo	65,170.77	0.00
Total de Activos Circulantes	32,952,326.44	34,640,263.61	Otros Pasivos a Corto Plazo	0.00	0.00
Activo No Circulante			Total de Pasivos Circulantes	64,088,833.43	67,033,203.54
Inversiones Financieras a Largo Plazo	20,211,792.59	7,849,610.89	Pasivo No Circulante		
Derechos a Recibir Efectivo o Equivalentes a Largo Plazo	0.00	0.00	Cuentas por Pagar a Largo Plazo	0.00	0.00
Bienes Inmuebles, Infraestructura y Construcciones en Proceso	0.00	0.00	Documentos por Pagar a Largo Plazo	0.00	0.00
Bienes Muebles	5,666,145.61	5,666,145.61	Deuda Pública a Largo Plazo	0.00	0.00
Activos Intangibles	0.00	0.00	Pasivos Diferidos a Largo Plazo	0.00	0.00
Depreciación, Detenoreo y Amortización Acumulada de Bienes	0.00	0.00	Fondos y Bienes de Terceros en Garantía y/o en Administración a Largo Plazo	0.00	0.00
Activos Diferidos	0.00	0.00	Provisiones a Largo Plazo	0.00	0.00
Estimación por Pérdida o Deterioro de Activos no Circulantes	0.00	0.00	Total de Pasivos No Circulantes	0.00	0.00
Otros Activos no Circulantes	0.00	0.00	Total del Pasivo	64,088,833.43	67,033,203.54
Total de Activos No Circulantes	25,877,938.20	13,515,756.50	HACIENDA PÚBLICA/PATRIMONIO		
Total del Activo	58,830,264.64	48,156,020.11	Hacienda Pública/Patrimonio Contribuido	0.00	0.00
			Aportaciones	0.00	0.00
			Donaciones de Capital	0.00	0.00
			Actualización de la Hacienda Pública /Patrimonio	0.00	0.00
			Hacienda Pública/Patrimonio Generado	-5,258,568.79	-18,877,183.43
			Resultados del Ejercicio (Ahorro/Desahorro)	13,618,614.64	-878,568.06
			Resultados de Ejercicios Anteriores	-19,676,270.78	-18,797,702.72
			Revalúos	0.00	0.00
			Reservas	799,087.35	799,087.35
			Rectificaciones de Resultados de Ejercicios Anteriores	0.00	0.00
			Exceso o Insuficiencia en la Actualización de la Hacienda Pública/Patrimonio	0.00	0.00
			Resultado por Posición Monetaria	0.00	0.00
			Resultado por Tenencia de Activos no Monetarios	0.00	0.00
			Total Hacienda Pública/Patrimonio	-5,258,568.79	-18,877,183.43
			Total del Pasivo y Hacienda Pública /Patrimonio	58,830,264.64	48,156,020.11

Bajo protesta de decir verdad declaramos que los Estados Financieros y sus notas, son razonablemente correctos y son responsabilidad del emisor.

Lic. Natalia Rojas Iniguez.
 Directora General

Francisca Partida
 Dra.en F.D. Francisca Elizabeth Partida Gómez.
 Directora de Administración y Planeación

Cuenta Pública 2022
CONSEJO ESTATAL DE CIENCIA Y TECNOLOGÍA DEL ESTADO DE NAYARIT
 Estado de Actividades
 Del 1 de Enero al 31 de Diciembre de 2022
 (Cifras en Pesos)

Concepto	2022	2021
INGRESOS Y OTROS BENEFICIOS		
Ingresos de Gestión	\$2,715.00	\$0.00
Impuestos	\$0.00	\$0.00
Cuotas y Aportaciones de Seguridad Social	\$0.00	\$0.00
Contribuciones de Mejoras	\$0.00	\$0.00
Derechos	\$0.00	\$0.00
Productos	\$0.00	\$0.00
Aprovechamientos	\$0.00	\$0.00
Ingresos por Venta de Bienes y Prestación de Servicios	\$2,715.00	\$0.00
Participaciones, Aportaciones, Convenios, Incentivos Derivados de la Colaboración Fiscal, Fondos Distintos de Aportaciones, Transferencias, Asignaciones, Subsidios y Subvenciones, y Pensiones y Jubilaciones	\$23,331,049.37	\$31,446,437.30
Participaciones, Aportaciones, Convenios, Incentivos Derivados de la Colaboración Fiscal y Fondos Distintos de Aportaciones	\$0.00	\$0.00
Transferencias, Asignaciones, Subsidios y Subvenciones, y Pensiones y Jubilaciones	\$23,331,049.37	\$31,446,437.30
Otros Ingresos y Beneficios	\$0.00	\$0.00
Ingresos Financieros	\$0.00	\$0.00
Incremento por Variación de Inventarios	\$0.00	\$0.00
Disminución del Exceso de Estimaciones por Pérdida o Deterioro u Obsolescencia	\$0.00	\$0.00
Disminución del Exceso de Provisiones	\$0.00	\$0.00
Otros Ingresos y Beneficios Varios	\$0.00	\$0.00
Total de Ingresos y Otros Beneficios	23,333,764.37	31,446,437.30
GASTOS Y OTRAS PÉRDIDAS		
Gastos de Funcionamiento	8,583,116.10	10,774,366.78
Servicios Personales	6,817,075.63	7,279,662.39
Materiales y Suministros	478,838.04	265,068.30
Servicios Generales	1,287,202.43	3,229,656.09
Transferencias, Asignaciones, Subsidios y Otras Ayudas	190,000.00	349,000.00
Transferencias Internas y Asignaciones al Sector Público	0.00	0.00
Transferencias al Resto del Sector Público	0.00	0.00
Subsidios y Subvenciones	0.00	0.00
Ayudas Sociales	190,000.00	349,000.00
Pensiones y Jubilaciones	0.00	0.00
Transferencias a Fidelcomisos, Mandatos y Contratos Análogos	0.00	0.00
Transferencias a la Seguridad Social	0.00	0.00
Donativos	0.00	0.00
Transferencias al Exterior	0.00	0.00
Participaciones y Aportaciones	942,033.63	21,201,618.58
Participaciones	0.00	0.00
Aportaciones	0.00	0.00
Convenios	942,033.63	21,201,618.58
Intereses, Comisiones y Otros Gastos de la Deuda Pública	0.00	0.00
Intereses de la Deuda Pública	0.00	0.00
Comisiones de la Deuda Pública	0.00	0.00
Gastos de la Deuda Pública	0.00	0.00
Costo por Coberturas	0.00	0.00
Apoyos Financieros	0.00	0.00
Otros Gastos y Pérdidas Extraordinarias	0.00	0.00
Estimaciones, Depreciaciones, Deterioros, Obsolescencia y Amortizaciones	0.00	0.00
Provisiones	0.00	0.00
Disminución de Inventarios	0.00	0.00
Aumento por Insuficiencia de Estimaciones por Pérdida o Deterioro u Obsolescencia	0.00	0.00
Aumento por Insuficiencia de Provisiones	0.00	0.00
Otros Gastos	0.00	0.00
Inversión Pública	0.00	0.00
Inversión Pública no Capitalizable	0.00	0.00
Total de Gastos y Otras Pérdidas	9,715,149.73	32,325,005.36
Resultados del Ejercicio (Ahorro/Desahorro)	13,618,614.64	-878,568.06

Bajo protesta de decir verdad declaramos que los Estados Financieros y sus notas, son razonablemente correctos y son responsabilidad del emisor.

Lic. Natalia Rojas Jiménez
 Directora General

Francisca Partida
 Dra en F.D. Francisca Elizabeth Partida Gómez.
 Directora de Administración y Planeación

Cuenta Pública 2022
CONSEJO ESTATAL DE CIENCIA Y TECNOLOGÍA DEL ESTADO DE NAYARIT
Estado de Variación en la Hacienda Pública
Del 1 de Enero al 31 de Diciembre de 2022
(Cifras en Pesos)

Concepto	Hacienda Pública / Patrimonio Contribuido	Hacienda Pública / Patrimonio Generado de Ejercicios Anteriores	Hacienda Pública / Patrimonio Generado del Ejercicio	Exceso o Insuficiencia en la Actualización de la Hacienda Pública / Patrimonio	TOTAL
Hacienda Pública/ Patrimonio Contribuido Neto de 2021	0.00	0.00	0.00	0.00	0.00
Aportaciones	0.00	0.00	0.00	0.00	0.00
Donaciones de Capital	0.00	0.00	0.00	0.00	0.00
Actualización de la Hacienda Pública/Patrimonio	0.00	0.00	0.00	0.00	0.00
Hacienda Pública/Patrimonio Generado Neto de 2021	0.00	-17,998,615.37	-878,568.06	0.00	-18,877,183.43
Resultados del Ejercicio (Ahorro/Desahorro)	0.00	0.00	-878,568.06	0.00	-878,568.06
Resultados de Ejercicios Anteriores	0.00	-18,797,702.72	0.00	0.00	-18,797,702.72
Revalúos	0.00	0.00	0.00	0.00	0.00
Reservas	0.00	799,087.35	0.00	0.00	799,087.35
Rectificaciones de Resultados de Ejercicios Anteriores	0.00	0.00	0.00	0.00	0.00
Exceso o Insuficiencia en la Actualización de la Hacienda Pública/Patrimonio Neto de 2021	0.00	0.00	0.00	0.00	0.00
Resultado por Posición Monetaria	0.00	0.00	0.00	0.00	0.00
Resultado por Tenencia de Activos no Monetarios	0.00	0.00	0.00	0.00	0.00
Hacienda Pública/Patrimonio Neto Final de 2021	0.00	-17,998,615.37	-878,568.06	0.00	-18,877,183.43
Cambios en la Hacienda Pública/Patrimonio Contribuido Neto de 2022	0.00	0.00	0.00	0.00	0.00
Aportaciones	0.00	0.00	0.00	0.00	0.00
Donaciones de Capital	0.00	0.00	0.00	0.00	0.00
Actualización de la Hacienda Pública/Patrimonio	0.00	0.00	0.00	0.00	0.00
Variaciones de la Hacienda Pública/Patrimonio Generado Neto de 2022	0.00	-878,568.06	14,497,182.70	0.00	13,618,614.64
Resultados del Ejercicio (Ahorro/Desahorro)	0.00	0.00	13,618,614.64	0.00	13,618,614.64
Resultados de Ejercicios Anteriores	0.00	-878,568.06	878,568.06	0.00	0.00
Revalúos	0.00	0.00	0.00	0.00	0.00
Reservas	0.00	0.00	0.00	0.00	0.00
Rectificaciones de Resultados de Ejercicios Anteriores	0.00	0.00	0.00	0.00	0.00
Cambios en el Exceso o Insuficiencia en la Actualización de la Hacienda Pública/Patrimonio Neto de 2022	0.00	0.00	0.00	0.00	0.00
Resultado por Posición Monetaria	0.00	0.00	0.00	0.00	0.00
Resultado por Tenencia de Activos no Monetarios	0.00	0.00	0.00	0.00	0.00
Hacienda Pública/Patrimonio Neto Final de 2022	0.00	-18,877,183.43	13,618,614.64	0.00	-5,258,568.79

Bajo protesta de decir verdad declaramos que los Estados Financieros y sus notas, son razonablemente correctos y son responsabilidad del emisor.

Lic. Natalia Rojas Iniguez.
 Directora General

Dra. en F.D. Francia Elizabeth Partida Gómez.
 Directora de Administración y Planeación

Cuenta Pública 2022
CONSEJO ESTATAL DE CIENCIA Y TECNOLOGÍA DEL ESTADO DE NAYARIT
 Estado de Cambios en la Situación Financiera
 Del 1 de Enero al 31 de Diciembre de 2022
 (Cifras en Pesos)

Concepto	Origen	Aplicación
ACTIVO	1,759,087.17	12,433,331.70
Activo Circulante	1,759,087.17	71,150.00
Efectivo y Equivalentes	1,759,087.17	0.00
Derechos a Recibir Efectivo o Equivalentes	0.00	71,150.00
Derechos a Recibir Bienes o Servicios	0.00	0.00
Inventarios	0.00	0.00
Almacenes	0.00	0.00
Estimación por Pérdida o Deterioro de Activos Circulantes	0.00	0.00
Otros Activos Circulantes	0.00	0.00
Activo No Circulante	0.00	12,362,181.70
Inversiones Financieras a Largo Plazo	0.00	12,362,181.70
Derechos a Recibir Efectivo o Equivalentes a Largo Plazo	0.00	0.00
Bienes Inmuebles, Infraestructura y Construcciones en Proceso	0.00	0.00
Bienes Muebles	0.00	0.00
Activos Intangibles	0.00	0.00
Depreciación, Deterioro y Amortización Acumulada de Bienes	0.00	0.00
Activos Diferidos	0.00	0.00
Estimación por Pérdida o Deterioro de Activos no Circulantes	0.00	0.00
Otros Activos no Circulantes	0.00	0.00
PASIVO	65,170.77	3,009,540.88
Pasivo Circulante	65,170.77	3,009,540.88
Cuentas por Pagar a Corto Plazo	0.00	3,009,540.88
Documentos por Pagar a Corto Plazo	0.00	0.00
Porción a Corto Plazo de la Deuda Pública a Largo Plazo	0.00	0.00
Títulos y Valores a Corto Plazo	0.00	0.00
Pasivos Diferidos a Corto Plazo	0.00	0.00
Fondos y Bienes de Terceros en Garantía y/o Administración a Corto Plazo	0.00	0.00
Provisiones a Corto Plazo	65,170.77	0.00
Otros Pasivos a Corto Plazo	0.00	0.00
Pasivo No Circulante	0.00	0.00
Cuentas por Pagar a Largo Plazo	0.00	0.00
Documentos por Pagar a Largo Plazo	0.00	0.00
Deuda Pública a Largo Plazo	0.00	0.00
Pasivos Diferidos a Largo Plazo	0.00	0.00
Fondos y Bienes de Terceros en Garantía y/o en Administración a Largo Plazo	0.00	0.00
Provisiones a Largo Plazo	0.00	0.00
HACIENDA PÚBLICA/PATRIMONIO	14,497,182.70	878,568.06
Hacienda Pública/Patrimonio Contribuido	0.00	0.00
Aportaciones	0.00	0.00
Donaciones de Capital	0.00	0.00
Actualización de la Hacienda Pública/Patrimonio	0.00	0.00
Hacienda Pública/Patrimonio Generado	14,497,182.70	878,568.06
Resultados del Ejercicio (Ahorro/Desahorro)	14,497,182.70	0.00
Resultados de Ejercicios Anteriores	0.00	878,568.06
Revalúos	0.00	0.00
Reservas	0.00	0.00
Rectificaciones de Resultados de Ejercicios Anteriores	0.00	0.00
Exceso o Insuficiencia en la Actualización de la Hacienda Pública/Patrimonio	0.00	0.00
Resultado por Posición Monetaria	0.00	0.00
Resultado por Tenencia de Activos no Monetarios	0.00	0.00

Bajo protesta de decir verdad declaramos que los Estados Financieros y sus notas, son razonablemente correctos y son responsabilidad del emisor.

Lic. Natalia Rojas Nigvez.
 Directora General

Dra. en F.D. Francisca Elizabeth Partida Gómez.
 Directora de Administración y Planeación

Cuenta Pública 2022
CONSEJO ESTATAL DE CIENCIA Y TECNOLOGÍA DEL ESTADO DE NAYARIT
 Estado de Flujos de Efectivo
 Del 1 de Enero al 31 de Diciembre de 2022
 (Cifras en Pesos)

Concepto	2022	2021
Flujos de Efectivo de las Actividades de Operación		
Origen	23,333,764.37	35,395,783.07
Impuestos	0.00	0.00
Cuotas y Aportaciones de Seguridad Social	0.00	0.00
Contribuciones de Mejoras	0.00	0.00
Derechos	0.00	0.00
Productos	0.00	0.00
Aprovechamientos	0.00	0.00
Ingresos por Venta de Bienes y Prestación de Servicios	2,715.00	0.00
Participaciones, Aportaciones, Convenios, Incentivos Derivados de la Colaboración Fiscal y Fondos Distintos de Aportaciones	0.00	0.00
Transferencias, Asignaciones, Subsidios y Subvenciones, y Pensiones y Jubilaciones	23,331,049.37	31,446,437.30
Otros Orígenes de Operación	0.00	3,949,345.77
Aplicación	25,092,851.54	32,325,005.36
Servicios Personales	6,817,075.63	7,279,662.39
Materiales y Suministros	478,838.04	265,068.30
Servicios Generales	1,287,202.43	3,229,656.09
Transferencias Internas y Asignaciones al Sector Público	0.00	0.00
Transferencias al Resto del Sector Público	0.00	0.00
Subsidios y Subvenciones	0.00	0.00
Ayudas Sociales	190,000.00	349,000.00
Pensiones y Jubilaciones	0.00	0.00
Transferencias a Fideicomisos, Mandatos y Contratos Análogos	0.00	0.00
Transferencias a la Seguridad Social	0.00	0.00
Donativos	0.00	0.00
Transferencias al Exterior	0.00	0.00
Participaciones	0.00	0.00
Aportaciones	0.00	0.00
Convenios	942,033.63	21,201,618.58
Otras Aplicaciones de Operación	15,377,701.81	0.00
Flujos Netos de Efectivo por Actividades de Operación	-1,759,087.17	3,070,777.71
Flujos de Efectivo de las Actividades de Inversión		
Origen	0.00	0.00
Bienes Inmuebles, Infraestructura y Construcciones en Proceso	0.00	0.00
Bienes Muebles	0.00	0.00
Otros Orígenes de Inversión	0.00	0.00
Aplicación	0.00	1,010,826.32
Bienes Inmuebles, Infraestructura y Construcciones en Proceso	0.00	0.00
Bienes Muebles	0.00	1,010,826.32
Otras Aplicaciones de Inversión	0.00	0.00
Flujos Netos de Efectivo por Actividades de Inversión	0.00	-1,010,826.32
Flujos de Efectivo de las Actividades de Financiamiento		
Origen	0.00	0.00
Endeudamiento Neto	0.00	0.00
Interno	0.00	0.00
Externo	0.00	0.00
Otros Orígenes de Financiamiento	0.00	0.00
Aplicación	0.00	0.00
Servicios de la Deuda	0.00	0.00
Interno	0.00	0.00
Externo	0.00	0.00
Otras Aplicaciones de Financiamiento	0.00	0.00
Flujos Netos de Efectivo por Actividades de Financiamiento	0.00	0.00
Incremento/Disminución Neta en el Efectivo y Equivalentes al Efectivo	-1,759,087.17	2,059,951.39
Efectivo y Equivalentes al Efectivo al Inicio del Ejercicio	2,387,804.31	327,852.92
Efectivo y Equivalentes al Efectivo al Final del Ejercicio	628,717.14	2,387,804.31

Bajo protesta de decir verdad declaramos que los Estados Financieros y sus notas, son razonablemente correctos y son responsabilidad del emisor.

Lic. Natalia Rojas Irigüez,
 Directora General

Francisca Partida Gómez
 Dra. en F.D. Francisca Elizabeth Partida Gómez,
 Directora de Administración y Planeación

Cuenta Pública 2022
CONSEJO ESTATAL DE CIENCIA Y TECNOLOGÍA DEL ESTADO DE NAYARIT
 Estado Analítico del Activo
 Del 1 de Enero al 31 de Diciembre de 2022
 (Cifras en Pesos)

Concepto	Saldo Inicial	Cargos del Periodo	Abonos del Periodo	Saldo Final	Variación del Periodo
ACTIVO	48,156,020.11	59,663,756.09	48,989,511.56	58,830,264.64	10,674,244.53
Activo Circulante	34,640,263.61	46,396,195.58	48,084,132.75	32,952,326.44	-1,687,937.17
Efectivo y Equivalentes	2,387,804.31	22,987,431.21	24,746,518.38	628,717.14	-1,759,087.17
Derechos a Recibir Efectivo o Equivalentes	32,252,459.30	23,408,764.37	23,337,614.37	32,323,609.30	71,150.00
Derechos a Recibir Bienes o Servicios	0.00	0.00	0.00	0.00	0.00
Inventarios	0.00	0.00	0.00	0.00	0.00
Almacenes	0.00	0.00	0.00	0.00	0.00
Estimación por Pérdida o Deterioro de Activos Circulantes	0.00	0.00	0.00	0.00	0.00
Otros Activos Circulantes	0.00	0.00	0.00	0.00	0.00
Activo No Circulante	13,515,756.50	13,267,560.51	905,378.81	25,877,938.20	12,362,181.70
Inversiones Financieras a Largo Plazo	7,849,610.89	13,267,560.51	905,378.81	20,211,792.59	12,362,181.70
Derechos a Recibir Efectivo o Equivalentes a Largo Plazo	0.00	0.00	0.00	0.00	0.00
Bienes Inmuebles, Infraestructura y Construcciones en Proceso	0.00	0.00	0.00	0.00	0.00
Bienes Muebles	5,666,145.61	0.00	0.00	5,666,145.61	0.00
Activos Intangibles	0.00	0.00	0.00	0.00	0.00
Depreciación, Deterioro y Amortización Acumulada de Bienes	0.00	0.00	0.00	0.00	0.00
Activos Diferidos	0.00	0.00	0.00	0.00	0.00
Estimación por Pérdida o Deterioro de Activos no Circulantes	0.00	0.00	0.00	0.00	0.00
Otros Activos no Circulantes	0.00	0.00	0.00	0.00	0.00

Bajo protesta de decir verdad declaramos que los Estados Financieros y sus notas, son razonablemente correctos y son responsabilidad del emisor.

 Lic. Natalia Rojas Irigüez.
 Directora General

 Dra. en F.D. Francia Elizabeth Partida Gómez.
 Directora de Administración y Planeación

Cuenta Pública 2022
CONSEJO ESTATAL DE CIENCIA Y TECNOLOGÍA DEL ESTADO DE NAYARIT
 Estado Analítico de la Deuda y Otros Pasivos
 Del 1 de Enero al 31 de Diciembre de 2022
 (Cifras en Pesos)

Denominación de las Deudas	Moneda de Contratación	Institución o País Acreedor	Saldo Inicial del Periodo	Saldo Final del Periodo
DEUDA PÚBLICA				
Corto Plazo				
Deuda Interna			0.00	0.00
Instituciones de Crédito	Peso	México	0.00	0.00
Títulos y Valores	Peso	México	0.00	0.00
Arrendamientos Financieros	Peso	México	0.00	0.00
Deuda Externa			0.00	0.00
Organismos Financieros Internacionales	Peso	México	0.00	0.00
Deuda Bilateral	Peso	México	0.00	0.00
Títulos y Valores	Peso	México	0.00	0.00
Arrendamientos Financieros	Peso	México	0.00	0.00
Subtotal de Deuda Pública a Corto Plazo			0.00	0.00
Largo Plazo				
Deuda Interna			0.00	0.00
Instituciones de Crédito	Peso	México	0.00	0.00
Títulos y Valores	Peso	México	0.00	0.00
Arrendamientos Financieros	Peso	México	0.00	0.00
Deuda Externa			0.00	0.00
Organismos Financieros Internacionales	Peso	México	0.00	0.00
Deuda Bilateral	Peso	México	0.00	0.00
Títulos y Valores	Peso	México	0.00	0.00
Arrendamientos Financieros	Peso	México	0.00	0.00
Subtotal de Deuda Pública a Largo Plazo			0.00	0.00
Total de Otros Pasivos	Peso	México	67,033,203.54	64,088,833.43
Total de Deuda Pública y Otros Pasivos			67,033,203.54	64,088,833.43

Bajo protesta de decir verdad declaramos que los Estados Financieros y sus notas, son razonablemente correctos y son responsabilidad del emisor.

 Lic. Natalia Rojas Irigüez.
 Directora General

 Dra. en F. D. Francia Elizabeth Partida Gómez.
 Directora de Administración y Planeación

Cuenta Pública 2022
CONSEJO ESTATAL DE CIENCIA Y TECNOLOGÍA DEL ESTADO DE NAYARIT
Informe sobre Pasivos Contingentes
Del 1 de Enero al 31 de Diciembre de 2022
(Cifras en Pesos)


En cumplimiento a lo dispuesto en los artículos 46, Fracción I, Inciso f) y 52 de la Ley General de Contabilidad Gubernamental y de conformidad con lo establecido en el Capítulo VII, Numeral II, Inciso h) del Manual de Contabilidad Gubernamental emitido por el CONAC, el Ente Público informa lo siguiente:

Cuenta	Concepto	Importe
TOTAL		\$0.00

Bajo protesta de decir verdad declaramos que los Estados Financieros y sus notas, son razonablemente correctos y son responsabilidad del emisor.



Lic. Natalia Rojas Iniguez.
Directora General



Dra. en F.D. Francia Elizabeth Partida Gómez.
Directora de Administración

Cuenta Pública 2022
 Consejo de Ciencia y Tecnología del Estado de Nayarit
 Notas a Estados Financieros
 NOTAS DE DESGLOSE

I) ESTADO DE SITUACIÓN FINANCIERA

ACTIVOS

Efectivo y Equivalentes

Fondos con afectación específica

Los saldos en la cuentas bancarias son los siguientes:

Banco	Saldo
Subsidio Estatal	168,598.27
Medalla Nayarit 2018	10,741.26
Arte, Ciencia y humanidades como expresión en la cultura del Nayar	277,456.00
Espacio Azul	77,859.29
Ingresos Propios	2,853.80
Entrega Medalla Nayarit 2022	91,208.52
SALDO	628,717.14

Los saldos de las cuentas bancarias relacionadas anteriormente, son compromisos que tiene el Consejo de Ciencia y Tecnología del Estado de Nayarit (pasivos) generados por la misma actividad del Consejo, los cuales serán cubiertos en los primeros meses del ejercicio 2023, la cuenta Arte, ciencia y Humanidades como expresión en la cultura del Nayar, se espera la línea de captura que debe proporcionar CONACYT para realizar el reintegro correspondiente, así como el saldo del Programa Medalla Nayarit 2018 en su momento se pidió autorización a la Junta de Gobierno para utilizar el remanente que se encuentra en la cuenta, en actividades correspondientes al Gasto Operativo de Cocytén, argumentado la junta de gobierno que se tendría que reintegrar ya que es un remanente de un Programa de Inversión que se paga con recurso Estatal, a lo cual el departamento de financieros revisaría dicha información (misma que se encuentra en espera por parte de la Junta de gobierno)

Derecho a recibir Efectivo y equivalentes y Bienes o Servicios a Recibir

Por tipo de contribución

Cuentas por cobrar **32,323,609.30**

El monto de esta cuenta es por los contrarecibos de los Programas de Inversión Estatales que debe la Secretaría de Finanzas de Gobierno del Estado al COCYTEN de años anteriores, así como un gasto pendiente por comprobar de \$50,000.00 por parte de la Lic. Natalia Rojas Iñiguez, directora general y un saldo de \$21,156.00 correspondiente a un préstamo bancario a la C. Maria del Rosario Aguilar Tovar.

En Desagregación por su vencimiento

Las cuentas por cobrar que se tienen en registros son solo contrarecibos de programas de Inversión Estatal, autorizados en el presupuesto de egresos del Estado de Nayarit y no cuentan con fechas de vencimientos para cobro de los mismos.

FP
|

Bienes Disponibles para su Transformación o consumo (Inventarios)

No Aplica

Inversiones Financieras

Fondo de Ciencia y Tecnología Fideicomiso de Multas Electorales	Intercom, S.A. DE C.V.	20,211,792.59
---	------------------------	---------------

En función de la Ley de Ciencia y Tecnología vigente, y en referencia al Fondo Estatal de Ciencia y Tecnología, se forma en Octubre del 2018, el Fideicomiso donde se tiene el control del recurso proveniente de multas electorales, el cual por decreto del congreso del estado se destinan las multas a los partidos políticos a temas de Ciencia y Tecnología e Innovación

Bienes Muebles, Inmuebles e Intangibles**Bienes Muebles e Inmuebles**

MOBILIARIO Y EQUIPO DE ADMINISTRACIÓN		1,848,977.25
Muebles de Oficina y Estantería	605,115.43	
Muebles, excepto de Oficina y Estantería	9,861.00	
Equipo de Cómputo y de Tecnologías	763,954.19	
Otros Equipos de Computación	40,646.40	
Otros Equipos de Mantenimiento y seguridad	412,353.32	
Otros Mobiliarios y Equipos de Administración	17,046.91	
	<hr/>	
MOBILIARIO Y EQUIPO EDUCACIONAL Y RECREATIVO		2,435,791.49
Equipos y Aparatos Audiovisuales	410,678.44	
Cámaras Fotográficas y de video	32,648.69	
Otro Mobiliario y Equipo Educativo y Recreativo	1,992,464.36	
	<hr/>	
VEHÍCULOS Y EQUIPO DE TRANSPORTE		1,335,400.00
Vehículos y Equipo Terrestre	1,235,400.00	
Otros equipos de transporte	100,000.00	
	<hr/>	
MAQUINARIA, OTROS EQUIPOS Y HERRAMIENTAS		45,976.87
Sistemas de Aire Acondicionado, calefacción	38,367.00	
Equipo de Comunicación y Telecomunicación	7,609.87	
	<hr/>	
		5,666,145.61

Activos Intangibles y Diferidos

Se cuenta con un terreno donado y condicionado su uso a temas de Ciencia y Tecnología la cual tiene una superficie aproximada de 365,801.12 m2

Fr

Estimaciones y Deterioros**Crterios Utilizados para las Estimaciones**

Para los activos fijos con que cuenta el Consejo se toman a valor factura y se registran en el Sistema de Inventarios, donde se tiene el control de los mismos.

PASIVOS**Relación de cuentas y documentos por pagar****Servicios Personales por pagar a corto plazo****301,789.84**

Gratificación de Fin de año (2da. Parte de aguinaldo 2023)

251,741.44

Prestaciones al personal de Base (Fondo de Ahorro parte COCYTEN

50,048.40

Son adeudos a trabajadores generados por la misma actividad del Consejo

Participaciones y Aportaciones por pagar

Relación de programas que esta pendiente de recibir recurso de la Secretaria de Admon, y Finanzas

Programas COCYTEN por pagar**64,023,662.66**

Programas que no han sido cubiertos, de los ejercicios fiscales 2010 al 2021

Becas Estudios al Extranjero	300,000.00
Aportación FOMIX 2010 SEMANAY	850,000.00
Programa REDNACECYT	153,965.14
Fondo Mixto Nayarit 2011	28,000,000.00
Becas Est. Estud. Extranjero 2011	100,000.00
Apoyos Complementarios 2011	50,000.00
Becas tesis 2011	250,000.00
Olimpiada de la ciencia 2011	50,000.00
Vinculación Academica.Emoresa 2011	150,000.00
Cd. Conocimiento 2011	27,136.00
Feria Nayarit 2012	36,449.68
Becas Posgrado al Extranjero 2012	46,000.00
Incorp. De investigadores al SIN 2012	50,000.00
Becas creatividad 2012	50,000.00
Apoyos Complementarios 2012	100,000.00
Becas verano Delfin 2012	300,000.00

FP

|

Becas posgrado Nayarit 2013	399,992.96
Fortalecimiento de Cuerpos académicos 2013	200,000.00
Redes Tematicas 2013	150,000.00
Promoc. Centros de Investigación 2013	150,000.00
Instalación de Fibra óptica	200,000.00
Recorrido al Trailer de la ciencia 2013	200,000.00
Expociencia 2013	100,000.00
Academicos-empresa 2013	100,000.00
Feria de la Ciencia 2013	100,000.00
Becas alta especializacion 2013	100,000.00
Patentes/propiedad cocyten	50,000.00
Medalla Nayarit 2014	300,000.00
Capacitacion y Actualizacion 2014	100,000.00
Feria Nayarit 2014	100,000.00
Fortalecimiento de cuerpos academicos 20143	350,000.00
Becas Expociencia 2014	100,000.00
Foros Academia Empresa 2014	100,000.00
Becas Alta Especializacion 2014	100,000.00
Proyectos Vinculacion 2014	250,000.00
Fondo mixto Nayarit 2015	15,000,000.00
Capacitacion y Actualizacion 2015	250,000.00
Medalla Nayarit 2015	300,000.00
Becas Posgrado 2015	650,000.00
Feria Nayarit 2015	100,000.00
Becas Expociencia 2015	100,000.00
Foros Academia -empresa 2015	100,000.00
Becas alta Especialización 2015	100,000.00
Vinculación academia-empresa 2015	250,000.00
Becas a la Investigación Científica y Tecnológica 2015	500,000.00
Fondo Mixto 2016	10,000,000.00
Medalla Nayarit 2016	100,000.00
Capacitación y actualización 2016	200,000.00
Divulgación de la Ciencia y Tecnología 2016	700,000.00
Becas Expociencia 2016	100,000.00
Foros Academia-empresa 2016	50,000.00
Vinculación con museo Interactivo de Nayarit 2016	300,000.00
Becas Lic. Posgrado y Alta especialización	250,000.00
Programa de Capacitación y Actualización	200,000.00
Becas Expociencia	100,000.00
Foros academia empresa 2017	50,000.01

FO



Medalla Nayarit 2018	10,741.26
Divulgación de la ciencia 2018	100,000.00
Foros Academia-Empresa 2018	150,000.00
Becas Licenciatura Posgrado 2018	150,000.00
Capacitación y actualización 2018	100,000.00
Arte, Ciencia y Humanidades como Expresión	277,456.00
Espacio Azul	77,859.29
Ingresos Propios	2,853.80
Entrega Medalla Nayarit 2022	91,208.52

El Proyecto Arte, Ciencia y Humanidades como expresión, se encuentra en espera de recibir línea de captura por parte de CONACYT para ser reintegrado, los programas de Espacio Azul y Entrega Medalla Nayarit se ejercera en el ejercicio fiscal 2023.

Retenciones y contribuciones por pagar a corto plazo	195,862.37
Retenciones	180,740.00
ISR por Salarios	180,740.00
Contribuciones	15,122.37


3% sobre nomina (mes de diciembre 2022)
 Son impuestos y aportaciones pendientes de pago. Se efectuaran en Enero 2023


Fondos de bienes de terceros en administración

No Aplica

Pasivos Diferidos y Otros

No se tiene registro de ningun pasivo diferente en los registros contables del Consejo de Ciencia y Tecnología del Estado de Nayarit


 LIC. NATALIA ROJAS IÑIGUEZ
 DIRECTORA GENERAL


 DRA. EN F.D. FRANCIA ELIZABETH PARTIDA GOMEZ
 DIRECTORA DE ADMINISTRACIÓN Y PLANEACIÓN

Cuenta Pública 2022
Consejo de Ciencia y Tecnología del Estado de Nayarit
Notas a Estados Financieros
NOTAS DE DESGLOSE

ESTADO DE ACTIVIDADES

Ingresos de Gestión

De los Rubros de Ingresos de Gestión

Los Ingresos que recibió el COCYTEN fueron por parte del Estado, de la Federación e Ingresos

23,331,049.37

Otros Ingresos

El Consejo de Ciencia y Tecnología recibe subsidio estatal para su operación.

Gastos y otras partidas

9,715,149.73

Gastos y otras Pérdidas

Aproximadamente el 80% de el total de Subsidio Estatal recibido por el Consejo se invierte en el capítulo de Servicios personales. El 20% restante se invierte en los capítulos 2000, 3000 y 8000

Gastos de Funcionamiento

servicios personales

6,817,075.63

8,583,116.1

Materiales y Suministros

478,838.04

Servicios Generales

1,287,202.43

Transferencias, asiganciones, subsidios y otras ayudas

Ayudas Sociales

190,000.00

Participaciones y Aportaciones

Convenios

942,033.63

Total de Gastos y otras Pérdidas

9,715,149.73


LIC. NATALIA ROJAS IÑIGUEZ
DIRECTORA GENERAL


DRA. EN F.D. FRANCIA ELIZABETH PARTIDA GÓMEZ
DIRECTORA DE ADMINISTRACIÓN Y PLANEACIÓN

Cuenta Pública 2022
Consejo de Ciencia y Tecnología del Estado de Nayarit
Notas a Estados Financieros

NOTAS DE DESGLOSE

ESTADO DE VARIACIÓN A LA HACIENDA PUBLICA

HACIENDA PUBLICA / PATRIMONIO GENERADO

Variaciones de la Hacienda Pública/Patrimonio Generado Neto


HACIENDA PÚBLICA/PATRIMONIO GENERADO	-18,877,183.43
RESULTADO DEL EJERCICIO (ahorro/desahorro) 2020	878,568.06
3220 --> RESULTADOS DE EJERCICIOS ANTERIORES	13,618,614.64
3241 --> RESERVAS DE PATRIMONIO	0.00
CORRECCIONES DE EJERCICIOS ANTERIORES	0.00
RESULTADO DEL EJERCICIO (AHORRO/desahorro) 2021	-5,258,568.79
TOTAL	-5,258,568.79

Monto y Procedencia de los recursos que modifican al patrimonio

Se refleja un resultado negativo, debido a que se le dio continuidad a programas autorizados en ejercicio 2022, con el Fondo Estatal de Ciencia y Tecnología (Fideicomiso), ejercidos con recurso recibido en el ejercicio anterior (2021)



LIC. NATALIA ROJAS IÑIGÜEZ
DIRECTORA GENERAL



DRA. EN F.D. FRANCIA ELIZABETH PARTIDA GOMEZ
DIRECTORA DE ADMINISTRACIÓN Y PLANEACIÓN

Cuenta Pública 2022
 Consejo de Ciencia y Tecnología del Estado de Nayarit
 Notas a Estados Financieros

NOTAS DE DESGLOSE

ESTADO DE FLUJOS DE EFECTIVO

Efectivo y Equivalentes

Análisis de los saldos inicial y final

	2022	2021	DIFERENCIAS
Efectivo y Equivalentes al inicio del ejercicio	2,387,804.31	327,852.92	2,059,951.39
Efectivo y Equivalentes al final del ejercicio	628,717.14	2,387,801.31	-1,759,084.17

Analizando los resultados anteriores nos damos cuenta de que aumento el flujo de efectivo, ya que se inició el ejercicio con \$2'387,801.01 y cerramos el ejercicio con \$628,717.14. Comparado con el ejercicio anterior (2021)..

Detalle de Adquisiciones de bienes muebles e inmuebles

Saldo de Bienes Muebles al 31 de diciembre 2022	
Mobiliario y equipo de Administriración	1,848,977.25
Mobiliario y equipo educacional y recreatio	2,435,791.49
Vehículos y equipo de transporte	1,335,400.00
Maquinaria, otros equipos y herramientas	45,976.87
	5,666,145.61

Conciliación de los flujos de efectivo netos de las Actividades de Operación

Flujos de efectivo por actividades de Operación	-	1,759,087.17
Flujos de efectivo de actividades der Inversión		0.00
Flujos de Efectivo por actividades de Financiamiento		0.00
Incremento/Disminución Neta en el Efectivo	-	1,759,087.17

 LIC NATALIA ROJAS IÑIGUEZ
 DIRECTORA GENERAL

Francia Partida

 DRA. EN F.D. FRANCIA ELIZABETH PARTIDA GOMEZ
 DIRECTORA DE ADMINISTRACION Y PLANEACIÓN

Cuenta Pública 2022
Consejo de Ciencia y Tecnología del Estado de Nayarit
Notas de Memoria
(cuentas de orden)

Cuentas de Orden Contables

Esta cuenta muestra los saldos de la deuda pública los cuales para este organismo NO APLICA, ya que no se tiene deuda pública en ninguno de los aspectos señalados, ya que se registran movimientos de valores que no afecten o modifiquen el balance del ente, como lo son los valores, emisión de obligaciones, avales y gantía y juicios.

Cuentas de Orden Presupuestarias

De acuerdo con el plan de cuentas implementado con el sistema SACG.NET y con lo que dispone la normativa del --- CONAC, se aplican dentro de la Ley de Ingresos y el Presupuesto de Egresos.

Cuentas de Ingresos

En cumplimiento a lo estipulado en la Ley de Contabilidad Gubernamental, el registro de las etapas del ingreso lo aplica el sistema, el cual se integra de las etapas del ingreso estimado, modificado, devengado y recaudado, mismas aplicadas en el ejercicio 2018.

LEY DE INGRESOS ESTIMADA	10,512,360.00
LEY DE INGRESOS MODIFICADA	20,261,492.54
LEY DE INGRESOS DEVENGADA	23,333,764.37
LEY DE INGRESOS RECAUDADA	23,333,764.37
INGRESOS EXCEDENTES	

Se esperaba recibir un subsidio por parte del Estado por la cantidad de \$10,512,360.00 de los cuales se estimo para gasto operativo la cantidad de \$9'642,795.00 así como para los programas de inversion la cantidad de \$869,565.00 de los cuales no se recibio por parte de Administracion y Finanzas la cantidad de \$173,913.00 que se habia destinado para el programa Fortalecimiento a Vocaciones Cientificas de Tecnologias en Jovenes Nayaritas.

Cuentas de Egresos

En cumplimiento a lo estipulado en la Ley de Contabilidad Gubernamental, el registro de las etapas del presupuesto refleja lo relativo al gasto aprobado, modificado, comprometido, devengado, ejercido y pagado, dichas etapas son aplicadas en los momentos contables que aparecen reflejados en este ejercicio 2022.

PRESUPUESTO DE EGRESOS APROBADO	10,512,360.00
PRESUPUESTO DE EGRESOS POR EJERCER	21,058,701.56
PRESUPUESTO DE EGRESOS MODIFICADO	20,261,491.29
PRESUPUESTO DE EGRESOS COMPROMETIDO	9,715,149.73
PRESUPUESTO DE EGRESOS DEVENGADO	9,715,149.73
PRESUPUESTO DE EGRESOS EJERCIDO	9,715,149.73
PRESUPUESTO DE EGRESOS PAGADO	9,715,149.73

LIC. NATALIA ROJAS INIGUEZ
DIRECTORA GENERAL

FRANCIA ELIZABETH PARTIDA GOMEZ
DIRECTORA DE ADMINISTRACION

INTRODUCCIÓN

La elaboración y presentación de los Estados Financieros, así como las notas respectivas que se anexan, tienen como objetivo fundamental la revelación del contexto y de los aspectos económico - financieros que influyeron para la toma de decisiones. Los datos y cifras generadas por el Consejo de Ciencia y Tecnología del Estado de Nayarit explican la respuesta del gobierno a las condiciones relacionadas con la información financiera de cada periodo de gestión, además de exponer aquellos pasivos que pueden afectar a la toma de decisiones de administraciones posteriores.

PANORAMA ECONÓMICO Y FINANCIERO

El Consejo de Ciencia y Tecnología del Estado de Nayarit, recibe recurso estatal para llevar a cabo programas de inversión que fomenten e impulsen la investigación, ciencia tecnología e Innovación. Además participa en el nivel federal (CONACYT) TAMBIÉN se reciben recursos por concepto de Multas Electorales los cuales por Decreto del consejo del estado, estas multas se destinan a temas de ciencia, tecnología e innovación este recurso es administrado bajo reglas de operación de un fideicomiso

AUTORIZACIÓN E HISTORIA

Fecha de Creación del Ente

El COCYTEN es un Organismo Descentralizado de Gobierno del Estado de Nayarit, creado el 24 de noviembre del 2001, mediante un decreto de creación, actualmente se rige bajo la Ley del Fomento de la Ciencia y Tecnología, publicada el 23 de octubre del 2010.

Principales cambios en su estructura

El consejo de ciencia y tecnología del Estado de Nayarit, tiene por objeto impulsar, fortalecer y apoyar las actividades de la Investigación Científica, tecnológica y de desarrollo tecnológico que realicen las personas o instituciones de los sectores público, social o privado. Así como vincular el desarrollo de la investigación y tecnología con el plan estatal de Desarrollo y en el marco de Desarrollo económico de Nayarit.

Así como establecer los mecanismos de coordinación con el Gobierno Federal y Municipal del Estado, así como, la vinculación y participación de tu comunidad científica y académica de las instituciones educativas, de los sectores público y privado, para la generación y formulación de políticas y programas en materia de desarrollo y aplicación de la Ciencia y Tecnología, así como la formación de profesionales de la ciencia y Tecnología

Estimula y reconoce las actividades ligadas al desarrollo científico y tecnológico, mediante el otorgamiento de la Medalla Nayarit a la Investigación Científica y Tecnológica.

También crea el Sistema Total de los investigadores y regula su funcionamiento.

ORGANIZACIÓN Y OBJETO SOCIAL

Objeto Social

El Consejo de Ciencia y Tecnología del Estado de Nayarit, tiene por objeto impulsar, fortalecer y apoyar las actividades de la investigación científica, tecnológica y de desarrollo tecnológico que realicen las personas o instituciones de los sectores público, social o privado. Así como vincular el desarrollo de la Investigación científica y Tecnológica con el Plan Estatal de Desarrollo y en el marco de desarrollo económico de Nayarit.

Principal Actividad

El Consejo de ciencia y Tecnología del Estado de Nayarit, tiene como su principal actividad impulsar, fortalecer y apoyar las actividades de la investigación científica, Tecnológica

FP

y de desarrollo tecnológico que realicen las personas o instituciones de los sectores público, social o privado. Así como vincular el desarrollo de la investigación científica y Tecnológica con el Plan Estatal de Desarrollo y en el marco de desarrollo económico de Nayarit

El COCYTEN, tiene como objetivo asesorar y auxiliar al Gobierno del Estado, llevando a cabo la planeación, coordinación, promoción, aplicación, seguimiento y evaluación de las acciones tendientes a la ejecución y evaluación de la política estatal del fomento de la Ciencia, Tecnología y la innovación en sus diferentes áreas como culturales deportivas, artísticas y otras que detonen el desarrollo económico del Estado de Nayarit.

Ejercicio Fiscal

el ejercicio fiscal del Consejo comprende desde el 01 de enero hasta el 31 de diciembre del 2022

Regimén Jurídico

Es un Organismo descentralizado del Gobierno del Estado, sectorizado a la Secretaría de Planeación, el cual tiene su personalidad jurídica propia.

Consideraciones fiscales del ente

El Consejo de esta obligado a retener a sus trabajadores el ISR por Salarios recibidos, así como enterarlo a la Secretaría de Hacienda y Crédito Público. Así como también se le retiene a las personas físicas con actividad empresarial y Profesional, que expide recibos y prestan un servicio al consejo.

Estructura Organizacional Básica

El Consejo cuenta con una Junta de Gobierno encabezada por el Gobernador del Estado

Para el ejercicio de las atribuciones y despacho de los asuntos de su competencia el COCYTEN cuenta con la siguiente estructura orgánica.

1. Dirección General
2. Dirección de Administración y Planeación
3. Coordinación de Proyectos Estratégicos
4. Coordinación de Gestión Tecnológica
4. Coordinación Jurídica
6. Coordinación de Apropiación Social el Conocimiento
7. Coordinación de Archivo

Fideicomisos, mandato y análogos

El COCYTEN, administra el Fideicomiso Fondo Mixto Conacyt - Gobierno del Estado de Nayarit y en Octubre del 2018 creó el Fideicomiso, como parte del Fondo Estatal de Ciencia y Tecnología

BASES PARA LA CREACIÓN DE LOS ESTADOS FINANCIEROS Y REGISTROS CONTABLES

Normatividad observada

SE ha observado la normatividad emitida por el CONAC, y las disposiciones legales aplicables.

Normatividad Aplicada

Se aplica la normatividad para el reconocimiento, valuación y revelación de los diferentes rubros de la información financiera, así como las bases de medición utilizadas para la elaboración de los estados financieros, como lo es el costo histórico.

Postulados Básicos

Se respetan los postulados básicos de Contabilidad

FP

Normatividad Supletoria

Se aplican las normas autorizadas por la Contabilidad Gubernamental y la CONAC para el reconocimiento, valuación y revelación de los diferentes rubros de la información financiera.

Implementación de la Base devengado

No Aplica

POLÍTICAS DE CONTABILIDAD SIGNIFICATIVAS**Método para la Actualización**

El Consejo de Ciencia y Tecnología no tiene Almacén de mercancías, ya que la actividad principal es difundir la ciencia a través de talleres, exposiciones, conferencias y diversas actividades culturales, vinculados con diversas instituciones públicas y privadas e instituciones educativas.

Operaciones en el Extranjero

No Aplica

Método de valuación de la Inversión en acciones

No Aplica

Sistema y Método de valuación de Inventarios

No Aplica

Beneficios a empleados

uno de los programas de Inversión Autorizados en el presupuesto de egresos del Estado es el de capacitación y actualización al personal.

Provisiones

No Aplica

Reservas

No Aplica

Cambios en políticas contables y corrección de errores

Todos los cambios se someten a autorización de la Junta de Gobierno, la cual preside el Gobernador del Estado

Reclasificaciones

Todas las reclasificaciones se someten a autorización de la Junta de Gobierno, la cual preside el Gobernador del Estado.

Depuración y cancelación de saldos

Todas las cancelaciones de saldos se someten a autorización de la Junta de Gobierno, la cual preside el Gobernador del Estado.

POSICIÓN EN MONEDA EXTRANJERA Y PROTECCIÓN POR RIESGO CAMBIARIO

No Aplica

FP

1

REPORTE ANALÍTICO DEL ACTIVO

Vida útil o porcentaje de depreciación

Se aplica el autorizado por las reglas emitidas en la CONAC

Cambios en el porcentaje de depreciación

No Aplica

Importe de los gastos capitalizados en el ejercicio

No Aplica

Riesgos por tipo de cambio o tipo de interes

No Aplica

Valor activado en el ejercicio de los bienes construidos

No Aplica

Otras circunstancias que afecten el activo

No Aplica

Desmantelamiento de activos

No Aplica

Administración de activos

Se realiza una planeación estrategica con el objeto de que el Consejo utilice los activos de manera mas efectiva

Explicaciones de las principales variaciones del Activo

Mobiliario y equipo de Administración	1,848,977.25
Mobiliario y equipo educacional y recreativo	2,435,791.49
Vehiculos y equipo de Transporte	1,335,400.00
Maquinaria, Otros equipos y herramientas	45,976.87
	5,666,145.61

en el saldo de la cuenta de Cuentaspor cobrar se tiene a la Secretaria de Administración y finanzas con un saldo de \$32'252,453.30 este saldo es por los adeudos que tiene el gobierno con el Consejo para cubrir los Programas de Inversión, que tiene autorizado en el Presupuesto de Egresos de los ejercicios 2012, 2013 y 2014

FIDEICOMISOS, MANDATOS Y ANÁLOGOS

En octubre del 2018 se formalizo del recurso proveniente de Multas electorales, como parte del Fondo Estatal de Ciencia y Tecnología el cual presenta un saldo al 31 de diciembre del 2022 de \$20'211,792.59

FP

REPORTE DE LA RECAUDACIÓN

No Aplica

INFORMACIÓN SOBRE LA DEUDA Y EL REPORTE ANALÍTICO DE LA DEUDA

No Aplica

CALIFICACIONES OTORGADAS

No Aplica

PROCESOS DE MEJORA

Principales Políticas de Control Interno

Capacitaciones al personal para mejorar en los procesos para obtener recurso de programas federales, logrando aumento en este ejercicio comparado con ejercicios anteriores.

Medidas de desempeño financiero, metas y alcance

Se capacitó al personal de áreas financieras para cumplir con los lineamientos emitidos por la CONAC, la meta es cumplir con lo establecido en esta y presentar en tiempo y forma la cuenta pública del ejercicio.

INFORMACIÓN POR SEGMENTOS

No Aplica

EVENTOS POSTERIORES AL CIERRE

Pendiente por ejercer recurso correspondiente al Programa Medalla Nayarit 2022

PARTES RELACIONADAS


En el Consejo de Ciencia y Tecnología del Estado de Nayarit, no existen partes relacionadas que influyan en la toma de decisiones.

RESPONSABILIDAD SOBRE LA PRESENTACION RAZONABLE DE LA INFORMACIÓN CONTABLE

La información Contable incluye la leyenda de "Bajo protesta de decir verdad declaramos que los Estados Financieros y sus notas son razonablemente correctos y son correctos.



LIC. NATALIA ROJAS INIGUEZ
DIRECTORA GENERAL



DRA. EN F.D. FRANCIA ELIZABETH PARTIDA GOMEZ
DIRECTORA DE ADMINISTRACION



Nayarit
NUESTRO HONOR Y COMPROMISO



COCYTEN
COMISIÓN FEDERAL DE TRANSPARENCIA
Y ACCESO A LA INFORMACIÓN PÚBLICA

INFORMACIÓN PRESUPUESTARIA

DIRECCIÓN DE ADMINISTRACIÓN Y PLANEACIÓN

Av. México y Abasco 5, N Colonia Centro. Palacio de Gobierno C.P 63000 Tepic, Nayarit.

311 215 21 00 | 311 215 21 01 | 311 215 21 02



Cuenta Pública 2022
CONSEJO ESTATAL DE CIENCIA Y TECNOLOGÍA DEL ESTADO DE NAYARIT
Estado Analítico de Ingresos
Del 1 de Enero al 31 de Diciembre de 2022

Rubro de Ingresos	Ingreso					Diferencia
	Estimado	Ampliaciones y Reducciones	Modificado	Devengado	Recaudado	
	(1)	(2)	(3 = 1 + 2)	(4)	(5)	(6 = 4 - 1)
Impuestos	0.00	0.00	0.00	0.00	0.00	0.00
Cuotas y Aportaciones de Seguridad Social	0.00	0.00	0.00	0.00	0.00	0.00
Contribuciones de Mejoras	0.00	0.00	0.00	0.00	0.00	0.00
Derechos	0.00	0.00	0.00	0.00	0.00	0.00
Productos	0.00	0.00	0.00	0.00	0.00	0.00
Aprovechamientos	0.00	0.00	0.00	0.00	0.00	0.00
Ingresos por Venta de Bienes, Prestación de Servicios y Otros Ingresos	0.00	0.00	0.00	0.00	0.00	0.00
Participaciones, Aportaciones, Convenios, Incentivos Derivados de la Colaboración Fiscal y Fondos Distintos de Aportaciones	0.00	0.00	0.00	2,715.00	2,715.00	2,715.00
Transferencias, Asignaciones, Subsidios y Subvenciones, y Pensiones y Jubilaciones	10,512,360.00	20,261,492.54	30,773,852.54	23,331,049.37	23,331,049.37	12,818,689.37
Ingresos Derivados de Financiamientos	0.00	0.00	0.00	0.00	0.00	0.00
Total	10,512,360.00	20,261,492.54	30,773,852.54	23,333,764.37	23,333,764.37	12,821,404.37
Ingresos excedentes						12,821,404.37

Estado Analítico de Ingresos Por Fuente de Financiamiento	Ingreso					Diferencia
	Estimado	Ampliaciones y Reducciones	Modificado	Devengado	Recaudado	
	(1)	(2)	(3 = 1 + 2)	(4)	(5)	(6 = 4 - 1)
Ingresos del Poder Ejecutivo Federal o Estatal y de los Municipios						
Impuestos	0.00	0.00	0.00	0.00	0.00	0.00
Cuotas y Aportaciones de Seguridad Social	0.00	0.00	0.00	0.00	0.00	0.00
Contribuciones de Mejoras	0.00	0.00	0.00	0.00	0.00	0.00
Derechos	0.00	0.00	0.00	0.00	0.00	0.00
Productos	0.00	0.00	0.00	0.00	0.00	0.00
Aprovechamientos	0.00	0.00	0.00	0.00	0.00	0.00
Participaciones, Aportaciones, Convenios, Incentivos Derivados de la Colaboración Fiscal y Fondos Distintos de Aportaciones	0.00	0.00	0.00	0.00	0.00	0.00
Transferencias, Asignaciones, Subsidios y Subvenciones, y Pensiones y Jubilaciones	0.00	0.00	0.00	0.00	0.00	0.00
Ingresos de los Entes Públicos de los Poderes Legislativo y Judicial, de los Órganos Autónomos y del Sector Paraestatal o Paramunicipal, así como de las Empresas Productivas del Estado	10,512,360.00	20,261,492.54	30,773,852.54	23,333,764.37	23,333,764.37	12,821,404.37
Cuotas y Aportaciones de Seguridad Social	0.00	0.00	0.00	0.00	0.00	0.00
Productos	0.00	0.00	0.00	0.00	0.00	0.00
Ingresos por Venta de Bienes, Prestación de Servicios y Otros Ingresos	0.00	0.00	0.00	0.00	0.00	0.00
Transferencias, Asignaciones, Subsidios y Subvenciones, y Pensiones y Jubilaciones	10,512,360.00	20,261,492.54	30,773,852.54	2,715.00	2,715.00	2,715.00
Ingresos derivados de financiamiento	0.00	0.00	0.00	0.00	0.00	0.00
Ingresos Derivados de Financiamientos	0.00	0.00	0.00	0.00	0.00	0.00
Total	10,512,360.00	20,261,492.54	30,773,852.54	23,333,764.37	23,333,764.37	12,821,404.37
Ingresos excedentes						12,821,404.37

Lic. Natalia Rojas Iniguez.
 Directora General

Francisca Elizabeth Partida Gómez
 Dra. en F.D. Francisca Elizabeth Partida Gómez.
 Directora de Administración y Planeación

Cuenta Pública 2022
CONSEJO ESTATAL DE CIENCIA Y TECNOLOGÍA DEL ESTADO DE NAYARIT
Estado Analítico del Ejercicio del Presupuesto de Egresos
Clasificación por Objeto del Gasto (Capítulo y Concepto)
Del 1 de Enero al 31 de Diciembre de 2022

Concepto	Egresos					Subejercicio
	Aprobado	Ampliaciones (Reducciones)	Modificado	Devengado	Pagado	
	1	2	3 = (1 + 2)	4	5	
					6 = (3 - 4)	
Servicios Personales	8,609,701.73	-522,779.08	8,086,922.65	6,817,075.63	6,817,075.63	1,269,847.02
Remuneraciones al Personal de Carácter Permanente	4,165,352.90	-212,460.73	3,952,892.17	3,793,159.68	3,793,159.68	159,732.49
Remuneraciones al Personal de Carácter Transitorio	83,124.58	-58,051.74	25,072.84	0.00	0.00	25,072.84
Remuneraciones Adicionales y Especiales	2,732,885.14	-182,559.61	2,550,325.53	1,715,638.60	1,715,638.60	834,686.93
Seguridad Social	1,028,202.08	-69,707.00	958,495.08	797,770.87	797,770.87	160,724.21
Otras Prestaciones Sociales y Económicas	600,137.03	0.00	600,137.03	510,506.48	510,506.48	89,630.55
Previsiones	0.00	0.00	0.00	0.00	0.00	0.00
Pago de Estímulos a Servidores Públicos	0.00	0.00	0.00	0.00	0.00	0.00
Materiales y Suministros	279,393.27	204,560.66	483,953.93	478,838.04	478,838.04	5,115.89
Materiales de Administración, Emisión de Documentos y Artículos Oficiales	102,600.00	135,268.10	237,868.10	237,868.10	237,868.10	0.00
Alimentos y Utensilios	27,793.27	60,996.89	88,790.16	88,007.98	88,007.98	782.18
Materias Primas y Materiales de Producción y Comercialización	0.00	0.00	0.00	0.00	0.00	0.00
Materiales y Artículos de Construcción y de Reparación	5,000.00	24,809.19	29,809.19	29,250.86	29,250.86	558.33
Productos Químicos, Farmacéuticos y de Laboratorio	0.00	0.00	0.00	0.00	0.00	0.00
Combustibles, Lubricantes y Aditivos	144,000.00	-20,263.52	123,736.48	119,961.10	119,961.10	3,775.38
Vestuario, Blancos, Prendas de Protección y Artículos Deportivos	0.00	0.00	0.00	0.00	0.00	0.00
Materiales y Suministros Para Seguridad	0.00	0.00	0.00	0.00	0.00	0.00
Herramientas, Refacciones y Accesorios Menores	0.00	3,750.00	3,750.00	3,750.00	3,750.00	0.00
Servicios Generales	978,917.00	1,200,181.03	2,179,098.03	1,287,202.43	1,287,202.43	891,895.60
Servicios Básicos	309,600.00	-124,798.39	184,801.61	175,914.20	175,914.20	8,887.41
Servicios de Arrendamiento	75,600.00	3,752.56	79,352.56	79,064.56	79,064.56	288.00
Servicios Profesionales, Científicos, Técnicos y Otros Servicios	8,500.00	220,113.80	228,613.80	101,996.51	101,996.51	126,617.29
Servicios Financieros, Bancarios y Comerciales	52,000.00	651,514.26	703,514.26	158,805.05	158,805.05	544,709.21
Servicios de Instalación, Reparación, Mantenimiento y Conservación	45,000.00	248,032.42	293,032.42	273,032.42	273,032.42	20,000.00
Servicios de Comunicación Social y Publicidad	0.00	0.00	0.00	0.00	0.00	0.00
Servicios de Traslado y Viáticos	60,000.00	138,352.53	198,352.53	181,612.42	181,612.42	16,740.11
Servicios Oficiales	235,217.00	34,390.60	269,607.60	95,694.60	95,694.60	173,913.00
Otros Servicios Generales	193,000.00	28,823.25	221,823.25	221,082.67	221,082.67	740.58
Transferencias, Asignaciones, Subsidios y Otras Ayudas	190,000.00	0.00	190,000.00	190,000.00	190,000.00	0.00
Transferencias Internas y Asignaciones al Sector Público	0.00	0.00	0.00	0.00	0.00	0.00
Transferencias al Resto del Sector Público	0.00	0.00	0.00	0.00	0.00	0.00
Subsidios y Subvenciones	0.00	0.00	0.00	0.00	0.00	0.00
Ayudas Sociales	190,000.00	0.00	190,000.00	190,000.00	190,000.00	0.00
Pensiones y Jubilaciones	0.00	0.00	0.00	0.00	0.00	0.00
Transferencias a Fideicomisos, Mandatos y Otros Análogos	0.00	0.00	0.00	0.00	0.00	0.00
Transferencias a la Seguridad Social	0.00	0.00	0.00	0.00	0.00	0.00
Donativos	0.00	0.00	0.00	0.00	0.00	0.00
Transferencias al Exterior	0.00	0.00	0.00	0.00	0.00	0.00
Bienes Muebles, Inmuebles e Intangibles	0.00	0.00	0.00	0.00	0.00	0.00
Mobiliario y Equipo de Administración	0.00	0.00	0.00	0.00	0.00	0.00
Mobiliario y Equipo Educativo y Recreativo	0.00	0.00	0.00	0.00	0.00	0.00
Equipo e Instrumental Médico y de Laboratorio	0.00	0.00	0.00	0.00	0.00	0.00
Vehículos y Equipo de Transporte	0.00	0.00	0.00	0.00	0.00	0.00
Equipo de Defensa y Seguridad	0.00	0.00	0.00	0.00	0.00	0.00
Maquinaria, Otros Equipos y Herramientas	0.00	0.00	0.00	0.00	0.00	0.00
Activos Biológicos	0.00	0.00	0.00	0.00	0.00	0.00
Bienes Inmuebles	0.00	0.00	0.00	0.00	0.00	0.00

FP

Cuenta Pública 2022
CONSEJO ESTATAL DE CIENCIA Y TECNOLOGÍA DEL ESTADO DE NAYARIT
 Estado Analítico del Ejercicio del Presupuesto de Egresos
 Clasificación por Objeto del Gasto (Capítulo y Concepto)
 Del 1 de Enero al 31 de Diciembre de 2022

Concepto	Egresos					Subejercicio
	Aprobado	Ampliaciones/ (Reducciones)	Modificado	Devengado	Pagado	
	1	2	3 = (1 + 2)	4	5	6 = (3 - 4)
Activos Intangibles	0.00	0.00	0.00	0.00	0.00	0.00
Inversión Pública	0.00	0.00	0.00	0.00	0.00	0.00
Obra Pública en Bienes de Dominio Público	0.00	0.00	0.00	0.00	0.00	0.00
Obra Pública en Bienes Propios	0.00	0.00	0.00	0.00	0.00	0.00
Proyectos Productivos y Acciones de Fomento	0.00	0.00	0.00	0.00	0.00	0.00
Inversiones Financieras y Otras Provisiones	0.00	0.00	0.00	0.00	0.00	0.00
Inversiones Para el Fomento de Actividades Productivas	0.00	0.00	0.00	0.00	0.00	0.00
Acciones y Participaciones de Capital	0.00	0.00	0.00	0.00	0.00	0.00
Compra de Títulos y Valores	0.00	0.00	0.00	0.00	0.00	0.00
Concesión de Préstamos	0.00	0.00	0.00	0.00	0.00	0.00
Inversiones en Fideicomisos, Mandatos y Otros Análogos	0.00	0.00	0.00	0.00	0.00	0.00
Otras Inversiones Financieras	0.00	0.00	0.00	0.00	0.00	0.00
Provisiones para Contingencias y Otras Erogaciones Especiales	0.00	0.00	0.00	0.00	0.00	0.00
Participaciones y Aportaciones	454,348.00	19,379,528.68	19,833,876.68	942,033.63	942,033.63	18,891,843.05
Participaciones	0.00	0.00	0.00	0.00	0.00	0.00
Aportaciones	0.00	0.00	0.00	0.00	0.00	0.00
Convenios	454,348.00	19,379,528.68	19,833,876.68	942,033.63	942,033.63	18,891,843.05
Deuda Pública	0.00	0.00	0.00	0.00	0.00	0.00
Amortización de la Deuda Pública	0.00	0.00	0.00	0.00	0.00	0.00
Intereses de la Deuda Pública	0.00	0.00	0.00	0.00	0.00	0.00
Comisiones de la Deuda Pública	0.00	0.00	0.00	0.00	0.00	0.00
Gastos de la Deuda Pública	0.00	0.00	0.00	0.00	0.00	0.00
Costo por Coberturas	0.00	0.00	0.00	0.00	0.00	0.00
Apoyos Financieros	0.00	0.00	0.00	0.00	0.00	0.00
Adeudos de Ejercicios Fiscales Anteriores (Adefas)	0.00	0.00	0.00	0.00	0.00	0.00
Total del Gasto	10,512,360.00	20,261,491.29	30,773,851.29	9,715,149.73	9,715,149.73	21,058,701.56

Lic. Natalia Rojas Jiménez
 Directora General

Francía Elizabeth Partida Gómez
 Dra. en F.D. Francía Elizabeth Partida Gómez.
 Directora de Administración y Planeación

Cuenta Pública 2022
CONSEJO ESTATAL DE CIENCIA Y TECNOLOGÍA DEL ESTADO DE NAYARIT
 Estado Analítico del Ejercicio del Presupuesto de Egresos
 Clasificación Económica (por Tipo de Gasto)
 Del 1 de Enero al 31 de Diciembre de 2022

Concepto	Egresos					Subejercicio
	Aprobado	Ampliaciones/ (Reducciones)	Modificado	Devengado	Pagado	
	1	2	3 = (1 + 2)	4	5	
Gasto Corriente	10,512,360.00	20,247,491.29	30,759,851.29	9,683,053.73	9,683,053.73	21,076,797.56
Gasto de Capital	0.00	14,000.00	14,000.00	32,096.00	32,096.00	-18,096.00
Amortización de la Deuda y Disminución de Pasivos	0.00	0.00	0.00	0.00	0.00	0.00
Pensiones y Jubilaciones	0.00	0.00	0.00	0.00	0.00	0.00
Participaciones	0.00	0.00	0.00	0.00	0.00	0.00
Total del Gasto	10,512,360.00	20,261,491.29	30,773,851.29	9,715,149.73	9,715,149.73	21,058,701.56

Lic. Natalia Rojas Iniguez.
 Directora General

Francia Elizabeth Partida
 Dra.en F.D. Francia Elizabeth Partida Gómez.
 Directora de Administración y Planeación

Cuenta Pública 2022
CONSEJO ESTATAL DE CIENCIA Y TECNOLOGÍA DEL ESTADO DE NAYARIT
Estado Analítico del Ejercicio del Presupuesto de Egresos
Clasificación Administrativa
Del 1 de Enero al 31 de Diciembre de 2022

Concepto	Egresos					Subejercicio
	Aprobado	Ampliaciones/ (Reducciones)	Modificado	Devengado	Pagado	
	1	2	3 = (1 + 2)	4	5	
Sin Ramo/Dependencia	10,512,360.00	20,261,491.29	30,773,851.29	9,715,149.73	9,715,149.73	21,058,701.56
SUBSIDIO ESTATAL 2022	9,642,795.00	241,541.35	9,884,336.35	8,434,831.63	8,434,831.63	1,449,504.72
ENTREGA DE LA MEDALLA NAYARIT A LA INVESTIGACIÓN CIENTÍFICA Y TECNOLÓGICA 2022	217,391.00	0.00	217,391.00	217,391.00	217,391.00	0.00
CELEBRACIÓN DE LA SEMANA ESTATAL DE C Y T.2022	173,913.00	-97,463.96	76,449.04	76,449.04	76,449.04	0.00
FORTALECIMIENTO A VOCACIONES CIENTÍFICAS Y TECNOLÓGICAS EN JOVENES NAYARITAS 2022	173,913.00	0.00	173,913.00	0.00	0.00	173,913.00
PROGRAMA DE APROPIACIÓN SOCIAL DE LA CIENCIA Y TECNOLOGÍA 2022	304,348.00	-144,077.39	160,270.61	160,270.61	160,270.61	0.00
MULTAS ELECTORALES 2022	0.00	4,335,698.89	4,335,698.89	0.00	0.00	4,335,698.89
FONDO ESTATAL DE CIENCIA Y TECNOLOGIA.	0.00	15,925,792.40	15,925,792.40	826,207.45	826,207.45	15,099,584.95
Total del Gasto	10,512,360.00	20,261,491.29	30,773,851.29	9,715,149.73	9,715,149.73	21,058,701.56

Lic. Natalia Rojas Jiménez
 Directora General

Dra. en F.D. Francia Elizabeth Partida Gómez.
 Directora de Administración y Planeación

Cuenta Pública 2022
CONSEJO ESTATAL DE CIENCIA Y TECNOLOGÍA DEL ESTADO DE NAYARIT
 Estado Analítico del Ejercicio del Presupuesto de Egresos
 Clasificación Funcional (Finalidad y Función)
 Del 1 de Enero al 31 de Diciembre de 2022

Concepto	Egresos					Subejercicio
	Aprobado	Ampliaciones/ (Reducciones)	Modificado	Devengado	Pagado	
	1	2	3 = (1 + 2)	4	5	
Gobierno						
Legislación	0.00	0.00	0.00	0.00	0.00	0.00
Justicia	0.00	0.00	0.00	0.00	0.00	0.00
Coordinación de la Política de Gobierno	0.00	0.00	0.00	0.00	0.00	0.00
Relaciones Exteriores	0.00	0.00	0.00	0.00	0.00	0.00
Asuntos Financieros y Hacendarios	0.00	0.00	0.00	0.00	0.00	0.00
Seguridad Nacional	0.00	0.00	0.00	0.00	0.00	0.00
Asuntos de Orden Público y de Seguridad Interior	0.00	0.00	0.00	0.00	0.00	0.00
Otros Servicios Generales	0.00	0.00	0.00	0.00	0.00	0.00
Desarrollo Social						
Protección Ambiental	0.00	0.00	0.00	0.00	0.00	0.00
Vivienda y Servicios a la Comunidad	0.00	0.00	0.00	0.00	0.00	0.00
Salud	0.00	0.00	0.00	0.00	0.00	0.00
Recreación, Cultura y Otras Manifestaciones Sociales	0.00	0.00	0.00	0.00	0.00	0.00
Educación	0.00	0.00	0.00	0.00	0.00	0.00
Protección Social	0.00	0.00	0.00	0.00	0.00	0.00
Otros Asuntos Sociales	0.00	0.00	0.00	0.00	0.00	0.00
Desarrollo Económico	10,512,360.00	20,261,491.29	30,773,851.29	9,715,149.73	9,715,149.73	21,058,701.56
Asuntos Económicos, Comerciales y Laborales en General	0.00	0.00	0.00	0.00	0.00	0.00
Agropecuaria, Silvicultura, Pesca y Caza	0.00	0.00	0.00	0.00	0.00	0.00
Combustibles y Energía	0.00	0.00	0.00	0.00	0.00	0.00
Minería, Manufacturas y Construcción	0.00	0.00	0.00	0.00	0.00	0.00
Transporte	0.00	0.00	0.00	0.00	0.00	0.00
Comunicaciones	0.00	0.00	0.00	0.00	0.00	0.00
Turismo	0.00	0.00	0.00	0.00	0.00	0.00
Ciencia, Tecnología e Innovación	0.00	0.00	0.00	0.00	0.00	0.00
Otras Industrias y Otros Asuntos Económicos	10,512,360.00	20,261,491.29	30,773,851.29	9,715,149.73	9,715,149.73	21,058,701.56
Otras no Clasificadas en Funciones Anteriores						
Transacciones de la Deuda Pública / Costo Financiero de la Deuda	0.00	0.00	0.00	0.00	0.00	0.00
Transferencias, Participaciones y Aportaciones entre Diferentes Niveles y Ordenes de Gobierno	0.00	0.00	0.00	0.00	0.00	0.00
Saneamiento del Sistema Financiero	0.00	0.00	0.00	0.00	0.00	0.00
Adeudos de Ejercicios Fiscales Anteriores	0.00	0.00	0.00	0.00	0.00	0.00
Total del Gasto	10,512,360.00	20,261,491.29	30,773,851.29	9,715,149.73	9,715,149.73	21,058,701.56

Lic. Natalia Rojas Iniguera
 Directora General

Francisca Partida
 Dra. en F.D. Francisca Elizabeth Partida Gómez.
 Directora de Administración y Planeación

Cuenta Pública 2022
CONSEJO ESTATAL DE CIENCIA Y TECNOLOGÍA DEL ESTADO DE NAYARIT
Endeudamiento Neto
Del 1 de Enero al 31 de Diciembre de 2022

Identificación de Crédito o Instrumento	Contratación / Colocación	Amortización	Endeudamiento Neto
	A	B	C = A - B
Créditos Bancarios			
	0.00	0.00	0.00
	0.00	0.00	0.00
	0.00	0.00	0.00
	0.00	0.00	0.00
	0.00	0.00	0.00
	0.00	0.00	0.00
	0.00	0.00	0.00
	0.00	0.00	0.00
	0.00	0.00	0.00
Total Créditos Bancarios	0.00	0.00	0.00
Otros Instrumentos de Deuda			
	0.00	0.00	0.00
	0.00	0.00	0.00
	0.00	0.00	0.00
	0.00	0.00	0.00
	0.00	0.00	0.00
	0.00	0.00	0.00
	0.00	0.00	0.00
	0.00	0.00	0.00
Total Otros Instrumentos de Deuda	0.00	0.00	0.00
TOTAL	0.00	0.00	0.00


 Lic. Natalia Rojas Iniguez
 Directora General


 Dra. en F.D. Francia Elizabeth Partida Gómez.
 Directora de Administración y Planeación

Cuenta Pública 2022
CONSEJO ESTATAL DE CIENCIA Y TECNOLOGÍA DEL ESTADO DE NAYARIT
Intereses de la Deuda
Del 1 de Enero al 31 de Diciembre de 2022

Identificación de Crédito o Instrumento	Devengado	Pagado
Créditos Bancarios		
	0.00	0.00
	0.00	0.00
	0.00	0.00
	0.00	0.00
	0.00	0.00
	0.00	0.00
	0.00	0.00
	0.00	0.00
	0.00	0.00
	0.00	0.00
	0.00	0.00
Total de intereses de Créditos Bancarios	0.00	0.00
Otros Instrumentos de Deuda		
	0.00	0.00
	0.00	0.00
	0.00	0.00
	0.00	0.00
	0.00	0.00
	0.00	0.00
	0.00	0.00
	0.00	0.00
	0.00	0.00
	0.00	0.00
	0.00	0.00
Total de intereses de Otros Instrumentos de Deuda	0.00	0.00
TOTAL	0.00	0.00

 Lic. Natalia Rojas Iniguez.
 Directora General


Francia Partida


 Dra.en F.D. Francia Elizabeth Partida Gómez.
 Directora de Administración y Planeación

Cuenta Pública 2022
CONSEJO ESTATAL DE CIENCIA Y TECNOLOGÍA DEL ESTADO DE NAYARIT
Flujo de Fondos
Del 1 de Enero al 31 de Diciembre de 2022
(Cifras en Pesos)

Concepto	Estimado / Aprobado	Devengado	Recaudado / Pagado
Rubros de Ingresos	10,512,360.00	23,333,764.37	23,333,764.37
Impuestos	0.00	0.00	0.00
Cuotas y Aportaciones de Seguridad Social	0.00	0.00	0.00
Contribuciones de Mejoras	0.00	0.00	0.00
Derechos	0.00	0.00	0.00
Productos	0.00	0.00	0.00
Aprovechamientos	0.00	0.00	0.00
Ingresos por Venta de Bienes, Prestación de Servicios y Otros Ingresos	0.00	2,715.00	2,715.00
Participaciones, Aportaciones, Convenios, Incentivos Derivados de la Colaboración Fiscal y Fondos Distintos de Aportaciones	0.00	0.00	0.00
Transferencias, Asignaciones, Subsidios y Subvenciones, y Pensiones y Jubilaciones	10,512,360.00	23,331,049.37	23,331,049.37
Ingresos Derivados de Financiamientos	0.00	0.00	0.00
Capítulos de Gasto	10,512,360.00	9,715,149.73	9,715,149.73
Servicios Personales	8,609,701.73	6,817,075.63	6,817,075.63
Materiales y Suministros	279,393.27	478,838.04	478,838.04
Servicios Generales	978,917.00	1,287,202.43	1,287,202.43
Transferencias, Asignaciones, Subsidios y Otras Ayudas	190,000.00	190,000.00	190,000.00
Bienes Muebles, Inmuebles e Intangibles	0.00	0.00	0.00
Inversión Pública	0.00	0.00	0.00
Inversiones Financieras y Otras Provisiones	0.00	0.00	0.00
Participaciones y Aportaciones	454,348.00	942,033.63	942,033.63
Deuda Pública	0.00	0.00	0.00
Total de las operaciones	0.00	13,618,614.64	13,618,614.64

Bajo protesta de decir verdad declaramos que los Estados Financieros y sus notas, son razonablemente correctos y son responsabilidad del emisor.


 Lic. Natalia Rojas Iñiguez.
 Directora General


 Dra. en F.D. Francia Elizabeth Partida Gómez.
 Directora de Administración y Planeación

Cuenta Pública 2022
CONSEJO ESTATAL DE CIENCIA Y TECNOLOGÍA DEL ESTADO DE NAYARIT
Indicadores de Postura Fiscal
Del 1 de Enero al 31 de Diciembre de 2022
(Cifras en pesos)

Concepto	Estimado/Aprobado	Devengado	Recaudado/Pagado
I. Ingresos Presupuestarios	10,512,360.00	23,333,764.37	23,333,764.37
1. Ingresos del Gobierno de la Entidad Federativa	0.00	0.00	0.00
2. Ingresos del Sector Paraestatal	10,512,360.00	23,333,764.37	23,333,764.37
II. Egresos Presupuestarios	10,512,360.00	9,715,149.73	9,715,149.73
3. Egresos del Gobierno de la Entidad Federativa	0.00	0.00	0.00
4. Egresos del Sector Paraestatal	10,512,360.00	9,715,149.73	9,715,149.73
III. Balance Presupuestario (Superávit o Déficit) (III = I - II)	0.00	13,618,614.64	13,618,614.64

Concepto	Estimado/Aprobado	Devengado	Recaudado/Pagado
III. Balance presupuestario (Superávit o Déficit)	0.00	13,618,614.64	13,618,614.64
IV. Intereses, Comisiones y Gastos de la Deuda	0.00	0.00	0.00
V. Balance Primario (Superávit o Déficit) (V= III + IV)	0.00	13,618,614.64	13,618,614.64

Concepto	Estimado/Aprobado	Devengado	Recaudado/Pagado
A. Financiamiento	0.00	0.00	0.00
B. Amortización de la deuda	0.00	0.00	0.00
C. Financiamiento Neto	0.00	0.00	0.00

Lic. Natalia Rojas Iñiguez.
 Directora General

Francía Partida
 Dra.en F.D. Francia Elizabeth Partida Gómez.
 Directora de Administración y Planeación



Nayarit
NUESTRO HONOR Y COMPROMISO



COCYTEN
COMITÉ COORDINADOR DE POLÍTICAS Y PROGRAMAS
DEL ESTADO DE NAYARIT

INFORMACIÓN PROGRAMÁTICA

DIRECCIÓN DE ADMINISTRACIÓN Y PLANEACIÓN
Av. México y Albasolo S/N Colonia Centro. Palacio de Gobierno C.P 63000 Tepic, Nayarit.
311 215 21 00 | 311 215 21 01 | 311 215 21 02



Cuenta Pública 2022
CONSEJO ESTATAL DE CIENCIA Y TECNOLOGÍA DEL ESTADO DE NAYARIT
 Gasto por Categoría Programática
 Del 1 de Enero al 31 de Diciembre de 2022

Concepto	Egresos					Subejercicio
	Aprobado	Ampliaciones/ (Reducciones)	Modificado	Devengado	Pagado	
	1	2	3 = (1 + 2)	4	5	
					6 = (3 + 4)	
Programas	10,338,447.00	20,358,955.25	30,697,402.25	9,638,700.69	9,638,700.69	21,058,701.56
Subsidios: Sector Social y Privado o Entidades Federativas y Municipios	0.00	0.00	0.00	0.00	0.00	0.00
Sujetos a Reglas de Operación	0.00	0.00	0.00	0.00	0.00	0.00
Otros Subsidios	0.00	0.00	0.00	0.00	0.00	0.00
Desempeño de las Funciones	10,338,447.00	20,358,955.25	30,697,402.25	9,638,700.69	9,638,700.69	21,058,701.56
Prestación de Servicios Públicos	0.00	0.00	0.00	0.00	0.00	0.00
Provisión de Bienes Públicos	0.00	0.00	0.00	0.00	0.00	0.00
Planeación, seguimiento y evaluación de políticas públicas	0.00	0.00	0.00	0.00	0.00	0.00
Promoción y fomento	10,338,447.00	20,358,955.25	30,697,402.25	9,638,700.69	9,638,700.69	21,058,701.56
Regulación y supervisión	0.00	0.00	0.00	0.00	0.00	0.00
Funciones de las Fuerzas Armadas (Únicamente Gobierno Federal)	0.00	0.00	0.00	0.00	0.00	0.00
Específicos	0.00	0.00	0.00	0.00	0.00	0.00
Proyectos de Inversión	0.00	0.00	0.00	0.00	0.00	0.00
Administrativos y de Apoyo	0.00	0.00	0.00	0.00	0.00	0.00
Apoyo al proceso presupuestario y para mejorar la eficiencia institucional	0.00	0.00	0.00	0.00	0.00	0.00
Apoyo a la función pública y al mejoramiento de la gestión	0.00	0.00	0.00	0.00	0.00	0.00
Operaciones ajenas	0.00	0.00	0.00	0.00	0.00	0.00
Compromisos	0.00	0.00	0.00	0.00	0.00	0.00
Obligaciones de cumplimiento de resolución jurisdiccional	0.00	0.00	0.00	0.00	0.00	0.00
Desastres Naturales	0.00	0.00	0.00	0.00	0.00	0.00
Obligaciones	0.00	0.00	0.00	0.00	0.00	0.00
Pensiones y jubilaciones	0.00	0.00	0.00	0.00	0.00	0.00
Aportaciones a la seguridad social	0.00	0.00	0.00	0.00	0.00	0.00
Aportaciones a fondos de estabilización	0.00	0.00	0.00	0.00	0.00	0.00
Aportaciones a fondos de inversión y reestructura de pensiones	0.00	0.00	0.00	0.00	0.00	0.00
Programas de Gasto Federalizado (Gobierno Federal)	0.00	0.00	0.00	0.00	0.00	0.00
Gasto Federalizado	0.00	0.00	0.00	0.00	0.00	0.00
Participaciones a entidades federativas y municipios	0.00	0.00	0.00	0.00	0.00	0.00
Costo financiero, deuda o apoyos a deudores y ahorradores de la banca	0.00	0.00	0.00	0.00	0.00	0.00
Adeudos de ejercicios fiscales anteriores	0.00	0.00	0.00	0.00	0.00	0.00
Total del Gasto	10,338,447.00	20,358,955.25	30,697,402.25	9,638,700.69	9,638,700.69	21,058,701.56

Lic. Natalia Rojas Iñiguez
 Directora General

Francia Partida
 Dra. en F.D. Francia Elizabeth Partida Gómez.
 Directora de Administración y Planeación

PROGRAMAS Y PROYECTOS DE INVERSIÓN E INDICADORES DE RESULTADOS
GOBIERNO DEL ESTADO DE NAYARIT
PRESUPUESTO DE EGRESOS DEL ESTADO DE NAYARIT 2022
PRESUPUESTO BASADO EN RESULTADOS
MATRIZ DE INDICADORES PARA RESULTADOS (MIR) 2022
REPORT DE AVANCE DE METAS DE LOS INDICADORES

Periodo que se reporta : Cuarto Trimestre

DEPENDENCIA	CONSEJO DE CIENCIA Y TECNOLOGIA DEL ESTADO DE NAYARIT (COCYTEN)	MIR (COCYTEN)-1	DESCRIPCION DE MONTO ASIGNADO AL PROGRAMA PRESUPUESTAL	LÍMITES DE TOLERANCIA DEL MONTO ASIGNADO (MAYOR <= 0)		MONTO EJERCIDO AL TRIMESTRE QUE SE REPORTA				NOTA COMPLEMENTARIA (Respecto a los montos)																																																																																												
PERIODO 2022-2027	CLAVE FUNCIONAL	NOMBRE DEL PROGRAMA PROYECTO (TABLO (P))	MONTO DEL PP ASIGNADO EN EL PRESUPUESTO DE EGRESOS	MONTO ASIGNADO DEL PPA A LA DEPENDENCIA	MONTO ASIGNADO A LA MIR	REAL	ESTIMADO	1er Trimestre	2do Trimestre	3er Trimestre	4to Trimestre	Capítulo 1000 51, 97, 98, 73																																																																																										
EJEC. F. C. O. N.	EJEC. F. C. O. N.	EJEC. F. C. O. N.	EJEC. F. C. O. N.	EJEC. F. C. O. N.	EJEC. F. C. O. N.	EJEC. F. C. O. N.	EJEC. F. C. O. N.	EJEC. F. C. O. N.	EJEC. F. C. O. N.	EJEC. F. C. O. N.	EJEC. F. C. O. N.	Capítulo 2000 51, 24, 240, 61																																																																																										
EJEC. F. C. O. N.	EJEC. F. C. O. N.	EJEC. F. C. O. N.	EJEC. F. C. O. N.	EJEC. F. C. O. N.	EJEC. F. C. O. N.	EJEC. F. C. O. N.	EJEC. F. C. O. N.	EJEC. F. C. O. N.	EJEC. F. C. O. N.	EJEC. F. C. O. N.	EJEC. F. C. O. N.	Capítulo 3000 509, 519, 2, 8																																																																																										
Nombre de Beneficiarios (Población objetivo)			Instituciones de educación superior, centros de investigación y empresas		Núm. de Benef.		Monto de Utiliz. Ejercidas de Financiamiento																																																																																															
<table border="1"> <thead> <tr> <th rowspan="2">Resumen Narrativo</th> <th rowspan="2">Nombre del Indicador</th> <th rowspan="2">Definición</th> <th rowspan="2">Fórmula</th> <th rowspan="2">Unidad de Medida / Frecuencia</th> <th rowspan="2">Tipo de Medida / Frecuencia a medir</th> <th rowspan="2">Variable Clave del Indicador</th> <th rowspan="2">Supuestos</th> <th colspan="2">Línea Base</th> <th rowspan="2">Variables de la fórmula</th> <th colspan="4">Metas</th> <th colspan="2">Justificación de Resultados</th> </tr> <tr> <th>Año de la Línea Base</th> <th>Línea Base</th> <th>Datos de las variables</th> <th>Resultados</th> <th>Datos de las variables</th> <th>Resultados</th> <th>Datos de las variables</th> <th>Resultados</th> <th>Datos de las variables</th> <th>Resultados</th> <th>Analisis cualitativo e Interpretación de Resultados</th> <th>Fuente de Información del Indicador</th> </tr> </thead> </table>													Resumen Narrativo	Nombre del Indicador	Definición	Fórmula	Unidad de Medida / Frecuencia	Tipo de Medida / Frecuencia a medir	Variable Clave del Indicador	Supuestos	Línea Base		Variables de la fórmula	Metas				Justificación de Resultados		Año de la Línea Base	Línea Base	Datos de las variables	Resultados	Datos de las variables	Resultados	Datos de las variables	Resultados	Datos de las variables	Resultados	Analisis cualitativo e Interpretación de Resultados	Fuente de Información del Indicador																																																													
Resumen Narrativo	Nombre del Indicador	Definición	Fórmula	Unidad de Medida / Frecuencia	Tipo de Medida / Frecuencia a medir	Variable Clave del Indicador	Supuestos	Línea Base		Variables de la fórmula	Metas										Justificación de Resultados																																																																																	
								Año de la Línea Base	Línea Base		Datos de las variables	Resultados	Datos de las variables	Resultados	Datos de las variables	Resultados	Datos de las variables	Resultados	Analisis cualitativo e Interpretación de Resultados	Fuente de Información del Indicador																																																																																		
<table border="1"> <tbody> <tr> <td colspan="1">Nivel: Eje</td> <td colspan="1">Contribuir al desarrollo económico y social a través del desarrollo de la ciencia y tecnología en el Estado de Nayarit</td> <td colspan="1">Formación de capital humano en el campo de la ciencia y tecnología en Nayarit</td> <td colspan="1">Eje de desarrollo económico, social, ambiental y científico, administrativo y de innovación, adiestramiento de personal de alta cualificación en el campo de la ciencia y tecnología en Nayarit</td> <td colspan="1">Índice de Egresados del Comercio Exterior Actual</td> <td colspan="1">Índice de Egresados del Comercio Exterior Actual</td> <td colspan="1">Eje de desarrollo económico, social, ambiental y científico, administrativo y de innovación, adiestramiento de personal de alta cualificación en el campo de la ciencia y tecnología en Nayarit</td> <td colspan="1">Este indicador mide el número de egresados de la licenciatura en el campo de la ciencia y tecnología en Nayarit</td> <td colspan="1">7021</td> <td colspan="1">0.00</td> <td colspan="1">Índice de Egresados del Comercio Exterior Actual</td> <td colspan="1">Índice de Egresados del Comercio Exterior Actual</td> <td colspan="1">1,711,436</td> <td colspan="1">3,270,496</td> <td colspan="1">5,362,661</td> <td colspan="1">1,720,486.00</td> <td colspan="1">En proceso de medición el indicador debido a que el Consejo Nacional de Ciencia y Tecnología se encuentra en etapa del ICA.</td> <td colspan="1">Consejo Nacional de Ciencia y Tecnología</td> </tr> <tr> <td colspan="1">Nivel: Proyecto</td> <td colspan="1">Nivel de desarrollo científico, tecnológico y de innovación incrementado</td> <td colspan="1">Formación de personal del nivel de doctorado en Ciencias y Tecnología</td> <td colspan="1">Nivel de desarrollo científico y tecnológico en el campo de la ciencia y tecnología en Nayarit</td> <td colspan="1">Índice de Egresados de la Licenciatura en Ciencias y Tecnología</td> <td colspan="1">Índice de Egresados de la Licenciatura en Ciencias y Tecnología</td> <td colspan="1">Este indicador mide el número de egresados de la licenciatura en el campo de la ciencia y tecnología en Nayarit</td> <td colspan="1">Este indicador mide el número de egresados de la licenciatura en el campo de la ciencia y tecnología en Nayarit</td> <td colspan="1">7021</td> <td colspan="1">0.00</td> <td colspan="1">Índice de Egresados de la Licenciatura en Ciencias y Tecnología</td> <td colspan="1">Índice de Egresados de la Licenciatura en Ciencias y Tecnología</td> <td colspan="1"></td> <td colspan="1"></td> <td colspan="1"></td> <td colspan="1"></td> <td colspan="1">En proceso de medición el indicador debido a que el Consejo Nacional de Ciencia y Tecnología se encuentra en etapa del ICA.</td> <td colspan="1">Consejo Nacional de Ciencia y Tecnología</td> </tr> <tr> <td colspan="1">Nivel: de desarrollo científico, tecnológico y de innovación incrementado</td> <td colspan="1">Variación porcentual del número de egresados de la licenciatura en Ciencias y Tecnología</td> <td colspan="1">Múltiplo por ciento de egresados de la licenciatura en Ciencias y Tecnología</td> <td colspan="1">Múltiplo por ciento de egresados de la licenciatura en Ciencias y Tecnología</td> <td colspan="1">Índice de Egresados de la Licenciatura en Ciencias y Tecnología</td> <td colspan="1">Índice de Egresados de la Licenciatura en Ciencias y Tecnología</td> <td colspan="1">Este indicador mide el número de egresados de la licenciatura en el campo de la ciencia y tecnología en Nayarit</td> <td colspan="1">Este indicador mide el número de egresados de la licenciatura en el campo de la ciencia y tecnología en Nayarit</td> <td colspan="1">7021</td> <td colspan="1">0.00</td> <td colspan="1">Índice de Egresados de la Licenciatura en Ciencias y Tecnología</td> <td colspan="1">Índice de Egresados de la Licenciatura en Ciencias y Tecnología</td> <td colspan="1">195</td> <td colspan="1">5.41</td> <td colspan="1">185</td> <td colspan="1">290</td> <td colspan="1">Se supera la meta programada, debido a que se reportaron más egresados de la licenciatura en Ciencias y Tecnología.</td> <td colspan="1">Consejo Nacional de Ciencia y Tecnología</td> </tr> <tr> <td colspan="1">Nivel: Compromiso</td> <td colspan="1">Incremento e inversión para la formación de investigadores de calidad en ciencia y tecnología</td> <td colspan="1">Incremento de apoyo a investigadores en Nayarit</td> <td colspan="1">Incremento de apoyo a investigadores en Nayarit</td> <td colspan="1">Número de beneficiarios con apoyo para la formación de investigadores de calidad en ciencia y tecnología</td> <td colspan="1">Número de beneficiarios con apoyo para la formación de investigadores de calidad en ciencia y tecnología</td> <td colspan="1">Este indicador mide el número de beneficiarios con apoyo para la formación de investigadores de calidad en ciencia y tecnología</td> <td colspan="1">Este indicador mide el número de beneficiarios con apoyo para la formación de investigadores de calidad en ciencia y tecnología</td> <td colspan="1">7021</td> <td colspan="1">400.07</td> <td colspan="1">Número de beneficiarios con apoyo para la formación de investigadores de calidad en ciencia y tecnología</td> <td colspan="1">Número de beneficiarios con apoyo para la formación de investigadores de calidad en ciencia y tecnología</td> <td colspan="1">20</td> <td colspan="1">17</td> <td colspan="1">17</td> <td colspan="1">17.63</td> <td colspan="1">Se logró un desarrollo de apoyo de apoyo a investigadores de calidad en ciencia y tecnología en Nayarit.</td> <td colspan="1">Ejecutivo Federal y gubernamental en el COCYTEN</td> </tr> <tr> <td colspan="1">Eje de desarrollo científico y tecnológico</td> <td colspan="1">Incremento de apoyo a investigadores en Nayarit</td> <td colspan="1">Incremento de apoyo a investigadores en Nayarit</td> <td colspan="1">Incremento de apoyo a investigadores en Nayarit</td> <td colspan="1">Número de beneficiarios con apoyo para la formación de investigadores de calidad en ciencia y tecnología</td> <td colspan="1">Número de beneficiarios con apoyo para la formación de investigadores de calidad en ciencia y tecnología</td> <td colspan="1">Este indicador mide el número de beneficiarios con apoyo para la formación de investigadores de calidad en ciencia y tecnología</td> <td colspan="1">Este indicador mide el número de beneficiarios con apoyo para la formación de investigadores de calidad en ciencia y tecnología</td> <td colspan="1">7021</td> <td colspan="1">330.00</td> <td colspan="1">Número de beneficiarios con apoyo para la formación de investigadores de calidad en ciencia y tecnología</td> <td colspan="1">Número de beneficiarios con apoyo para la formación de investigadores de calidad en ciencia y tecnología</td> <td colspan="1">70.00</td> <td colspan="1">100.00</td> <td colspan="1">70.00</td> <td colspan="1">70.00</td> <td colspan="1">Se supera programado un apoyo de apoyo a investigadores de calidad en ciencia y tecnología en Nayarit.</td> <td colspan="1">Ejecutivo Federal y gubernamental en el COCYTEN</td> </tr> </tbody> </table>													Nivel: Eje	Contribuir al desarrollo económico y social a través del desarrollo de la ciencia y tecnología en el Estado de Nayarit	Formación de capital humano en el campo de la ciencia y tecnología en Nayarit	Eje de desarrollo económico, social, ambiental y científico, administrativo y de innovación, adiestramiento de personal de alta cualificación en el campo de la ciencia y tecnología en Nayarit	Índice de Egresados del Comercio Exterior Actual	Índice de Egresados del Comercio Exterior Actual	Eje de desarrollo económico, social, ambiental y científico, administrativo y de innovación, adiestramiento de personal de alta cualificación en el campo de la ciencia y tecnología en Nayarit	Este indicador mide el número de egresados de la licenciatura en el campo de la ciencia y tecnología en Nayarit	7021	0.00	Índice de Egresados del Comercio Exterior Actual	Índice de Egresados del Comercio Exterior Actual	1,711,436	3,270,496	5,362,661	1,720,486.00	En proceso de medición el indicador debido a que el Consejo Nacional de Ciencia y Tecnología se encuentra en etapa del ICA.	Consejo Nacional de Ciencia y Tecnología	Nivel: Proyecto	Nivel de desarrollo científico, tecnológico y de innovación incrementado	Formación de personal del nivel de doctorado en Ciencias y Tecnología	Nivel de desarrollo científico y tecnológico en el campo de la ciencia y tecnología en Nayarit	Índice de Egresados de la Licenciatura en Ciencias y Tecnología	Índice de Egresados de la Licenciatura en Ciencias y Tecnología	Este indicador mide el número de egresados de la licenciatura en el campo de la ciencia y tecnología en Nayarit	Este indicador mide el número de egresados de la licenciatura en el campo de la ciencia y tecnología en Nayarit	7021	0.00	Índice de Egresados de la Licenciatura en Ciencias y Tecnología	Índice de Egresados de la Licenciatura en Ciencias y Tecnología					En proceso de medición el indicador debido a que el Consejo Nacional de Ciencia y Tecnología se encuentra en etapa del ICA.	Consejo Nacional de Ciencia y Tecnología	Nivel: de desarrollo científico, tecnológico y de innovación incrementado	Variación porcentual del número de egresados de la licenciatura en Ciencias y Tecnología	Múltiplo por ciento de egresados de la licenciatura en Ciencias y Tecnología	Múltiplo por ciento de egresados de la licenciatura en Ciencias y Tecnología	Índice de Egresados de la Licenciatura en Ciencias y Tecnología	Índice de Egresados de la Licenciatura en Ciencias y Tecnología	Este indicador mide el número de egresados de la licenciatura en el campo de la ciencia y tecnología en Nayarit	Este indicador mide el número de egresados de la licenciatura en el campo de la ciencia y tecnología en Nayarit	7021	0.00	Índice de Egresados de la Licenciatura en Ciencias y Tecnología	Índice de Egresados de la Licenciatura en Ciencias y Tecnología	195	5.41	185	290	Se supera la meta programada, debido a que se reportaron más egresados de la licenciatura en Ciencias y Tecnología.	Consejo Nacional de Ciencia y Tecnología	Nivel: Compromiso	Incremento e inversión para la formación de investigadores de calidad en ciencia y tecnología	Incremento de apoyo a investigadores en Nayarit	Incremento de apoyo a investigadores en Nayarit	Número de beneficiarios con apoyo para la formación de investigadores de calidad en ciencia y tecnología	Número de beneficiarios con apoyo para la formación de investigadores de calidad en ciencia y tecnología	Este indicador mide el número de beneficiarios con apoyo para la formación de investigadores de calidad en ciencia y tecnología	Este indicador mide el número de beneficiarios con apoyo para la formación de investigadores de calidad en ciencia y tecnología	7021	400.07	Número de beneficiarios con apoyo para la formación de investigadores de calidad en ciencia y tecnología	Número de beneficiarios con apoyo para la formación de investigadores de calidad en ciencia y tecnología	20	17	17	17.63	Se logró un desarrollo de apoyo de apoyo a investigadores de calidad en ciencia y tecnología en Nayarit.	Ejecutivo Federal y gubernamental en el COCYTEN	Eje de desarrollo científico y tecnológico	Incremento de apoyo a investigadores en Nayarit	Incremento de apoyo a investigadores en Nayarit	Incremento de apoyo a investigadores en Nayarit	Número de beneficiarios con apoyo para la formación de investigadores de calidad en ciencia y tecnología	Número de beneficiarios con apoyo para la formación de investigadores de calidad en ciencia y tecnología	Este indicador mide el número de beneficiarios con apoyo para la formación de investigadores de calidad en ciencia y tecnología	Este indicador mide el número de beneficiarios con apoyo para la formación de investigadores de calidad en ciencia y tecnología	7021	330.00	Número de beneficiarios con apoyo para la formación de investigadores de calidad en ciencia y tecnología	Número de beneficiarios con apoyo para la formación de investigadores de calidad en ciencia y tecnología	70.00	100.00	70.00	70.00	Se supera programado un apoyo de apoyo a investigadores de calidad en ciencia y tecnología en Nayarit.	Ejecutivo Federal y gubernamental en el COCYTEN
Nivel: Eje	Contribuir al desarrollo económico y social a través del desarrollo de la ciencia y tecnología en el Estado de Nayarit	Formación de capital humano en el campo de la ciencia y tecnología en Nayarit	Eje de desarrollo económico, social, ambiental y científico, administrativo y de innovación, adiestramiento de personal de alta cualificación en el campo de la ciencia y tecnología en Nayarit	Índice de Egresados del Comercio Exterior Actual	Índice de Egresados del Comercio Exterior Actual	Eje de desarrollo económico, social, ambiental y científico, administrativo y de innovación, adiestramiento de personal de alta cualificación en el campo de la ciencia y tecnología en Nayarit	Este indicador mide el número de egresados de la licenciatura en el campo de la ciencia y tecnología en Nayarit	7021	0.00	Índice de Egresados del Comercio Exterior Actual	Índice de Egresados del Comercio Exterior Actual	1,711,436	3,270,496	5,362,661	1,720,486.00	En proceso de medición el indicador debido a que el Consejo Nacional de Ciencia y Tecnología se encuentra en etapa del ICA.	Consejo Nacional de Ciencia y Tecnología																																																																																					
Nivel: Proyecto	Nivel de desarrollo científico, tecnológico y de innovación incrementado	Formación de personal del nivel de doctorado en Ciencias y Tecnología	Nivel de desarrollo científico y tecnológico en el campo de la ciencia y tecnología en Nayarit	Índice de Egresados de la Licenciatura en Ciencias y Tecnología	Índice de Egresados de la Licenciatura en Ciencias y Tecnología	Este indicador mide el número de egresados de la licenciatura en el campo de la ciencia y tecnología en Nayarit	Este indicador mide el número de egresados de la licenciatura en el campo de la ciencia y tecnología en Nayarit	7021	0.00	Índice de Egresados de la Licenciatura en Ciencias y Tecnología	Índice de Egresados de la Licenciatura en Ciencias y Tecnología					En proceso de medición el indicador debido a que el Consejo Nacional de Ciencia y Tecnología se encuentra en etapa del ICA.	Consejo Nacional de Ciencia y Tecnología																																																																																					
Nivel: de desarrollo científico, tecnológico y de innovación incrementado	Variación porcentual del número de egresados de la licenciatura en Ciencias y Tecnología	Múltiplo por ciento de egresados de la licenciatura en Ciencias y Tecnología	Múltiplo por ciento de egresados de la licenciatura en Ciencias y Tecnología	Índice de Egresados de la Licenciatura en Ciencias y Tecnología	Índice de Egresados de la Licenciatura en Ciencias y Tecnología	Este indicador mide el número de egresados de la licenciatura en el campo de la ciencia y tecnología en Nayarit	Este indicador mide el número de egresados de la licenciatura en el campo de la ciencia y tecnología en Nayarit	7021	0.00	Índice de Egresados de la Licenciatura en Ciencias y Tecnología	Índice de Egresados de la Licenciatura en Ciencias y Tecnología	195	5.41	185	290	Se supera la meta programada, debido a que se reportaron más egresados de la licenciatura en Ciencias y Tecnología.	Consejo Nacional de Ciencia y Tecnología																																																																																					
Nivel: Compromiso	Incremento e inversión para la formación de investigadores de calidad en ciencia y tecnología	Incremento de apoyo a investigadores en Nayarit	Incremento de apoyo a investigadores en Nayarit	Número de beneficiarios con apoyo para la formación de investigadores de calidad en ciencia y tecnología	Número de beneficiarios con apoyo para la formación de investigadores de calidad en ciencia y tecnología	Este indicador mide el número de beneficiarios con apoyo para la formación de investigadores de calidad en ciencia y tecnología	Este indicador mide el número de beneficiarios con apoyo para la formación de investigadores de calidad en ciencia y tecnología	7021	400.07	Número de beneficiarios con apoyo para la formación de investigadores de calidad en ciencia y tecnología	Número de beneficiarios con apoyo para la formación de investigadores de calidad en ciencia y tecnología	20	17	17	17.63	Se logró un desarrollo de apoyo de apoyo a investigadores de calidad en ciencia y tecnología en Nayarit.	Ejecutivo Federal y gubernamental en el COCYTEN																																																																																					
Eje de desarrollo científico y tecnológico	Incremento de apoyo a investigadores en Nayarit	Incremento de apoyo a investigadores en Nayarit	Incremento de apoyo a investigadores en Nayarit	Número de beneficiarios con apoyo para la formación de investigadores de calidad en ciencia y tecnología	Número de beneficiarios con apoyo para la formación de investigadores de calidad en ciencia y tecnología	Este indicador mide el número de beneficiarios con apoyo para la formación de investigadores de calidad en ciencia y tecnología	Este indicador mide el número de beneficiarios con apoyo para la formación de investigadores de calidad en ciencia y tecnología	7021	330.00	Número de beneficiarios con apoyo para la formación de investigadores de calidad en ciencia y tecnología	Número de beneficiarios con apoyo para la formación de investigadores de calidad en ciencia y tecnología	70.00	100.00	70.00	70.00	Se supera programado un apoyo de apoyo a investigadores de calidad en ciencia y tecnología en Nayarit.	Ejecutivo Federal y gubernamental en el COCYTEN																																																																																					

TP

Resumen Narrativo	Nombre del Indicador	Definición	Fórmula	Unidad de Medida / Frecuencia	Tipo de Indicador / Intervalo de datos	Sesgo	Línea Base		Variables de la fórmula	Metas				Justificación de Resultados					
							Inicio de la línea base	Fin de la línea base		1er Trimestre		2do Trimestre		3er Trimestre		4to Trimestre		Análisis cualitativo e interpretación de Resultados	Fuente de Información del Indicador
										Datos de las variables	Resultado	Datos de las variables	Resultado	Datos de las variables	Resultado	Datos de las variables	Resultado		
1.7. Evolución de la difusión de tecnologías en la ciencia, tecnología e innovación.	Porcentaje de adopción de tecnologías de difusión e innovación de la ciencia, tecnología e innovación.	Porcentaje de adopción de tecnologías de difusión e innovación de la ciencia, tecnología e innovación.	$(\text{Número de adopciones de tecnologías de difusión e innovación de la ciencia, tecnología e innovación} / \text{Número de empresas encuestadas}) * 100$	Porcentaje	Cualitativo	Acumulativo	2021	2022	Número de adopciones de tecnologías de difusión e innovación de la ciencia, tecnología e innovación.	20	17	17,65				Explicación Técnica y Administrativa registrada en el CIOCTEN			
1.8. Evolución de la difusión de tecnologías de difusión e innovación de la ciencia, tecnología e innovación.	Porcentaje de adopción de tecnologías de difusión e innovación de la ciencia, tecnología e innovación.	Porcentaje de adopción de tecnologías de difusión e innovación de la ciencia, tecnología e innovación.	$(\text{Número de adopciones de tecnologías de difusión e innovación de la ciencia, tecnología e innovación} / \text{Número de empresas encuestadas}) * 100$	Porcentaje	Cualitativo	Acumulativo	2021	2022	Número de adopciones de tecnologías de difusión e innovación de la ciencia, tecnología e innovación.	40,00	0,00	0,00				Explicación Técnica y Administrativa registrada en el CIOCTEN			
Reporte de la Aplicación																			
1.9.1. Evolución de la difusión de tecnologías de difusión e innovación de la ciencia, tecnología e innovación.	Porcentaje de adopción de tecnologías de difusión e innovación de la ciencia, tecnología e innovación.	Porcentaje de adopción de tecnologías de difusión e innovación de la ciencia, tecnología e innovación.	$(\text{Número de adopciones de tecnologías de difusión e innovación de la ciencia, tecnología e innovación} / \text{Número de empresas encuestadas}) * 100$	Porcentaje	Cualitativo	Acumulativo	2021	2022	Número de adopciones de tecnologías de difusión e innovación de la ciencia, tecnología e innovación.	20,00	20,00	100,00	11,00	15,00	20,00	100,00	Explicación Técnica y Administrativa registrada en el CIOCTEN		
1.9.2. Evolución de la difusión de tecnologías de difusión e innovación de la ciencia, tecnología e innovación.	Porcentaje de adopción de tecnologías de difusión e innovación de la ciencia, tecnología e innovación.	Porcentaje de adopción de tecnologías de difusión e innovación de la ciencia, tecnología e innovación.	$(\text{Número de adopciones de tecnologías de difusión e innovación de la ciencia, tecnología e innovación} / \text{Número de empresas encuestadas}) * 100$	Porcentaje	Cualitativo	Acumulativo	2021	2022	Número de adopciones de tecnologías de difusión e innovación de la ciencia, tecnología e innovación.	4,00	4,00	100,00	1,00	2,00	4,00	100,00	Explicación Técnica y Administrativa registrada en el CIOCTEN		
1.9.3. Evolución de la difusión de tecnologías de difusión e innovación de la ciencia, tecnología e innovación.	Porcentaje de adopción de tecnologías de difusión e innovación de la ciencia, tecnología e innovación.	Porcentaje de adopción de tecnologías de difusión e innovación de la ciencia, tecnología e innovación.	$(\text{Número de adopciones de tecnologías de difusión e innovación de la ciencia, tecnología e innovación} / \text{Número de empresas encuestadas}) * 100$	Porcentaje	Cualitativo	Acumulativo	2021	2022	Número de adopciones de tecnologías de difusión e innovación de la ciencia, tecnología e innovación.	17,00	17,00	100,00	0,00	20,00	20,00	100,00	Explicación Técnica y Administrativa registrada en el CIOCTEN		
1.9.4. Evolución de la difusión de tecnologías de difusión e innovación de la ciencia, tecnología e innovación.	Porcentaje de adopción de tecnologías de difusión e innovación de la ciencia, tecnología e innovación.	Porcentaje de adopción de tecnologías de difusión e innovación de la ciencia, tecnología e innovación.	$(\text{Número de adopciones de tecnologías de difusión e innovación de la ciencia, tecnología e innovación} / \text{Número de empresas encuestadas}) * 100$	Porcentaje	Cualitativo	Acumulativo	2021	2022	Número de adopciones de tecnologías de difusión e innovación de la ciencia, tecnología e innovación.	45,00	45,00	100,00	0,00	15,00	30,00	100,00	Explicación Técnica y Administrativa registrada en el CIOCTEN		

LIC. NATALIA MORALES
DIRECTORA GENERAL DEL CIOCTEN

Francisca Partida
DRA. FRANCISCA ELZARETH PARTIDA GOMEZ
DIRECTORA DE ADMINISTRACIÓN Y PLANEACIÓN

Francisca Partida
DRA. FRANCISCA ELZARETH PARTIDA GOMEZ
ASESORA FINANCIERA



Nayarit
NUESTRO HONOR Y COMPROMISO



COCYTEN
COMISIÓN COORDINADORA Y TECNOLÓGICA
DEL ESTADO DE NAYARIT

ANEXOS





CONSEJO ESTATAL DE CIENCIA Y TECNOLOGÍA DEL ESTADO DE NAYARIT NAYARIT

Relación de Bienes que Componen su Patrimonio

Cuenta Pública de 2022

Al 31/12/2022

Fecha y 23/feb./2023

hora de Impresión 10:32 a. m.

Usr: Supervisor

Rep: rptActivosConac2

Código	Descripción del Bien	Valor en Libros
5110700001-1	ANAQUEL MOVIL	\$766.67
5110700001-10	ANAQUEL MOVIL	\$1.00
5110700001-11	ANAQUEL MOVIL	\$1.00
5110700001-12	ANAQUEL MOVIL	\$1.00
5110700001-13	ANAQUEL MOVIL	\$1.00
5110700001-14	ANAQUEL MOVIL	\$1.00
5110700001-15	ANAQUEL MOVIL	\$1.00
5110700001-16	ANAQUEL MOVIL	\$1.00
5110700001-17	ANAQUEL MOVIL	\$1.00
5110700001-18	ANAQUEL MOVIL	\$1.00
5110700001-19	ANAQUEL MOVIL	\$1.00
5110700001-2	ANAQUEL MOVIL	\$766.67
5110700001-20	ANAQUEL MOVIL	\$11,745.00
5110700001-3	ANAQUEL MOVIL	\$766.67
5110700001-4	ANAQUEL MOVIL	\$1.00
5110700001-5	ANAQUEL MOVIL	\$1.00
5110700001-6	ANAQUEL MOVIL	\$1.00
5110700001-7	ANAQUEL MOVIL	\$1.00
5110700001-8	ANAQUEL MOVIL	\$1.00
5110700001-9	ANAQUEL MOVIL	\$1.00
5110700003-1	ARCHIVERO	\$2,900.00
5110700003-10	ARCHIVERO	\$3,499.00
5110700003-11	ARCHIVERO	\$3,499.00
5110700003-2	ARCHIVERO	\$1,403.00
5110700003-3	ARCHIVERO	\$3,000.00
5110700003-4	ARCHIVERO	\$1,656.00



CONSEJO ESTATAL DE CIENCIA Y TECNOLOGÍA DEL ESTADO DE NAYARIT NAYARIT

Relación de Bienes que Componen su Patrimonio

Cuenta Pública de 2022

Al 31/12/2022

Fecha y 23/feb./2023

hora de Impresión 10:32 a. m.

Usr: Supervisor

Rep: rptActivosConac2

Código	Descripción del Bien	Valor en Libros
5110700003-5	ARCHIVERO	\$1,800.00
5110700003-6	ARCHIVERO	\$1,392.00
5110700003-7	ARCHIVERO	\$1,392.00
5110700003-8	ARCHIVERO	\$2,204.00
5110700003-9	ARCHIVERO	\$1.00
5110700008-1	BANCO	\$650.00
5110700008-10	BANCO	\$650.00
5110700008-11	BANCO	\$650.00
5110700008-12	BANCO	\$650.00
5110700008-13	BANCO	\$650.00
5110700008-14	BANCO	\$650.00
5110700008-15	BANCO	\$650.00
5110700008-16	BANCO	\$650.00
5110700008-17	BANCO	\$650.00
5110700008-18	BANCO	\$650.00
5110700008-19	BANCO	\$650.00
5110700008-2	BANCO	\$650.00
5110700008-20	BANCO	\$650.00
5110700008-3	BANCO	\$650.00
5110700008-4	BANCO	\$650.00
5110700008-5	BANCO	\$650.00
5110700008-6	BANCO	\$650.00
5110700008-7	BANCO	\$650.00
5110700008-8	BANCO	\$650.00
5110700008-9	BANCO	\$650.00
5110700023-1	CARRITO PEDALES	\$15,611.91



CONSEJO ESTATAL DE CIENCIA Y TECNOLOGÍA DEL ESTADO DE NAYARIT

NAYARIT

Relación de Bienes que Componen su Patrimonio

Cuenta Pública de 2022

Al 31/12/2022

Usr: Supervisor
Rep: rptActivosConac2

Fecha y hora de Impresión | 23/feb./2023
10:32 a. m.

Código	Descripción del Bien	Valor en Libros
5110700023-2	CARRITO PEDALES	\$15,611.91
5110700023-3	CARRITO PEDALES	\$15,611.91
5110700032-1	CREDENZA	\$56.00
5110700034-1	ESCRITORIO	\$1,552.50
5110700034-10	ESCRITORIO	\$8,656.04
5110700034-11	ESCRITORIO	\$7,949.00
5110700034-12	ESCRITORIO	\$7,949.00
5110700034-13	ESCRITORIO	\$7,949.00
5110700034-14	ESCRITORIO	\$2,600.00
5110700034-15	ESCRITORIO	\$3,405.00
5110700034-16	ESCRITORIO	\$4,267.00
5110700034-17	ESCRITORIO	\$4,483.00
5110700034-18	ESCRITORIO	\$2,499.00
5110700034-19	ESCRITORIO	\$28,420.00
5110700034-2	ESCRITORIO	\$1,638.75
5110700034-3	ESCRITORIO	\$2,446.75
5110700034-4	ESCRITORIO	\$2,146.00
5110700034-5	ESCRITORIO	\$1,415.20
5110700034-6	ESCRITORIO	\$1,415.20
5110700034-7	ESCRITORIO	\$8,656.04
5110700034-8	ESCRITORIO	\$8,656.04
5110700034-9	ESCRITORIO	\$8,656.04
5110700041-1	GABINETE PARA ARCHIVO	\$3,849.00
5110700041-2	GABINETE PARA ARCHIVO	\$3,999.00
5110700048-1	LIBRERO	\$3,994.00
5110700048-2	LIBRERO	\$16,588.00



CONSEJO ESTATAL DE CIENCIA Y TECNOLOGÍA DEL ESTADO DE NAYARIT NAYARIT

Relación de Bienes que Componen su Patrimonio

Cuenta Pública de 2022

Al 31/12/2022

Fecha y 23/feb./2023

hora de Impresión 10:32 a. m.

Usr: Supervisor

Rep: rptActivosConac2

Código	Descripción del Bien	Valor en Libros
5110700051-1	LOCKER	\$2,668.00
5110700051-2	LOCKER	\$2,668.00
5110700052-1	MESA	\$19,952.00
5110700053-1	MESA AUXILIAR	\$1,136.80
5110700053-2	MESA AUXILIAR	\$3,000.00
5110700053-3	MESA AUXILIAR	\$3,000.00
5110700053-4	MESA AUXILIAR	\$3,000.00
5110700053-5	MESA AUXILIAR	\$3,000.00
5110700053-6	MESA AUXILIAR	\$3,000.00
5110700053-7	MESA AUXILIAR	\$3,000.00
5110700060-1	MESA DE CENTRO	\$1,552.00
5110700064-1	MESA DE JUNTAS DE MADERA	\$17,123.92
5110700066-1	MESA DE TRABAJO	\$19,140.00
5110700066-2	MESA DE TRABAJO	\$51,968.00
5110700071-1	MESA FRIA A HIELO MOVIL	\$1.00
5110700094-1	SILLA	\$454.75
5110700094-10	SILLA	\$684.40
5110700094-11	SILLA	\$29,696.00
5110700094-12	SILLA	\$8,700.00
5110700094-13	SILLA	\$60,030.00
5110700094-2	SILLA	\$454.75
5110700094-3	SILLA	\$454.75
5110700094-4	SILLA	\$454.75
5110700094-5	SILLA	\$684.40
5110700094-6	SILLA	\$684.40
5110700094-7	SILLA	\$684.40



CONSEJO ESTATAL DE CIENCIA Y TECNOLOGÍA DEL ESTADO DE NAYARIT NAYARIT

Relación de Bienes que Componen su Patrimonio

Cuenta Pública de 2022

Al 31/12/2022

Fecha y 23/feb./2023

hora de Impresión 10:32 a. m.

Usr: Supervisor

Rep: rptActivosConac2

Código	Descripción del Bien	Valor en Libros
5110700094-8	SILLA	\$684.40
5110700094-9	SILLA	\$684.40
5110700096-1	SILLA DE METAL	\$30,972.00
5110700097-1	SILLA GIRATORIA	\$626.75
5110700097-10	SILLA GIRATORIA	\$2,299.00
5110700097-11	SILLA GIRATORIA	\$2,299.00
5110700097-12	SILLA GIRATORIA	\$2,299.00
5110700097-13	SILLA GIRATORIA	\$1,600.00
5110700097-14	SILLA GIRATORIA	\$1,799.00
5110700097-15	SILLA GIRATORIA	\$1,799.00
5110700097-16	SILLA GIRATORIA	\$948.00
5110700097-17	SILLA GIRATORIA	\$1,351.00
5110700097-18	SILLA GIRATORIA	\$5,800.00
5110700097-2	SILLA GIRATORIA	\$626.75
5110700097-3	SILLA GIRATORIA	\$626.75
5110700097-4	SILLA GIRATORIA	\$1,017.75
5110700097-5	SILLA GIRATORIA	\$849.00
5110700097-6	SILLA GIRATORIA	\$849.00
5110700097-7	SILLA GIRATORIA	\$899.00
5110700097-8	SILLA GIRATORIA	\$899.00
5110700097-9	SILLA GIRATORIA	\$999.00
5110700101-1	SILLON	\$2,367.18
5110700101-10	SILLON	\$2,684.01
5110700101-11	SILLON	\$2,684.01
5110700101-12	SILLON	\$2,684.01
5110700101-13	SILLON	\$2,684.01



CONSEJO ESTATAL DE CIENCIA Y TECNOLOGÍA DEL ESTADO DE NAYARIT NAYARIT

Relación de Bienes que Componen su Patrimonio

Cuenta Pública de 2022

Al 31/12/2022

Fecha y 23/feb./2023

hora de Impresión 10:32 a. m.

Usu: Supervisor

Rep: rptActivosConac2

Código	Descripción del Bien	Valor en Libros
5110700101-14	SILLON	\$2,684.01
5110700101-15	SILLON	\$7,308.80
5110700101-16	SILLON	\$2,204.00
5110700101-17	SILLON	\$2,204.00
5110700101-18	SILLON	\$2,204.00
5110700101-19	SILLON	\$2,684.01
5110700101-2	SILLON	\$999.00
5110700101-3	SILLON	\$2,684.01
5110700101-4	SILLON	\$2,684.01
5110700101-5	SILLON	\$2,684.01
5110700101-6	SILLON	\$2,684.01
5110700101-7	SILLON	\$2,684.01
5110700101-8	SILLON	\$2,684.01
5110700101-9	SILLON	\$2,684.01
5150300071-1	SERVIDOR DE RED	\$1.00
5190800046-1	CIZALLA O GUILLOTINA MANUAL (PARA OFICINA)	\$1.00
5190800065-1	ENGARGOLADORA	\$1.00
5190800066-1	ENGARGOLADORA PERFORADORA	\$1.00
5190800068-1	ENMICADORA	\$2,990.00
5190800138-1	PIZARRONES Y ROTAFOLIOS	\$699.00
5190800138-2	PIZARRONES Y ROTAFOLIOS	\$1.00
5190800138-3	PIZARRONES Y ROTAFOLIOS	\$1.00
5190800138-4	PIZARRONES Y ROTAFOLIOS	\$1.00
5190800147-1	RELOJ CHECADOR	\$1.00
5290100018-1	PANTALLA TRIPIE	\$1,399.00
5290100018-2	PANTALLA TRIPIE	\$4,060.00



CONSEJO ESTATAL DE CIENCIA Y TECNOLOGÍA DEL ESTADO DE NAYARIT NAYARIT

Relación de Bienes que Componen su Patrimonio

Cuenta Pública de 2022

Al 31/12/2022

Fecha y 23/feb./2023

hora de Impresión 10:32 a. m.

Usu: Supervisor

Rep: rptActivosConac2

Código	Descripción del Bien	Valor en Libros
5290100018-3	PANTALLA TRIPIE	\$4,060.00
5310200043-1	BOTIQUIN	\$370.00
5670400155-1	TRITURADORA PAPEL	\$1,680.00
5120100001-1	MUEBLES, EXCEPTO DE OFICINA Y ESTANTERÍA	\$489.90
5190800146-1	REFRIGERADOR (COCINA)	\$3,799.00
5190800146-2	REFRIGERADOR (COCINA)	\$3,559.00
5190800146-3	REFRIGERADOR (COCINA)	\$2,503.00
5150300007-1	CONTROLADORES (COMPUTACION)	\$100.00
5150300007-10	CONTROLADORES (COMPUTACION)	\$1,149.00
5150300007-11	CONTROLADORES (COMPUTACION)	\$1,299.00
5150300007-12	CONTROLADORES (COMPUTACION)	\$1,149.00
5150300007-13	CONTROLADORES (COMPUTACION)	\$1,299.00
5150300007-14	CONTROLADORES (COMPUTACION)	\$1,149.00
5150300007-15	CONTROLADORES (COMPUTACION)	\$1,299.00
5150300007-16	CONTROLADORES (COMPUTACION)	\$1,149.00
5150300007-17	CONTROLADORES (COMPUTACION)	\$1,299.00
5150300007-18	CONTROLADORES (COMPUTACION)	\$1,149.00
5150300007-19	CONTROLADORES (COMPUTACION)	\$1,299.00
5150300007-2	CONTROLADORES (COMPUTACION)	\$100.00
5150300007-20	CONTROLADORES (COMPUTACION)	\$1,149.00
5150300007-21	CONTROLADORES (COMPUTACION)	\$1,299.00
5150300007-22	CONTROLADORES (COMPUTACION)	\$1,149.00
5150300007-23	CONTROLADORES (COMPUTACION)	\$1,299.00
5150300007-24	CONTROLADORES (COMPUTACION)	\$1,149.00
5150300007-25	CONTROLADORES (COMPUTACION)	\$1,299.00
5150300007-26	CONTROLADORES (COMPUTACION)	\$1,149.00



CONSEJO ESTATAL DE CIENCIA Y TECNOLOGÍA DEL ESTADO DE NAYARIT NAYARIT

Relación de Bienes que Componen su Patrimonio

Cuenta Pública de 2022

Al 31/12/2022

Fecha y 23/feb./2023

hora de Impresión 10:32 a. m.

Usu: Supervisor

Rep: rptActivosConac2

Código	Descripción del Bien	Valor en Libros
5150300007-27	CONTROLADORES (COMPUTACION)	\$1,299.00
5150300007-28	CONTROLADORES (COMPUTACION)	\$1,299.00
5150300007-29	CONTROLADORES (COMPUTACION)	\$1,149.00
5150300007-3	CONTROLADORES (COMPUTACION)	\$3,354.00
5150300007-30	CONTROLADORES (COMPUTACION)	\$1,149.00
5150300007-31	CONTROLADORES (COMPUTACION)	\$1,299.00
5150300007-32	CONTROLADORES (COMPUTACION)	\$1.00
5150300007-33	CONTROLADORES (COMPUTACION)	\$172.00
5150300007-34	CONTROLADORES (COMPUTACION)	\$65.00
5150300007-35	CONTROLADORES (COMPUTACION)	\$6,194.40
5150300007-4	CONTROLADORES (COMPUTACION)	\$1,149.00
5150300007-5	CONTROLADORES (COMPUTACION)	\$1,299.00
5150300007-6	CONTROLADORES (COMPUTACION)	\$1,149.00
5150300007-7	CONTROLADORES (COMPUTACION)	\$1,299.00
5150300007-8	CONTROLADORES (COMPUTACION)	\$1,149.00
5150300007-9	CONTROLADORES (COMPUTACION)	\$1,299.00
5150300029-1	IMPRESORA	\$5,971.95
5150300029-6	IMPRESORA	\$2,890.00
5150300029-7	IMPRESORA	\$3,462.94
5150300029-8	IMPRESORA	\$18,096.00
5150300050-2	MEMORIA MAGNETICA	\$403.00
5150300050-3	MEMORIA MAGNETICA	\$403.00
5150300050-4	MEMORIA MAGNETICA	\$403.00
5150300054-1	MICRO-COMPUTADORA	\$23,805.00
5150300054-10	MICRO-COMPUTADORA	\$11,356.00
5150300054-11	MICRO-COMPUTADORA	\$11,356.00



CONSEJO ESTATAL DE CIENCIA Y TECNOLOGÍA DEL ESTADO DE NAYARIT NAYARIT

Relación de Bienes que Componen su Patrimonio

Cuenta Pública de 2022

Al 31/12/2022

Fecha y 23/feb./2023

hora de Impresión 10:32 a. m.

Usu: Supervisor

Rep: rptActivosConac2

Código	Descripción del Bien	Valor en Libros
5150300054-12	MICRO-COMPUTADORA	\$11,356.00
5150300054-13	MICRO-COMPUTADORA	\$11,356.00
5150300054-14	MICRO-COMPUTADORA	\$11,356.00
5150300054-15	MICRO-COMPUTADORA	\$11,356.00
5150300054-16	MICRO-COMPUTADORA	\$11,356.00
5150300054-17	MICRO-COMPUTADORA	\$11,356.00
5150300054-18	MICRO-COMPUTADORA	\$11,356.00
5150300054-19	MICRO-COMPUTADORA	\$1.00
5150300054-2	MICRO-COMPUTADORA	\$23,805.00
5150300054-20	MICRO-COMPUTADORA	\$1.00
5150300054-21	MICRO-COMPUTADORA	\$8,504.00
5150300054-22	MICRO-COMPUTADORA	\$8,506.00
5150300054-23	MICRO-COMPUTADORA	\$62,187.60
5150300054-3	MICRO-COMPUTADORA	\$19,989.00
5150300054-4	MICRO-COMPUTADORA	\$11,356.00
5150300054-5	MICRO-COMPUTADORA	\$11,356.00
5150300054-6	MICRO-COMPUTADORA	\$11,356.00
5150300054-7	MICRO-COMPUTADORA	\$11,356.00
5150300054-8	MICRO-COMPUTADORA	\$11,356.00
5150300054-9	MICRO-COMPUTADORA	\$11,356.00
5150300055-1	MICROCOMPUTADORA PORTATIL	\$30,820.00
5150300055-10	MICROCOMPUTADORA PORTATIL	\$17,342.00
5150300055-11	MICROCOMPUTADORA PORTATIL	\$9,800.00
5150300055-12	MICROCOMPUTADORA PORTATIL	\$9,800.00
5150300055-17	MICROCOMPUTADORA PORTATIL	\$153,468.00
5150300055-3	MICROCOMPUTADORA PORTATIL	\$10,000.00



CONSEJO ESTATAL DE CIENCIA Y TECNOLOGÍA DEL ESTADO DE NAYARIT NAYARIT

Relación de Bienes que Componen su Patrimonio

Cuenta Pública de 2022

Al 31/12/2022

Fecha y 23/feb./2023

hora de Impresión 10:32 a. m.

Usu: Supervisor

Rep: rptActivosConac2

Código	Descripción del Bien	Valor en Libros
5150300055-4	MICROCOMPUTADORA PORTATIL	\$15,999.00
5150300055-5	MICROCOMPUTADORA PORTATIL	\$15,999.00
5150300055-6	MICROCOMPUTADORA PORTATIL	\$17,999.10
5150300055-8	MICROCOMPUTADORA PORTATIL	\$10,498.00
5150300055-9	MICROCOMPUTADORA PORTATIL	\$20,820.00
5150300058-1	MONITOR	\$6,274.00
5150300060-1	NO-BREAK	\$2,064.80
5150300060-2	NO-BREAK	\$34,452.00
5150300082-1	UNIDAD CENTRAL DE PROCESO (CPU)	\$12,523.50
5150300082-2	UNIDAD CENTRAL DE PROCESO (CPU)	\$12,523.50
5150300082-3	UNIDAD CENTRAL DE PROCESO (CPU)	\$7,460.01
5150300084-1	UNIDAD DE ALMACENAMIENTO	\$1,688.99
5150300084-2	UNIDAD DE ALMACENAMIENTO	\$1,699.00
5150300084-3	UNIDAD DE ALMACENAMIENTO	\$1,392.00
5150300084-4	UNIDAD DE ALMACENAMIENTO	\$1,850.00
5150300084-5	UNIDAD DE ALMACENAMIENTO	\$1,334.00
5150300084-6	UNIDAD DE ALMACENAMIENTO	\$1,334.00
5150300084-7	UNIDAD DE ALMACENAMIENTO	\$1,334.00
5150300084-8	UNIDAD DE ALMACENAMIENTO	\$1,334.00
5650200060-1	CONMUTADOR TELEFONICO AUTOMATICO	\$6,936.80
5910100001-1	SOFTWARE	\$5,000.00
5110700109-1	TRIPIE	\$1,362.00
5150300023-1	EQUIPO MULTIMEDIA (CD-ROM, TARJETA DE SONIDO Y BOCINAS)	\$114.75
5150300067-1	SCANNER	\$8,294.00
5190100007-1	GRABADORA DE VOZ, CAMARA DIGITAL Y CAMARA PARA PC	\$994.00
5190100007-2	GRABADORA DE VOZ, CAMARA DIGITAL Y CAMARA PARA PC	\$849.15



CONSEJO ESTATAL DE CIENCIA Y TECNOLOGÍA DEL ESTADO DE NAYARIT NAYARIT

Relación de Bienes que Componen su Patrimonio

Cuenta Pública de 2022

Al 31/12/2022

Fecha y 23/feb./2023

hora de Impresión | 10:32 a. m.

Usu: Supervisor

Rep: rptActivosConac2

Código	Descripción del Bien	Valor en Libros
5190100022-6	TELEVISION	\$41,064.00
5190300003-1	ASPIRADORA	\$2,939.00
5190300010-9	EQUIPO DE ALARMA CON CIRCUITO CERRADO DE TELEVISION	\$412,353.32
5190800082-1	HORNO DE MICROONDAS	\$1,899.00
5650200012-1	AMPLIFICADOR DE SONIDO	\$595.01
5150300055-2	MICROCOMPUTADORA PORTATIL	\$6,499.00
5150300066-1	RUTEADOR	\$1,547.00
5150300094-1	VIDEO-PROYECTOR MULTIMEDIA (CAÑON)	\$9,396.00
5150300094-2	VIDEO-PROYECTOR MULTIMEDIA (CAÑON)	\$9,976.00
5150300094-3	VIDEO-PROYECTOR MULTIMEDIA (CAÑON)	\$54,999.08
5150300094-4	VIDEO-PROYECTOR MULTIMEDIA (CAÑON)	\$54,999.08
5150300094-5	VIDEO-PROYECTOR MULTIMEDIA (CAÑON)	\$54,999.08
5190100007-3	GRABADORA DE VOZ, CAMARA DIGITAL Y CAMARA PARA PC	\$66,410.00
5190100022-1	TELEVISION	\$14,283.00
5190300010-1	EQUIPO DE ALARMA CON CIRCUITO CERRADO DE TELEVISION	\$12,974.60
5190300010-2	EQUIPO DE ALARMA CON CIRCUITO CERRADO DE TELEVISION	\$12,974.60
5190300010-3	EQUIPO DE ALARMA CON CIRCUITO CERRADO DE TELEVISION	\$12,974.60
5190300010-4	EQUIPO DE ALARMA CON CIRCUITO CERRADO DE TELEVISION	\$12,974.60
5190300010-5	EQUIPO DE ALARMA CON CIRCUITO CERRADO DE TELEVISION	\$12,974.60
5190300010-6	EQUIPO DE ALARMA CON CIRCUITO CERRADO DE TELEVISION	\$12,974.60
5190300010-7	EQUIPO DE ALARMA CON CIRCUITO CERRADO DE TELEVISION	\$12,974.60
5190300010-8	EQUIPO DE ALARMA CON CIRCUITO CERRADO DE TELEVISION	\$5,684.00
5190100023-1	VIDEO CAMARA	\$10,861.70
5230100021-1	CAMARA FOTOGRAFICA	\$7,337.00
5230100021-2	CAMARA FOTOGRAFICA	\$4,849.99
5230100021-3	CAMARA FOTOGRAFICA	\$9,600.00



CONSEJO ESTATAL DE CIENCIA Y TECNOLOGÍA DEL ESTADO DE NAYARIT NAYARIT

Relación de Bienes que Componen su Patrimonio

Cuenta Pública de 2022

Al 31/12/2022

Fecha y 23/feb./2023

hora de Impresión 10:32 a. m.

Usu: Supervisor

Rep: rptActivosConac2

Código	Descripción del Bien	Valor en Libros
5110700077-1	MODULO DESARMABLE	\$649,868.15
5110700077-2	MODULO DESARMABLE	\$22,500.00
5110700082-1	PEDESTAL MOVIL	\$242.00
5110700082-2	PEDESTAL MOVIL	\$243.00
5150300029-2	IMPRESORA	\$15,348.00
5150300029-3	IMPRESORA	\$15,348.00
5150300029-4	IMPRESORA	\$15,348.00
5150300029-5	IMPRESORA	\$15,348.00
5150300050-1	MEMORIA MAGNETICA	\$403.00
5150300055-13	MICROCOMPUTADORA PORTATIL	\$20,000.00
5150300055-14	MICROCOMPUTADORA PORTATIL	\$20,000.00
5150300055-15	MICROCOMPUTADORA PORTATIL	\$20,000.00
5150300055-16	MICROCOMPUTADORA PORTATIL	\$2,000.00
5150300055-7	MICROCOMPUTADORA PORTATIL	\$20,000.00
5150300066-2	RUTEADOR	\$17,200.00
5150300066-3	RUTEADOR	\$17,200.00
5150300076-1	TABLETA DIGITALIZADORA	\$22,160.00
5150300076-2	TABLETA DIGITALIZADORA	\$22,160.00
5150300082-4	UNIDAD CENTRAL DE PROCESO (CPU)	\$1,193.00
5150300082-5	UNIDAD CENTRAL DE PROCESO (CPU)	\$1,193.00
5150300082-6	UNIDAD CENTRAL DE PROCESO (CPU)	\$1,199.00
5150300082-7	UNIDAD CENTRAL DE PROCESO (CPU)	\$1,199.00
5150300094-10	VIDEO-PROYECTOR MULTIMEDIA (CAÑON)	\$14,350.00
5150300094-11	VIDEO-PROYECTOR MULTIMEDIA (CAÑON)	\$22,414.00
5150300094-12	VIDEO-PROYECTOR MULTIMEDIA (CAÑON)	\$77,586.21
5150300094-6	VIDEO-PROYECTOR MULTIMEDIA (CAÑON)	\$30,000.00



CONSEJO ESTATAL DE CIENCIA Y TECNOLOGÍA DEL ESTADO DE NAYARIT NAYARIT

Relación de Bienes que Componen su Patrimonio

Cuenta Pública de 2022

Al 31/12/2022

Fecha y 23/feb./2023

hora de Impresión 10:32 a. m.

Usu: Supervisor

Rep: rptActivosConac2

Código	Descripción del Bien	Valor en Libros
5150300094-7	VIDEO-PROYECTOR MULTIMEDIA (CAÑON)	\$25,990.00
5150300094-8	VIDEO-PROYECTOR MULTIMEDIA (CAÑON)	\$25,990.00
5150300094-9	VIDEO-PROYECTOR MULTIMEDIA (CAÑON)	\$82,750.00
5190100022-2	TELEVISION	\$15,000.00
5190100022-3	TELEVISION	\$25,000.00
5190100022-4	TELEVISION	\$25,000.00
5190100022-5	TELEVISION	\$25,000.00
5210100008-1	MICROFONO	\$3,530.00
5230100077-1	VIDEOGRABADORA	\$7,540.00
5230100077-10	VIDEOGRABADORA	\$7,540.00
5230100077-11	VIDEOGRABADORA	\$25,000.00
5230100077-2	VIDEOGRABADORA	\$7,540.00
5230100077-3	VIDEOGRABADORA	\$7,540.00
5230100077-4	VIDEOGRABADORA	\$7,540.00
5230100077-5	VIDEOGRABADORA	\$7,540.00
5230100077-6	VIDEOGRABADORA	\$7,540.00
5230100077-7	VIDEOGRABADORA	\$7,540.00
5230100077-8	VIDEOGRABADORA	\$7,540.00
5230100077-9	VIDEOGRABADORA	\$7,540.00
5230100080-1	VISOR MICROFOTOGRAFIAS	\$5,000.00
5230100080-10	VISOR MICROFOTOGRAFIAS	\$4,092.00
5230100080-11	VISOR MICROFOTOGRAFIAS	\$4,092.00
5230100080-12	VISOR MICROFOTOGRAFIAS	\$4,092.00
5230100080-13	VISOR MICROFOTOGRAFIAS	\$4,092.00
5230100080-14	VISOR MICROFOTOGRAFIAS	\$4,092.00
5230100080-15	VISOR MICROFOTOGRAFIAS	\$4,092.00



CONSEJO ESTATAL DE CIENCIA Y TECNOLOGÍA DEL ESTADO DE NAYARIT NAYARIT

Relación de Bienes que Componen su Patrimonio

Cuenta Pública de 2022

Al 31/12/2022

Fecha y 23/feb./2023

hora de Impresión 10:32 a. m.

Usu: Supervisor

Rep: rptActivosConac2

Código	Descripción del Bien	Valor en Libros
5230100080-16	VISOR MICROFOTOGRAFIAS	\$4,092.00
5230100080-17	VISOR MICROFOTOGRAFIAS	\$4,092.00
5230100080-18	VISOR MICROFOTOGRAFIAS	\$4,092.00
5230100080-19	VISOR MICROFOTOGRAFIAS	\$4,092.00
5230100080-2	VISOR MICROFOTOGRAFIAS	\$4,092.00
5230100080-20	VISOR MICROFOTOGRAFIAS	\$4,092.00
5230100080-21	VISOR MICROFOTOGRAFIAS	\$4,092.00
5230100080-22	VISOR MICROFOTOGRAFIAS	\$4,092.00
5230100080-23	VISOR MICROFOTOGRAFIAS	\$4,092.00
5230100080-24	VISOR MICROFOTOGRAFIAS	\$4,092.00
5230100080-25	VISOR MICROFOTOGRAFIAS	\$4,092.00
5230100080-26	VISOR MICROFOTOGRAFIAS	\$4,092.00
5230100080-27	VISOR MICROFOTOGRAFIAS	\$4,092.00
5230100080-28	VISOR MICROFOTOGRAFIAS	\$4,092.00
5230100080-29	VISOR MICROFOTOGRAFIAS	\$4,092.00
5230100080-3	VISOR MICROFOTOGRAFIAS	\$4,092.00
5230100080-30	VISOR MICROFOTOGRAFIAS	\$4,092.00
5230100080-31	VISOR MICROFOTOGRAFIAS	\$4,092.00
5230100080-32	VISOR MICROFOTOGRAFIAS	\$4,092.00
5230100080-33	VISOR MICROFOTOGRAFIAS	\$4,092.00
5230100080-34	VISOR MICROFOTOGRAFIAS	\$4,092.00
5230100080-35	VISOR MICROFOTOGRAFIAS	\$4,092.00
5230100080-36	VISOR MICROFOTOGRAFIAS	\$4,092.00
5230100080-37	VISOR MICROFOTOGRAFIAS	\$4,092.00
5230100080-38	VISOR MICROFOTOGRAFIAS	\$4,092.00
5230100080-39	VISOR MICROFOTOGRAFIAS	\$4,092.00



CONSEJO ESTATAL DE CIENCIA Y TECNOLOGÍA DEL ESTADO DE NAYARIT NAYARIT

Relación de Bienes que Componen su Patrimonio

Cuenta Pública de 2022

Al 31/12/2022

Fecha y 23/feb./2023

hora de Impresión 10:32 a. m.

Usu: Supervisor

Rep: rptActivosConac2

Código	Descripción del Bien	Valor en Libros
5230100080-4	VISOR MICROFOTOGRAFIAS	\$4,092.00
5230100080-40	VISOR MICROFOTOGRAFIAS	\$4,092.00
5230100080-41	VISOR MICROFOTOGRAFIAS	\$4,092.00
5230100080-42	VISOR MICROFOTOGRAFIAS	\$4,092.00
5230100080-43	VISOR MICROFOTOGRAFIAS	\$4,092.00
5230100080-44	VISOR MICROFOTOGRAFIAS	\$4,092.00
5230100080-45	VISOR MICROFOTOGRAFIAS	\$4,092.00
5230100080-46	VISOR MICROFOTOGRAFIAS	\$4,092.00
5230100080-47	VISOR MICROFOTOGRAFIAS	\$4,092.00
5230100080-48	VISOR MICROFOTOGRAFIAS	\$4,092.00
5230100080-49	VISOR MICROFOTOGRAFIAS	\$4,092.00
5230100080-5	VISOR MICROFOTOGRAFIAS	\$4,092.00
5230100080-50	VISOR MICROFOTOGRAFIAS	\$4,092.00
5230100080-6	VISOR MICROFOTOGRAFIAS	\$4,092.00
5230100080-7	VISOR MICROFOTOGRAFIAS	\$4,092.00
5230100080-8	VISOR MICROFOTOGRAFIAS	\$4,092.00
5230100080-9	VISOR MICROFOTOGRAFIAS	\$4,092.00
5290100002-1	BAFLE	\$5,229.00
5290100002-2	BAFLE	\$5,229.00
5290100002-3	BAFLE	\$5,229.00
5290100003-1	BARRA PARA CONVERSION A PIZARRON INTERACTIVO	\$450.00
5290100003-10	BARRA PARA CONVERSION A PIZARRON INTERACTIVO	\$1.00
5290100003-11	BARRA PARA CONVERSION A PIZARRON INTERACTIVO	\$1.00
5290100003-12	BARRA PARA CONVERSION A PIZARRON INTERACTIVO	\$1.00
5290100003-13	BARRA PARA CONVERSION A PIZARRON INTERACTIVO	\$1.00
5290100003-14	BARRA PARA CONVERSION A PIZARRON INTERACTIVO	\$1.00



CONSEJO ESTATAL DE CIENCIA Y TECNOLOGÍA DEL ESTADO DE NAYARIT NAYARIT

Relación de Bienes que Componen su Patrimonio

Cuenta Pública de 2022

Al 31/12/2022

Fecha y 23/feb./2023

hora de Impresión 10:32 a. m.

Usu: Supervisor

Rep: rptActivosConac2

Código	Descripción del Bien	Valor en Libros
5290100003-15	BARRA PARA CONVERSION A PIZARRON INTERACTIVO	\$442.00
5290100003-16	BARRA PARA CONVERSION A PIZARRON INTERACTIVO	\$336.00
5290100003-17	BARRA PARA CONVERSION A PIZARRON INTERACTIVO	\$1,000.00
5290100003-2	BARRA PARA CONVERSION A PIZARRON INTERACTIVO	\$1.00
5290100003-3	BARRA PARA CONVERSION A PIZARRON INTERACTIVO	\$4,492.00
5290100003-4	BARRA PARA CONVERSION A PIZARRON INTERACTIVO	\$4,492.00
5290100003-5	BARRA PARA CONVERSION A PIZARRON INTERACTIVO	\$4,492.00
5290100003-6	BARRA PARA CONVERSION A PIZARRON INTERACTIVO	\$4,492.00
5290100003-7	BARRA PARA CONVERSION A PIZARRON INTERACTIVO	\$1.00
5290100003-8	BARRA PARA CONVERSION A PIZARRON INTERACTIVO	\$1.00
5290100003-9	BARRA PARA CONVERSION A PIZARRON INTERACTIVO	\$1.00
5290100004-1	BOCINA	\$281.00
5290100004-2	BOCINA	\$190.00
5290100004-3	BOCINA	\$190.00
5320100034-1	MICROSCOPIOS	\$29,000.00
5320100034-10	MICROSCOPIOS	\$5,500.00
5320100034-11	MICROSCOPIOS	\$5,500.00
5320100034-12	MICROSCOPIOS	\$5,500.00
5320100034-13	MICROSCOPIOS	\$5,500.00
5320100034-14	MICROSCOPIOS	\$5,500.00
5320100034-15	MICROSCOPIOS	\$5,500.00
5320100034-2	MICROSCOPIOS	\$32,000.00
5320100034-3	MICROSCOPIOS	\$12,536.00
5320100034-4	MICROSCOPIOS	\$12,536.00
5320100034-5	MICROSCOPIOS	\$12,536.00
5320100034-6	MICROSCOPIOS	\$12,536.00



CONSEJO ESTATAL DE CIENCIA Y TECNOLOGÍA DEL ESTADO DE NAYARIT NAYARIT

Relación de Bienes que Componen su Patrimonio

Cuenta Pública de 2022

Al 31/12/2022

Fecha y 23/feb./2023

hora de Impresión 10:32 a. m.

Usr: Supervisor

Rep: rptActivosConac2

Código	Descripción del Bien	Valor en Libros
5320100034-7	MICROSCOPIOS	\$5,500.00
5320100034-8	MICROSCOPIOS	\$5,500.00
5320100034-9	MICROSCOPIOS	\$5,500.00
5650200043-1	BASE PARA CAMARA DE VIDEO CON MONITOR CONTROLADOR	\$1,500.00
5650200115-1	MEZCLADORA	\$4,397.00
5650200176-1	TELEFONO CELULAR	\$2,200.00
5650200176-10	TELEFONO CELULAR	\$2,500.00
5650200176-11	TELEFONO CELULAR	\$2,500.00
5650200176-12	TELEFONO CELULAR	\$2,500.00
5650200176-13	TELEFONO CELULAR	\$2,500.00
5650200176-14	TELEFONO CELULAR	\$2,500.00
5650200176-15	TELEFONO CELULAR	\$2,500.00
5650200176-16	TELEFONO CELULAR	\$2,500.00
5650200176-17	TELEFONO CELULAR	\$2,500.00
5650200176-18	TELEFONO CELULAR	\$2,500.00
5650200176-19	TELEFONO CELULAR	\$2,500.00
5650200176-2	TELEFONO CELULAR	\$2,500.00
5650200176-20	TELEFONO CELULAR	\$2,500.00
5650200176-21	TELEFONO CELULAR	\$2,500.00
5650200176-22	TELEFONO CELULAR	\$2,500.00
5650200176-23	TELEFONO CELULAR	\$2,500.00
5650200176-24	TELEFONO CELULAR	\$2,500.00
5650200176-25	TELEFONO CELULAR	\$2,500.00
5650200176-26	TELEFONO CELULAR	\$2,500.00
5650200176-27	TELEFONO CELULAR	\$2,500.00
5650200176-28	TELEFONO CELULAR	\$2,500.00



CONSEJO ESTATAL DE CIENCIA Y TECNOLOGÍA DEL ESTADO DE NAYARIT NAYARIT

Relación de Bienes que Componen su Patrimonio

Cuenta Pública de 2022

Al 31/12/2022

Fecha y 23/feb./2023

hora de Impresión 10:32 a. m.

Usr: Supervisor

Rep: rptActivosConac2

Código	Descripción del Bien	Valor en Libros
5650200176-29	TELEFONO CELULAR	\$2,500.00
5650200176-3	TELEFONO CELULAR	\$2,500.00
5650200176-30	TELEFONO CELULAR	\$2,500.00
5650200176-31	TELEFONO CELULAR	\$2,500.00
5650200176-32	TELEFONO CELULAR	\$2,500.00
5650200176-33	TELEFONO CELULAR	\$2,500.00
5650200176-34	TELEFONO CELULAR	\$2,500.00
5650200176-35	TELEFONO CELULAR	\$2,500.00
5650200176-36	TELEFONO CELULAR	\$2,500.00
5650200176-37	TELEFONO CELULAR	\$2,500.00
5650200176-38	TELEFONO CELULAR	\$2,500.00
5650200176-39	TELEFONO CELULAR	\$2,500.00
5650200176-4	TELEFONO CELULAR	\$2,500.00
5650200176-40	TELEFONO CELULAR	\$2,500.00
5650200176-41	TELEFONO CELULAR	\$2,500.00
5650200176-42	TELEFONO CELULAR	\$2,500.00
5650200176-43	TELEFONO CELULAR	\$2,500.00
5650200176-44	TELEFONO CELULAR	\$2,500.00
5650200176-45	TELEFONO CELULAR	\$2,500.00
5650200176-46	TELEFONO CELULAR	\$2,500.00
5650200176-47	TELEFONO CELULAR	\$2,500.00
5650200176-48	TELEFONO CELULAR	\$2,500.00
5650200176-49	TELEFONO CELULAR	\$2,500.00
5650200176-5	TELEFONO CELULAR	\$2,500.00
5650200176-50	TELEFONO CELULAR	\$2,500.00
5650200176-51	TELEFONO CELULAR	\$2,500.00



CONSEJO ESTATAL DE CIENCIA Y TECNOLOGÍA DEL ESTADO DE NAYARIT NAYARIT

Relación de Bienes que Componen su Patrimonio

Cuenta Pública de 2022

Al 31/12/2022

Fecha y 23/feb./2023

hora de Impresión 10:32 a. m.

Utr: Supervisor

Rep: rptActivosConac2

Código	Descripción del Bien	Valor en Libros
5650200176-6	TELEFONO CELULAR	\$2,500.00
5650200176-7	TELEFONO CELULAR	\$2,500.00
5650200176-8	TELEFONO CELULAR	\$2,500.00
5650200176-9	TELEFONO CELULAR	\$2,500.00
5660400016-1	CARGADOR BATERIAS	\$300.00
5910100001-2	SOFTWARE	\$2,000.00
5910100001-3	SOFTWARE	\$2,000.00
5910100001-4	SOFTWARE	\$25,233.00
5910100001-5	SOFTWARE	\$25,233.00
5910100001-6	SOFTWARE	\$25,234.00
5910100001-7	SOFTWARE	\$3,500.00
5410100004-1	AUTOMOVIL SEDAN	\$81,200.00
5410100004-2	AUTOMOVIL SEDAN	\$210,200.00
5410100027-1	CAMIONETA (GUAYIN, PANEL, ESTACAS-REDILAS)	\$449,000.00
5410100027-2	CAMIONETA (GUAYIN, PANEL, ESTACAS-REDILAS)	\$495,000.00
5490100001-1	BICICLETA	\$5,000.00
5490100001-10	BICICLETA	\$5,000.00
5490100001-11	BICICLETA	\$5,000.00
5490100001-12	BICICLETA	\$5,000.00
5490100001-13	BICICLETA	\$5,000.00
5490100001-14	BICICLETA	\$5,000.00
5490100001-15	BICICLETA	\$5,000.00
5490100001-16	BICICLETA	\$5,000.00
5490100001-17	BICICLETA	\$5,000.00
5490100001-18	BICICLETA	\$5,000.00
5490100001-19	BICICLETA	\$5,000.00



CONSEJO ESTATAL DE CIENCIA Y TECNOLOGÍA DEL ESTADO DE NAYARIT NAYARIT

Relación de Bienes que Componen su Patrimonio

Cuenta Pública de 2022

Al 31/12/2022

Fecha y 23/feb./2023

hora de Impresión 10:32 a. m.

Usu: Supervisor

Rep: rptActivosConac2

Código	Descripción del Bien	Valor en Libros
5490100001-2	BICICLETA	\$5,000.00
5490100001-20	BICICLETA	\$5,000.00
5490100001-3	BICICLETA	\$5,000.00
5490100001-4	BICICLETA	\$5,000.00
5490100001-5	BICICLETA	\$5,000.00
5490100001-6	BICICLETA	\$5,000.00
5490100001-7	BICICLETA	\$5,000.00
5490100001-8	BICICLETA	\$5,000.00
5490100001-9	BICICLETA	\$5,000.00
5190800173-1	VENTILADOR	\$1.00
5190800173-2	VENTILADOR	\$511.00
5190800173-3	VENTILADOR	\$387.00
5190800173-4	VENTILADOR	\$899.00
5190800173-5	VENTILADOR	\$899.00
5190800173-6	VENTILADOR	\$899.00
5190800173-7	VENTILADOR	\$899.00
5620600163-1	EQUIPO PARA AIRE ACONDICIONADO	\$9,280.00
5620600163-2	EQUIPO PARA AIRE ACONDICIONADO	\$7,656.00
5620600163-3	EQUIPO PARA AIRE ACONDICIONADO	\$7,656.00
5620600163-4	EQUIPO PARA AIRE ACONDICIONADO	\$9,280.00
5650200178-1	TELEFONO INTERSECRETARIAL	\$498.00
5650200178-10	TELEFONO INTERSECRETARIAL	\$559.00
5650200178-11	TELEFONO INTERSECRETARIAL	\$559.00
5650200178-12	TELEFONO INTERSECRETARIAL	\$559.00
5650200178-13	TELEFONO INTERSECRETARIAL	\$1,329.00
5650200178-2	TELEFONO INTERSECRETARIAL	\$498.99



CONSEJO ESTATAL DE CIENCIA Y TECNOLOGÍA DEL ESTADO DE NAYARIT NAYARIT

Relación de Bienes que Componen su Patrimonio

Cuenta Pública de 2022

Al 31/12/2022

Fecha y 23/feb./2023

hora de Impresión 10:32 a. m.

Usu: Supervisor

Rep: rptActivosConac2

Código	Descripción del Bien	Valor en Libros
5650200178-3	TELEFONO INTERSECRETARIAL	\$290.00
5650200178-4	TELEFONO INTERSECRETARIAL	\$290.00
5650200178-5	TELEFONO INTERSECRETARIAL	\$290.00
5650200178-6	TELEFONO INTERSECRETARIAL	\$290.00
5650200178-7	TELEFONO INTERSECRETARIAL	\$1,328.88
5650200178-8	TELEFONO INTERSECRETARIAL	\$559.00
5650200178-9	TELEFONO INTERSECRETARIAL	\$559.00

Número Total de Bienes: 527

Total de Valor Libros: \$5,666,145.61



Nayarit
NUESTRO HONOR Y COMPROMISO



COCYTEN
COMISIÓN DE CONTABILIDAD Y FISCALIDAD
DEL ESTADO DE NAYARIT

FORMATOS DE LEY DE DISCIPLINA FINANCIERA



CONSEJO ESTATAL DE CIENCIA Y TECNOLOGÍA DEL ESTADO DE NAYARIT (a)
Estado de Situación Financiera Detallado - LDF
Al 31 de diciembre de 2022 y al 31 de Diciembre de 2021 (b)
(PESOS)

Concepto (c)	31 de diciembre de 2022 (d)	31 de diciembre de 2021 (e)	Concepto (c)	31 de diciembre de 2022 (d)	31 de diciembre de 2021 (e)
ACTIVO			PASIVO		
Activo Circulante			Pasivo Circulante		
a Efectivo y Equivalentes (a=a1+a2+a3+a4+a5+a6+a7)	628,717.14	2,387,804.31	a Cuentas por Pagar a Corto Plazo (a=a1+a2+a3+a4+a5+a6+a7+a8+a9)	64,023,662.66	67,033,203.54
a1 Efectivo	9,599.56	10,000.00	a1) Servicios Personales por Pagar a Corto Plazo	-551,965.42	150,457.25
a2) Bancos/Tesorería	615,217.16	2,374,304.31	a2) Proveedores por Pagar a Corto Plazo	156,444.82	177,307.73
a3) Bancos/Dependencias y Otros	0.00	0.00	a3) Contratistas por Obras Públicas por Pagar a Corto Plazo	0.00	0.00
a4) Inversiones Temporales (Hasta 3 meses)	0.00	0.00	a4) Participaciones y Aportaciones por Pagar a Corto Plazo	64,626,832.28	66,640,446.96
a5) Fondos con Afectación Específica	0.00	0.00	a5) Transferencias Otorgadas por Pagar a Corto Plazo	0.00	0.00
a6) Depósitos de Fondos de Terceros en Garantía y/o Administración	3,500.00	3,500.00	a6) Intereses, Comisiones y Otros Gastos de la Deuda Pública por Pagar a Corto Plazo	0.00	0.00
a7) Otros Efectivos y Equivalentes	0.00	0.00	a7) Retenciones y Contribuciones por Pagar a Corto Plazo	195,368.85	24,951.60
b) Derechos a Recibir Efectivo o Equivalentes (b=b1+b2+b3+b4+b5+b6+b7)	32,323,609.30	32,252,459.30	a8) Devoluciones de la Ley de Ingresos por Pagar a Corto Plazo	0.00	0.00
b1) Inversiones Financieras de Corto Plazo	0.00	0.00	a9) Otras Cuentas por Pagar a Corto Plazo	-3,018.86	0.00
b2) Cuentas por Cobrar a Corto Plazo	32,302,453.30	32,252,453.30	b) Documentos por Pagar a Corto Plazo (b=b1+b2+b3)	0.00	0.00
b3) Deudores Diversos por Cobrar a Corto Plazo	21,156.00	6.00	b1) Documentos Comerciales por Pagar a Corto Plazo	0.00	0.00
b4) Ingresos por Recuperar a Corto Plazo	0.00	0.00	b2) Documentos con Contratistas por Obras Públicas por Pagar a Corto Plazo	0.00	0.00
b5) Deudores por Anticipos de la Tesorería a Corto Plazo	0.00	0.00	b3) Otros Documentos por Pagar a Corto Plazo	0.00	0.00
b6) Préstamos Otorgados a Corto Plazo	0.00	0.00	c) Porción a Corto Plazo de la Deuda Pública (c=c1+c2)	0.00	0.00
b7) Otros Derechos a Recibir Efectivo o Equivalentes a Corto Plazo	0.00	0.00	c1) Porción a Corto Plazo de la Deuda Pública	0.00	0.00
c) Derechos a Recibir Bienes o Servicios (c=c1+c2+c3+c4+c5)	0.00	0.00	c2) Porción a Corto Plazo de Arrendamiento Financiero	0.00	0.00
c1) Anticipo a Proveedores por Adquisición de Bienes y Prestación de Servicios a Corto Plazo	0.00	0.00	d) Títulos y Valores a Corto Plazo	0.00	0.00
c2) Anticipo a Proveedores por Adquisición de Bienes Inmuebles y Muebles a Corto Plazo	0.00	0.00	e) Pasivos Diferidos a Corto Plazo (e=e1+e2+e3)	0.00	0.00
c3) Anticipo a Proveedores por Adquisición de Bienes Intangibles a Corto Plazo	0.00	0.00	e1) Ingresos Cobrados por Adelantado a Corto Plazo	0.00	0.00
c4) Anticipo a Contratistas por Obras Públicas a Corto Plazo	0.00	0.00	e2) Intereses Cobrados por Adelantado a Corto Plazo	0.00	0.00
c5) Otros Derechos a Recibir Bienes o Servicios a Corto Plazo	0.00	0.00	e3) Otros Pasivos Diferidos a Corto Plazo	0.00	0.00
d) Inventarios (d=d1+d2+d3+d4+d5)	0.00	0.00	f) Fondos y Bienes de Terceros en Garantía y/o Administración a Corto Plazo (f=f1+f2+f3+f4+f5+f6)	0.00	0.00
d1) Inventario de Mercancías para Venta	0.00	0.00	f1) Fondos en Garantía a Corto Plazo	0.00	0.00
d2) Inventario de Mercancías Terminadas	0.00	0.00	f2) Fondos en Administración a Corto Plazo	0.00	0.00
d3) Inventario de Mercancías en Proceso de Elaboración	0.00	0.00	f3) Fondos Contingentes a Corto Plazo	0.00	0.00
d4) Inventario de Materias Primas, Materiales y Suministros para Producción	0.00	0.00	f4) Fondos de Fideicomisos, Mandatos y Contratos Análogos a Corto Plazo	0.00	0.00
d5) Bienes en Tránsito	0.00	0.00	f5) Otros Fondos de Terceros en Garantía y/o Administración a Corto Plazo	0.00	0.00
e) Almacenes	0.00	0.00	f6) Valores y Bienes en Garantía a Corto Plazo	0.00	0.00
f) Estimación por Pérdida o Deterioro de Activos Circulantes (f=f1+f2)	0.00	0.00	g) Provisiones a Corto Plazo (g=g1+g2+g3)	65,170.77	0.00
f1) Estimación para Cuentas Incoobrables por Derechos a Recibir Efectivo o Equivalentes	0.00	0.00	g1) Provisión para Demandas y Juicios a Corto Plazo	0.00	0.00
f2) Estimación por Deterioro de Inventarios	0.00	0.00	g2) Provisión para Contingencias a Corto Plazo	0.00	0.00
g) Otros Activos Circulantes (g=g1+g2+g3+g4)	0.00	0.00	g3) Otras Provisiones a Corto Plazo	65,170.77	0.00
g1) Valores en Garantía	0.00	0.00	h) Otros Pasivos a Corto Plazo (h=h1+h2+h3)	0.00	0.00
g2) Bienes en Garantía (excluye depósitos de fondos)	0.00	0.00	h1) Ingresos por Clasificar	0.00	0.00
g3) Bienes Derivados de Embargos, Decomisos, Aseguramientos y Dación en Pago	0.00	0.00	h2) Recaudación por Participar	0.00	0.00
g4) Adquisición con Fondos de Terceros	0.00	0.00	h3) Otros Pasivos Circulantes	0.00	0.00
IA. Total de Activos Circulantes (IA = a + b + c + d + e + f + g)	32,952,326.44	34,640,263.61	IIA. Total de Pasivos Circulantes (IIA = a + b + c + d + e + f + g + h)	64,088,833.43	67,033,203.54
Activo No Circulante			Pasivo No Circulante		
a) Inversiones Financieras a Largo Plazo	20,211,792.59	7,849,610.89	a) Cuentas por Pagar a Largo Plazo	0.00	0.00
b) Derechos a Recibir Efectivo o Equivalentes a Largo Plazo	0.00	0.00	b) Documentos por Pagar a Largo Plazo	0.00	0.00
c) Bienes Inmuebles, Infraestructura y Construcciones en Proceso	0.00	0.00	c) Deuda Pública a Largo Plazo	0.00	0.00
d) Bienes Muebles	5,665,145.61	5,665,145.61	d) Pasivos Diferidos a Largo Plazo	0.00	0.00
e) Activos Intangibles	0.00	0.00	e) Fondos y Bienes de Terceros en Garantía y/o en Administración a Largo Plazo	0.00	0.00
f) Depreciación, Deterioro y Amortización Acumulada de Bienes	0.00	0.00	f) Provisiones a Largo Plazo	0.00	0.00
g) Activos Diferidos	0.00	0.00	IIIB. Total de Pasivos No Circulantes (IIIB = a + b + c + d + e + f)	0.00	0.00
h) Estimación por Pérdida o Deterioro de Activos No Circulantes	0.00	0.00	II. Total del Pasivo (II = IIA + IIIB)	64,088,833.43	67,033,203.54
i) Otros Activos no Circulantes	0.00	0.00	HACIENDA PÚBLICA/PATRIMONIO		
IB. Total de Activos No Circulantes (IB = a + b + c + d + e + f + g + h + i)	25,877,938.20	13,515,756.50	IIIA. Hacienda Pública/Patrimonio Contribuido (IIIA = a + b + c)	0.00	0.00
I. Total del Activo (I = IA + IB)	58,830,264.64	48,156,020.11	a) Aportaciones	0.00	0.00
			b) Donaciones de Capital	0.00	0.00
			c) Actualización de la Hacienda Pública/Patrimonio	0.00	0.00
			IIIB. Hacienda Pública/Patrimonio Generado (IIIB = a + b + c + d + e)	-5,258,568.75	-18,877,183.43
			a) Resultados del Ejercicio (Ahorro/Desahorro)	13,618,614.64	-878,568.06
			b) Resultados de Ejercicios Anteriores	-19,676,270.78	-18,797,702.72
			c) Revaluos	0.00	0.00
			d) Reservas	799,087.35	799,087.35
			e) Rectificaciones de Resultados de Ejercicios Anteriores	0.00	0.00
			IIIC. Exceso o Insuficiencia en la Actualización de la Hacienda Pública/Patrimonio (IIIC = a + b)	0.00	0.00
			a) Resultado por Posición Monetaria	0.00	0.00
			b) Resultado por Tenencia de Activos no Monetarios	0.00	0.00
			III. Total Hacienda Pública/Patrimonio (III = IIIA + IIIB + IIIC)	-5,258,568.75	-18,877,183.43
			IV. Total del Pasivo y Hacienda Pública/Patrimonio (IV = II + III)	58,830,264.64	48,156,020.11

LIC. NATALIA ROSAS MORALES
DIRECTORA GENERAL

Teresa Partida
Dra. EN F. D. FRANCIA ELIZABETH PARTIDA GOMEZ
DIRECTORA DE ADMINISTRACIÓN Y PLANEACIÓN

CONSEJO ESTATAL DE CIENCIA Y TECNOLOGÍA DEL ESTADO DE NAYARIT (a)							
Informe Analítico de la Deuda Pública y Otros Pasivos - LDF							
Del 1 de Enero al 31 de Diciembre de 2022 (b)							
(PESOS)							
Denominación de la Deuda Pública y Otros Pasivos	Saldo al 31 de diciembre de 2021 (d)	Disposiciones del Periodo	Amortizaciones del Periodo	Revaluaciones, Reclasificaciones y Otros Ajustes	Saldo Final del Periodo (h)	Pago de Intereses del Periodo	Pago de Comisiones y demás costos asociados durante el Periodo
(c)	(d)	(e)	(f)	(g)	h=d+e-f+g	(i)	(j)
1. Deuda Pública (1=A+B)	0.00	0.00	0.00	0.00	0.00	0.00	0.00
A. Corto Plazo (A=a1+a2+a3)	0.00	0.00	0.00	0.00	0.00	0.00	0.00
a1) Instituciones de Crédito	0.00	0.00	0.00	0.00	0.00	0.00	0.00
a2) Títulos y Valores	0.00	0.00	0.00	0.00	0.00	0.00	0.00
a3) Arrendamientos Financieros	0.00	0.00	0.00	0.00	0.00	0.00	0.00
B. Largo Plazo (B=b1+b2+b3)	0.00	0.00	0.00	0.00	0.00	0.00	0.00
b1) Instituciones de Crédito	0.00	0.00	0.00	0.00	0.00	0.00	0.00
b2) Títulos y Valores	0.00	0.00	0.00	0.00	0.00	0.00	0.00
b3) Arrendamientos Financieros	0.00	0.00	0.00	0.00	0.00	0.00	0.00
2. Otros Pasivos	67,033,203.54	0.00	0.00	0.00	64,088,833.43	0.00	0.00
3. Total de la Deuda Pública y Otros Pasivos	67,033,203.54	0.00	0.00	0.00	64,088,833.43	0.00	0.00
4. Deuda Contingente 1 (informativo)	0.00	0.00	0.00	0.00	0.00	0.00	0.00
A. Deuda Contingente 1	0.00	0.00	0.00	0.00	0.00	0.00	0.00
B. Deuda Contingente 2	0.00	0.00	0.00	0.00	0.00	0.00	0.00
C. Deuda Contingente XX	0.00	0.00	0.00	0.00	0.00	0.00	0.00
5. Valor de Instrumentos Bono Cupón Cero 2 (Informativo)	0.00	0.00	0.00	0.00	0.00	0.00	0.00
A. Instrumento Bono Cupón Cero 1	0.00	0.00	0.00	0.00	0.00	0.00	0.00
B. Instrumento Bono Cupón Cero 2	0.00	0.00	0.00	0.00	0.00	0.00	0.00
C. Instrumento Bono Cupón Cero XX	0.00	0.00	0.00	0.00	0.00	0.00	0.00

1. Se refiere a cualquier financiamiento sin fuente o garantía de pago definida, que sea asumida de manera solidaria o subsidiaria por las Entidades Federativas con sus Municipios, organismos descentralizados y empresas de participación estatal mayoritaria y fideicomisos locales o municipales, y por los Municipios con sus respectivos organismos descentralizados y empresas de participación municipal mayoritaria.


2. Se refiere al valor del Bono Cupón Cero que respalda el pago de los créditos asociados al mismo (Activo).

Obligaciones a Corto Plazo (k)	Monto Contratado (l)	Plazo Pactado (m)	Tasa de Interés (n)	Comisiones y Costos Relacionados (o)	Tasa Efectiva (p)
6. Obligaciones a Corto Plazo (Informativo)	0.00	0.00	0.00	0.00	0.00
A. Crédito 1	0.00	0.00	0.00	0.00	0.00
B. Crédito 2	0.00	0.00	0.00	0.00	0.00
C. Crédito XX	0.00	0.00	0.00	0.00	0.00

LIC. NATALIA ROJAS INIGÜEZ
DIRECTORA GENERAL

Francía Partida
Dra EN F.D. FRANCIA ELIZABETH PARTIDA GOMEZ
DIRECTORA DE ADMINISTRACION Y PLANEACION

CONSEJO ESTATAL DE CIENCIA Y TECNOLOGÍA DEL ESTADO DE NAYARIT (a)										
Informe Analítico de Obligaciones Diferentes de Financiamientos – LDF										
Del 1 de Enero al 31 de Diciembre de 2022 (b)										
(PESOS)										
Denominación de las Obligaciones Diferentes de Financiamiento	Fecha del Contrato	Fecha de inicio de operación del proyecto	Fecha de vencimiento	Monto de la inversión pactado	Plazo pactado	Monto promedio mensual del pago de la contraprestación	Monto promedio mensual del pago de la contraprestación correspondiente al pago de inversión	Monto pagado de la inversión al XX de XXXX de 20XX	Monto pagado de la inversión actualizado al XX de XXXX de 20XX	Saldo pendiente por pagar de la inversión al XX de XXXX de 20XX
(c)	(d)	(e)	(f)	(g)	(h)	(i)	(j)	(k)	(l)	(m = g - l)
A. Asociaciones Público Privadas (APP's) (A=a+b+c+d)	0.00	0.00	0.00	0.00	0.00	0.00	0.00	0.00	0.00	0.00
a) APP 1	0.00	0.00	0.00	0.00	0.00	0.00	0.00	0.00	0.00	0.00
b) APP 2	0.00	0.00	0.00	0.00	0.00	0.00	0.00	0.00	0.00	0.00
c) APP 3	0.00	0.00	0.00	0.00	0.00	0.00	0.00	0.00	0.00	0.00
d) APP XX	0.00	0.00	0.00	0.00	0.00	0.00	0.00	0.00	0.00	0.00
B. Otros Instrumentos (B=a+b+c+d)	0.00	0.00	0.00	0.00	0.00	0.00	0.00	0.00	0.00	0.00
a) Otro Instrumento 1	0.00	0.00	0.00	0.00	0.00	0.00	0.00	0.00	0.00	0.00
b) Otro Instrumento 2	0.00	0.00	0.00	0.00	0.00	0.00	0.00	0.00	0.00	0.00
c) Otro Instrumento 3	0.00	0.00	0.00	0.00	0.00	0.00	0.00	0.00	0.00	0.00
d) Otro Instrumento XX	0.00	0.00	0.00	0.00	0.00	0.00	0.00	0.00	0.00	0.00
C. Total de Obligaciones Diferentes de Financiamiento (C=A+B)	0.00	0.00	0.00	0.00	0.00	0.00	0.00	0.00	0.00	0.00



 LIC. NATANIA ROJAS INIGÜEZ
 DIRECTORA GENERAL



 Dra. EN F.D. FRANCIA EUZABETH PARTIDA GOMEZ
 DIRECTORA DE ADMINISTRACION Y PLANEACION

CONSEJO ESTATAL DE CIENCIA Y TECNOLOGÍA DEL ESTADO DE NAYARIT (a)
Balance Presupuestario - LDF
Del 1 de Enero al 31 de Diciembre de 2022 (b)
(PESOS)

Concepto (c)	Estimado/ Aprobado (d)	Devengado	Recaudado/ Pagado
A. Ingresos Totales (A = A1+A2+A3)	10,512,360.00	23,333,764.37	23,333,764.37
A1. Ingresos de Libre Disposición	10,512,360.00	23,333,571.80	23,333,571.80
A2. Transferencias Federales Etiquetadas	0.00	192.57	192.57
A3. Financiamiento Neto	0.00	0.00	0.00
B. Egresos Presupuestarios¹ (B = B1+B2)	10,512,360.00	9,715,094.66	9,715,094.66
B1. Gasto No Etiquetado (sin incluir Amortización de la Deuda Pública)	10,512,360.00	9,715,094.66	9,715,094.66
B2. Gasto Etiquetado (sin incluir Amortización de la Deuda Pública)			
C. Remanentes del Ejercicio Anterior (C = C1 + C2)	0.00	0.00	0.00
C1. Remanentes de Ingresos de Libre Disposición aplicados en el periodo	0.00	0.00	0.00
C2. Remanentes de Transferencias Federales Etiquetadas aplicados en el periodo	0.00	0.00	0.00
I. Balance Presupuestario (I = A - B + C)	0.00	13,618,669.71	13,618,669.71
II. Balance Presupuestario sin Financiamiento Neto (II = I - A3)	0.00	13,618,669.71	13,618,669.71
III. Balance Presupuestario sin Financiamiento Neto y sin Remanentes del Ejercicio Anterior (III= II - C)	0.00	13,618,669.71	13,618,669.71

Concepto	Aprobado	Devengado	Pagado
E. Intereses, Comisiones y Gastos de la Deuda (E = E1+E2)	0.00	0.00	0.00
E1. Intereses, Comisiones y Gastos de la Deuda con Gasto No Etiquetado	0.00	0.00	0.00
E2. Intereses, Comisiones y Gastos de la Deuda con Gasto Etiquetado	0.00	0.00	0.00
IV. Balance Primario (IV = III - E)	0.00	13,618,669.71	13,618,669.71

Concepto	Estimado/ Aprobado	Devengado	Recaudado/ Pagado
F. Financiamiento (F = F1 + F2)	0.00	0.00	0.00
F1. Financiamiento con Fuente de Pago de Ingresos de Libre Disposición	0.00	0.00	0.00
F2. Financiamiento con Fuente de Pago de Transferencias Federales Etiquetadas	0.00	0.00	0.00
G. Amortización de la Deuda (G = G1 + G2)	0.00	0.00	0.00
G1. Amortización de la Deuda Pública con Gasto No Etiquetado	0.00	0.00	0.00
G2. Amortización de la Deuda Pública con Gasto Etiquetado	0.00	0.00	0.00
A3. Financiamiento Neto (A3 = F - G)	0.00	0.00	0.00

Concepto	Estimado/ Aprobado	Devengado	Recaudado/ Pagado
A1. Ingresos de Libre Disposición	10,512,360.00	23,333,571.80	23,333,571.80
A3.1 Financiamiento Neto con Fuente de Pago de Ingresos de Libre Disposición (A3.1 = F1 - G1)	0.00	0.00	0.00
F1. Financiamiento con Fuente de Pago de Ingresos de Libre Disposición	0.00	0.00	0.00
G1. Amortización de la Deuda Pública con Gasto No Etiquetado	0.00	0.00	0.00
B1. Gasto No Etiquetado (sin incluir Amortización de la Deuda Pública)	10,512,360.00	9,715,094.66	9,715,094.66
C1. Remanentes de Ingresos de Libre Disposición aplicados en el periodo	0.00	0.00	0.00
V. Balance Presupuestario de Recursos Disponibles (V = A1 + A3.1 - B1 + C1)	0.00	13,618,477.14	13,618,477.14
VI. Balance Presupuestario de Recursos Disponibles sin Financiamiento Neto (VI = V - A3.1)	0.00	13,618,477.14	13,618,477.14

FD

Concepto	Estimado/ Aprobado	Devengado	Recaudado/ Pagado
A2. Transferencias Federales Etiquetadas	0.00	192.57	192.57
A3.2 Financiamiento Neto con Fuente de Pago de Transferencias Federales Etiquetadas (A3.2 = F2 - G2)	0.00	0.00	0.00
F2. Financiamiento con Fuente de Pago de Transferencias Federales Etiquetadas	0.00	0.00	0.00
G2. Amortización de la Deuda Pública con Gasto Etiquetado	0.00	0.00	0.00
B2. Gasto Etiquetado (sin incluir Amortización de la Deuda Pública)	0.00	0.00	0.00
C2. Remanentes de Transferencias Federales Etiquetadas aplicados en el periodo	0.00	0.00	0.00
VII. Balance Presupuestario de Recursos Etiquetados (VII = A2 + A3.2 - B2 + C2)	0.00	192.57	192.57
VIII. Balance Presupuestario de Recursos Etiquetados sin Financiamiento Neto (VIII = VII - A3.2)	0.00	192.57	192.57

LIC. NATALIA ROJAS INIGUEZ
DIRECTORA GENERAL

Francia Partida
Dra. EN F.D. FRANCIA ELIZABETH PARTIDA GÓMEZ
DIRECTORA DE ADMINISTRACION Y PLANEACION

CONSEJO ESTATAL DE CIENCIA Y TECNOLOGÍA DEL ESTADO DE NAYARIT (a)
Estado Analítico de Ingresos Detallado - LDF
Del 1 de Enero al 31 de Diciembre de 2022 (b)
(PESOS)

Concepto (c)	Ingreso					Diferencia (e)
	Estimado (d)	Ampliaciones/ (Reducciones)	Modificado	Devengado	Recaudado	
Ingresos de Libre Disposición						
A. Impuestos	0.00	0.00	0.00	0.00	0.00	0.00
B. Cuotas y Aportaciones de Seguridad Social	0.00	0.00	0.00	0.00	0.00	0.00
C. Contribuciones de Mejoras	0.00	0.00	0.00	0.00	0.00	0.00
D. Derechos	0.00	0.00	0.00	0.00	0.00	0.00
E. Productos	0.00	0.00	0.00	0.00	0.00	0.00
F. Aprovechamientos	0.00	0.00	0.00	0.00	0.00	0.00
G. Ingresos por Ventas de Bienes y Prestación Servicios	0.00	0.00	0.00	0.00	0.00	0.00
H. Participaciones (H=h1+h2+h3+h4+h5+h6+h7+h8+h9+h10+h11)	0.00	0.00	0.00	0.00	0.00	0.00
h1) Fondo General de Participaciones	0.00	0.00	0.00	0.00	0.00	0.00
h2) Fondo de Fomento Municipal	0.00	0.00	0.00	0.00	0.00	0.00
h3) Fondo de Fiscalización y Recaudación	0.00	0.00	0.00	0.00	0.00	0.00
h4) Fondo de Compensación	0.00	0.00	0.00	0.00	0.00	0.00
h5) Fondo de Extracción de Hidrocarburos	0.00	0.00	0.00	0.00	0.00	0.00
h6) Impuesto Especial Sobre Producción y Servicios	0.00	0.00	0.00	0.00	0.00	0.00
h7) 0.136% de la Recaudación Federal Participable	0.00	0.00	0.00	0.00	0.00	0.00
h8) 3.17% Sobre Extracción de Petróleo	0.00	0.00	0.00	0.00	0.00	0.00
h9) Gasolinas y Diésel	0.00	0.00	0.00	0.00	0.00	0.00
h10) Fondo del Impuesto Sobre la Renta	0.00	0.00	0.00	0.00	0.00	0.00
h11) Fondo de Estabilización de los Ingresos de las Entidades Federativas	0.00	0.00	0.00	0.00	0.00	0.00
I. Incentivos Derivados de la Colaboración Fiscal (I=i1+i2+i3+i4+i5)	0.00	0.00	0.00	0.00	0.00	0.00
i1) Tenencia o Uso de Vehículos	0.00	0.00	0.00	0.00	0.00	0.00
i2) Fondo de Compensación ISAN	0.00	0.00	0.00	0.00	0.00	0.00
i3) Impuesto Sobre Automóviles Nuevos	0.00	0.00	0.00	0.00	0.00	0.00
i4) Fondo de Compensación de Repecos-Intermedios	0.00	0.00	0.00	0.00	0.00	0.00
i5) Otros Incentivos Económicos	0.00	0.00	0.00	0.00	0.00	0.00
J. Transferencias y Asignaciones	0.00	0.00	0.00	0.00	0.00	0.00
K. Convenios	10,512,360.00	20,261,492.54	30,773,852.54	23,330,856.80	23,330,856.80	12,818,496.80
k1) Otros Convenios y Subsidios	10,512,360.00	20,261,492.54	30,773,852.54	23,330,856.80	23,330,856.80	12,818,496.80
L. Otros Ingresos de Libre Disposición (L=l1+l2)	0.00	0.00	0.00	0.00	0.00	0.00
l1) Participaciones en Ingresos Locales	0.00	0.00	0.00	0.00	0.00	0.00
l2) Otros Ingresos de Libre Disposición	0.00	0.00	0.00	0.00	0.00	0.00
I. Total de Ingresos de Libre Disposición (I=A+B+C+D+E+F+G+H+I+J+K+L)	10,512,360.00	20,261,492.54	30,773,852.54	23,330,856.80	23,330,856.80	12,818,496.80
Ingresos Excedentes de Ingresos de Libre Disposición						
Transferencias Federales Etiquetadas						
A. Aportaciones (A=a1+a2+a3+a4+a5+a6+a7+a8)	0.00	0.00	0.00	0.00	0.00	0.00
a1) Fondo de Aportaciones para la Nómina Educativa y Gasto Operativo	0.00	0.00	0.00	0.00	0.00	0.00
a2) Fondo de Aportaciones para los Servicios de Salud	0.00	0.00	0.00	0.00	0.00	0.00
a3) Fondo de Aportaciones para la Infraestructura Social	0.00	0.00	0.00	0.00	0.00	0.00
a4) Fondo de Aportaciones para el Fortalecimiento de los Municipios y de las Demarcaciones Territoriales del Distrito Federal	0.00	0.00	0.00	0.00	0.00	0.00
a5) Fondo de Aportaciones Múltiples	0.00	0.00	0.00	0.00	0.00	0.00
a6) Fondo de Aportaciones para la Educación Tecnológica y de Adultos	0.00	0.00	0.00	0.00	0.00	0.00
a7) Fondo de Aportaciones para la Seguridad Pública de los Estados y del Distrito Federal	0.00	0.00	0.00	0.00	0.00	0.00
a8) Fondo de Aportaciones para el Fortalecimiento de las Entidades Federativas	0.00	0.00	0.00	0.00	0.00	0.00
B. Convenios (B=b1+b2+b3+b4)	0.00	0.00	0.00	0.00	0.00	0.00
b1) Convenios de Protección Social en Salud	0.00	0.00	0.00	0.00	0.00	0.00

FP

CONSEJO ESTATAL DE CIENCIA Y TECNOLOGÍA DEL ESTADO DE NAYARIT (a)

Estado Analítico de Ingresos Detallado - LDF

Del 1 de Enero al 31 de Diciembre de 2022 (b)

(PESOS)

Concepto (c)	Ingreso					Diferencia (e)
	Estimado (d)	Ampliaciones/ (Reducciones)	Modificado	Devengado	Recaudado	
b2) Convenios de Descentralización	0.00	0.00	0.00	0.00	0.00	0.00
b3) Convenios de Reasignación	0.00	0.00	0.00	0.00	0.00	0.00
b4) Otros Convenios y Subsidios	0.00	0.00	0.00	0.00	0.00	0.00
C. Fondos Distintos de Aportaciones (C=c1+c2)	0.00	0.00	0.00	0.00	0.00	0.00
c1) Fondo para Entidades Federativas y Municipios Productores de Hidrocarburos	0.00	0.00	0.00	0.00	0.00	0.00
c2) Fondo Minero	0.00	0.00	0.00	0.00	0.00	0.00
D. Transferencias, Asignaciones, Subsidios y Subvenciones, y Pensiones y Jubilaciones	0.00	0.00	0.00	0.00	0.00	0.00
E. Otras Transferencias Federales Etiquetadas	0.00	0.00	0.00	0.00	0.00	0.00
II. Total de Transferencias Federales Etiquetadas (II = A + B + C + D + E)	0.00	0.00	0.00	0.00	0.00	0.00
III. Ingresos Derivados de Financiamientos (III = A)	0.00	0.00	0.00	0.00	0.00	0.00
A. Ingresos Derivados de Financiamientos	0.00	0.00	0.00	0.00	0.00	0.00
IV. Total de Ingresos (IV = I + II + III)	10,512,360.00	20,261,492.54	30,773,852.54	23,330,856.80	23,330,856.80	12,818,496.80
Datos Informativos						
1. Ingresos Derivados de Financiamientos con Fuente de Pago de Ingresos de Libre Disposición	0.00	0.00	0.00	0.00	0.00	0.00
2. Ingresos Derivados de Financiamientos con Fuente de Pago de Transferencias Federales Etiquetadas	0.00	0.00	0.00	0.00	0.00	0.00
3. Ingresos Derivados de Financiamientos (3 = 1 + 2)	0.00	0.00	0.00	0.00	0.00	0.00

LIC. NATALIA ROJAS INIGUEZ
DIRECTORA GENERAL

Francía Partida
Dra. EN F.D. FRANCIA ELIZABETH PARTIDA GÓMEZ
DIRECTORA DE ADMINISTRACION Y PLANEACION

CONSEJO ESTATAL DE CIENCIA Y TECNOLOGIA DEL ESTADO DE NAYARIT (a)
Estado Analítico del Ejercicio del Presupuesto de Egresos Detallado - LDF
Clasificación por Objeto del Gasto (Capítulo y Concepto)
Del 1 de Enero al 31 de Diciembre de 2022 (b)
(PESOS)

Concepto (c)	Egresos					Subejercicio (e)
	Aprobado (d)	Ampliaciones/ (Reducciones)	Modificado	Devengado	Pagado	
I. Gasto No Etiquetado (I=A+B+C+D+E+F+G+H+I)	10,512,360.00	20,261,491.29	30,773,851.29	9,715,094.66	9,715,094.66	21,058,756.63
A. Servicios Personales (A=a1+a2+a3+a4+a5+a6+a7)	8,609,701.73	-522,779.08	8,086,922.65	6,817,075.63	6,817,075.63	1,269,847.02
a1) Remuneraciones al Personal de Carácter Permanente	4,165,352.90	-212,469.73	3,952,883.17	3,793,159.68	3,793,159.68	159,732.49
a2) Remuneraciones al Personal de Carácter Transitorio	83,124.58	-58,051.74	25,072.84	0.00	0.00	25,072.84
a3) Remuneraciones Adicionales y Especiales	2,732,885.14	-182,559.61	2,550,325.53	1,715,638.60	1,715,638.60	834,686.93
a4) Seguridad Social	1,028,202.08	-59,707.00	968,495.08	797,770.87	797,770.87	160,724.21
a5) Otras Prestaciones Sociales y Económicas	600,137.03	0.00	600,137.03	510,506.48	510,506.48	89,630.55
a6) Previsiones	0.00	0.00	0.00	0.00	0.00	0.00
a7) Pago de Estímulos a Servidores Públicos	0.00	0.00	0.00	0.00	0.00	0.00
B. Materiales y Suministros (B=b1+b2+b3+b4+b5+b6+b7+b8+b9)	279,393.27	204,560.66	483,953.93	478,838.04	478,838.04	5,115.89
b1) Materiales de Administración, Emisión de Documentos y Artículos Oficiales	102,600.00	135,268.10	237,868.10	237,868.10	237,868.10	0.00
b2) Alimentos y Utensilios	27,793.27	60,998.89	88,792.16	88,007.98	88,007.98	782.18
b3) Materias Primas y Materiales de Producción y Comercialización	0.00	0.00	0.00	0.00	0.00	0.00
b4) Materiales y Artículos de Construcción y de Reparación	5,000.00	24,809.19	29,809.19	29,250.86	29,250.86	558.33
b5) Productos Químicos, Farmacéuticos y de Laboratorio	0.00	0.00	0.00	0.00	0.00	0.00
b6) Combustibles, Lubricantes y Aditivos	144,000.00	-26,263.52	117,736.48	119,961.10	119,961.10	3,775.38
b7) Vestuario, Blancos, Prendas de Protección y Artículos Deportivos	0.00	0.00	0.00	0.00	0.00	0.00
b8) Materiales y Suministros Para Seguridad	0.00	0.00	0.00	0.00	0.00	0.00
b9) Herramientas, Refacciones y Accesorios Menores	0.00	3,750.00	3,750.00	3,750.00	3,750.00	0.00
C. Servicios Generales (C=c1+c2+c3+c4+c5+c6+c7+c8+c9)	978,917.00	1,200,181.03	2,179,098.03	1,287,147.36	1,287,147.36	891,950.67
c1) Servicios Básicos	309,600.00	-124,799.39	184,800.61	175,914.20	175,914.20	8,887.41
c2) Servicios de Arrendamiento	75,600.00	3,752.56	79,352.56	79,064.56	79,064.56	288.00
c3) Servicios Profesionales, Científicos, Técnicos y Otros Servicios	8,500.00	220,113.80	228,613.80	101,996.51	101,996.51	126,617.29
c4) Servicios Financieros, Bancarios y Comerciales	52,000.00	651,514.26	703,514.26	158,749.98	158,749.98	544,764.28
c5) Servicios de Instalación, Reparación, Mantenimiento y Conservación	45,000.00	248,032.42	293,032.42	273,032.42	273,032.42	20,000.00
c6) Servicios de Comunicación Social y Publicidad	0.00	0.00	0.00	0.00	0.00	0.00
c7) Servicios de Traslado y Viáticos	60,000.00	138,352.53	198,352.53	181,612.42	181,612.42	16,740.11
c8) Servicios Oficiales	235,217.00	34,390.60	269,607.60	95,694.60	95,694.60	173,913.00
c9) Otros Servicios Generales	193,000.00	28,823.25	221,823.25	221,082.67	221,082.67	740.58
D. Transferencias, Asignaciones, Subsidios y Otras Ayudas (D=d1+d2+d3+d4+d5+d6+d7+d8+d9)	190,000.00	0.00	190,000.00	190,000.00	190,000.00	0.00
d1) Transferencias Internas y Asignaciones al Sector Público	0.00	0.00	0.00	0.00	0.00	0.00
d2) Transferencias al Resto del Sector Público	0.00	0.00	0.00	0.00	0.00	0.00
d3) Subsidios y Subvenciones	0.00	0.00	0.00	0.00	0.00	0.00
d4) Ayudas Sociales	190,000.00	0.00	190,000.00	190,000.00	190,000.00	0.00
d5) Pensiones y Jubilaciones	0.00	0.00	0.00	0.00	0.00	0.00
d6) Transferencias a Fideicomisos, Mandatos y Otros Análogos	0.00	0.00	0.00	0.00	0.00	0.00
d7) Transferencias a la Seguridad Social	0.00	0.00	0.00	0.00	0.00	0.00
d8) Donativos	0.00	0.00	0.00	0.00	0.00	0.00
d9) Transferencias al Exterior	0.00	0.00	0.00	0.00	0.00	0.00
E. Bienes Muebles, Inmuebles e Intangibles (E=e1+e2+e3+e4+e5+e6+e7+e8+e9)	0.00	0.00	0.00	0.00	0.00	0.00
e1) Mobiliario y Equipo de Administración	0.00	0.00	0.00	0.00	0.00	0.00
e2) Mobiliario y Equipo Educativo y Recreativo	0.00	0.00	0.00	0.00	0.00	0.00
e3) Equipo e Instrumental Médico y de Laboratorio	0.00	0.00	0.00	0.00	0.00	0.00
e4) Vehículos y Equipo de Transporte	0.00	0.00	0.00	0.00	0.00	0.00
e5) Equipo de Defensa y Seguridad	0.00	0.00	0.00	0.00	0.00	0.00
e6) Maquinaria, Otros Equipos y Herramientas	0.00	0.00	0.00	0.00	0.00	0.00
e7) Activos Biológicos	0.00	0.00	0.00	0.00	0.00	0.00
e8) Bienes Inmuebles	0.00	0.00	0.00	0.00	0.00	0.00
e9) Activos Intangibles	0.00	0.00	0.00	0.00	0.00	0.00
F. Inversión Pública (F=f1+f2+f3)	0.00	0.00	0.00	0.00	0.00	0.00
f1) Obra Pública en Bienes de Dominio Público	0.00	0.00	0.00	0.00	0.00	0.00
f2) Obra Pública en Bienes Propios	0.00	0.00	0.00	0.00	0.00	0.00
f3) Proyectos Productivos y Acciones de Fomento	0.00	0.00	0.00	0.00	0.00	0.00
G. Inversiones Financieras y Otras Provisiones (G=g1+g2+g3+g4+g5+g6+g7)	0.00	0.00	0.00	0.00	0.00	0.00
g1) Inversiones Para el Fomento de Actividades Productivas	0.00	0.00	0.00	0.00	0.00	0.00
g2) Acciones y Participaciones de Capital	0.00	0.00	0.00	0.00	0.00	0.00
g3) Compra de Títulos y Valores	0.00	0.00	0.00	0.00	0.00	0.00
g4) Concesión de Préstamos	0.00	0.00	0.00	0.00	0.00	0.00
g5) Inversiones en Fideicomisos, Mandatos y Otros Análogos	0.00	0.00	0.00	0.00	0.00	0.00
Fideicomiso de Desastres Naturales (Informativo)	0.00	0.00	0.00	0.00	0.00	0.00
g6) Otras Inversiones Financieras	0.00	0.00	0.00	0.00	0.00	0.00
g7) Provisiones para Contingencias y Otras Erogaciones Especiales	0.00	0.00	0.00	0.00	0.00	0.00
H. Participaciones y Aportaciones (H=h1+h2+h3)	454,348.00	19,379,528.68	19,833,876.68	942,033.63	942,033.63	18,891,843.05
h1) Participaciones	0.00	0.00	0.00	0.00	0.00	0.00
h2) Aportaciones	0.00	0.00	0.00	0.00	0.00	0.00
h3) Convenios	454,348.00	19,379,528.68	19,833,876.68	942,033.63	942,033.63	18,891,843.05
I. Deuda Pública (I=i1+i2+i3+i4+i5+i6+i7)	0.00	0.00	0.00	0.00	0.00	0.00
i1) Amortización de la Deuda Pública	0.00	0.00	0.00	0.00	0.00	0.00
i2) Intereses de la Deuda Pública	0.00	0.00	0.00	0.00	0.00	0.00
i3) Comisiones de la Deuda Pública	0.00	0.00	0.00	0.00	0.00	0.00
i4) Gastos de la Deuda Pública	0.00	0.00	0.00	0.00	0.00	0.00
i5) Costo por Coberturas	0.00	0.00	0.00	0.00	0.00	0.00
i6) Apoyos Financieros	0.00	0.00	0.00	0.00	0.00	0.00
i7) Adeudos de Ejercicios Fiscales Anteriores (ADEFAS)	0.00	0.00	0.00	0.00	0.00	0.00

to

o

CONSEJO ESTATAL DE CIENCIA Y TECNOLOGÍA DEL ESTADO DE NAYARIT (a)

Estado Analítico del Ejercicio del Presupuesto de Egresos Detallado - LDF

Clasificación por Objeto del Gasto (Capítulo y Concepto)

Del 1 de Enero al 31 de Diciembre de 2022 (b)


(PESOS)

Concepto (c)	Egresos					Subejercicio (e)
	Aprobado (d)	Ampliaciones/ (Reducciones)	Modificado	Devengado	Pagado	
II. Gasto Etiquetado (II=A+B+C+D+E+F+G+H+I)	0.00	0.00	0.00	0.00	0.00	0.00
A. Servicios Personales (A=a1+a2+a3+a4+a5+a6+a7)	0.00	0.00	0.00	0.00	0.00	0.00
a1) Remuneraciones al Personal de Carácter Permanente	0.00	0.00	0.00	0.00	0.00	0.00
a2) Remuneraciones al Personal de Carácter Transitorio	0.00	0.00	0.00	0.00	0.00	0.00
a3) Remuneraciones Adicionales y Especiales	0.00	0.00	0.00	0.00	0.00	0.00
a4) Seguridad Social	0.00	0.00	0.00	0.00	0.00	0.00
a5) Otras Prestaciones Sociales y Económicas	0.00	0.00	0.00	0.00	0.00	0.00
a6) Previsiones	0.00	0.00	0.00	0.00	0.00	0.00
a7) Pago de Estímulos a Servidores Públicos	0.00	0.00	0.00	0.00	0.00	0.00
B. Materiales y Suministros (B=b1+b2+b3+b4+b5+b6+b7+b8+b9)	0.00	0.00	0.00	0.00	0.00	0.00
b1) Materiales de Administración, Emisión de Documentos y Artículos Oficiales	0.00	0.00	0.00	0.00	0.00	0.00
b2) Alimentos y Utensilios	0.00	0.00	0.00	0.00	0.00	0.00
b3) Materias Primas y Materiales de Producción y Comercialización	0.00	0.00	0.00	0.00	0.00	0.00
b4) Materiales y Artículos de Construcción y de Reparación	0.00	0.00	0.00	0.00	0.00	0.00
b5) Productos Químicos, Farmacéuticos y de Laboratorio	0.00	0.00	0.00	0.00	0.00	0.00
b6) Combustibles, Lubricantes y Aditivos	0.00	0.00	0.00	0.00	0.00	0.00
b7) Vestuario, Blancos, Prendas de Protección y Artículos Deportivos	0.00	0.00	0.00	0.00	0.00	0.00
b8) Materiales y Suministros Para Seguridad	0.00	0.00	0.00	0.00	0.00	0.00
b9) Herramientas, Refacciones y Accesorios Menores	0.00	0.00	0.00	0.00	0.00	0.00
C. Servicios Generales (C=c1+c2+c3+c4+c5+c6+c7+c8+c9)	0.00	0.00	0.00	0.00	0.00	0.00
c1) Servicios Básicos	0.00	0.00	0.00	0.00	0.00	0.00
c2) Servicios de Arrendamiento	0.00	0.00	0.00	0.00	0.00	0.00
c3) Servicios Profesionales, Científicos, Técnicos y Otros Servicios	0.00	0.00	0.00	0.00	0.00	0.00
c4) Servicios Financieros, Bancarios y Comerciales	0.00	0.00	0.00	0.00	0.00	0.00
c5) Servicios de Instalación, Reparación, Mantenimiento y Conservación	0.00	0.00	0.00	0.00	0.00	0.00
c6) Servicios de Comunicación Social y Publicidad	0.00	0.00	0.00	0.00	0.00	0.00
c7) Servicios de Traslado y Viáticos	0.00	0.00	0.00	0.00	0.00	0.00
c8) Servicios Oficiales	0.00	0.00	0.00	0.00	0.00	0.00
c9) Otros Servicios Generales	0.00	0.00	0.00	0.00	0.00	0.00
D. Transferencias, Asignaciones, Subsidios y Otras Ayudas (D=d1+d2+d3+d4+d5+d6+d7+d8+d9)	0.00	0.00	0.00	0.00	0.00	0.00
d1) Transferencias Internas y Asignaciones al Sector Público	0.00	0.00	0.00	0.00	0.00	0.00
d2) Transferencias al Resto del Sector Público	0.00	0.00	0.00	0.00	0.00	0.00
d3) Subsidios y Subvenciones	0.00	0.00	0.00	0.00	0.00	0.00
d4) Ayudas Sociales	0.00	0.00	0.00	0.00	0.00	0.00
d5) Pensiones y Jubilaciones	0.00	0.00	0.00	0.00	0.00	0.00
d6) Transferencias a Fideicomisos, Mandatos y Otros Análogos	0.00	0.00	0.00	0.00	0.00	0.00
d7) Transferencias a la Seguridad Social	0.00	0.00	0.00	0.00	0.00	0.00
d8) Donativos	0.00	0.00	0.00	0.00	0.00	0.00
d9) Transferencias al Exterior	0.00	0.00	0.00	0.00	0.00	0.00
E. Bienes Muebles, Inmuebles e Intangibles (E=e1+e2+e3+e4+e5+e6+e7+e8+e9)	0.00	0.00	0.00	0.00	0.00	0.00
e1) Mobiliario y Equipo de Administración	0.00	0.00	0.00	0.00	0.00	0.00
e2) Mobiliario y Equipo Educativo y Recreativo	0.00	0.00	0.00	0.00	0.00	0.00
e3) Equipo e Instrumental Médico y de Laboratorio	0.00	0.00	0.00	0.00	0.00	0.00
e4) Vehículos y Equipo de Transporte	0.00	0.00	0.00	0.00	0.00	0.00
e5) Equipo de Defensa y Seguridad	0.00	0.00	0.00	0.00	0.00	0.00
e6) Maquinaria, Otros Equipos y Herramientas	0.00	0.00	0.00	0.00	0.00	0.00
e7) Activos Biológicos	0.00	0.00	0.00	0.00	0.00	0.00
e8) Bienes Inmuebles	0.00	0.00	0.00	0.00	0.00	0.00
e9) Activos Intangibles	0.00	0.00	0.00	0.00	0.00	0.00
F. Inversión Pública (F=f1+f2+f3)	0.00	0.00	0.00	0.00	0.00	0.00
f1) Obra Pública en Bienes de Dominio Público	0.00	0.00	0.00	0.00	0.00	0.00
f2) Obra Pública en Bienes Propios	0.00	0.00	0.00	0.00	0.00	0.00
f3) Proyectos Productivos y Acciones de Fomento	0.00	0.00	0.00	0.00	0.00	0.00
G. Inversiones Financieras y Otras Provisiones (G=g1+g2+g3+g4+g5+g6+g7)	0.00	0.00	0.00	0.00	0.00	0.00
g1) Inversiones Para el Fomento de Actividades Productivas	0.00	0.00	0.00	0.00	0.00	0.00
g2) Acciones y Participaciones de Capital	0.00	0.00	0.00	0.00	0.00	0.00
g3) Compra de Títulos y Valores	0.00	0.00	0.00	0.00	0.00	0.00
g4) Concesión de Préstamos	0.00	0.00	0.00	0.00	0.00	0.00
g5) Inversiones en Fideicomisos, Mandatos y Otros Análogos	0.00	0.00	0.00	0.00	0.00	0.00
Fideicomiso de Desastres Naturales (Informativo)	0.00	0.00	0.00	0.00	0.00	0.00
g6) Otras Inversiones Financieras	0.00	0.00	0.00	0.00	0.00	0.00
g7) Provisiones para Contingencias y Otras Erogaciones Especiales	0.00	0.00	0.00	0.00	0.00	0.00
H. Participaciones y Aportaciones (H=h1+h2+h3)	0.00	0.00	0.00	0.00	0.00	0.00
h1) Participaciones	0.00	0.00	0.00	0.00	0.00	0.00
h2) Aportaciones	0.00	0.00	0.00	0.00	0.00	0.00
h3) Convenios	0.00	0.00	0.00	0.00	0.00	0.00
I. Deuda Pública (I=i1+i2+i3+i4+i5+i6+i7)	0.00	0.00	0.00	0.00	0.00	0.00
i1) Amortización de la Deuda Pública	0.00	0.00	0.00	0.00	0.00	0.00
i2) Intereses de la Deuda Pública	0.00	0.00	0.00	0.00	0.00	0.00
i3) Comisiones de la Deuda Pública	0.00	0.00	0.00	0.00	0.00	0.00
i4) Gastos de la Deuda Pública	0.00	0.00	0.00	0.00	0.00	0.00
i5) Costo por Coberturas	0.00	0.00	0.00	0.00	0.00	0.00
i6) Apoyos Financieros	0.00	0.00	0.00	0.00	0.00	0.00
i7) Adeudos de Ejercicios Fiscales Anteriores (ADEFAS)	0.00	0.00	0.00	0.00	0.00	0.00

FP
↑

CONSEJO ESTATAL DE CIENCIA Y TECNOLOGIA DEL ESTADO DE NAYARIT (a)
 Estado Analítico del Ejercicio del Presupuesto de Egresos Detallado - LDF
 Clasificación por Objeto del Gasto (Capítulo y Concepto)
 Del 1 de Enero al 31 de Diciembre de 2022 (b)
 (PESOS)

Concepto (c)	Egresos					Subejercicio (e)
	Aprobado (d)	Ampliaciones/ (Reducciones)	Modificado	Devengado	Pagado	
III. Total de Egresos (III = I + II)	10,512,360.00	20,261,491.29	30,773,851.29	9,715,094.66	9,715,094.66	21,058,756.63


 LIC. NATALIA ROJAS INIGUEZ
 DIRECTORA GENERAL


 Dra. EN F.D. FRANCIA ELIZABETH PARTIDA GÓMEZ
 DIRECTORA DE ADMINISTRACION Y PLANEACION

CONSEJO ESTATAL DE CIENCIA Y TECNOLOGÍA DEL ESTADO DE NAYARIT (a)
Estado Analítico del Ejercicio del Presupuesto de Egresos Detallado - LDF
Clasificación Administrativa
Del 1 de Enero al 31 de Diciembre de 2022 (b)
(PESOS)

Concepto (c)	Egresos					Subejercicio (e)
	Aprobado (d)	Ampliaciones/ (Reducciones)	Modificado	Devengado	Pagado	
I. Gasto No Etiquetado (I=A+B+C+D+E+F+G+H)	10,512,360.00	20,261,491.29	30,773,851.29	9,715,094.66	9,715,094.66	21,058,756.63
SUBSIDIO ESTATAL 2022	9,642,795.00	241,541.35	9,884,336.35	8,434,831.63	8,434,831.63	1,449,504.72
ENTREGA DE LA MEDALLA NAYARIT A LA INVESTIGACIÓN CIENTÍFICA Y TECNOLÓGICA 2022	217,391.00	0.00	217,391.00	217,391.00	217,391.00	0.00
CELEBRACIÓN DE LA SEMANA ESTATAL DE C Y T. 2022	173,913.00	-97,463.96	76,449.04	76,449.04	76,449.04	0.00
FORTEALECIMIENTO A VOCACIONES CIENTÍFICAS Y TECNOLÓGICAS EN JOVENES NAYARITAS 2022	173,913.00	0.00	173,913.00	0.00	0.00	173,913.00
PROGRAMA DE APROPIACIÓN SOCIAL DE LA CIENCIA Y TECNOLOGÍA 2022	304,348.00	-144,077.39	160,270.61	160,270.61	160,270.61	0.00
MULTAS ELECTORALES 2022	0.00	4,335,698.89	4,335,698.89	0.00	0.00	4,335,698.89
FONDO ESTATAL DE CIENCIA Y TECNOLOGIA.	0.00	15,925,792.40	15,925,792.40	826,152.38	826,152.38	15,099,640.02
						0.00
II. Gasto Etiquetado (II=A+B+C+D+E+F+G+H)	0.00	0.00	0.00	0.00	0.00	0.00
SUBSIDIO ESTATAL 2022	0.00	0.00	0.00	0.00	0.00	0.00
ENTREGA DE LA MEDALLA NAYARIT A LA INVESTIGACIÓN CIENTÍFICA Y TECNOLÓGICA 2022	0.00	0.00	0.00	0.00	0.00	0.00
CELEBRACIÓN DE LA SEMANA ESTATAL DE C Y T. 2022	0.00	0.00	0.00	0.00	0.00	0.00
FORTEALECIMIENTO A VOCACIONES CIENTÍFICAS Y TECNOLÓGICAS EN JOVENES NAYARITAS 2022	0.00	0.00	0.00	0.00	0.00	0.00
PROGRAMA DE APROPIACIÓN SOCIAL DE LA CIENCIA Y TECNOLOGÍA 2022	0.00	0.00	0.00	0.00	0.00	0.00
MULTAS ELECTORALES 2022	0.00	0.00	0.00	0.00	0.00	0.00
FONDO ESTATAL DE CIENCIA Y TECNOLOGIA.	0.00	0.00	0.00	0.00	0.00	0.00
						0.00
III. Total de Egresos (III = I + II)	10,512,360.00	20,261,491.29	30,773,851.29	9,715,094.66	9,715,094.66	21,058,756.63

 LIC. NATALIA ROJAS INIGÜEZ
 DIRECTORA GENERAL

 Dra. EN F.D. FRANCIA ELIZABETH PARTIDA GÓMEZ
 DIRECTORA DE ADMINISTRACION Y PLANEACION

CONSEJO ESTATAL DE CIENCIA Y TECNOLOGÍA DEL ESTADO DE NAYARIT (a)
Estado Analítico del Ejercicio del Presupuesto de Egresos Detallado - LDF
Clasificación Funcional (Finalidad y Función)
Del 1 de Enero al 31 de Diciembre de 2022 (b)
(PESOS)


Concepto (c)	Egresos					Subejercicio (e)
	Aprobado (d)	Ampliaciones/ (Reducciones)	Modificado	Devengado	Pagado	
I. Gasto No Etiquetado (I=A+B+C+D)	10,512,360.00	20,261,491.29	30,773,851.29	9,715,094.66	9,715,094.66	21,058,756.63
A. Gobierno (A=a1+a2+a3+a4+a5+a6+a7+a8)	0.00	0.00	0.00	0.00	0.00	0.00
a1) Legislación	0.00	0.00	0.00	0.00	0.00	0.00
a2) Justicia	0.00	0.00	0.00	0.00	0.00	0.00
a3) Coordinación de la Política de Gobierno	0.00	0.00	0.00	0.00	0.00	0.00
a4) Relaciones Exteriores	0.00	0.00	0.00	0.00	0.00	0.00
a5) Asuntos Financieros y Hacendarios	0.00	0.00	0.00	0.00	0.00	0.00
a6) Seguridad Nacional	0.00	0.00	0.00	0.00	0.00	0.00
a7) Asuntos de Orden Público y de Seguridad Interior	0.00	0.00	0.00	0.00	0.00	0.00
a8) Otros Servicios Generales	0.00	0.00	0.00	0.00	0.00	0.00
B. Desarrollo Social (B=b1+b2+b3+b4+b5+b6+b7)	0.00	0.00	0.00	0.00	0.00	0.00
b1) Protección Ambiental	0.00	0.00	0.00	0.00	0.00	0.00
b2) Vivienda y Servicios a la Comunidad	0.00	0.00	0.00	0.00	0.00	0.00
b3) Salud	0.00	0.00	0.00	0.00	0.00	0.00
b4) Recreación, Cultura y Otras Manifestaciones Sociales	0.00	0.00	0.00	0.00	0.00	0.00
b5) Educación	0.00	0.00	0.00	0.00	0.00	0.00
b6) Protección Social	0.00	0.00	0.00	0.00	0.00	0.00
b7) Otros Asuntos Sociales	0.00	0.00	0.00	0.00	0.00	0.00
C. Desarrollo Económico (C=c1+c2+c3+c4+c5+c6+c7+c8+c9)	10,512,360.00	20,261,491.29	30,773,851.29	9,715,094.66	9,715,094.66	21,058,756.63
c1) Asuntos Económicos, Comerciales y Laborales en General	0.00	0.00	0.00	0.00	0.00	0.00
c2) Agropecuaria, Silvicultura, Pesca y Caza	0.00	0.00	0.00	0.00	0.00	0.00
c3) Combustibles y Energía	0.00	0.00	0.00	0.00	0.00	0.00
c4) Minería, Manufacturas y Construcción	0.00	0.00	0.00	0.00	0.00	0.00
c5) Transporte	0.00	0.00	0.00	0.00	0.00	0.00
c6) Comunicaciones	0.00	0.00	0.00	0.00	0.00	0.00
c7) Turismo	0.00	0.00	0.00	0.00	0.00	0.00
c8) Ciencia, Tecnología e Innovación	10,512,360.00	20,261,491.29	30,773,851.29	9,715,094.66	9,715,094.66	21,058,756.63
c9) Otras Industrias y Otros Asuntos Económicos	0.00	0.00	0.00	0.00	0.00	0.00
D. Otras No Clasificadas en Funciones Anteriores (D=d1+d2+d3+d4)	0.00	0.00	0.00	0.00	0.00	0.00
d1) Transacciones de la Deuda Pública / Costo Financiero de la Deuda	0.00	0.00	0.00	0.00	0.00	0.00
d2) Transferencias, Participaciones y Aportaciones Entre Diferentes Niveles y Ordenes de Gobierno	0.00	0.00	0.00	0.00	0.00	0.00
d3) Saneamiento del Sistema Financiero	0.00	0.00	0.00	0.00	0.00	0.00
d4) Adeudos de Ejercicios Fiscales Anteriores	0.00	0.00	0.00	0.00	0.00	0.00
II. Gasto Etiquetado (II=A+B+C+D)	0.00	0.00	0.00	0.00	0.00	0.00
A. Gobierno (A=a1+a2+a3+a4+a5+a6+a7+a8)	0.00	0.00	0.00	0.00	0.00	0.00
a1) Legislación	0.00	0.00	0.00	0.00	0.00	0.00
a2) Justicia	0.00	0.00	0.00	0.00	0.00	0.00
a3) Coordinación de la Política de Gobierno	0.00	0.00	0.00	0.00	0.00	0.00
a4) Relaciones Exteriores	0.00	0.00	0.00	0.00	0.00	0.00
a5) Asuntos Financieros y Hacendarios	0.00	0.00	0.00	0.00	0.00	0.00
a6) Seguridad Nacional	0.00	0.00	0.00	0.00	0.00	0.00
a7) Asuntos de Orden Público y de Seguridad Interior	0.00	0.00	0.00	0.00	0.00	0.00
a8) Otros Servicios Generales	0.00	0.00	0.00	0.00	0.00	0.00
B. Desarrollo Social (B=b1+b2+b3+b4+b5+b6+b7)	0.00	0.00	0.00	0.00	0.00	0.00
b1) Protección Ambiental	0.00	0.00	0.00	0.00	0.00	0.00
b2) Vivienda y Servicios a la Comunidad	0.00	0.00	0.00	0.00	0.00	0.00
b3) Salud	0.00	0.00	0.00	0.00	0.00	0.00
b4) Recreación, Cultura y Otras Manifestaciones Sociales	0.00	0.00	0.00	0.00	0.00	0.00
b5) Educación	0.00	0.00	0.00	0.00	0.00	0.00
b6) Protección Social	0.00	0.00	0.00	0.00	0.00	0.00
b7) Otros Asuntos Sociales	0.00	0.00	0.00	0.00	0.00	0.00
C. Desarrollo Económico (C=c1+c2+c3+c4+c5+c6+c7+c8+c9)	0.00	0.00	0.00	0.00	0.00	0.00
c1) Asuntos Económicos, Comerciales y Laborales en General	0.00	0.00	0.00	0.00	0.00	0.00
c2) Agropecuaria, Silvicultura, Pesca y Caza	0.00	0.00	0.00	0.00	0.00	0.00
c3) Combustibles y Energía	0.00	0.00	0.00	0.00	0.00	0.00
c4) Minería, Manufacturas y Construcción	0.00	0.00	0.00	0.00	0.00	0.00
c5) Transporte	0.00	0.00	0.00	0.00	0.00	0.00
c6) Comunicaciones	0.00	0.00	0.00	0.00	0.00	0.00
c7) Turismo	0.00	0.00	0.00	0.00	0.00	0.00
c8) Ciencia, Tecnología e Innovación	0.00	0.00	0.00	0.00	0.00	0.00
c9) Otras Industrias y Otros Asuntos Económicos	0.00	0.00	0.00	0.00	0.00	0.00

TP

CONSEJO ESTATAL DE CIENCIA Y TECNOLOGÍA DEL ESTADO DE NAYARIT (a)
Estado Analítico del Ejercicio del Presupuesto de Egresos Detallado - LDF
Clasificación Funcional (Finalidad y Función)
Del 1 de Enero al 31 de Diciembre de 2022 (b)
(PESOS)

Concepto (c)	Egresos					Subejercicio (e)
	Aprobado (d)	Ampliaciones/ (Reducciones)	Modificado	Devengado	Pagado	
D. Otras No Clasificadas en Funciones Anteriores (D=d1+d2+d3+d4)	0.00	0.00	0.00	0.00	0.00	0.00
d1) Transacciones de la Deuda Publica / Costo Financiero de la Deuda	0.00	0.00	0.00	0.00	0.00	0.00
d2) Transferencias, Participaciones y Aportaciones Entre Diferentes Niveles y Ordenes de Gobierno	0.00	0.00	0.00	0.00	0.00	0.00
d3) Saneamiento del Sistema Financiero	0.00	0.00	0.00	0.00	0.00	0.00
d4) Adeudos de Ejercicios Fiscales Anteriores	0.00	0.00	0.00	0.00	0.00	0.00
III. Total de Egresos (III = I + II)	10,512,360.00	20,261,491.29	30,773,851.29	9,715,094.66	9,715,094.66	21,058,756.63


 LIC. NATALIA ROJAS INGUÉZ
 DIRECTORA GENERAL


 Dra. EN F.D. FRANCIA ELIZABETH PARTIDA GOMEZ
 DIRECTORA DE ADMINISTRACION Y PLANEACION

CONSEJO ESTATAL DE CIENCIA Y TECNOLOGÍA DEL ESTADO DE NAYARIT (a)
Estado Analítico del Ejercicio del Presupuesto de Egresos Detallado - LDF
Clasificación de Servicios Personales por Categoría
Del 1 de Enero al 31 de Marzo de 2020 (b)
(PESOS)

Concepto (c)	Egresos					Subejercicio (e)
	Aprobado (d)	Ampliaciones/ (Reducciones)	Modificado	Devengado	Pagado	
I. Gasto No Etiquetado (I=A+B+C+D+E+F)	8,609,701.73	-522,779.08	8,086,922.65	6,817,075.63	1,717,153.57	1,269,847.02
A. Personal Administrativo y de Servicio Público	8,609,701.73	-522,779.08	8,086,922.65	6,817,075.63	1,717,153.57	1,269,847.02
B. Magisterio	0.00	0.00	0.00	0.00	0.00	0.00
C. Servicios de Salud (C=c1+c2)	0.00	0.00	0.00	0.00	0.00	0.00
c1) Personal Administrativo	0.00	0.00	0.00	0.00	0.00	0.00
c2) Personal Médico, Paramédico y afin	0.00	0.00	0.00	0.00	0.00	0.00
D. Seguridad Pública	0.00	0.00	0.00	0.00	0.00	0.00
E. Gastos asociados a la implementación de nuevas leyes federales o reformas a las mismas (E = e1 + e2)	0.00	0.00	0.00	0.00	0.00	0.00
e1) Nombre del Programa o Ley 1	0.00	0.00	0.00	0.00	0.00	0.00
e2) Nombre del Programa o Ley 2	0.00	0.00	0.00	0.00	0.00	0.00
F. Sentencias laborales definitivas	0.00	0.00	0.00	0.00	0.00	0.00
II. Gasto Etiquetado (II=A+B+C+D+E+F)	0.00	0.00	0.00	0.00	0.00	0.00
A. Personal Administrativo y de Servicio Público	0.00	0.00	0.00	0.00	0.00	0.00
B. Magisterio	0.00	0.00	0.00	0.00	0.00	0.00
C. Servicios de Salud (C=c1+c2)	0.00	0.00	0.00	0.00	0.00	0.00
c1) Personal Administrativo	0.00	0.00	0.00	0.00	0.00	0.00
c2) Personal Médico, Paramédico y afin	0.00	0.00	0.00	0.00	0.00	0.00
D. Seguridad Pública	0.00	0.00	0.00	0.00	0.00	0.00
E. Gastos asociados a la implementación de nuevas leyes federales o reformas a las mismas (E = e1 + e2)	0.00	0.00	0.00	0.00	0.00	0.00
e1) Nombre del Programa o Ley 1	0.00	0.00	0.00	0.00	0.00	0.00
e2) Nombre del Programa o Ley 2	0.00	0.00	0.00	0.00	0.00	0.00
F. Sentencias laborales definitivas	0.00	0.00	0.00	0.00	0.00	0.00
III. Total del Gasto en Servicios Personales (III = I + II)	8,609,701.73	-522,779.08	8,086,922.65	6,817,075.63	1,717,153.57	1,269,847.02

 LIC. NATALIA ROJAS INIGÜEZ
 DIRECTORA GENERAL

Francia Partida

 Dra. EN F.D. FRANCIA ELIZABETH PARTIDA GOMEZ
 DIRECTORA DE ADMINISTRACION Y PLANEACION

CONSEJO ESTATAL DE CIENCIA Y TECNOLOGIA DEL ESTADO DE NAYARIT
Guía de Cumplimiento de la Ley de Disciplina Financiera de las Entidades Federativas y Municipios
Del 1 de enero al 31 de diciembre de 2022 (b)

Indicadores de Observancia (c)	Implementación		Resultado		Fundamento (h)	Comentarios (i)
	SI	NO	Monto o valor (f)	Unidad (pesos/porcentaje) (g)		
	Mecanismo de Verificación (d)	Fecha estimada de cumplimiento (e)				
INDICADORES PRESUPUESTARIOS						
A. INDICADORES CUANTITATIVOS						
1 Balance Presupuestario Sostenible (l)						
a Propuesto	SI	Iniciativa de Ley de Ingresos y Proyecto de Presupuesto de Egresos		0 00	pesos	Art 6 y 19 de la LDF
b Estimada/Aprobado	SI	Ley de Ingresos y Presupuesto de Egresos		0 00	pesos	Art 6 y 19 de la LDF
c Devengado	SI	Cuenta Pública / Formato 4 LDF		13 618,689 71	pesos	Art 6 y 19 de la LDF
2 Balance Presupuestario de Recursos Disponibles Sostenible (k)						
a Propuesto	SI	Iniciativa de Ley de Ingresos y Proyecto de Presupuesto de Egresos		0 00	pesos	Art 6 y 19 de la LDF
b Estimada/Aprobado	SI	Ley de Ingresos y Presupuesto de Egresos		0 00	pesos	Art 6 y 19 de la LDF
c Devengado	SI	Cuenta Pública / Formato 4 LDF		13 618,689 71	pesos	Art 6 y 19 de la LDF
3 Financiamiento Neto dentro del Techo de Financiamiento Neto (j)						
a Propuesto	NA	Iniciativa de Ley de Ingresos		NA	pesos	Art 6, 19 y 45 de la LDF
b Estimada	NA	Ley de Ingresos		NA	pesos	Art 6, 19 y 45 de la LDF
c Devengado	NA	Cuenta Pública / Formato 4 LDF		NA	pesos	Art 6, 19 y 45 de la LDF
4 Recursos destinados a la atención de desastres naturales						
a Asignación al fideicomiso para desastres naturales (m)						
a 1 Aprobado	NA	Reporte Trim. Formato 6 a)		NA	pesos	Art 9 de la LDF
a 2 Pagado	NA	Cuenta Pública / Formato 6 a)		NA	pesos	Art 9 de la LDF
b Aportación promedio realizada por la Entidad Federativa durante los 5 ejercicios previos para infraestructura dañada por desastres naturales (n)	NA	Autorizaciones de recursos aprobados por el FONDEN		NA	pesos	Art 9 de la LDF
c Saldo del fideicomiso para desastres naturales (o)	NA	Cuenta Pública / Auxiliar de Cuentas		NA	pesos	Art 9 de la LDF
d Costo promedio de los últimos 5 ejercicios de la reconstrucción de infraestructura dañada por desastres naturales (p)	NA	Autorizaciones de recursos aprobados por el FONDEN		NA	pesos	Art 9 de la LDF
5 Techo para servicios personales (q)						
a Asignación en el Presupuesto de Egresos	SI	Reporte Trim. Formato 6 d)		8,086,922 65	pesos	Art 10 y 21 de la LDF
b Devengado	SI	Reporte Trim. Formato 6 d)		6,817,075 63	pesos	Art 13 fracc. V y 21 de la LDF
6 Previsiones de gasto para compromisos de pago derivados de APPs (r)						
a Asignación en el Presupuesto de Egresos	NA	Presupuesto de Egresos		NA	pesos	Art 11 y 21 de la LDF
7 Techo de ADEFAS para el ejercicio fiscal (s)						
a Propuesto	NA	Proyecto de Presupuesto de Egresos		NA	pesos	Art 12 y 20 de la LDF
b Aprobado	NA	Reporte Trim. Formato 6 a)		NA	pesos	Art 12 y 20 de la LDF
c Devengado	NA	Cuenta Pública / Formato 6 a)		NA	pesos	Art 12 y 20 de la LDF
B. INDICADORES CUALITATIVOS						
1 Iniciativa de Ley de Ingresos y Proyecto de Presupuesto de Egresos						
a Objetivos anuales, estrategias y metas para el ejercicio fiscal (t)	NA	Iniciativa de Ley de Ingresos y Proyecto de Presupuesto de Egresos		NA		Art 5 y 18 de la LDF
b Proyecciones de ejercicios posteriores (u)	NA	Iniciativa de Ley de Ingresos y Proyecto de Presupuesto de Egresos / Formatos 7 a) y b)		NA		Art 5 y 18 de la LDF
c Descripción de riesgos relevantes y propuestas de acción para enfrentarlos (v)	NA	Iniciativa de Ley de Ingresos y Proyecto de Presupuesto de Egresos		NA		Art 5 y 18 de la LDF
d Resultados de ejercicios fiscales anteriores y el ejercicio fiscal en cuestión (w)	NA	Iniciativa de Ley de Ingresos y Proyecto de Presupuesto de Egresos / Formatos 7 c) y d)		NA		Art 5 y 18 de la LDF
e Estudio actuarial de las pensiones de sus trabajadores (x)	NA	Proyecto de Presupuesto de Egresos / Formato 8		NA		Art 5 y 18 de la LDF
2 Balance Presupuestario de Recursos Disponibles, en caso de ser negativo						
a Razones excepcionales que justifican el Balance Presupuestario de Recursos Disponibles negativo (y)	NA	Iniciativa de Ley de Ingresos o Proyecto de Presupuesto de Egresos		NA		Art 6 y 19 de la LDF
b Fuente de recursos para cubrir el Balance Presupuestario de Recursos Disponibles negativo (z)	NA	Iniciativa de Ley de Ingresos o Proyecto de Presupuesto de Egresos		NA		Art 6 y 19 de la LDF
c Número de ejercicios fiscales y acciones necesarias para cubrir el Balance Presupuestario de Recursos Disponibles negativo (aa)	NA	Iniciativa de Ley de Ingresos o Proyecto de Presupuesto de Egresos		NA		Art 6 y 19 de la LDF
d Informes Trimestrales sobre el avance de las acciones para recuperar el Balance Presupuestario de Recursos Disponibles (bb)	NA	Reporte Trim. y Cuenta Pública		NA		Art 6 y 19 de la LDF
3 Personal						
a Remuneraciones de los servidores públicos (cc)	NA	Proyecto de Presupuesto		NA		Art 10 y 21 de la LDF
b Previsiones salariales y económicas para cubrir incrementos salariales, creación de plazas y otros (dd)	NA	Proyecto de Presupuesto		NA		Art 10 y 21 de la LDF
INDICADORES DEL EJERCICIO PRESUPUESTARIO						
A. INDICADORES CUANTITATIVOS						
1 Ingresos Excedentes derivados de Ingresos de Libre Disposición						
a Monto de Ingresos Excedentes derivados de ILD (ee)	SI	Cuenta Pública / Formato 5		12 818,498 80	pesos	Art 14 y 21 de la LDF
b Monto de Ingresos Excedentes derivados de ILD destinados al fin del A.14, fracción I de la LDF (ff)	NA	Cuenta Pública		NA	pesos	Art 14 y 21 de la LDF

TP

CONSEJO ESTATAL DE CIENCIA Y TECNOLOGIA DEL ESTADO DE NAYARIT
 Guía de Cumplimiento de la Ley de Disciplina Financiera de las Entidades Federativas y Municipios
 Del 1 de enero al 31 de diciembre de 2022 (b)

Indicadores de Observancia (c)	Implementación		Resultado		Fundamento (h)	Comentarios (i)
	SI	NO	Monto o valor (f)	Unidad (pesos/porcentaje) (g)		
	Mecanismo de Verificación (d)	Fecha estimada de cumplimiento (e)				
INDICADORES PRESUPUESTARIOS						
c. Monto de Ingresos Excedentes derivados de ILD destinados al fin del A.14, fracción II, a) de la LDF (gg)	N.A.	Cuenta Pública		NA	pesos	Art. 14 y 21 de la LDF
d. Monto de Ingresos Excedentes derivados de ILD destinados al fin del A.14, fracción II, b) de la LDF (hh)	N.A.	Cuenta Pública		NA	pesos	Art. 14 y 21 de la LDF
e. Monto de Ingresos Excedentes derivados de ILD destinados al fin del artículo noveno transitorio de la LDF (ii)	N.A.			NA	pesos	Art. Noveno Transitorio de la LDF
f. Monto de Ingresos Excedentes derivados de ILD destinados al fin señalado por el Artículo 14, párrafo segundo y en el artículo 21 y Noveno Transitorio de la LDF (jj)	N.A.			NA	pesos	Art. 14 y 21 de la LDF
g. Monto de Ingresos Excedentes derivados de ILD en un nivel de endeudamiento sostenible de acuerdo al Sistema de Alertas hasta por el 5% de los recursos para cubrir el Gasto Corriente (kk)	N.A.			NA	pesos	Art. 14 y 21 de la LDF
B. INDICADORES CUALITATIVOS						
1. Análisis Costo-Beneficio para programas o proyectos de inversión mayores a 10 millones de UDIS (ll)	N.A.	Página de internet de la Secretaría de Finanzas o Tesorería Municipal		NA		Art. 13 frac. III y 21 de la LDF
2. Análisis de conveniencia y análisis de transferencia de riesgos de los proyectos APPs (kk)	N.A.	Página de internet de la Secretaría de Finanzas o Tesorería Municipal		NA		Art. 13 frac. III y 21 de la LDF
3. Identificación de población objetivo, destino y temporalidad de subsidios (ll)	N.A.	Página de internet de la Secretaría de Finanzas o Tesorería Municipal		NA		Art. 13 frac. VII y 21 de la LDF
INDICADORES DE DEUDA PÚBLICA						
A. INDICADORES CUANTITATIVOS						
1. Obligaciones a Corto Plazo						
a. Límite de Obligaciones a Corto Plazo (mm)	N.A.			NA	pesos	Art. 30 frac. I de la LDF
b. Obligaciones a Corto Plazo (nn)	N.A.			NA	pesos	Art. 30 frac. I de la LDF

LIC. NATALIA ROSAS INIGUEZ
 DIRECTORA GENERAL

Francisca Partida
 Dra. EN F.D. FRANCIA ELIZABETH PARTIDA GOMEZ
 DIRECTORA DE ADMINISTRACION Y PLANEACION