

**COMITÉ ESTATAL  
PARA EL FOMENTO Y  
PROTECCIÓN  
PECUARIO DE  
NAYARIT, S.C.**



# **CUENTA PUBLICA EJERCICIO FISCAL 2022**

**FEBRERO DEL 2023**



## INTRODUCCION

### I. ANTECEDENTE.

El Comité Estatal para el Fomento y Protección Pecuaria de Nayarit S. C. es una organización de productores auxiliar de la Secretaría de Agricultura y Desarrollo Rural (SADER) que en coordinación con la Secretaría de Desarrollo Agropecuario (SEDER) del Gobierno del Estado procuran prevenir controlar y erradicar las enfermedades en los animales en el estado de Nayarit; fue constituida legalmente y registrada ante la Secretaría de Hacienda y Crédito Público el 31 de Julio de 1990.

Mediante Asamblea General Extraordinaria celebrada el 25 de Julio de 2022, por el COMITÉ ESTATAL PARA EL FOMENTO Y PROTECCION PECUARIA DE NAYARIT, SOCIEDAD CIVIL, organización que se encuentra debidamente inscrita en el Registro Federal de Contribuyente con la clave número CEF900731465 se hace constar en la escritura Publica No. 10,802 Tomo Sexagésimo tercero – Libro II, de fecha 26 de Julio de 2022, dando fe el Lic. Miguel Ángel Macías Gil, Notario Público Titular número 3 de ésta Primera Demarcación Notarial, fue elegido el Consejo Directivo que actualmente preside esta asociación, de acuerdo a lo siguiente:

- Presidente: C. ISMAEL HORACIO ROBLEDO MARTINEZ
- Tesorero: C. ADOLFO BETANCOURT SALAS
- Secretario: C. ROGELIO PARRA COVARRUBIAS
- Vocal 1. C. FLAVIO NAVARRO MARTIN
- Vocal 2. C. FRANCISCO JAVIER ULLOA ESCALANTE
- Consejo de Vigilancia. C. OTONIEL SANDOVAL BUGARIN

### II. NORMATIVIDAD.

ARTICULO 1RO. CAPITULO II, LEY FEDERAL DE SALUD ANIMAL  
DEFINICION DE CONCEPTOS

Artículo 4. [...]

Organismos Auxiliares de sanidad animal:

Aquellos autorizados por la Secretaría y que están constituidos por las organizaciones de los sectores involucrados de la cadena sistema producto y que coadyuvan con ésta en la sanidad animal y en las actividades asociadas a las buenas prácticas pecuarias de los bienes de origen animal, incluidos los Comités de Fomento y Protección Pecuaria autorizados por la misma Secretaría.

Número de Registro de SENASICA 01-018/2013, otorgado al Comité Estatal para el Fomento y Protección Pecuaria de Nayarit S. C. con una vigencia al 12 de Marzo 2023.



### III. MISION

Implementar, desarrollar y controlar bajo parámetros de excelencia, las Campañas Zoosanitarias en el Estado de Nayarit a fin de producir ganado, productos y subproductos de origen animal con alta productividad, rentabilidad y calidad internacional, para satisfacer las necesidades de los actores de la cadena agroalimentaria y de los consumidores a precios competitivos en beneficio de la sociedad.

### IV. VISION

Ser un Organismo Auxiliar de Sanidad Animal reconocido por sus productores mediante la atención profesional y especializada de cualquier riesgo zoonosario; que fomente las actividades pecuarias, en coordinación con todas las instituciones del sector, que promueva la formación humana y profesional, basando su operación en la mejora continua de sus actividades y servicios.

### V. DE LAS ACTIVIDADES DEL COMITÉ

#### Capítulo II Del Objeto, Artículo 4.-

- A. Incrementar y operar la administración del patrimonio, para la realización de los programas de desarrollo, fomento, salud animal, capacitación y asistencia técnica en los centros de apoyo, que son: (citase los centros de fomento pecuario, laboratorios de salud animal y bancos de semen).
- B. Adquirir o rentar bienes inmuebles o muebles en medida necesario para cumplimiento del desarrollo fomento, salud animal, y verificar el destino que se les da a dichas rentas o adquisiciones.
- C. Apoyar las acciones de la capacitación y asistencia técnica que realiza la secretaria de agricultura y recursos hidráulicos y el gobierno del estado de productores del sector social y pequeños propietarios.
- D. Realizar y apoyar programas de salud animal y operar casetas de vigilancia y control zoonosario.
- E. Desarrollar programas de mejoramiento genético a través de la Inseminación artificial, trasplante de embriones, canje de sementales, paquetes familiares y divulgación de las tecnologías generadas en beneficio de los productores pecuarios en el estado.

De tal forma que para realizar lo anteriormente señalado, nuestras acciones y actividades serán:

- Coadyuvar con el Gobierno Federal, Municipal y Estatal, para mejorar y mantener las condiciones de Salud Animal con las que actualmente se cuentan.
- Obtener la revalidación como Organismo Auxiliar.
- Obtener la validación de los programas de trabajo, del programa Sanidad e Inocuidad Agroalimentaria.



- Operar los programas de trabajo de Recursos de origen Federal y Estatal de las campañas Nacional Contra la Tuberculosis Bovina (*Mycobacterium bovis*), Campaña Nacional Contra la Brucelosis en los Animales, Campaña Nacional para la Prevención y Control de la Rabia en Bovinos y Especies Ganaderas, Influenza Aviar, Operación de los Puntos de Verificación e Inspección Interna en Materia Zoosanitaria, Programa de Eliminación de Animales Positivos, Reactores, Expuestos y Sospechosos del Subcomponente Control o Erradicación de Plagas y Enfermedades Zoonositarias Reglamentadas del Componente Campañas Fitozoosanitarias del Programa de Sanidad e Inocuidad Agroalimentaria 2022. en estricto apego a la normatividad aplicable.

En lo que respecta a materia contable el objetivo general de los Estados Financieros que se presentan en la Cuenta Pública para el Ejercicio Fiscal del 2022, es suministrar información acerca de la situación financiera, los resultados de la gestión, los flujos de efectivo, el ejercicio de la Ley de Ingresos y del Presupuesto de Egresos así como la postura fiscal en este ejercicio 2022.

Lo cual nos sirve de base para mejorar el siguiente ejercicio fiscal y proveer de información confiable y oportuna para tomar decisiones respecto a la asignación de los recursos, su administración y control y otros análisis que consideren de utilidad.

## PANORAMA ECONÓMICO Y FINANCIERO

Las condiciones económico-financieras bajo las cuales se comienza a operar son desde el momento en que se Autorizan los programas de Trabajo de los Proyectos de las Campañas asignado del presupuesto de Egresos para operar, lo cual se realiza en apego a los programas y convenios autorizados y se comienza con los trámites correspondientes para la radicación de los recursos.

**Ejercicio Fiscal:** el presente Ejercicio Fiscal 2022 muestra cada uno de los Estado Financieros solicitados por la normatividad que establece el CONAC.

**Régimen Jurídico:** El Comité Estatal Para el Fomento y Protección Pecuario de Nayarit S.C. se rige por las obligaciones que tiene una sociedad civil.

**Consideraciones Fiscales del ente:** El tipo de contribuciones que está obligado a pagar, retener y enterar a la Secretaria de Hacienda y Crédito Público son:

Presentar la declaración y pago provisional mensual de Retenciones de Impuesto Sobre la Renta (I.S.R.) por sueldos y salarios.

Presentar la declaración Anual de Impuesto Sobre la Renta (I.S.R.) donde informe sobre los pagos y retenciones de servicios Profesionales y Régimen Simplificado de Confianza.

Presentar la declaración y pago provisional mensual de Retenciones de Impuesto Sobre la Renta (I.S.R.) por sueldos e ingresos asimilados a salarios.



Presentar la declaración y pago provisional mensual de retenciones de IVA sobre los pagos y retenciones de servicios Profesionales, retención por servicios por Fletes.

Presentar la declaración y Pago de Liquidaciones del IMSS mensuales y Bimestrales así como del INFONAVIT Y AFORE.

Estructura organizacional básica: Está constituido por un Consejo Directivo conformado por un Presidente, un Gerente general, un Tesorero, un Administrador, Coordinadores de Programas, Profesional Administrativo, Personal Técnico y personal de Apoyo.

#### BASES DE PREPARACIÓN DE LOS ESTADOS FINANCIEROS

- a) Se observan la normatividad emitida por el CONAC y las disposiciones legales aplicables.
- b) Normatividad aplicada: se cumple con la normativa señalada para el reconocimiento, valuación y revelación de los diferentes rubros de la información financiera, así como las bases de medición utilizadas para la elaboración de los estados financieros; por ejemplo: costo histórico, valor de realización, valor razonable, valor de recuperación o cualquier otro método empleado y los criterios de aplicación de los mismos.
- c) Postulados básicos. Se aplican los Postulados Básicos en los elementos fundamentales del sistema de contabilidad Gubernamental, teniendo incidencia en la identificación, el análisis, la interpretación, la captación, y otros eventos que afecten al ente público.  
Los postulados sustentan de manera técnica el registro de las operaciones, la elaboración y presentación de estados financieros, basados en su razonamiento, eficiencia demostrada, respaldo en legislación especializada y aplicación de la Ley General de Contabilidad Gubernamental con la finalidad de unificar los métodos, procedimientos y prácticas contables.
- d) Normatividad supletoria. Se cumple con la normatividad en vigor.
- e) implementación de la base devengada: se realiza de acuerdo a los momentos contables se han Presentado los últimos estados financieros con la normatividad anteriormente con las nuevas políticas para fines de comparación en la transición a la base devengada.


Cuenta Pública 2022  
**COMITÉ ESTATAL PARA EL FOMENTO Y PROTECCIÓN PECUARIO DE NAYARIT, S.C.**  
 Estado de Situación Financiera  
 Al 31 de Diciembre de 2022 y Al 31 de Diciembre de 2021  
 (Pesos)

CONCEPTO	Año		CONCEPTO	Año	
	Al 31 de Diciembre de 2022	Al 31 de Diciembre de 2021		Al 31 de Diciembre de 2022	Al 31 de Diciembre de 2021
<b>ACTIVO</b>			<b>PASIVO</b>		
<i>Activo Circulante</i>			<i>Pasivo Circulante</i>		
Efectivo y Equivalentes	8,393,086.05	2,010,490.36	Cuentas por Pagar a Corto Plazo	3,471,952.08	2,028,045.47
Derechos a Recibir Efectivo o Equivalentes	2,518,375.33	1,526,204.82	Documentos por Pagar a Corto Plazo	0.00	0.00
Derechos a Recibir Bienes o Servicios	35,536.99	31,483.87	Porción a Corto Plazo de la Deuda Pública a Largo Plazo	0.00	0.00
Inventarios	0.00	0.00	Títulos y Valores a Corto Plazo	0.00	0.00
Almacenes	0.00	0.00	Pasivos Diferidos a Corto Plazo	0.00	0.00
Estimación por Pérdida o Deterioro de Activos Circulantes	0.00	0.00	Fondos y Bienes de Terceros en Garantía y/o Administración a Corto Plazo	0.00	0.00
Otros Activos Circulantes	0.00	0.00	Provisiones a Corto Plazo	0.00	0.00
<b>Total de Activos Circulantes</b>	<b>10,946,998.37</b>	<b>3,568,179.05</b>	Otros Pasivos a Corto Plazo	3,394.87	5,200.96
			<b>Total de Pasivos Circulantes</b>	<b>3,475,346.95</b>	<b>2,033,246.43</b>
<i>Activo No Circulante</i>			<i>Pasivo No Circulante</i>		
Inversiones Financieras a Largo Plazo	0.00	0.00	Cuentas por Pagar a Largo Plazo	0.00	0.00
Derechos a Recibir Efectivo o Equivalentes a Largo Plazo	0.00	0.00	Documentos por Pagar a Largo Plazo	0.00	0.00
Bienes Inmuebles, Infraestructura y Construcciones en Proceso	2,882,337.82	2,882,337.82	Deuda Pública a Largo Plazo	0.00	0.00
Bienes Muebles	14,069,640.73	11,085,256.48	Pasivos Diferidos a Largo Plazo	0.00	0.00
Activos Intangibles	82,798.65	74,068.49	Fondos y Bienes de Terceros en Garantía y/o en Administración a Largo Plazo	0.00	0.00
Depreciación, Deterioro y Amortización Acumulada de Bienes	0.00	0.00	Provisiones a Largo Plazo	0.00	0.00
Activos Diferidos	0.00	0.00			
Estimación por Pérdida o Deterioro de Activos no Circulantes	0.00	0.00	<b>Total de Pasivos No Circulantes</b>	<b>0.00</b>	<b>0.00</b>
Otros Activos no Circulantes	3,709,436.95	3,709,436.95	<b>Total del Pasivo</b>	<b>3,475,346.95</b>	<b>2,033,246.43</b>
<b>Total de Activos No Circulantes</b>	<b>20,744,214.15</b>	<b>17,751,099.74</b>	<b>HACIENDA PÚBLICA/ PATRIMONIO</b>		
<b>Total del Activo</b>	<b>31,691,212.52</b>	<b>21,319,278.79</b>	<i>Hacienda Pública/Patrimonio Contribuido</i>	<b>0.00</b>	<b>0.00</b>
			Abortaciones	0.00	0.00
			Donaciones de Capital	0.00	0.00
			Actualización de la Hacienda Pública / Patrimonio	0.00	0.00
			<b>Hacienda Pública/Patrimonio Generado</b>	<b>28,215,865.57</b>	<b>19,286,032.36</b>
			Resultados del Ejercicio (Ahorro / Desahorro)	8,010,408.93	1,335,323.33
			Resultados de Ejercicios Anteriores	5,672,333.11	3,382,353.50
			Revalúos	14,568,355.53	14,568,355.53
			Reservas	0.00	0.00
			Rectificaciones de Resultados de Ejercicios Anteriores	-35,232.00	0.00
			<b>Exceso o Insuficiencia en la Actualización de la Hacienda Pública/Patrimonio</b>	<b>0.00</b>	<b>0.00</b>
			Resultado por Posición Monetaria	0.00	0.00
			Resultado por Tenencia de Activos no Monetarios	0.00	0.00
			<b>Total Hacienda Pública/ Patrimonio</b>	<b>28,215,865.57</b>	<b>19,286,032.36</b>
			<b>Total del Pasivo y Hacienda Pública / Patrimonio</b>	<b>31,691,212.52</b>	<b>21,319,278.79</b>

Bajo protesta de decir verdad declaramos que los Estados Financieros y sus Notas son razonablemente correctos y responsabilidad del emisor

  
 L.I. RAFAEL PÉREZ GÓMEZ  
 COORD. ADMINISTRATIVO



  
 C.P.A. GUSTAVO REAL LÓPEZ  
 PROF. ADMINISTRATIVO


Cuenta Pública 2022  
**ESTATAL PARA EL FOMENTO Y PROTECCIÓN PECUARIO DE NAYÁ**  
 Estado de Actividades  
 Del 1 de Enero al 31 de Diciembre de 2022 y 2021  
 (Pesos)

Concepto	2022	2021
<b>INGRESOS Y OTROS BENEFICIOS</b>		
<b>Ingresos de la Gestión</b>	<b>5,086,119.30</b>	<b>4,230,721.76</b>
Impuestos	0.00	0.00
Cuotas y Aportaciones de Seguridad Social	0.00	0.00
Contribuciones de Mejoras	0.00	0.00
Derechos	0.00	0.00
Productos	0.00	0.00
Aprovechamientos	0.00	0.00
Ingresos por Venta de Bienes y Prestación de Servicios	5,086,119.30	4,230,721.76
<b>Participaciones, Aportaciones, Convenios, Incentivos Derivados de la Colaboración Fiscal, Fondos Distintos de Aportaciones, Transferencias, Asignaciones, Subsidios y Subvenciones, y Pensiones y Jubilaciones</b>	<b>38,994,999.00</b>	<b>14,618,375.89</b>
Participaciones, Aportaciones, Convenios, Incentivos Derivados de la Colaboración Fiscal, Fondos Distintos de Aportaciones	38,994,999.00	14,618,375.89
Transferencias, Asignaciones, Subsidios y Subvenciones, y Pensiones y Jubilaciones	0.00	0.00
<b>Otros Ingresos y Beneficios</b>	<b>3,553.12</b>	<b>250.08</b>
Ingresos Financieros	3,553.12	250.08
Incremento por Variación de Inventarios	0.00	0.00
Disminución del Exceso de Estimaciones por Pérdida o Deterioro u Obsolescencia	0.00	0.00
Disminución del Exceso de Provisiones	0.00	0.00
Otros Ingresos y Beneficios Varios	0.00	0.00
<b>Total de Ingresos y Otros Beneficios</b>	<b>44,084,671.42</b>	<b>18,849,347.73</b>
<b>GASTOS Y OTRAS PÉRDIDAS</b>		
<b>Gastos de Funcionamiento</b>	<b>27,306,862.49</b>	<b>17,225,024.40</b>
Servicios Personales	9,238,349.29	7,801,440.59
Materiales y Suministros	10,095,677.15	6,519,733.57
Servicios Generales	7,972,836.05	2,903,850.24
<b>Transferencias, Asignaciones, Subsidios y Otras Ayudas</b>	<b>8,767,400.00</b>	<b>289,000.00</b>
Transferencias Internas y Asignaciones al Sector Público	0.00	0.00
Transferencias al Resto del Sector Público	0.00	0.00
Subsidios y Subvenciones	8,767,400.00	289,000.00
Ayudas Sociales	0.00	0.00
Pensiones y Jubilaciones	0.00	0.00
Transferencias a Fideicomisos, Mandatos y Contratos Análogos	0.00	0.00
Transferencias a la Seguridad Social	0.00	0.00
Donativos	0.00	0.00
Transferencias al Exterior	0.00	0.00
<b>Participaciones y Aportaciones</b>	<b>0.00</b>	<b>0.00</b>
Participaciones	0.00	0.00
Aportaciones	0.00	0.00
Convenios	0.00	0.00
<b>Intereses, Comisiones y Otros Gastos de la Deuda Pública</b>	<b>0.00</b>	<b>0.00</b>



Intereses de la Deuda Pública	0.00	0.00
Comisiones de la Deuda Pública	0.00	0.00
Gastos de la Deuda Pública	0.00	0.00
Costo por Coberturas	0.00	0.00
Apoyos Financieros	0.00	0.00
<b>Otros Gastos y Pérdidas Extraordinarias</b>	<b>0.00</b>	<b>0.00</b>
Estimaciones, Depreciaciones, Deterioros, Obsolescencia y Provisiones	0.00	0.00
Disminución de Inventarios	0.00	0.00
Aumento por Insuficiencia de Estimaciones por Pérdida o Deterioro y	0.00	0.00
Áumento por Insuficiencia de Provisiones	0.00	0.00
Otros Gastos	0.00	0.00
<b>Inversión Pública</b>	<b>0.00</b>	<b>0.00</b>
Inversión Pública no Capitalizable	0.00	0.00
<b>Total de Gastos y Otras Pérdidas</b>	<b>36,074,262.49</b>	<b>17,514,024.40</b>
<b>Resultados del Ejercicio (Ahorro/Desahorro)</b>	<b>8,010,408.93</b>	<b>1,335,323.33</b>

Bajo protesta de decir verdad declaramos que los Estados Financieros y sus Notas son razonablemente correctos y responsabilidad del emisor

  
 L.I. RAFAEL PEREZ GOMEZ  
 COORD. ADMINISTRATIVO

  
 C.P.A. GUSTAVO REAL LOPEZ  
 PROF. ADMINISTRATIVO



**Cuenta Pública 2022**  
**COMITÉ ESTATAL PARA EL FOMENTO Y PROTECCIÓN PECUARIO DE NAYARIT, S.C.**  
**Estado de Variación en la Hacienda Pública**  
**Del 1 de Enero al 31 de Diciembre de 2022**  
**(pesos)**

Concepto	Hacienda Pública/Patrimonio o Contribuido	Hacienda Pública/Patrimonio Generado de Ejercicios Anteriores	Hacienda Pública/Patrimonio Generado del Ejercicio	Exceso o Insuficiencia en la Actualización de la Hacienda	TOTAL
<b>HACIENDA PÚBLICA/PATRIMONIO CONTRIBUIDO NETO DE 2021</b>	<b>0.00</b>	<b>0.00</b>	<b>0.00</b>	<b>0.00</b>	<b>0.00</b>
Aportaciones	0.00	0.00	0.00	0.00	0.00
Donaciones de Capital	0.00	0.00	0.00	0.00	0.00
Actualización de la Hacienda Pública/Patrimonio	0.00	0.00	0.00	0.00	0.00
<b>HACIENDA PÚBLICA /PATRIMONIO GENERADO NETO DE 2021</b>	<b>0.00</b>	<b>17,950,709.03</b>	<b>1,335,323.33</b>		<b>19,286,032.36</b>
Resultados del Ejercicio (Ahorro/Desahorro)	0.00	0.00	1,335,323.33	0.00	1,335,323.33
Resultados de Ejercicios Anteriores	0.00	3,382,353.50	0.00	0.00	3,382,353.50
Revalúos	0.00	14,568,355.53	0.00	0.00	14,568,355.53
Reservas	0.00	0.00	0.00	0.00	0.00
Rectificaciones de Resultados de Ejercicios Anteriores	0.00	0.00	0.00	0.00	0.00
<b>EXCESO O INSUFICIENCIA EN LA ACTUALIZACIÓN DE LA HACIENDA PÚBLICA/ PATRIMONIO NETO DE 2021</b>	<b>0.00</b>	<b>0.00</b>	<b>0.00</b>	<b>0.00</b>	<b>0.00</b>
Resultado por Posición Monetaria	0.00	0.00	0.00	0.00	0.00
Resultado por Tenencia de Activos no Monetarios	0.00	0.00	0.00	0.00	0.00
<b>HACIENDA PÚBLICA / PATRIMONIO NETO FINAL DE 2021</b>	<b>0.00</b>	<b>17,950,709.03</b>	<b>1,335,323.33</b>	<b>0.00</b>	<b>19,286,032.36</b>
<b>CAMBIOS EN LA HACIENDA PÚBLICA/PATRIMONIO CONTRIBUIDO NETO DE 2022</b>	<b>0.00</b>	<b>0.00</b>	<b>0.00</b>	<b>0.00</b>	<b>0.00</b>
Aportaciones	0.00	0.00	0.00	0.00	0.00
Donaciones de Capital	0.00	0.00	0.00	0.00	0.00
Actualización de la Hacienda Pública/Patrimonio	0.00	0.00	0.00	0.00	0.00
<b>VARIACIONES DE LA HACIENDA PÚBLICA / PATRIMONIO GENERADO NETO DE 2022</b>	<b>0.00</b>	<b>2,289,979.61</b>	<b>6,639,853.60</b>	<b>0.00</b>	<b>8,929,833.21</b>
Resultados del Ejercicio (Ahorro/Desahorro)	0.00	0.00	8,010,408.93	0.00	8,010,408.93
Resultados de Ejercicios Anteriores	0.00	2,289,979.61	-1,335,323.33	0.00	954,656.28
Revalúos	0.00	0.00	0.00	0.00	0.00
Reservas	0.00	0.00	0.00	0.00	0.00
Rectificaciones de Resultados de Ejercicios Anteriores	0.00	0.00	-35,232.00	0.00	-35,232.00
<b>CAMBIOS EN EL EXCESO O INSUFICIENCIA EN LA ACTUALIZACIÓN DE LA HACIENDA PÚBLICA/ PATRIMONIO NETO DE 2022</b>	<b>0.00</b>	<b>0.00</b>	<b>0.00</b>	<b>0.00</b>	<b>0.00</b>
Resultado por Posición Monetaria	0.00	0.00	0.00	0.00	0.00
Resultado por Tenencia de Activos no Monetarios	0.00	0.00	0.00	0.00	0.00
<b>HACIENDA PÚBLICA / PATRIMONIO NETO FINAL DE 2022</b>	<b>0.00</b>	<b>20,240,688.64</b>	<b>7,975,176.93</b>	<b>0.00</b>	<b>28,215,865.57</b>

Bajo protesta de decir verdad declaramos que los Estados Financieros y sus Notas son razonablemente correctos y responsabilidad del emisor

L.I. RAFAEL PEREZ GOMEZ  
 COORD. ADMINISTRATIVO

CEFPENAY

C.P.A. GUSTAVO REAL LOPEZ  
 PROF. ADMINISTRATIVO

Cuenta Pública 2022  
**COMITÉ ESTATAL PARA EL FOMENTO Y PROTECCIÓN PECUARIA DE NAYARIT, S.C.**  
 Estado de Cambios en la Situación Financiera  
 Del 1 de Enero al 31 de Diciembre de 2022  
 (Pesos)

Concepto	Origen	Aplicación
<b>ACTIVO</b>	<b>0.00</b>	<b>10,371,933.73</b>
<b>Activo Circulante</b>	<b>0.00</b>	<b>7,378,819.32</b>
Efectivo y Equivalentes	0.00	6,382,595.69
Derechos a Recibir Efectivo o Equivalentes	0.00	992,170.51
Derechos a Recibir Bienes o Servicios	0.00	4,053.12
Inventarios	0.00	0.00
Almacenes	0.00	0.00
Estimación por Pérdida o Deterioro de Activos Circulantes	0.00	0.00
Otros Activos Circulantes	0.00	0.00
<b>Activo No Circulante</b>	<b>0.00</b>	<b>2,993,114.41</b>
Inversiones Financieras a Largo Plazo	0.00	0.00
Derechos a Recibir Efectivo o Equivalentes a Largo Plazo	0.00	0.00
Bienes Inmuebles, Infraestructura y Construcciones en Proceso	0.00	0.00
Bienes Muebles	0.00	2,984,384.25
Activos Intangibles	0.00	8,730.16
Depreciación, Deterioro y Amortización Acumulada de Bienes	0.00	0.00
Activos Diferidos	0.00	0.00
Estimación por Pérdida o Deterioro de Activos no Circulantes	0.00	0.00
Otros Activos no Circulantes	0.00	0.00
<b>PASIVO</b>	<b>1,443,906.61</b>	<b>1,806.09</b>
<b>Pasivo Circulante</b>	<b>1,443,906.61</b>	<b>1,806.09</b>
Cuentas por Pagar a Corto Plazo	1,443,906.61	0.00
Documentos por Pagar a Corto Plazo	0.00	0.00
Porción a Corto Plazo de la Deuda Pública a Largo Plazo	0.00	0.00
Títulos y Valores a Corto Plazo	0.00	0.00
Pasivos Diferidos a Corto Plazo	0.00	0.00
Fondos y Bienes de Terceros en Garantía y/o Administración a Corto Plazo	0.00	0.00
Provisiones a Corto Plazo	0.00	0.00
Otros Pasivos a Corto Plazo	0.00	1,806.09
<b>Pasivo No Circulante</b>	<b>0.00</b>	<b>0.00</b>
Cuentas por Pagar a Largo Plazo	0.00	0.00
Documentos por Pagar a Largo Plazo	0.00	0.00
Deuda Pública a Largo Plazo	0.00	0.00
Pasivos Diferidos a Largo Plazo	0.00	0.00
Fondos y Bienes de Terceros en Garantía y/o en Administración a Largo Plazo	0.00	0.00
Provisiones a Largo Plazo	0.00	0.00
<b>HACIENDA PÚBLICA/ PATRIMONIO</b>	<b>8,965,065.21</b>	<b>35,232.00</b>
<b>Hacienda Pública/Patrimonio Contribuido</b>	<b>0.00</b>	<b>0.00</b>
Aportaciones	0.00	0.00
Donaciones de Capital	0.00	0.00
Actualización de la Hacienda Pública / Patrimonio	0.00	0.00
<b>Hacienda Pública/Patrimonio Generado</b>	<b>8,965,065.21</b>	<b>35,232.00</b>
Resultados del Ejercicio (Ahorro / Desahorro)	6,675,085.60	0.00
Resultados de Ejercicios Anteriores	2,289,979.61	0.00
Revalúos	0.00	0.00
Reservas	0.00	0.00
Rectificaciones de Resultados de Ejercicios Anteriores	0.00	35,232.00
<b>Exceso o Insuficiencia en la Actualización de la Hacienda Pública/Patrimonio</b>	<b>0.00</b>	<b>0.00</b>
Resultado por Posición Monetaria	0.00	0.00
Resultado por Tenencia de Activos no Monetarios	0.00	0.00

Bajo protesta de decir verdad declaramos que los Estados Financieros y sus Notas son razonablemente correctos y responsabilidad del emisor

L.I. RAFAEL PEREZ GOMEZ  
 COORD. ADMINISTRATIVO



C.P.A. GUSTAVO REAL LOPEZ  
 PROF. ADMINISTRATIVO

Cuenta Pública 2022  
COMITÉ ESTATAL PARA EL FOMENTO Y PROTECCIÓN PECUARIO DE NAYARIT, S.C  
Estado de Flujos de Efectivo  
Del 1 de Enero al 31 de Diciembre de 2022 y 2021  
(Pesos)

Concepto	2022	2021
<b>Flujos de Efectivo de las Actividades de Operación</b>		
<b>Origen</b>	<b>45,434,970.59</b>	<b>18,849,347.73</b>
Impuestos	0.00	0.00
Cuotas y Aportaciones de Seguridad Social	0.00	0.00
Contribuciones de mejoras	0.00	0.00
Derechos	0.00	0.00
Productos	0.00	0.00
Aprovechamientos	0.00	0.00
Ingresos por Venta de Bienes y Prestación de Servicios	5,089,672.42	4,230,971.84
Participaciones, Aportaciones, Convenios, Incentivos Derivados de la Colaboración Fiscal y Fondos Distintos de Aportaciones	38,994,999.00	14,618,375.89
Transferencias, Asignaciones, Subsidios y Subvenciones, y Pensiones y Jubilaciones	0.00	0.00
Otros Orígenes de Operación	1,350,299.17	0.00
<b>Aplicación</b>	<b>36,059,260.49</b>	<b>17,706,651.61</b>
Servicios Personales	9,238,349.29	7,801,440.59
Materiales y Suministros	10,080,675.15	6,519,733.57
Servicios Generales	7,972,836.05	2,903,850.24
Transferencias Internas y Asignaciones al Sector Público	0.00	0.00
Transferencias al resto del Sector Público	0.00	0.00
Subsidios y Subvenciones	8,767,400.00	269,000.00
Ayudas Sociales	0.00	0.00
Pensiones y Jubilaciones	0.00	0.00
Transferencias a Fideicomisos, Mandatos y Contratos Análogos	0.00	0.00
Transferencias a la Seguridad Social	0.00	0.00
Donativos	0.00	0.00
Transferencias al Exterior	0.00	0.00
Participaciones	0.00	0.00
Aportaciones	0.00	0.00
Convenios	0.00	0.00
Otras Aplicaciones de Operación	0.00	192,527.21
<b>Flujos Netos de Efectivo por Actividades de Operación</b>	<b>9,375,710.10</b>	<b>1,142,796.12</b>
<b>Flujos de Efectivo de las Actividades de Inversión</b>		
<b>Origen</b>	<b>246,222.13</b>	<b>0.00</b>
Bienes Inmuebles, Infraestructura y Construcciones en Proceso	0.00	0.00
Bienes Muebles	246,222.13	0.00
Otros Orígenes de Inversión	0.00	0.00
<b>Aplicación</b>	<b>3,239,336.54</b>	<b>383,720.54</b>
Bienes Inmuebles, Infraestructura y Construcciones en Proceso	0.00	0.00
Bienes Muebles	3,230,606.38	360,172.98
Otras Aplicaciones de Inversión	8,730.16	23,547.56
<b>Flujos Netos de Efectivo por Actividades de Inversión</b>	<b>-2,993,114.41</b>	<b>-383,720.54</b>
<b>Flujo de Efectivo de las Actividades de Financiamiento</b>		
<b>Origen</b>	<b>0.00</b>	<b>0.00</b>
Endeudamiento Neto	0.00	0.00
Interno	0.00	0.00
Externo	0.00	0.00
Otros Orígenes de Financiamiento	0.00	0.00
<b>Aplicación</b>	<b>0.00</b>	<b>0.00</b>
Servicios de la Deuda	0.00	0.00
Interno	0.00	0.00
Externo	0.00	0.00
Otras Aplicaciones de Financiamiento	0.00	0.00
<b>Flujos netos de Efectivo por Actividades de Financiamiento</b>	<b>0.00</b>	<b>0.00</b>
<b>Incremento/Disminución Neta en el Efectivo y Equivalentes al Efectivo</b>	<b>6,382,695.69</b>	<b>759,076.58</b>
<b>Efectivo y Equivalentes al Efectivo al inicio del Ejercicio</b>	<b>2,010,490.36</b>	<b>1,251,414.78</b>
<b>Efectivo y Equivalentes al Efectivo al final del Ejercicio</b>	<b>8,393,086.05</b>	<b>2,010,490.36</b>

Bajo protesta de decir verdad declaramos que los Estados Financieros y sus Notas son razonablemente correctos y responsabilidad del emisor

L.I. RAFAEL PEREZ GOMEZ  
COORD. ADMINISTRATIVO



C.P.A. GUSTAVO REAL LOPEZ  
PROF. ADMINISTRATIVO

Cuenta Pública 2022  
**COMITÉ ESTATAL PARA EL FOMENTO Y PROTECCIÓN PECUARIO DE NAYARIT, S.C.**  
 Estado Analítico del Activo  
 Del 1 de Enero al 31 de Diciembre de 2022  
 (Pesos)

Concepto	Saldo Inicial 1	Cargos del Periodo 2	Abonos del Periodo 3	Saldo Final 4 = (1+2-3)	Variación del Periodo (4-1)
<b>ACTIVO</b>					
<b>Activo Circulante</b>	<b>3,568,179.05</b>	<b>122,447,251.90</b>	<b>115,068,432.58</b>	<b>10,946,998.37</b>	<b>7,378,819.32</b>
Efectivo y Equivalentes	2,010,490.36	76,101,588.69	69,718,993.00	8,393,086.05	6,382,595.69
Derechos a Recibir Efectivo o Equivalentes	1,526,204.82	46,069,016.37	45,076,845.86	2,518,375.33	992,170.51
Derechos a Recibir Bienes o Servicios	31,483.87	276,646.84	272,593.72	35,536.99	4,053.12
Inventarios	0.00	0.00	0.00	0.00	0.00
Almacenes	0.00	0.00	0.00	0.00	0.00
Estimación por Pérdida o Deterioro de Activos Circulantes	0.00	0.00	0.00	0.00	0.00
Otros Activos Circulantes	0.00	0.00	0.00	0.00	0.00
<b>Activo No Circulante</b>	<b>17,751,099.74</b>	<b>3,239,336.54</b>	<b>246,222.13</b>	<b>20,744,214.15</b>	<b>2,993,114.41</b>
Inversiones Financieras a Largo Plazo	0.00	0.00	0.00	0.00	0.00
Derechos a Recibir Efectivo o Equivalentes a Largo Plazo	0.00	0.00	0.00	0.00	0.00
Bienes Inmuebles, Infraestructura y Construcciones en Proceso	2,882,337.82	0.00	0.00	2,882,337.82	0.00
Bienes Muebles	11,085,256.48	3,230,606.38	246,222.13	14,069,640.73	2,984,384.25
Activos Intangibles	74,068.49	8,730.16	0.00	82,798.65	8,730.16
Depreciación, Deterioro y Amortización Acumulada de Bienes	0.00	0.00	0.00	0.00	0.00
Activos Diferidos	0.00	0.00	0.00	0.00	0.00
Estimación por Pérdida o Deterioro de Activos no Circulantes	0.00	0.00	0.00	0.00	0.00
Otros Activos no Circulantes	3,709,436.95	0.00	0.00	3,709,436.95	0.00
<b>TOTAL DEL ACTIVO</b>	<b>21,319,278.79</b>	<b>125,686,588.44</b>	<b>115,314,654.71</b>	<b>31,691,212.52</b>	<b>10,371,933.73</b>

Bajo protesta de decir verdad declaramos que los Estados Financieros y sus Notas son razonablemente correctos y responsabilidad del emisor

\_\_\_\_\_  
 L.I. RAFAEL PEREZ GOMEZ  
 COORD. ADMINISTRATIVO


\_\_\_\_\_  
 C.P.A. GUSTAVO REAL LOPEZ  
 PROF. ADMINISTRATIVO




Cuenta Pública 2022  
**COMITÉ ESTATAL PARA EL FOMENTO Y PROTECCIÓN PECUARIO DE NAYARIT, S.C.**  
 Estado Analítico de la Deuda y Otros Pasivos  
 Del 1 de Enero al 31 de Diciembre de 2022  
 (Pesos)

Denominación de las Deudas	Moneda de Contratación	Institución o País Acreedor	Saldo Inicial del Periodo	Saldo Final del Periodo
<b>DEUDA PÚBLICA</b>				
<b>Corto Plazo</b>				
<b>Deuda Interna</b>				
Instituciones de Crédito	Peso	México	0.00	0.00
Títulos y Valores	Peso	México	0.00	0.00
Arrendamientos Financieros	Peso	México	0.00	0.00
<b>Deuda Externa</b>				
Organismos Financieros Internacionales	Peso	México	0.00	0.00
Deuda Bilateral	Peso	México	0.00	0.00
Títulos y Valores	Peso	México	0.00	0.00
Arrendamientos Financieros	Peso	México	0.00	0.00
<b>Subtotal a Corto Plazo</b>			<b>0.00</b>	<b>0.00</b>
<b>Largo Plazo</b>				
<b>Deuda Interna</b>				
Instituciones de Crédito	Peso	México	0.00	0.00
Títulos y Valores	Peso	México	0.00	0.00
Arrendamientos Financieros	Peso	México	0.00	0.00
<b>Deuda Externa</b>				
Organismos Financieros Internacionales	Peso	México	0.00	0.00
Deuda Bilateral	Peso	México	0.00	0.00
Títulos y Valores	Peso	México	0.00	0.00
Arrendamientos Financieros	Peso	México	0.00	0.00
<b>Subtotal a Largo Plazo</b>			<b>0.00</b>	<b>0.00</b>
<b>Otros Pasivos</b>	Peso	México	<b>2,033,246.43</b>	<b>3,475,346.95</b>
<b>Total Deuda y Otros Pasivos</b>			<b>2,033,246.43</b>	<b>3,475,346.95</b>

Bajo protesta de decir verdad declaramos que los Estados Financieros y sus Notas son razonablemente correctos y responsabilidad del emisor

  
 L.I. RAFAEL PEREZ GOMEZ  
 COORD. ADMINISTRATIVO

  
 C.P.A. GUSTAVO REAL LOPEZ  
 PROF. ADMINISTRATIVO




Cuenta Pública 2022  
COMITÉ ESTATAL PARA EL FOMENTO Y PROTECCIÓN PECUARIO DE NAYARIT, S.C.  
Informe de Pasivos Contingentes  
Del 1 de Enero al 31 de Diciembre de 2022  
(Pesos)


*"En Cumplimiento a lo dispuesto en los artículos 46, Fracción I, Inciso f), y 52 de la Ley General de Contabilidad Gubernamental y de conformidad con lo establecido en el Capítulo VII, Numeral, II, Inciso h) del Manual de Contabilidad Gubernamental emitido por el CONAC, el Ente Público informa lo siguiente:"*

Cuenta	Concepto	Importe
<div style="border: 1px solid black; padding: 10px; display: inline-block;">NO APLICA</div>		
<b>TOTAL</b>		

Bajo protesta de decir verdad declaramos que los Estados Financieros y sus Notas son razonablemente correctos y responsabilidad del emisor

  
L.I. RAFAEL PEREZ GOMEZ  
COORD. ADMINISTRATIVO



  
C.P.A. GUSTAVO REAL LOPEZ  
PROF. ADMINISTRATIVO



## COMITÉ ESTATAL PARA EL FOMENTO Y PROTECCIÓN PECUARIA DE NAYARIT S.C.

PLOMEROS No. 55 CIUDAD INDUSTRIAL TEL. (311) 2 14 37 84 - 214 62 28 TEPIC, NAYARIT  
RFC. CEF900731465 CORREO ELECTRONICO comitenay@hotmail.com

### NOTAS A LOS ESTADOS FINANCIEROS AL CIERRE DEL EJERCICIO FISCAL 2022

Con el Propósito de dar cumplimiento a los artic. 46 y 49 de la Ley General de Contabilidad Gubernamental, se acompañan notas a los Estado Financieros cuyos Rubros así lo requieran teniendo presente los postulados de revelación suficiente e importancia relativa con la finalidad, que la información sea de mayor utilidad para los Usuarios.

A continuación, se presentan los tres tipos de notas que acompañan a los estados, a saber:

- a) Notas de Desglose;
- b) Notas de Memoria (Cuentas de orden), y
- c) Notas de gestión Administrativa.

#### A). NOTAS DE DESGLOSE

#### I) NOTAS AL ESTADO DE SITUACION FINANCIERA

##### ACTIVO ACTIVO CIRCULANTE

##### EFFECTIVO Y EQUIVALENTES:

1112-01	BBVA BANCOMER	<b>\$ 8'389,230.59</b>
1112-01-001	BBVA ESTATAL CTA. 0163688941	\$108,663.42
1112-01-003	BBVA PROPIOS CTA. 0163694259	343,909.31
1112-01-004	BBVA CONTINGENCIAS CTA. 0163694321	182,559.70
1112-01-005	BBVA ELECTRONICA CTA. 0163693759	75,059.49
1112-01-012	PRODUCTORES 0111511807	124,598.90
1112-01-018	EST. NO CUARENTEN. INSPECC. MOVILIZAC. 0111511742 (SPA2)	156,109.31
1112-01-019	EST. CAMPAÑAS ZOOSANIT. REGLAMENT. 0111511718 (SPA3)	49,005.22
1112-01-020	BBVA ELECTRONICA CTA. 0111511769	\$3,027.04
1112-01-030	CUENTA CONCENTRADORA 2022 0118386064	0.00
1112-01-031	CONV. EST. EMERGENCIA DE LAS CAMPAÑAS 0118386161	4,212,870.95
1112-01-032	FED. VIG. EPIDEM. 2022 0118575118	35,832.59
1112-01-033	FED. TUBERCULOS BOV. 2022 0118575207	391,345.56
1112-01-034	FED. BRUC. EN LOS ANIMALES 0118575266	49,266.97
1112-01-035	FED. RABIA EN BOVINOS 2022 0118575282	121,768.52





## COMITÉ ESTATAL PARA EL FOMENTO Y PROTECCIÓN PECUARIA DE NAYARIT S.C.

PLOMEROS No. 55 CIUDAD INDUSTRIAL TEL. (311) 2 14 37 84 – 214 62 28 TEPIC, NAYARIT  
RFC. CEF900731465 CORREO ELECTRONICO comitenay@hotmail.com

1112-01-036	FED. INFLUENC. AVIAR 2022 0118575312	32,313.11
1112-01-037	FED. OPERAC. PUNTO VERIFIC. 2022 0118575339	256,574.50
1112-01-038	FED. INOCUIDAD PECUARIA 2022 0118575355	589,414.17
1112-01-039	EST. TUBERC. BOV. 2022 CTA. 0118575371	26,711.29
1112-01-040	EST. BRUC. EN ANIMALES 2022 CTA. 0118575401	1,325.46
1112-01-041	EST. OPERAC. PUNTO VERIF. 2022 CTA. 0118575428	1,017,350.39
1112-01-042	SEG. Y SUPERV. PSIA 2022 REFIAA SENASICA 0118622124	244,143.45
1112-01-043	MONITOREO Y EVAL. PSIA 2022 REFIAA SENASICA 0118622167	292,917.14
1112-01-044	SEG. Y SUPERV. PSIA 2022 OREF AGRICULT. 0118746982	74,464.10
1112-01-045	FED. PROG. ELIMINAC. DE ANIMALES POSIT. REACT. 119728686	0.00
<b>1112-02</b>	<b>SCOTIABANK INVERLAT</b>	<b>3,855.46</b>
1112-02-012	SCOTIABANK CTA.14010200803 FED. CAMPAÑA	2,082.86
1112-02-017	SCOTIABANK CTA.14010251399 ELECTRONICA	1,772.60

1. Se informará acerca de los fondos con afectación específica, el tipo y monto de los mismos; de las inversiones financieras se revelará su tipo y monto, su clasificación en corto y largo plazo separando aquéllas que su vencimiento sea menor a 3 meses.

El apartado de Efectivo y Equivalentes acerca de Fondo de Afectación Específica. Del 01 de Enero Al 31 de Diciembre del 2022 el Estado de Situación Financieras refleja un saldo de \$ 2'010,490.36 (Dos millones Diez mil Cuatrocientos Noventa pesos 36/100 M.N.) Correspondiendo en su totalidad al saldo en Bancos.

Relación de cuentas que integran el rubro de efectivo y equivalente:

Concepto	2022	2021
BANCOS/TESORERÍA	\$8,393,086.05	\$2,010,490.36
INVERSIONES TEMPORALES (HASTA 3 MESES)	0.00	0.00
FONDOS CON AFECTACIÓN ESPECÍFICA	0.00	0.00
<b>Suma</b>	<b>\$8,393,086.05</b>	<b>\$2,010,490.36</b>

### Bancos/Tesorería

Representa el monto de efectivo disponible propiedad de ENTE/INSTITUTO, en instituciones bancarias, su importe se integra por:



## COMITÉ ESTATAL PARA EL FOMENTO Y PROTECCIÓN PECUARIA DE NAYARIT S.C.

PLOMEROS No. 55 CIUDAD INDUSTRIAL TEL. (311) 2 14 37 84 – 214 62 28 TEPIC, NAYARIT  
RFC. CEF900731465 CORREO ELECTRONICO comitenay@hotmail.com

Banco	Importe
BBVA BANCOMER	\$ 8'389,230.59
SCOTIABANK INVERLAT	3,855.46
<b>Suma</b>	<b>\$8,393,086.05</b>

### Inversiones Temporales

Representa el monto de efectivo invertido por ENTE/INSTITUTO, la cual se efectúa a plazos que van de inversión a la vista hasta 90 días, su importe se integra por:

**NO APLICA.**

### Fondo con Afectación Específica

Representan el monto de los fondos con afectación específica que deben financiar determinados gastos o actividades.

**NO APLICA.**

### DERECHO A RECIBIR EFECTIVO Y EQUIVALENTES, Y BIENES O SERVICIOS A RECIBIR

- Por tipo de Contribución. Se informa que el monto que se encuentra pendiente de cobro, por la cantidad de \$ **2'518,375.33** corresponde a Derecho a Recibir Efectivo o Equivalentes desglosándose de la siguiente manera, el saldo de \$ 2'516,532.31 corresponde a Deudores Diversos de préstamos por cobrar al personal y préstamos internos por recuperar entre cuentas bancaria del Comité. El saldo de \$ 1,843.02 corresponde a la cuenta de ingresos por recuperas a corto plazo (Subsidio al Empleo) e Ingresos Pendientes por Depositar.

Concepto	2022	2021
CUENTAS POR COBRAR A CORTO PLAZO	0.00	0.00
DEUDORES DIVERSOS POR COBRAR A CORTO PLAZO	2'516,532.31	1'524,432.54
OTROS DERECHOS A RECIBIR EFECTIVO O EQUIVALENTES A CORTO PLAZO	0.00	0.00
<b>Suma</b>	<b>\$2,516,532.31</b>	<b>\$1'524,432.54</b>

El saldo de \$ **35,536.99** corresponde a Derechos a Recibir Bienes o Servicios desglosándose de la siguiente manera, el saldo de \$ 11,017.28 corresponde a Anticipo a Proveedor por adquisición de bienes y prestación de servicios y el saldo de \$ 24,519.71 corresponde a otros derechos a recibir bienes o servicios a corto plazo Anticipo de I.S.R. retenido.

- En desagregación por su vencimiento. El Saldo pendiente por recuperar de \$ 2'516,532.31 es a corto plazo y se integra de la siguiente manera:



## COMITÉ ESTATAL PARA EL FOMENTO Y PROTECCIÓN PECUARIA DE NAYARIT S.C.

PLOMEROS No. 55 CIUDAD INDUSTRIAL TEL. (311) 2 14 37 84 – 214 62 28 TEPIC, NAYARIT  
RFC. CEF900731465 CORREO ELECTRONICO comitenay@hotmail.com

NOMBRE	90 Días	180 Días	Hasta 365 Días	Más de 365 Días
<b>DERECHOS A RECIBIR EFECTIVO O EQUIVALENTE</b>	<b>\$2,456.00</b>	<b>\$62,000.00</b>	<b>587,359.69</b>	<b>1'870,330.56</b>
<b>DEUDORES DIVERSOS</b>	<b>\$2,456.00</b>	<b>\$62,000.00</b>	<b>587,359.69</b>	<b>1'870,330.56</b>
CESAR ENRIQUE MARTINEZ RODRIGUEZ	0.00	0.00	0.00	1,379.95
BALDOMERO RUBIO ELIAS	0.00	0.00	0.00	\$964.50
GONZALO DIAZ CUEVAS	0.00	0.00	0.00	\$623.80
JESUS MANUEL SOTO GARRIDO	0.00	0.00	0.00	\$10,967.99
DIONICIO RAMIREZ LLAMAS	0.00	0.00	0.00	4,818.52
MIGUEL RUIZ FELIX	0.00	0.00	0.00	598.90
FEDERAL MOVILIZACION	0.00	0.00	0.00	12,124.15
ESTATAL MOVILIZACION	0.00	0.00	0.00	3,008.12
CTA. DE PRODUCTORES	0.00	0.00	0.00	1'472,829.57
ESTEBAN LOPEZ GONZALEZ	0.00	0.00	0.00	11,000.00
DENIS NURIEL LOPEZ OCHOA	0.00	0.00	0.00	5,795.15
CTA. ELECTRONICA	0.00	0.00	534,469.42	213,601.87
CESAR OMAR SANTOS PADILLA	0.00	0.00	0.00	298.02
SENASICA	0.00	0.00	0.00	1,051.00
CTA. ELECTRONICA 2018	0.00	0.00	0.00	30,000.00
CTA. CONTIGENCIA 2018	0.00	0.00	0.00	97,000.00
ADHY NARI TORRES MENDOZA	0.00	0.00	0.00	2,000.00
LUIS JESUS VEGA REYES	2,376.00	0.00	0.00	630.00
CESAR GUADALUPE PICOS MENDOZA	0.00	0.00	467.00	0.00
OCTAVIO ESTRADA JIMENEZ	0.00	0.00	10,000.00	0.00
JOHAN ABEL SAINEZ GARCIA	0.00	0.00	17,000.00	0.00
HENRY ALAIN ESTRADA LOPEZ	0.00	0.00	1,519.27	0.00
CARLOS GUILLERMO SALCEDO GONZALEZ	0.00	0.00	20,000.00	0.00
NALLEY LIZBETH LOMELI ENCARNACION	0.00	0.00	3,700.00	0.00
RODOLFO ALATORRE CAMACHO	0.00	6,000.00	0.00	0.00
ISMAEL HORACIO REBLEDO MARTINEZ	0.00	56,000.00	0.00	0.00
EDGAR DAVID RODRIGUEZ CORTEZ	80.00	0.00	0.00	0.00
INGRESO POR RECUPERAR A CORTO PLAZO	0.00	0.00	204.00	1,639.02
<b>DERECHOS A RECIBIR BIENES O SERVICIOS</b>	<b>500.00</b>	<b>0.00</b>	<b>3,553.12</b>	<b>31,483.87</b>
ANTICIPO A PROVEEDORES POR SERVICIOS	500.00	0.00	0.00	10,517.28
OTROS DERECHO A RECIBIR BIENES O SERVICIOS ANTICIPO AL ISR RETENIDO	0.00	0.00	3,553.12	20,966.59
<b>TOTALES</b>	<b>\$2,956.00</b>	<b>\$62,000.00</b>	<b>590,912.81</b>	<b>1'898,043.51</b>



## COMITÉ ESTATAL PARA EL FOMENTO Y PROTECCIÓN PECUARIA DE NAYARIT S.C.

PLOMEROS No. 55 CIUDAD INDUSTRIAL TEL. (311) 2 14 37 84 - 214 62 28 TEPIC, NAYARIT  
RFC. CEF900731465 CORREO ELECTRONICO comitenay@hotmail.com

TOTAL ACTIVO CIRCULANTE	\$ 10'946,998.37
-------------------------	------------------

### BIENES DISPONIBLES PARA SU TRANSFORMACIÓN O CONSUMO (INVENTARIOS)

4. Se clasificarán como bienes disponibles para su transformación aquéllos que se encuentren dentro de la cuenta Inventarios. Esta nota aplica para aquellos entes públicos que realicen algún proceso de transformación y/o elaboración de bienes.

Se informa que durante el Ejercicio Fiscal 2022 no se cuenta con Bienes disponibles para su Transformación y cuenta de Almacén.

**NO APLICA.**

5. De la cuenta Almacén se informará acerca del método de valuación, así como la conveniencia de su aplicación. Adicionalmente, se revelará el impacto en la información financiera por cambios en el método.

**NO APLICA.**

### ACTIVO NO CIRCULANTE

#### INVERSIONES FINANCIERAS

6. Durante el Ejercicio Fiscal 2022 no se realizaron Inversiones Financieras en Fideicomisos  
**NO APLICA.**

7. Saldos de Participaciones y Aportaciones de Capital.  
**NO APLICA.**

#### BIENES MUEBLES, INMUEBLES E INTANGIBLES

8. Bienes Muebles e Inmuebles: En este apartado está compuesto por los rubros de Bienes Muebles el cual está integrado por el Mobiliario y Equipo de Administración, Mobiliario y Equipo Educativo y Recreativo, Equipo e Instrumental Médico y de Laboratorio, Vehículos y Equipo de Transporte, Maquinaria, Otros Equipos y Herramienta. Por un monto total al 31 de Diciembre del 2022 de \$ 14'069,640.73 (Catorce millones sesenta y nueve mil seiscientos cuarenta pesos 73/100m.n.)

En el Rubro de Bienes Inmuebles se clasifican Terreno y Edificio Oficinas Administrativas por un monto de \$ 2'882,337.82 (Dos millones ochocientos ochenta y dos mil trescientos treinta y siete pesos 82/100 m.n.)



## COMITÉ ESTATAL PARA EL FOMENTO Y PROTECCIÓN PECUARIA DE NAYARIT S.C.

PLOMEROS No. 55 CIUDAD INDUSTRIAL TEL. (311) 2 14 37 84 – 214 62 28 TEPIC, NAYARIT  
RFC. CEF900731465 CORREO ELECTRONICO comitenay@hotmail.com

### BIENES MUEBLES

Concepto	2022	2021
MOBILIARIO Y EQUIPO DE ADMINISTRACIÓN	\$ 3,420,467.09	\$ 3,431,692.87
MOBILIARIO Y EQUIPO EDUCACIONAL Y RECREATIVO	60,594.59	60,594.59
EQUIPO E INSTRUMENTAL MEDICO Y DE LABORATORIO	\$ 138,159.29	\$ 138,159.29
VEHICULOS Y EQUIPO DE TRANSPORTE	\$ 9,829,762.00	\$ 7,061,562.00
MAQUINARIA, OTROS EQUIPOS Y HERRAMIENTAS	\$ 620,657.76	\$ 393,247.73
SOFTWARE	\$ 82,798.65	\$ 74,068.49
LICENCIAS	0.00	0.00
DEPRECIACIÓN, DETERIORO Y AMORTIZACIÓN ACUMULADA DE BIENES	0.00	0.00
<b>TOTALES</b>	<b>14'069,640.73</b>	<b>11'085,256.48</b>

### BIENES INMUEBLES, INFRAESTRUCTURA Y CONSTRUCCIONES EN PROCESO

TERRENOS	1'796,159.38
EDIFICIO OFICINAS ADMINISTRATIVAS	1'086,178.44
<b>TOTALES</b>	<b>\$ 2'882,337.82</b>

#### 9. activos intangibles y diferidos:

En relación de los activos Intangibles se muestran los Softwares y las licencias adquiridas en el transcurso del Ejercicio Fiscal como son las Licencias del sistema de Contabilidad SAACG.NET Versión 2.2.1.1 y los Programas a utilizar como el NOMIPAQ (Nominas) para el cumplimiento Laboral del personal, y cumplir con las obligaciones fiscales ante el SAT como son el programa de FACTURACION ELECTRONICA para los Ingresos por un importe total de \$ 82,798.65

ACTIVOS INTANGIBLES	\$ 82,798.65
<b>TOTAL</b>	<b>\$ 82,798.65</b>

#### ACTIVO DIFERIDO

En otros Activos Diferidos no se tienen registrados saldo que afecte a esta cuenta.



## COMITÉ ESTATAL PARA EL FOMENTO Y PROTECCIÓN PECUARIA DE NAYARIT S.C.

PLOMEROS No. 55 CIUDAD INDUSTRIAL TEL. (311) 2 14 37 84 – 214 62 28 TEPIC, NAYARIT  
RFC. CEF900731465 CORREO ELECTRONICO comitenay@hotmail.com

### DEPRECIACION, DETERIORO Y AMORTIZACION DE ACTIVO

10. Criterio utilizados para las Estimaciones. Durante el ejercicio Fiscal 2022 se aplicaron criterios utilizados para la determinación de deterioro de activos.

### DEPRECIACION DE BIENES MUEBLES E INMUEBLES

Como se muestra en el Estado de Situación Financiera no se reflejan las depreciaciones, deterioro y amortización de Bienes Muebles, dichas depreciaciones se realizaron de forma manual en el Modulo de Bienes Patrimoniales sin que estas depreciaciones se reflejaran en los estados financiero contables, motivo por el cual existe diferencia entre el saldo de los estados financieros contra la Relación de Bienes que Componen el Patrimonio. Esta corrección se actualizará al inicio del próximo Ejercicio Fiscal ya que se ha enviado la información de los avances trimestrales con estos saldos sin las Depreciaciones y actualizaciones respectivas.

### OTROS ACTIVOS

11. Otros Activos Circulantes y no Circulantes.

Al 31 de Diciembre del 2022 se muestra un saldo de las cuentas de otros activos por un monto de \$ 3'709,436.95 (tres millones setecientos nueve mil cuatrocientos treinta y seis pesos 95/100 m.n.) de bienes muebles que se encuentra en comodato con el Laboratorio "Servicios Integrales de Salud Animal y Diagnostico de Nayarit S.C."

BIENES EN COMODATO CON EL LABORATORIO	3'709,436.95
<b>TOTAL</b>	<b>\$ 3'709,436.95</b>

<b>TOTAL ACTIVO NO CIRCULANTE</b>	<b>\$ 17'751,099.74</b>
-----------------------------------	-------------------------

<b>TOTAL DEL ACTIVO</b>	<b>\$ 31'691,212.52</b>
-------------------------	-------------------------

### PASIVO

1. Relación de cuentas y documentos por pagar. En lo que corresponde al rubro de Pasivo Circulante de las cuentas por pagar a corto plazo se refleja un saldo de \$ 3'475,346.95 (Tres millones cuatrocientos setenta y cinco mil trescientos cuarenta y seis pesos 95/100 m.n.) desagregándose de la siguiente manera: así como su vencimiento:

CONCEPTOS	90 Días	180 Días	Hasta 365 Días
<b>CUENTAS POR PAGAR A CORTO PLAZO</b>	<b>0.00</b>	<b>0.00</b>	<b>3'471,952.08</b>
SERVICIOS PERSONALES POR PAGAR A CORTO PLAZO	0.00	0.00	136,758.12
PROVEEDORES POR PAGAR A CORTO PLAZO	0.00	0.00	499,163.16
TRANSFERENCIAS OTORGADAS POR PAGAR A CORTO PLAZO	0.00	0.00	57,780.40
RETENCIONES Y CONTRIBUCIONES POR PAGAR A CORTO PLAZO	0.00	0.00	414,452.77
RETENCION DE SALARIOS	0.00	0.00	15,787.62
RETENCION HONORARIOS Y ARRENDAMIENTO	0.00	0.00	138,697.97



## COMITÉ ESTATAL PARA EL FOMENTO Y PROTECCIÓN PECUARIA DE NAYARIT S.C.

PLOMEROS No. 55 CIUDAD INDUSTRIAL TEL. (311) 2 14 37 84 - 214 62 28 TEPIC, NAYARIT  
RFC. CEF900731465 CORREO ELECTRONICO comitenay@hotmail.com

RETENCION DE ASIMILADOS A SALARIOS	0.00	0.00	159,980.40
RETENCION IVA HONORARIOS	0.00	0.00	58,689.70
RETENCION IVA POR FLETE	0.00	0.00	-616.94
RETENCION IMP. CEDULAR	0.00	0.00	41,914.02
<b>OTRAS CUENTAS POR PAGAR A CORTO PLAZO</b>	<b>0.00</b>	<b>0.00</b>	<b>2'363,797.63</b>
CTA. DE PRODUCTORES	0.00	0.00	548,574.29
CTA. DE CONTINGENCIAS	0.00	0.00	768,845.60
CTA. DE ESTATAL MOVILIZACION	0.00	0.00	213,054.04
CTA. ELECTRONICA	0.00	0.00	60,000.00
CTA. ESTATAL CAMPAÑA	0.00	0.00	712,559.20
CTA. FED. INOCUIDAD	0.00	0.00	60,000.00
RODOLFO ALATORRE CAMACHO	0.00	0.00	764.50
<b>OTROS PASIVOS CIRCULANTES</b>	<b>0.00</b>	<b>0.00</b>	<b>3,394.87</b>
<b>TOTAL PASIVO CIRCULANTE</b>	<b>0.00</b>	<b>0.00</b>	<b>3'475,346.95</b>

Se muestran los saldos por pagar a corto plazo durante el Ejercicio Fiscal y las retenciones de impuestos, IVA, retención de salarios, de Honorarios y Arrendamiento, Imss, Infonavit. En relación al mes de Diciembre del 2022 mismos que deberán de enterar antes del 17 de Enero del 2023.

2. Fondos de bienes de terceros en Administración: no se ejercieron tales fondos de bienes a terceros.
3. Pasivos diferidos a corto plazo y otros: al 31 de Diciembre del 2022 se refleja un saldo de la cuenta de \$ 0.00 pasivos no circulantes.

Concepto	2021	2021
<b>PASIVO CIRCULANTE</b>	<b>\$ 3'475,346.95</b>	<b>\$ 2'033,246.43</b>
<b>PASIVO NO CIRCULANTE</b>	<b>0.00</b>	<b>0.00</b>
<b>Suma de Pasivo</b>	<b>\$ 3'475,346.95</b>	<b>\$ 2'033,246.43</b>

No se cuenta con Provisión para Contingencia a Largo Plazo

### II) NOTAS AL ESTADO DE ACTIVIDADES

#### INGRESOS DE GESTIÓN



## COMITÉ ESTATAL PARA EL FOMENTO Y PROTECCIÓN PECUARIA DE NAYARIT S.C.

PLOMEROS No. 55 CIUDAD INDUSTRIAL TEL. (311) 2 14 37 84 - 214 62 28 TEPIC, NAYARIT  
RFC. CEF900731465 CORREO ELECTRONICO comitenay@hotmail.com

1. De los rubros de Ingresos de Gestión: Durante el Ejercicio Fiscal del 2022 Se captaron ingresos por la cantidad de \$ 44'084,671.42 (Cuarenta y cuatro millones ochenta y cuatro mil Seiscientos setenta y un pesos .42/100 m.n.) los cuales se integran por venta de bienes y servicios, por Aportaciones tanto Federal como Estatal, así como los convenios realizados e Ingresos Financieros y otros Ingresos y Beneficios.

Concepto	2022	2021
INGRESOS POR VENTA DE BIENES Y SERVICIOS	5'086,119.30	4'230,721.76
APORTACIONES FOFAE FEDERAL	10'988,597.00	10'550,268.00
APORTACIONES FOFAE ESTATAL	4'590,000.00	4'068,107.89
CONVENIO FEDERAL	2'475,526.00	0.00
CONVENIO ESTATAL	20'940,876.00	0.00
<b>INGRESOS</b>	<b>44'081,118.30</b>	<b>18'849,097.65</b>

2. Otros Ingresos. El saldo de la cuenta de Otros Ingresos y Beneficios al 31 de Diciembre del 2022 refleja un importe de \$ 3,553.12 (Tres mil Quinientos cincuenta y tres pesos 12/100 m.n.)

Concepto	2022	2021
INGRESOS POR PRODUCTOS FINANCIEROS	3,553.12	250.08
<b>OTROS INGRESOS Y BENEFICIOS</b>	<b>3,553.12</b>	<b>250.08</b>

<b>TOTAL DE INGRESOS Y OTROS BENEFICIOS</b>	<b>\$ 44'084,671.42</b>	<b>\$ 14'604,500.99</b>
---	-------------------------	-------------------------

### GASTOS Y OTRAS PÉRDIDAS:

1. Gastos: En este apartado los Gastos de Funcionamiento ascienden a un importe de \$ **27'306,862.49** (Veintisiete millones Trescientos Seis mil Ochocientos sesenta y dos pesos 49/100 m.n) lo cual está integrado por Servicios Personales, Materiales y Suministros, y Servicios Generales.

Y Transferencias, Asignaciones, Subsidios y Otras Ayudas Por la cantidad de \$ **8'767,400.00** (Ocho millones setecientos sesenta y siete mil cuatrocientos pesos 00/100 m.n.) Participaciones y Aportaciones, otras Pérdidas están consideradas por Estimaciones, Depreciaciones, Deterioro, Obsolescencia y Amortización; y Subsidios y Subvenciones.





## COMITÉ ESTATAL PARA EL FOMENTO Y PROTECCIÓN PECUARIA DE NAYARIT S.C.

PLOMEROS No. 55 CIUDAD INDUSTRIAL TEL. (311) 2 14 37 84 – 214 62 28 TEPIC, NAYARIT  
RFC. CEF900731465 CORREO ELECTRONICO comitenay@hotmail.com

Concepto	2022	2021
GASTOS DE FUNCIONAMIENTO	27'306,862.49	17'225,024.40
TRANSFERENCIAS, ASIGNACIONES, SUBSIDIOS Y OTRAS AYUDAS	8'767,400.00	289,000.00
PARTICIPACIONES Y APORTACIONES	0.00	0.00
INTERESES, COMISIONES Y OTROS GASTOS DE LA DEUDA PÚBLICA	0.00	0.00
OTROS GASTOS Y PÉRDIDAS EXTRAORDINARIAS	0.00	0.00
<b>Suma de GASTOS Y OTRAS PÉRDIDAS</b>	<b>36'074,262.49</b>	<b>17'514,024.40</b>

Concepto	Importe	Porcentaje
GASTOS DE FUNCIONAMIENTO	27'306,862.49	75.70 %
SERVICIOS PERSONALES	9'238,349.29	25.61 %
MATERIALES Y SUMINISTROS	10'095,677.15	27.98 %
SERVICIOS GENERALES	7'972,836.05	22.10 %
TRANSF. ASIGNAC. SUBSIDIOS Y OTRAS AYUDAS	8'767,400.00	
SUBSIDIOS Y SUBVENCIONES	8'767,400.00	24.30 %
ESTIMACIONES, DEPRECIACIONES, DETERIOROS, OBSOLETOS	0.00	0.00 %
<b>TOTAL DE GASTOS Y OTRAS PERDIDAS</b>	<b>36'074,262.49</b>	<b>100 %</b>

<b>RESULTADO DEL EJERCICIO (AHORRO/DESAHORRO)</b>	<b>\$ 8'010,408.93</b>
---	------------------------

### III) NOTAS AL ESTADO DE VARIACIÓN EN LA HACIENDA PÚBLICA

1. En el periodo que se informa no hubo variaciones al Patrimonio Contribuido
2. Modificaciones al Patrimonio Generado: En el Ejercicio Fiscal 2022 el rubro denominado Hacienda Pública/Patrimonio del ejercicio refleja un importe de \$ 19'286,032.36 (Diecinueve millones doscientos ochenta y seis mil treinta y dos pesos 36/100 m.n.) dicha cantidad nos refleja los resultados de Ejercicios Anteriores.

HACIENDA PUBLICA/PATRIMONIO	MONTO
HACIENDA PUBLICA/PATRIMONIO CONTRIBUIDO	0.00
HACIENDA PUBLICA/PATRIMONIO GENERADO	19'286,032.36
RESULTADO DEL EJERCICIO (AHORRO/DESAHORRO)	1'335,323.33
RESULTADO DEL EJERCICIOS ANTERIORES	3'382,353.50
REVALUOS	14'568,355.53



## COMITÉ ESTATAL PARA EL FOMENTO Y PROTECCIÓN PECUARIA DE NAYARIT S.C.

PLOMEROS No. 55 CIUDAD INDUSTRIAL TEL. (311) 2 14 37 84 – 214 62 28 TEPIC, NAYARIT  
RFC. CEF900731465 CORREO ELECTRONICO comitenay@hotmail.com

RESERVAS	0.00
RECTIFICACIONES DE RESULTADOS DE EJERCICIOS ANTERIORES	0.00
<b>TOTAL HACIENDA PUBLICA/PATRIMONIO NETO FINAL 2021</b>	<b>19'286,032.36</b>

VARIACIONES DE LA HACIENDA PUBLICA/PATRIMONIO GENERADO NETO 2022	1'049,617.24
RESULTADOS DEL EJERCICIO (AHORRO/DESAHORRO)	8'010,408.93
RESULTADOS DE EJERCICIOS ANTERIORES	954,656.28
REVALUOS	0.00
RECTIFICACIONES DE RESULTADOS DE EJERCICIOS ANTERIORES	-35,232.00

<b>HACIENDA PUBLICA / PATRIMONIO NETO FINAL DE 2022</b>	<b>\$ 28'215,865.57</b>
---	-------------------------

#### IV) NOTAS AL ESTADO DE FLUJOS DE EFECTIVO

##### EFFECTIVO Y EQUIVALENTES

1. Análisis de los Saldos Inicial y Final: En este apartado se analizan los saldos y finales que figura el flujo de Efectivo en la cuenta de **efectivo** y equivalentes como se relaciona a continuación:

Concepto	2022	2021
BANCOS TESORERIA	8'393,086.05	2'010,490.36
BANCOS/DEPENDENCIAS Y OTROS	0.00	0.00
INVERSIONES TEMPORALES (HASTA 3 MESES)	0.00	0.00
FONDOS CON AFECTACIÓN ESPECÍFICA	0.00	0.00
DEPÓSITOS DE FONDOS DE TERCEROS EN GARANTÍA Y/O ADMINISTRACIÓN	0.00	0.00
<b>TOTALES</b>	<b>2'010,490.36</b>	<b>1'251,414.78</b>

2. Detallar las adquisiciones de bienes muebles e inmuebles: Durante el Ejercicio Fiscal 2022, se adquirieron bienes muebles por un monto global de \$ 3'239,336.54 (Tres millones doscientos treinta y nueve mil trescientos treinta y seis pesos 54/100 m.n.) estas adquisiciones fueron realizadas mediante Recursos Federales y Estatales. Adquisiciones de Mobiliario y Equipo de Administración,



## COMITÉ ESTATAL PARA EL FOMENTO Y PROTECCIÓN PECUARIA DE NAYARIT S.C.

PLOMEROS No. 55 CIUDAD INDUSTRIAL TEL. (311) 2 14 37 84 – 214 62 28 TEPIC, NAYARIT  
RFC. CEF900731465 CORREO ELECTRONICO comitenay@hotmail.com

Equipo de Cómputo y Tecnología de la Información, Vehículos y Equipo de Transporte, Activos Intangibles (Software). desglosándose de la siguiente manera.

Concepto	Importe
MOBILIARIO Y EQUIPO DE ADMINISTRACIÓN	234,996.35
VEHICULO Y EQUIPO DE TRANSPORTE	2'768,200.00
MAQUINARIA, OTROS EQUIPOS Y HERRAMIENTAS	227,410.03
ACTIVOS INTANGIBLES (Software)	8,730.16
<b>TOTAL</b>	<b>\$ 3'239,336.54</b>

### 3. Conciliación de los Flujos de Efectivo Netos de las Actividades de Operación.

Concepto	2022	2021
<b>ORIGEN</b>	<b>18'849,347.73</b>	<b>18'849,347.73</b>
APROVECHAMIENTOS	0.00	0.00
INGRESOS POR VENTA DE BIENES Y SERVICIOS	5'086,119.30	4'230,721.76
PARICIPACIONES Y APORTACIONES	38'994,999.00	14'618,375.89
INGRESOS FINANCIEROS	3,553.12	250.08
<b>APLICACION</b>	<b>17'706,551.61</b>	<b>17'706,551.61</b>
SERVICIOS PERSONALES	9'238,349.29	7'801,440.59
MATERIALES Y SUMINISTROS	10'080,675.15	6'519,733.57
SERVICIOS GENERALES	7'972,836.05	2'903,850.24
SUBSIDIOS Y SUBVENCIONES	8'767,400.00	289,000.00
OTRAS APLICACIONES DE OPERACION	0.00	192,527.21
<b>FLUJOS NETOS DE EFECTIVO POR ACTIVIDADES DE OPERACION</b>	<b>9'375,710.10</b>	<b>1'142,796.12</b>

**V) CONCILIACIÓN ENTRE LOS INGRESOS PRESUPUESTARIOS Y CONTABLES, ASÍ COMO ENTRE LOS EGRESOS PRESUPUESTARIOS Y LOS GASTOS CONTABLES.**



## COMITÉ ESTATAL PARA EL FOMENTO Y PROTECCIÓN PECUARIA DE NAYARIT S.C.

PLOMEROS No. 55 CIUDAD INDUSTRIAL TEL. (311) 2 14 37 84 - 214 62 28 TEPIC, NAYARIT  
RFC. CEF900731465 CORREO ELECTRONICO comitenay@hotmail.com

<b>CEFPENAY</b>		
<b>Conciliación entre los Ingresos Presupuestarios y Contables</b>		
<b>Correspondientes del 01 /Enero al 31/Dic./2022</b>		
<b>(Cifras en pesos y centavos)</b>		

<b>1. Ingresos Presupuestarios</b>		<b>44'330,893.55</b>
------------------------------------	--	----------------------

<b>2. Más ingresos contables no presupuestarios</b>		<b>0.00</b>
Incremento por variación de inventarios	0.00	
Disminución del exceso de estimaciones por perdida o deterioro	0.00	
Disminución del exceso de provisiones	0.00	
Otros ingresos y beneficios varios	0.00	
Otros ingresos contables no presupuestarios	0.00	

<b>3. Menos ingresos presupuestarios no contables</b>		<b>246,222.13</b>
Productos de capital	0.00	
Aprovechamientos capital	0.00	
Ingresos derivados de financiamientos	0.00	
Otros ingresos presupuestarios no contables	0.00	

<b>4. Ingresos Contables (4 = 1+2+3)</b>		<b>44'084,671.42</b>
--	--	----------------------

<b>CEFPENAY</b>		
<b>Conciliación entre los Egresos Presupuestarios y los Gastos Contables</b>		
<b>Correspondientes del 01 /Enero al 31/Dic./2022</b>		
<b>(Cifras en pesos y centavos)</b>		

<b>1. Total de egresos (Presupuestarios)</b>		<b>39'313,599.03</b>
--	--	----------------------

<b>2. Menos egresos presupuestarios no contables</b>		<b>\$3'239,336.54</b>
Mobiliario y equipo de administración	234,996.35	
Mobiliario y equipo educacional y recreativo	0.00	
Equipo e instrumental médico y de laboratorio	0.00	
Vehículo y equipo de transporte	2'768,200.00	
Equipo de defensa y seguridad	0.00	
Maquinaria, otros equipos y herramientas	227,410.03	
Activos biológicos	0.00	
Bienes inmuebles	0.00	
Activos intangibles	8,730.16	
Obra pública en bienes propios	0.00	
Acciones y participaciones de capital	0.00	



## COMITÉ ESTATAL PARA EL FOMENTO Y PROTECCIÓN PECUARIA DE NAYARIT S.C.

PLOMEROS No. 55 CIUDAD INDUSTRIAL TEL. (311) 2 14 37 84 – 214 62 28 TEPIC, NAYARIT  
RFC. CEF900731465 CORREO ELECTRONICO comitenay@hotmail.com

Compra de títulos y valores	0.00
Inversiones en fideicomisos, mandatos y otros análogos	0.00
Provisiones para contingencias y otras erogaciones especiales	0.00
Amortización de la deuda pública	0.00
Adeudos de ejercicios fiscales anteriores (ADEFAS)	0.00
Otros Egresos Presupuestales No Contables	0.00

<b>3. Más gastos contables no presupuestales</b>		<b>0.00</b>
Estimaciones, depreciaciones, deterioro, obsolescencia y amortizaciones	0.00	
Provisiones	0.00	
Disminución de inventarios	0.00	
Aumento por insuficiencia de estimaciones por pérdida o deterioro u obsolescencia	0.00	
Aumento por insuficiencia de provisiones	0.00	
Otros Gastos	0.00	
Otros Gastos Contables No Presupuestarios	0.00	

**4. Total de Gastos Contables (4 = 1 – 2 + 3)**

**36'074,262.49**

### B). NOTAS DE MEMORIA (CUENTAS DE ORDEN)

a). CUENTAS DE ORDEN CONTABLE: NO SE APLICARON

b). CUENTAS DE ORDEN PRESUPUESTARIA: De acuerdo con el plan de cuentas implementado con este sistema SAACG.2.2.1.1 y con lo que dispone la normativa del CONAC se aplican dentro de la Ley de Ingresos y el Presupuesto de Egresos.

1. Cuentas de ingresos: En cumplimiento a lo dispuesto por la Ley de Contabilidad Gubernamental el registro de las etapas del ingreso lo aplica el sistema el cual se determinó las etapas del ingreso como se señalan en el Estado Analítico de Ingresos: mismas aplicadas en este Ejercicio Fiscal 2022.

Concepto	2022
LEY DE INGRESO ESTIMADA	9'222,876.00
LEY DE INGRESO MODIFICADA	44'425,999.00
LEY DE INGRESO DEVENGADA	44'330,893.55
LEY DE INGRESO RECAUDADO	44'330,893.55



## COMITÉ ESTATAL PARA EL FOMENTO Y PROTECCIÓN PECUARIA DE NAYARIT S.C.

PLOMEROS No. 55 CIUDAD INDUSTRIAL TEL. (311) 2 14 37 84 – 214 62 28 TEPIC, NAYARIT  
RFC. CEF900731465 CORREO ELECTRONICO comitenay@hotmail.com

INGRESOS DEVENGADOS POR RECAUDAR	0.00
----------------------------------	------

2. Cuentas de egresos: En cumplimiento a lo estipulado el registro de las etapas del Presupuesto de Egresos de la siguiente manera:

Concepto	2022
PRESUPUESTO DE EGRESOS APROBADO	6'625,584.00
PRESUPUESTO (AMPLIACION / REDUCCION)	37'981,338.36
PRESUPUESTO DE EGRESOS MODIFICADO	44'606,922.36
PRESUPUESTO DE EGRESOS COMPROMETIDO	39'313,599.03
PRESUPUESTO DE EGRESOS DEVENGADO	39'313,599.03
PRESUPUESTO DE EGRESOS EJERCIDO	39'313,599.03
PRESUPUESTO DE EGRESOS PAGADO	39'298,597.03
SUBEJERCICIO	5'293,323.33

Dichos movimientos aplicados a los momentos contables se reflejan en la cuenta pública. En el Estado Analítico del Ejercicio del Presupuesto de Egresos del Ejercicio Fiscal 2022.

### C). NOTAS DE GESTION ADMINISTRATIVA

#### 1. INTRODUCCIÓN

El gobierno del Estado y los Municipios, ejercerán sus atribuciones y obligaciones en materia de campañas zoonosanitarias en el Estado de Nayarit a fin de producir ganado, productos y subproductos de origen animal con alta calidad, para satisfacer las necesidades de la cadena agroalimentaria en beneficio de la sociedad.

En lo que respecta a materia contable el objetivo general de los Estados Financieros que se presentan en estos documentos, es suministrar información acerca de la situación financiera, los resultados de la gestión, los flujos de efectivo, el ejercicio de la Ley de Ingresos y del Presupuesto de Egresos así como la postura fiscal en este ejercicio Fiscal 2022.

Lo cual nos sirve de base para mejorar el siguiente ejercicio fiscal y provee de información confiable y oportuna para tomar decisiones respecto a la asignación de los recursos, su administración y control y otros análisis que consideren de utilidad.

#### 2. PANORAMA ECONÓMICO Y FINANCIERO

Las condiciones económico-financieras bajo las cuales se comienza a operar son desde el momento en que se determina lo asignado del presupuesto de Egresos para operar, lo cual se realiza en apego a los programas y convenios autorizados y se comienza con los trámites correspondientes para la radicación de los recursos.



## **COMITÉ ESTATAL PARA EL FOMENTO Y PROTECCIÓN PECUARIA DE NAYARIT S.C.**

PLOMEROS No. 55 CIUDAD INDUSTRIAL TEL. (311) 2 14 37 84 – 214 62 28 TEPIC, NAYARIT  
RFC. CEF900731465 CORREO ELECTRONICO comitenay@hotmail.com

### **3. AUTORIZACIÓN E HISTORIA**

- a) Fecha de creación del ente. El Comité Estatal Para el Fomento y Protección Pecuaria de Nayarit S.C. se dio de alta ante la Secretaria de Hacienda y Crédito Público el día 31 de Julio de 1990
- b) Principales cambios en su estructura: cada tres años se realizan cambios de Consejo Directivo.

### **4. ORGANIZACIÓN Y OBJETO SOCIAL**

- a). Objeto Social: ser un Organismo Auxiliar de Sanidad Animal reconocido por sus Productores Mediante la atención profesional y especializada de su personal.
- b) Principal Actividad: implementar, desarrollar y controlar bajo parámetros de excelencia, las campañas Zoonosológicas en el Estado de Nayarit a fin de producir ganado, productos y subproductos de origen animal con alta productividad, rentabilidad y calidad internacional, para satisfacer las necesidades de los actores de la cadena agroalimentaria y de los consumidores a precios competitivos en Beneficio de la Sociedad.
- c) Ejercicio Fiscal: el presente Ejercicio Fiscal 2022 muestra cada uno de los Estado Financieros solicitados por la normatividad que establece el CONAC.
- d) Régimen Jurídico: El Comité Estatal Para el Fomento y Protección Pecuaria de Nayarit S.C. se rige por las obligaciones que tiene una sociedad civil.
- e) Consideraciones Fiscales del ente: El tipo de contribuciones que está obligado a pagar, retener y enterar a la Secretaria de Hacienda y Crédito Público son:  
Presentar la declaración y pago provisional mensual de Retenciones de Impuesto Sobre la Renta (I.S.R.) por sueldos y salarios.  
Presentar la declaración Anual de Impuesto Sobre la Renta (I.S.R.) donde informe sobre los pagos y retenciones de servicios Profesionales.  
Presentar la declaración y pago provisional mensual de Retenciones de Impuesto Sobre la Renta (I.S.R.) por sueldos e ingresos asimilados a salarios.  
Presentar la declaración y pago de Retención del Iva, Pago de Liquidaciones del IMSS mensuales y Bimestrales así como del INFONAVIT.
- f) Estructura organizacional básica: Está constituido por un Consejo Directivo conformado por un Presidente, un Gerente general, un Tesorero, un Administrador, Coordinadores de Programas, Profesional Administrativo, Personal Técnico y personal de Apoyo.
- g) Fideicomisos, mandatos y análogos: NO APLICA.



## **COMITÉ ESTATAL PARA EL FOMENTO Y PROTECCIÓN PECUARIA DE NAYARIT S.C.**

PLOMEROS No. 55 CIUDAD INDUSTRIAL TEL. (311) 2 14 37 84 – 214 62 28 TEPIC, NAYARIT  
RFC. CEF900731465 CORREO ELECTRONICO comitenay@hotmail.com

### **5. BASES DE PREPARACIÓN DE LOS ESTADOS FINANCIEROS**

a) Si observan la normatividad emitida por el CONAC y las disposiciones legales aplicables.

b) Normatividad aplicada: se cumple con la normativa señalada para el reconocimiento, valuación y revelación de los diferentes rubros de la información financiera, así como las bases de medición utilizadas para la elaboración de los estados financieros; por ejemplo: costo histórico, valor de realización, valor razonable, valor de recuperación o cualquier otro método empleado y los criterios de aplicación de los mismos.

c) Postulados básicos. Se aplican los Postulados Básicos en los elementos fundamentales del sistema de contabilidad Gubernamental, teniendo incidencia en la identificación, el análisis, la interpretación, la captación, y otros eventos que afecten al ente público.

Los postulados sustentan de manera técnica el registro de las operaciones, la elaboración y presentación de estados financieros, basados en su razonamiento, eficiencia demostrada, respaldo en legislación especializada y aplicación de la Ley General de Contabilidad Gubernamental con la finalidad de unificar los métodos, procedimientos y prácticas contables.

d) Normatividad supletoria. Se cumple con la normatividad en vigor.

e) implementación de la base devengada: se realiza de acuerdo a los momentos contables se han Presentado los últimos estados financieros con la normatividad anteriormente con las nuevas políticas para fines de comparación en la transición al base devengado. De acuerdo a la Ley de Contabilidad.

### **6. POLÍTICAS DE CONTABILIDAD SIGNIFICATIVAS**

a) método para la Actualización: se utiliza el sistema actualizado.

b) Operaciones en el extranjero: NO APLICA

c) Método de valuación de la inversión en. NO APLICA

d) Sistema y método de valuación de inventarios. Se actualizan cada seis meses.

e) Beneficios a Empleados: los trabajadores que prestan sus servicios a este comité se les cubre sus salarios de acuerdo a los tabuladores y proyectos autorizados por el SENASICA.

f) Provisiones: Al cierre del Ejercicio se Provisionaron las retenciones e Impuestos por pagar.

g) Reservas: NO APLICA





## **COMITÉ ESTATAL PARA EL FOMENTO Y PROTECCIÓN PECUARIA DE NAYARIT S.C.**

PLOMEROS No. 55 CIUDAD INDUSTRIAL TEL. (311) 2 14 37 84 – 214 62 28 TEPIC, NAYARIT  
RFC. CEF900731465 CORREO ELECTRONICO comitenay@hotmail.com

h) No hubo Cambios en políticas contables y corrección de errores en la información financiera del ente público.

i) Reclasificaciones: Se realizaron reclasificaciones en algunas cuentas que fueron capturadas erróneamente. Entre cuentas por efectos de cambios en los tipos de operaciones. Así como reclasificaciones de cuentas por fuentes de financiamiento.

j) Depuración y cancelación de saldos: si se realizaron depuración de saldos.

### **7. POSICIÓN EN MONEDA EXTRANJERA Y PROTECCIÓN POR RIESGO CAMBIARIO NO APLICA.**

### **8. REPORTE ANALÍTICO DEL ACTIVO**

a). Vida Útil o Porcentaje de Depreciación. El periodo durante el cual se espera utilizar el Activo por parte del ente público. La Depreciación es la deducción a la que tienen derecho los Contribuyentes ya sea Personas Morales o Personas Físicas. La Ley del Impuesto Sobre la Renta LISR en su artículo 32 nos hace saber que son los activos fijos, esta nos dice que es el conjunto de bienes tangibles que utilicen los contribuyentes para la realización de sus actividades y que se demeriten por el uso en el servicio del contribuyente y por el transcurso del tiempo.

b). Cambios en el porcentaje de depreciación. Se llevaron a cabo tales depreciaciones de forma Manual en el Modulo de Bienes Patrimoniales mismas que no se reflejaron en los Estados Financieros contables; Como se muestra en el Estado de Situación Financiera no se reflejan las depreciaciones, deterioro y amortización de Bienes Muebles, motivo por el cual existe diferencia entre el saldo de los estados financieros contra la Relación de Bienes que Componen el Patrimonio. Esta corrección se actualizará al inicio del próximo Ejercicio Fiscal ya que se ha enviado la información de los avances trimestrales con estos saldos sin las Depreciaciones y actualizaciones respectivas.

c). Importe de los Gastos Capitalizados en el Ejercicio. NO APLICA.

d). Riesgos por tipo de cambio o tipo de interés. NO APLICA.

e). Valor activado en el ejercicio de los Bienes Construidos. NO APLICA.

f). Otras circunstancias que afecten el activo. Solamente se tiene en garantía o en comodatos bienes de Activo fijo al Laboratorio.

g). Desmantelamiento de activos. NO APLICA.

h). Administración de Activos. Para una adecuada gestión de los activos, es necesario identificar y contar con la información precisa de los bienes que lo componen, disponiendo de sus principales



## **COMITÉ ESTATAL PARA EL FOMENTO Y PROTECCIÓN PECUARIA DE NAYARIT S.C.**

PLOMEROS No. 55 CIUDAD INDUSTRIAL TEL. (311) 2 14 37 84 - 214 62 28 TEPIC, NAYARIT  
RFC. CEF900731465 CORREO ELECTRONICO comitenay@hotmail.com

datos, por ejemplo, número de inventario (incluso a nivel del número de parte/componente) descripción, estado, ubicación física, valor, vida útil, depreciación, valor de salvamento, entre otros. Por tal motivo no se tiene actualizado el inventario de los Bienes Muebles por carecer de comprobación, costos y fechas de las adquisiciones, así como no encontrarse físicamente los activos en algunos de los casos.

Adicionalmente: Explicaciones de las principales variaciones del activo (PATRIMONIO) las variaciones del Patrimonio.

Los hechos económicos en los que se manifiesta la actividad empresarial producen variaciones en el PATRIMONIO de la empresa aumentando o disminuyendo el Activo, aumentando o disminuyendo el Pasivo y Capital.

Todos estos aumentos (+) ó disminuciones (-) no deben alterar nunca la igualdad

### **9. FIDEICOMISOS, MANDATOS Y ANÁLOGOS NO APLICA**

### **10. REPORTE DE LA RECAUDACIÓN**

a). Comportamiento de la Recaudación: Son por Aportaciones Federales, (SENASICA) Estatales (FOFAE) y de Productores (Ingresos propios).

b). Proyección de la recaudación e ingresos mediano plazo: las Aportaciones Federales y Estatales son radicadas en el mes de Mayo de cada ejercicio fiscal. Y los ingresos Propios son recaudados durante el ejercicio fiscal.

### **11. INFORMACIÓN SOBRE LA DEUDA Y EL REPORTE ANALÍTICO DE LA DEUDA NO APLICA**

### **12. CALIFICACIONES OTORGADAS NO APLICA**

### **13. PROCESO DE MEJORA**

a) Principales Políticas de control interno: los estipulados por los lineamientos emitidos por el CONAC.

b) Medidas de desempeño financiero, metas y alcance: El Comité Pecuario está aplicando las normas de Austeridad, Desempeño, Eficiencia y Eficacia con la finalidad de que cada Ejercicio Fiscal se cumplan las metas Programadas y este Ejercicio no fue la Excepción cumplir con las metas y alcance.

### **14. INFORMACIÓN POR SEGMENTOS**

En este rubro se aplica la contabilidad por áreas administrativas separando cada uno de los recursos aplicados a los diferentes programas que integra al ente. Y se realiza en base al presupuesto otorgado de los convenios realizados.



## COMITÉ ESTATAL PARA EL FOMENTO Y PROTECCIÓN PECUARIA DE NAYARIT S.C.

PLOMEROS No. 55 CIUDAD INDUSTRIAL TEL. (311) 2 14 37 84 - 214 62 28 TEPEC, NAYARIT  
RFC. CEF900731465 CORREO ELECTRONICO comitenay@hotmail.com

**15. EVENTOS POSTERIORES AL CIERRE:** Se realizan reuniones cada fin de mes y el Ente público informará el efecto en sus estados financieros de aquellos hechos ocurridos en el período posterior al que informa, que proporcionan mayor evidencia sobre eventos que le afectan económicamente y que no se conocían a la fecha de cierre.

### 16. PARTES RELACIONADAS

Se debe establecer por escrito que no existen partes relacionadas que pudieran ejercer influencia significativa sobre la toma de decisiones financieras y operativas. NO EXISTE TAL INFLUENCIA SIGNIFICATIVA.

### 17. RESPONSABILIDAD SOBRE LA PRESENTACION RAZONABLE DE LA INFORMACION CONTABLE.

Se presenta en cada hoja la protesta correspondiente.

Bajo protesta de decir verdad declaramos que los Estados Financieros y sus Notas son razonablemente correctos y responsabilidad del emisor

  
L.I. RAFAEL PEREZ GOMEZ  
COORD. ADMINISTRATIVO



Cuenta Pública 2022  
COMITÉ ESTATAL PARA EL FOMENTO Y PROTECCIÓN PECUARIO DE NAYARIT, S.C.  
Estado Analítico de Ingresos  
Del 1 de Enero al 31 de Diciembre de 2022

Rubro de Ingresos	Ingreso					Diferencia (6= 5 - 1)
	Estimado	Ampliaciones y Reducciones	Modificado	Devengado	Recaudado	
	(1)	(2)	(3= 1 + 2)	(4)	(5)	
Impuestos	0.00	0.00	0.00	0.00	0.00	0.00
Cuotas y Aportaciones de Seguridad Social	0.00	0.00	0.00	0.00	0.00	0.00
Contribuciones de Mejoras	0.00	0.00	0.00	0.00	0.00	0.00
Derechos	0.00	0.00	0.00	0.00	0.00	0.00
Productos	0.00	0.00	0.00	0.00	0.00	0.00
Aprovechamientos	0.00	0.00	0.00	0.00	0.00	0.00
Ingresos por Venta de Bienes, Prestación de Servicios y Otros Ingresos	5,431,000.00	0.00	5,431,000.00	246,222.13	246,222.13	246,222.13
Participaciones, Aportaciones, Convenios, Incentivos Derivados de la Colaboración Fiscal y Fondos Distintos de Aportaciones	3,791,876.00	35,203,123.00	38,994,999.00	5,089,672.42	5,089,672.42	-341,327.58
Transferencias, Asignaciones, Subsidios y Subvenciones, y Pensiones y Jubilaciones	0.00	0.00	0.00	38,994,999.00	38,994,999.00	35,203,123.00
Ingresos Derivados de Financiamientos	0.00	0.00	0.00	0.00	0.00	0.00
<b>Total</b>	<b>9,222,876.00</b>	<b>35,203,123.00</b>	<b>44,425,999.00</b>	<b>44,330,893.55</b>	<b>44,330,893.55</b>	<b>0.00</b>
				<b>Ingresos excedentes<sup>1</sup></b>		<b>35,108,017.55</b>

Estado Analítico de Ingresos Por Fuente de Financiamiento	Ingreso					Diferencia (6= 5 - 1)
	Estimado	Ampliaciones y Reducciones	Modificado	Devengado	Recaudado	
	(1)	(2)	(3= 1 + 2)	(4)	(5)	
<b>Ingresos del Poder Ejecutivo Federal o Estatal y de los Municipios</b>						
Impuestos	0.00	0.00	0.00	0.00	0.00	0.00
Cuotas y Aportaciones de Seguridad Social	0.00	0.00	0.00	0.00	0.00	0.00
Contribuciones de Mejoras	0.00	0.00	0.00	0.00	0.00	0.00
Derechos	0.00	0.00	0.00	0.00	0.00	0.00
Productos	0.00	0.00	0.00	0.00	0.00	0.00
Aprovechamientos	0.00	0.00	0.00	0.00	0.00	0.00
Participaciones, Aportaciones, Convenios, Incentivos Derivados de la Colaboración Fiscal y Fondos Distintos de Aportaciones	3,791,876.00	35,203,123.00	38,994,999.00	246,222.13	246,222.13	246,222.13
Transferencias, Asignaciones, Subsidios y Subvenciones, y Pensiones y Jubilaciones	0.00	0.00	0.00	38,994,999.00	38,994,999.00	35,203,123.00
<b>Ingresos de los Entes Públicos de los Poderes Legislativo y Judicial, de los Órganos Autónomos y del Sector Paraestatal o Paramunicipal, así como de las Empresas Productivas del Estado</b>						
Cuotas y Aportaciones de Seguridad Social	0.00	0.00	0.00	0.00	0.00	0.00
Productos	0.00	0.00	0.00	0.00	0.00	0.00
Ingresos por Venta de Bienes, Prestación de Servicios y Otros Ingresos	5,431,000.00	0.00	5,431,000.00	5,089,672.42	5,089,672.42	-341,327.58
Transferencias, Asignaciones, Subsidios y Subvenciones, y Pensiones y Jubilaciones	0.00	0.00	0.00	0.00	0.00	0.00
<b>Ingresos derivados de financiamiento</b>						
Ingresos Derivados de Financiamientos	0.00	0.00	0.00	0.00	0.00	0.00
<b>Total</b>	<b>9,222,876.00</b>	<b>35,203,123.00</b>	<b>44,425,999.00</b>	<b>44,330,893.55</b>	<b>44,330,893.55</b>	<b>0.00</b>
				<b>Ingresos excedentes</b>		<b>35,108,017.55</b>


Los Ingresos por Fuente de Financiamiento pudieran no corresponder al tipo de Ente Público configurado. Se sugiere revisar:

- Que la clasificación administrativa en Configuración del Ente sea correcta.
- Que sus ingresos estén clasificados en los conceptos correctos y aplicables a su Ente Público. Se deberá corregir o reclasificar lo que se requiera.

Es necesario tomar en cuenta que el formato limita los ingresos que corresponden a los Poderes Legislativo, Judicial, Órganos Autónomos, Sector Paraestatal y Empresas productivas del Estado, por lo que el SAACG.NET mostrará completos los ingresos en el apartado donde correspondan.

  
L.I. RAFAEL PEREZ GOMEZ  
COORD. ADMINISTRATIVO



  
C.P.A. GUSTAVO REAL LOPEZ  
PROF. ADMINISTRATIVO

Cuenta Pública 2022  
**COMITÉ ESTATAL PARA EL FOMENTO Y PROTECCIÓN PECUARIO DE NAYARIT, S.C.**  
 Estado Analítico del Ejercicio del Presupuesto de Egresos  
 Clasificación por Objeto del Gasto (Capítulo y Concepto)  
 Del 1 de Enero al 31 de Diciembre de 2022

Concepto	Egresos					Subejercicio 6 = (3 - 4)
	Aprobado	Ampliaciones/ (Reducciones)	Modificado	Devengado	Pagado	
	1	2	3 = (1 + 2)	4	5	
<b>Servicios Personales</b>	<b>1,190,142.76</b>	<b>10,310,427.54</b>	<b>11,500,570.30</b>	<b>9,238,349.29</b>	<b>9,238,349.29</b>	<b>2,262,221.01</b>
Remuneraciones al Personal de Carácter Permanente	820,378.24	8,591,842.94	9,412,221.18	7,221,236.90	7,221,236.90	2,190,984.28
Remuneraciones al Personal de Carácter Transitorio	0.00	199,500.00	199,500.00	199,500.00	199,500.00	0.00
Remuneraciones Adicionales y Especiales	154,287.92	810,272.11	964,560.03	880,675.46	880,675.46	83,884.57
Seguridad Social	156,350.00	704,979.69	861,329.69	866,567.28	866,567.28	-5,237.59
Otras Prestaciones Sociales y Económicas	59,126.60	3,832.80	62,959.40	70,369.65	70,369.65	-7,410.25
Previsiones	0.00	0.00	0.00	0.00	0.00	0.00
Pago de Estímulos a Servidores Públicos	0.00	0.00	0.00	0.00	0.00	0.00
<b>Materiales y Suministros</b>	<b>3,731,659.82</b>	<b>5,284,813.57</b>	<b>9,016,473.39</b>	<b>10,095,677.15</b>	<b>10,080,675.15</b>	<b>-1,079,203.76</b>
Materiales de Administración, Emisión de Documentos y Artículos Oficiales	71,126.78	578,936.70	650,063.48	630,880.62	615,878.62	19,182.86
Alimentos y Utensilios	83,400.00	56,740.00	140,140.00	120,150.92	120,150.92	19,989.08
Materias Primas y Materiales de Producción y Comercialización	0.00	0.00	0.00	0.00	0.00	0.00
Materiales y Artículos de Construcción y de Reparación	0.00	0.00	0.00	0.00	0.00	0.00
Productos Químicos, Farmacéuticos y de Laboratorio	3,065,320.76	2,618,059.64	5,683,380.40	6,796,331.30	6,796,331.30	-1,112,950.90
Combustibles, Lubricantes y Aditivos	372,555.28	1,354,988.60	1,727,543.88	1,694,399.55	1,694,399.55	33,144.33
Vestuario, Blancos, Prendas de Protección y Artículos Deportivos	49,500.00	341,604.70	391,104.70	385,390.41	385,390.41	5,714.29
Materiales y Suministros Para Seguridad	0.00	0.00	0.00	0.00	0.00	0.00
Herramientas, Refacciones y Accesorios Menores	89,757.00	334,483.93	424,240.93	468,524.35	468,524.35	-44,283.42
<b>Servicios Generales</b>	<b>1,023,843.66</b>	<b>10,491,926.59</b>	<b>11,515,770.25</b>	<b>7,972,836.05</b>	<b>7,972,836.05</b>	<b>3,542,934.20</b>
Servicios Básicos	52,700.00	395,501.04	448,201.04	343,420.13	343,420.13	104,780.91
Servicios de Arrendamiento	20,000.00	39,572.16	59,572.16	55,603.44	55,603.44	3,968.72
Servicios Profesionales, Científicos, Técnicos y Otros Servicios	449,650.00	8,656,263.00	9,105,913.00	5,767,596.17	5,767,596.17	3,338,316.83
Servicios Financieros, Bancarios y Comerciales	61,000.00	243,976.35	304,976.35	314,087.61	314,087.61	-9,111.26
Servicios de Instalación, Reparación, Mantenimiento y Conservación	278,500.00	795,792.75	1,074,292.75	1,015,372.77	1,015,372.77	58,919.98
Servicios de Comunicación Social y Publicidad	0.00	8,436.70	8,436.70	8,436.70	8,436.70	0.00
Servicios de Traslado y Viáticos	41,700.00	255,850.57	297,550.57	216,779.27	216,779.27	80,771.30
Servicios Oficiales	0.00	0.00	0.00	0.00	0.00	0.00
Otros Servicios Generales	120,293.66	96,534.02	216,827.68	251,539.96	251,539.96	-34,712.28
<b>Transferencias, Asignaciones, Subsidios y Otras Ayudas</b>	<b>0.00</b>	<b>8,767,400.00</b>	<b>8,767,400.00</b>	<b>8,767,400.00</b>	<b>8,767,400.00</b>	<b>0.00</b>
Transferencias Internas y Asignaciones al Sector Público	0.00	0.00	0.00	0.00	0.00	0.00
Transferencias al Resto del Sector Público	0.00	0.00	0.00	0.00	0.00	0.00
Subsidios y Subvenciones	0.00	8,767,400.00	8,767,400.00	8,767,400.00	8,767,400.00	0.00
Ayudas Sociales	0.00	0.00	0.00	0.00	0.00	0.00
Pensiones y Jubilaciones	0.00	0.00	0.00	0.00	0.00	0.00
Transferencias a Fideicomisos, Mandatos y Otros Análogos	0.00	0.00	0.00	0.00	0.00	0.00
Transferencias a la Seguridad Social	0.00	0.00	0.00	0.00	0.00	0.00
Donativos	0.00	0.00	0.00	0.00	0.00	0.00
Transferencias al Exterior	0.00	0.00	0.00	0.00	0.00	0.00
<b>Bienes Muebles, Inmuebles e Intangibles</b>	<b>679,937.76</b>	<b>3,126,770.66</b>	<b>3,806,708.42</b>	<b>3,239,336.54</b>	<b>3,239,336.54</b>	<b>567,371.88</b>
Mobiliario y Equipo de Administración	187,908.00	81,260.63	269,168.63	234,996.35	234,996.35	34,172.28
Mobiliario y Equipo Educativo y Recreativo	0.00	0.00	0.00	0.00	0.00	0.00
Equipo e Instrumental Médico y de Laboratorio	0.00	0.00	0.00	0.00	0.00	0.00
Vehículos y Equipo de Transporte	474,900.00	2,821,300.00	3,296,200.00	2,768,200.00	2,768,200.00	528,000.00
Equipo de Defensa y Seguridad	0.00	0.00	0.00	0.00	0.00	0.00
Maquinaria, Otros Equipos y Herramientas	0.00	228,210.03	228,210.03	227,410.03	227,410.03	800.00

Cuenta Pública 2022  
**COMITÉ ESTATAL PARA EL FOMENTO Y PROTECCIÓN PECUARIO DE NAYARIT, S.C.**  
 Estado Analítico del Ejercicio del Presupuesto de Egresos  
 Clasificación por Objeto del Gasto (Capítulo y Concepto)  
 Del 1 de Enero al 31 de Diciembre de 2022

Concepto	Egresos					Subejercicio 6 = (3 - 4)
	Aprobado	Ampliaciones/ (Reducciones)	Modificado	Devengado	Pagado	
	1	2	3 = (1 + 2)	4	5	
Activos Biológicos	0.00	0.00	0.00	0.00	0.00	0.00
Bienes Inmuebles	0.00	0.00	0.00	0.00	0.00	0.00
Activos Intangibles	0.00	0.00	0.00	0.00	0.00	0.00
<b>Inversión Pública</b>	<b>17,129.76</b>	<b>-4,000.00</b>	<b>13,129.76</b>	<b>8,730.16</b>	<b>8,730.16</b>	<b>4,399.60</b>
Obra Pública en Bienes de Dominio Público	0.00	0.00	0.00	0.00	0.00	0.00
Obra Pública en Bienes Propios	0.00	0.00	0.00	0.00	0.00	0.00
Proyectos Productivos y Acciones de Fomento	0.00	0.00	0.00	0.00	0.00	0.00
<b>Inversiones Financieras y Otras Provisiones</b>	<b>0.00</b>	<b>0.00</b>	<b>0.00</b>	<b>0.00</b>	<b>0.00</b>	<b>0.00</b>
Inversiones Para el Fomento de Actividades Productivas	0.00	0.00	0.00	0.00	0.00	0.00
Acciones y Participaciones de Capital	0.00	0.00	0.00	0.00	0.00	0.00
Compra de Títulos y Valores	0.00	0.00	0.00	0.00	0.00	0.00
Concesión de Préstamos	0.00	0.00	0.00	0.00	0.00	0.00
Inversiones en Fideicomisos, Mandatos y Otros Análogos	0.00	0.00	0.00	0.00	0.00	0.00
Otras Inversiones Financieras	0.00	0.00	0.00	0.00	0.00	0.00
Provisiones para Contingencias y Otras Erogaciones Especiales	0.00	0.00	0.00	0.00	0.00	0.00
<b>Participaciones y Aportaciones</b>	<b>0.00</b>	<b>0.00</b>	<b>0.00</b>	<b>0.00</b>	<b>0.00</b>	<b>0.00</b>
Participaciones	0.00	0.00	0.00	0.00	0.00	0.00
Aportaciones	0.00	0.00	0.00	0.00	0.00	0.00
Convenios	0.00	0.00	0.00	0.00	0.00	0.00
<b>Deuda Pública</b>	<b>0.00</b>	<b>0.00</b>	<b>0.00</b>	<b>0.00</b>	<b>0.00</b>	<b>0.00</b>
Amortización de la Deuda Pública	0.00	0.00	0.00	0.00	0.00	0.00
Intereses de la Deuda Pública	0.00	0.00	0.00	0.00	0.00	0.00
Comisiones de la Deuda Pública	0.00	0.00	0.00	0.00	0.00	0.00
Gastos de la Deuda Pública	0.00	0.00	0.00	0.00	0.00	0.00
Costo por Coberturas	0.00	0.00	0.00	0.00	0.00	0.00
Apoyos Financieros	0.00	0.00	0.00	0.00	0.00	0.00
Adeudos de Ejercicios Fiscales Anteriores (Adefas)	0.00	0.00	0.00	0.00	0.00	0.00
<b>Total del Gasto</b>	<b>6,625,584.00</b>	<b>37,981,338.36</b>	<b>44,606,922.36</b>	<b>39,313,599.03</b>	<b>39,298,597.03</b>	<b>5,293,323.33</b>

Bajo protesta de decir verdad declaramos que los Estados Financieros y sus Notas son razonablemente correctos y responsabilidad del emisor

L.I. RAFAEL PEREZ GOMEZ  
 COORD. ADMINISTRATIVO

C.P.A. GUSTAVO REAL LOPEZ  
 PROF. ADMINISTRATIVO



**Cuenta Pública 2022**  
**COMITÉ ESTATAL PARA EL FOMENTO Y PROTECCIÓN PECUARIO DE NAYARIT, S.C.**  
**Estado Analítico del Ejercicio del Presupuesto de Egresos**  
**Clasificación Económica (por Tipo de Gasto)**  
**Del 1 de Enero al 31 de Diciembre de 2022**

Concepto	Egresos					Subejercicio
	Aprobado	Ampliaciones/ (Reducciones)	Modificado	Devengado	Pagado	
	1	2	3 = ( 1 + 2 )	4	5	
Gasto Corriente	5,934,646.24	34,854,567.70	40,789,213.94	36,074,262.49	36,059,260.49	4,714,951.45
Gasto de Capital	690,937.76	3,126,770.66	3,817,708.42	3,239,336.54	3,239,336.54	578,371.88
Amortización de la Deuda y Disminución de Pasivos	0.00	0.00	0.00	0.00	0.00	0.00
Pensiones y Jubilaciones	0.00	0.00	0.00	0.00	0.00	0.00
Participaciones	0.00	0.00	0.00	0.00	0.00	0.00
<b>Total del Gasto</b>	<b>6,625,584.00</b>	<b>37,981,338.36</b>	<b>44,606,922.36</b>	<b>39,313,599.03</b>	<b>39,298,597.03</b>	<b>5,293,323.33</b>

Bajo protesta de decir verdad declaramos que los Estados Financieros y sus Notas son razonablemente correctos y responsabilidad del emisor

\_\_\_\_\_  
L.I. RAFAEL PEREZ GOMEZ  
COORD. ADMINISTRATIVO

\_\_\_\_\_  
C.P.A. GUSTAVO REAL LOPEZ  
PROF. ADMINISTRATIVO



Cuenta Pública 2022  
**COMITÉ ESTATAL PARA EL FOMENTO Y PROTECCIÓN PECUARIA DE NAYARIT, S.C.**  
 Estado Analítico del Ejercicio del Presupuesto de Egresos  
 Clasificación Administrativa  
 Del 1 de Enero al 31 de Diciembre de 2022

Concepto	Egresos					Subejercicio 6 = (3 - 4)
	Aprobado	Ampliaciones/ (Reducciones)	Modificado	Devengado	Pagado	
	1	2	3 = (1 + 2)	4	5	
COMITE ESTATAL PARA EL FOMENTO Y PROTECCION PECUARIA DE NAYARIT S.C.	\$6,625,584.00	\$37,981,338.36	\$44,606,922.36	\$39,313,599.03	\$39,298,597.03	\$5,293,323.33
VIGILANCIA EPIDEMIOLOG. DE PLAGAS Y ENFERMEDADES FITOZOOSANITARIAS	\$199,700.00	\$1,161,178.00	\$1,360,878.00	\$1,167,754.15	\$1,167,754.15	\$193,123.85
CAMPAÑAS FITOZOOSANITARIAS	\$1,589,308.00	\$12,063,212.05	\$13,652,520.05	\$13,042,390.58	\$13,042,390.58	\$610,129.47
INOCUIDAD AGROALIMENTARIA	\$53,800.00	\$2,535,130.31	\$2,588,930.31	\$2,253,541.22	\$2,253,541.22	\$335,389.09
GASTOS DE OPERACION DE LAS CAMPAÑAS FITOZOOSANITARIAS	\$0.00	\$2,875,526.00	\$2,875,526.00	\$2,875,524.98	\$2,860,522.98	\$1.02
ADMINISTRACION GENERAL	\$3,588,192.00	\$0.00	\$3,588,192.00	\$5,298,307.59	\$5,298,307.59	-\$1,710,115.59
COMPONENTE EMERGENCIA SANITARIA CAMPAÑA NACIONAL	\$0.00	\$16,749,000.00	\$16,749,000.00	\$12,607,309.09	\$12,607,309.09	\$4,141,690.91
CONV. CAMPAÑA FITOZOOSANITARIA (2021)	\$1,194,584.00	\$2,597,292.00	\$3,791,876.00	\$2,068,771.42	\$2,068,771.42	\$1,723,104.58
<b>Total del Gasto</b>	<b>\$6,625,584.00</b>	<b>\$37,981,338.36</b>	<b>\$44,606,922.36</b>	<b>\$39,313,599.03</b>	<b>\$39,298,597.03</b>	<b>\$5,293,323.33</b>

Bajo protesta de decir verdad declaramos que los Estados Financieros y sus Notas son razonablemente correctos y responsabilidad del emisor

L.I. RAFAEL PEREZ GOMEZ  
 COORD. ADMINISTRATIVO

C.P.A. GUSTAVO REAL LOPEZ  
 PROF. ADMINISTRATIVO






Cuenta Pública 2022  
**COMITÉ ESTATAL PARA EL FOMENTO Y PROTECCIÓN PECUARIO DE NAYARIT, S.C.**  
 Estado Analítico del Ejercicio del Presupuesto de Egresos  
 Clasificación Funcional (Finalidad y Función)  
 Del 1 de Enero al 31 de Diciembre de 2022

Concepto	Egresos					Subejercicio
	Aprobado	Ampliaciones/ (Reducciones)	Modificado	Devengado	Pagado	
	1	2	3 = (1 + 2)	4	5	
<b>Gobierno</b>						
Legislación	0.00	0.00	0.00	0.00	0.00	0.00
Justicia	0.00	0.00	0.00	0.00	0.00	0.00
Coordinación de la Política de Gobierno	0.00	0.00	0.00	0.00	0.00	0.00
Relaciones Exteriores	0.00	0.00	0.00	0.00	0.00	0.00
Asuntos Financieros y Hacendarios	0.00	0.00	0.00	0.00	0.00	0.00
Seguridad Nacional	0.00	0.00	0.00	0.00	0.00	0.00
Asuntos de Orden Público y de Seguridad Interior	0.00	0.00	0.00	0.00	0.00	0.00
Otros Servicios Generales	0.00	0.00	0.00	0.00	0.00	0.00
<b>Desarrollo Social</b>						
Protección Ambiental	0.00	0.00	0.00	0.00	0.00	0.00
Vivienda y Servicios a la Comunidad	0.00	0.00	0.00	0.00	0.00	0.00
Salud	0.00	0.00	0.00	0.00	0.00	0.00
Recreación, Cultura y Otras Manifestaciones Sociales	0.00	0.00	0.00	0.00	0.00	0.00
Educación	0.00	0.00	0.00	0.00	0.00	0.00
Protección Social	0.00	0.00	0.00	0.00	0.00	0.00
Otros Asuntos Sociales	0.00	0.00	0.00	0.00	0.00	0.00
<b>Desarrollo Económico</b>						
Asuntos Económicos, Comerciales y Laborales en General	6,625,584.00	37,981,338.36	44,606,922.36	39,313,599.03	39,298,597.03	5,293,323.33
Agropecuaria, Silvicultura, Pesca y Caza			0.00			0.00
Combustibles y Energía	6,625,584.00	37,981,338.36	44,606,922.36	39,313,599.03	39,298,597.03	5,293,323.33
Minería, Manufacturas y Construcción	0.00	0.00	0.00	0.00	0.00	0.00
Transporte	0.00	0.00	0.00	0.00	0.00	0.00
Comunicaciones	0.00	0.00	0.00	0.00	0.00	0.00
Turismo	0.00	0.00	0.00	0.00	0.00	0.00
Ciencia, Tecnología e Innovación	0.00	0.00	0.00	0.00	0.00	0.00
Otras Industrias y Otros Asuntos Económicos	0.00	0.00	0.00	0.00	0.00	0.00

Otras no Clasificadas en Funciones Anteriores	0.00	0.00	0.00	0.00	0.00	0.00
Transacciones de la Deuda Publica / Costo Financiero de la Deuda	0.00	0.00	0.00	0.00	0.00	0.00
Transferencias, Participaciones y Aportaciones entre Diferentes Niveles y Ordenes de Gobierno	0.00	0.00	0.00	0.00	0.00	0.00
Saneamiento del Sistema Financiero	0.00	0.00	0.00	0.00	0.00	0.00
Adeudos de Ejercicios Fiscales Anteriores	0.00	0.00	0.00	0.00	0.00	0.00
<b>Total del Gasto</b>	<b>6,625,584.00</b>	<b>37,981,338.36</b>	<b>44,606,922.36</b>	<b>39,313,599.03</b>	<b>39,298,597.03</b>	<b>5,293,323.33</b>

Bajo protesta de decir verdad declaramos que los Estados Financieros y sus Notas son razonablemente correctos y responsabilidad del emisor

  
 L.I. RAFAEL PEREZ GOMEZ  
 COORD. ADMINISTRATIVO

  
 C.P.A. GUSTAVO REAL LOPEZ  
 PROF. ADMINISTRATIVO



Cuenta Pública 2022  
**COMITÉ ESTATAL PARA EL FOMENTO Y PROTECCIÓN PECUARIO DE NAYARIT, S.C.**  
 Endeudamiento Neto  
 Del 1 de Enero al 31 de Diciembre de 2022


Identificación de Crédito o Instrumento	Contratación/Colocación	Amortización	Endeudamiento Neto
	A	B	C = A - B
<b>Creditos Bancarios</b>			
			0.00
			0.00
<b>NO APLICA</b>			0.00
			0.00
			0.00
			0.00
			0.00
			0.00
			0.00
			0.00
<b>Total Créditos Bancarios</b>	<b>0.00</b>	<b>0.00</b>	<b>0.00</b>

<b>Otros Instrumentos de Deuda</b>			
			0.00
			0.00
<b>NO APLICA</b>			0.00
			0.00
			0.00
			0.00
			0.00
			0.00
			0.00
			0.00
<b>Total Otros Instrumentos de Deuda</b>	<b>0.00</b>	<b>0.00</b>	<b>0.00</b>

<b>TOTAL</b>	<b>0.00</b>	<b>0.00</b>	<b>0.00</b>
--------------	-------------	-------------	-------------

Bajo protesta de decir verdad declaramos que los Estados Financieros y sus Notas son razonablemente correctos y responsabilidad del emisor

  
 \_\_\_\_\_  
 L.I. RAFAEL PEREZ GOMEZ  
 COORD. ADMINISTRATIVO

  
 \_\_\_\_\_  
 C.P.A. GUSTAVO REAL LOPEZ  
 PROF. ADMINISTRATIVO



Cuenta Pública 2022  
**COMITÉ ESTATAL PARA EL FOMENTO Y PROTECCIÓN PECUARIO DE NAYARIT, S.C.**  
 Intereses de la Deuda  
 Del 1 de Enero al 31 de Diciembre de 2022


Identificación de Crédito o Instrumento	Devengado	Pagado
Créditos Bancarios		
NO APLICA		
<b>Total de intereses de Créditos Bancarios</b>	<b>0.00</b>	<b>0.00</b>

Otros Instrumentos de Deuda		
NO APLICA		
<b>Total de intereses de Otros Instrumentos de Deuda</b>	<b>0.00</b>	<b>0.00</b>

<b>TOTAL</b>	<b>0.00</b>	<b>0.00</b>
--------------	-------------	-------------

Bajo protesta de decir verdad declaramos que los Estados Financieros y sus Notas son razonablemente correctos y responsabilidad del emisor

  
 \_\_\_\_\_  
 L.I. RAFAEL PEREZ GOMEZ  
 COORD. ADMINISTRATIVO

  
 \_\_\_\_\_  
 C.P.A. GUSTAVO REAL LOPEZ  
 PROF. ADMINISTRATIVO



Cuenta Pública 2022  
**COMITÉ ESTATAL PARA EL FOMENTO Y PROTECCIÓN PECUARIO DE NAYARIT, S.C.**  
 Indicadores de Postura Fiscal  
 Del 1 de Enero al 31 de Diciembre de 2022  
 (Cifras en pesos)

Concepto	Estimado/Aprobado	Devengado	Recaudado/Pagado
<b>I. Ingresos Presupuestarios (I=1+2)</b>	9,222,876.00	44,330,893.55	44,330,893.55
1. Ingresos del Gobierno de la Entidad Federativa <sup>1</sup>	9,222,876.00	44,330,893.55	44,330,893.55
2. Ingresos del Sector Paraestatal <sup>1</sup>	0.00	0.00	0.00
<b>II. Egresos Presupuestarios (II=3+4)</b>	6,625,584.00	39,313,599.03	39,298,597.03
3. Egresos del Gobierno de la Entidad Federativa <sup>2</sup>	6,625,584.00	39,313,599.03	39,298,597.03
4. Egresos del Sector Paraestatal <sup>2</sup>	0.00	0.00	0.00
<b>III. Balance Presupuestario (Superávit o Déficit) (III = I - II)</b>	2,597,292.00	5,017,294.52	5,032,296.52

Concepto	Estimado/Aprobado	Devengado	Recaudado/Pagado
<b>III. Balance presupuestario (Superávit o Déficit)</b>	2,597,292.00	5,017,294.52	5,032,296.52
<b>IV. Intereses, Comisiones y Gastos de la Deuda</b>	0.00	0.00	0.00
<b>V. Balance Primario (Superávit o Déficit) (V= III + IV)</b>	2,597,292.00	5,017,294.52	5,032,296.52

Concepto	Estimado/Aprobado	Devengado	Recaudado/Pagado
<b>A. Financiamiento</b>	0.00	0.00	0.00
<b>B. Amortización de la deuda</b>	0.00	0.00	0.00
<b>C. Financiamiento Neto</b>	0.00	0.00	0.00

1. Los Ingresos que se presentan son los ingresos presupuestarios totales sin incluir los ingresos por financiamientos. Los Ingresos del Gobierno de la Entidad Federativa corresponden a los del Poder Ejecutivo, Legislativo Judicial y Autónomos

2. Los egresos que se presentan son los egresos presupuestarios totales sin incluir los egresos por amortización. Los egresos del Gobierno de la Entidad Federativa corresponden a los del Poder Ejecutivo, Legislativo, Judicial y Órganos Autónomos

3. Para Ingresos se reportan los ingresos recaudados; para egresos se reportan los egresos pagados

Bajo protesta de decir verdad declaramos que los Estados Financieros y sus Notas son razonablemente correctos y responsabilidad del emisor

\_\_\_\_\_  
 L.I. RAFAEL PEREZ GOMEZ  
 COORD. ADMINISTRATIVO

\_\_\_\_\_  
 C.P.A. GUSTAVO REAL LOPEZ  
 PROF. ADMINISTRATIVO

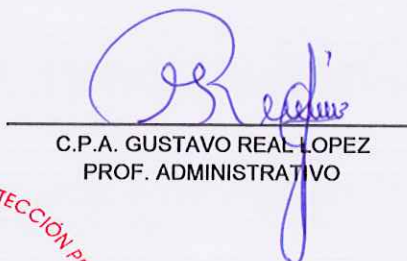


**Cuenta Pública 2022**  
**É ESTATAL PARA EL FOMENTO Y PROTECCIÓN PECUARIO DE NAYARI**  
**Flujo de Fondos**  
**Del 1 de Enero al 31 de Diciembre de 2022**  
**(Pesos)**

Concepto	Estimado / Aprobado	Devengado	Recaudado / Pagado
<b>Rubros de Ingresos</b>	<b>9,222,876.00</b>	<b>44,330,893.55</b>	<b>44,330,893.55</b>
Impuestos	0.00	0.00	0.00
Cuotas y Aportaciones de Seguridad Social	0.00	0.00	0.00
Contribuciones de Mejoras	0.00	0.00	0.00
Derechos	0.00	0.00	0.00
Productos	0.00	0.00	0.00
Aprovechamientos	0.00	246,222.13	246,222.13
Ingresos por Venta de Bienes, Prestación de Servicios y Otros Ingresos	5,431,000.00	5,089,672.42	5,089,672.42
Participaciones, Aportaciones, Convenios, Incentivos Derivados de la Colaboración Fiscal y Fondos Distintos de Aportaciones	3,791,876.00	38,994,999.00	38,994,999.00
Transferencias, Asignaciones, Subsidios y Subvenciones, y Pensiones y Jubilaciones	0.00	0.00	0.00
Ingresos Derivados de Financiamientos	0.00	0.00	0.00
<b>Capítulos de Gasto</b>	<b>6,625,584.00</b>	<b>39,313,599.03</b>	<b>39,298,597.03</b>
Servicios Personales	1,190,142.76	9,238,349.29	9,238,349.29
Materiales y Suministros	3,731,659.82	10,095,677.15	10,080,675.15
Servicios Generales	1,023,843.66	7,972,836.05	7,972,836.05
Transferencias, Asignaciones, Subsidios y Otras	0.00	8,767,400.00	8,767,400.00
Bienes Muebles, Inmuebles e Intangibles	679,937.76	3,239,336.54	3,239,336.54
Inversión Pública	0.00	0.00	0.00
Inversiones Financieras y Otras Provisiones	0.00	0.00	0.00
Participaciones y Aportaciones	0.00	0.00	0.00
Deuda Pública	0.00	0.00	0.00
<b>Total de las operaciones</b>	<b>2,597,292.00</b>	<b>5,017,294.52</b>	<b>5,032,296.52</b>

Bajo protesta de decir verdad declaramos que los Estados Financieros y sus Notas son razonablemente correctos y responsabilidad del emisor

  
 L.I. RAFAEL PEREZ GOMEZ  
 COORD. ADMINISTRATIVO

  
 C.P.A. GUSTAVO REAL LOPEZ  
 PROF. ADMINISTRATIVO



Cuenta Pública 2022  
**COMITÉ ESTATAL PARA EL FOMENTO Y PROTECCIÓN PECUARIO DE NAYARIT, S.C.**  
 Gasto por Categoría Programática  
 Del 1 de Enero al 31 de Diciembre de 2022

Concepto	Egresos					Subejercicio
	Aprobado	Ampliaciones/ (Reducciones)	Modificado	Devengado	Pagado	
	1	2	3 = (1 + 2)	4	5	
<b>Programas</b>	<b>6,625,584.00</b>	<b>37,981,338.36</b>	<b>44,606,922.36</b>	<b>39,313,599.03</b>	<b>39,298,597.03</b>	<b>5,293,323.33</b>
Subsidios: Sector Social y Privado o Entidades Federativas y Municipios	3,037,392.00	37,981,338.36	41,018,730.36	34,015,291.44	34,000,289.44	7,003,438.92
Sujetos a Reglas de Operación	3,037,392.00	37,981,338.36	41,018,730.36	34,015,291.44	34,000,289.44	7,003,438.92
Otros Subsidios	0.00	0.00	0.00	0.00	0.00	0.00
Desempeño de las Funciones	3,588,192.00	0.00	3,588,192.00	5,298,307.59	5,298,307.59	-1,710,115.59
Prestación de Servicios Públicos	0.00	0.00	0.00	0.00	0.00	0.00
Provisión de Bienes Públicos	0.00	0.00	0.00	0.00	0.00	0.00
Planeación, seguimiento y evaluación de políticas públicas	0.00	0.00	0.00	0.00	0.00	0.00
Promoción y fomento	0.00	0.00	0.00	0.00	0.00	0.00
Regulación y supervisión	3,588,192.00	0.00	3,588,192.00	5,298,307.59	5,298,307.59	-1,710,115.59
Funciones de las Fuerzas Armadas (Únicamente Gobierno Federal)	0.00	0.00	0.00	0.00	0.00	0.00
Específicos	0.00	0.00	0.00	0.00	0.00	0.00
Proyectos de Inversión	0.00	0.00	0.00	0.00	0.00	0.00
Administrativos y de Apoyo	0.00	0.00	0.00	0.00	0.00	0.00
Apoyo al proceso presupuestario y para mejorar la eficiencia institucional	0.00	0.00	0.00	0.00	0.00	0.00
Apoyo a la función pública y al mejoramiento de la gestión	0.00	0.00	0.00	0.00	0.00	0.00
Operaciones ajenas	0.00	0.00	0.00	0.00	0.00	0.00
Compromisos	0.00	0.00	0.00	0.00	0.00	0.00
Obligaciones de cumplimiento de resolución jurisdiccional	0.00	0.00	0.00	0.00	0.00	0.00
Desastres Naturales	0.00	0.00	0.00	0.00	0.00	0.00
Obligaciones	0.00	0.00	0.00	0.00	0.00	0.00
Pensiones y jubilaciones	0.00	0.00	0.00	0.00	0.00	0.00
Aportaciones a la seguridad social	0.00	0.00	0.00	0.00	0.00	0.00
Aportaciones a fondos de estabilización	0.00	0.00	0.00	0.00	0.00	0.00
Aportaciones a fondos de inversión y reestructura de pensiones	0.00	0.00	0.00	0.00	0.00	0.00
Programas de Gasto Federalizado (Gobierno Federal)	0.00	0.00	0.00	0.00	0.00	0.00
Gasto Federalizado	0.00	0.00	0.00	0.00	0.00	0.00
Participaciones a entidades federativas y municipios	0.00	0.00	0.00	0.00	0.00	0.00
Costo financiero, deuda o apoyos a deudores y ahorradores de la banca	0.00	0.00	0.00	0.00	0.00	0.00
Adeudos de ejercicios fiscales anteriores	0.00	0.00	0.00	0.00	0.00	0.00
<b>Total del Gasto</b>	<b>6,625,584.00</b>	<b>37,981,338.36</b>	<b>44,606,922.36</b>	<b>39,313,599.03</b>	<b>39,298,597.03</b>	<b>5,293,323.33</b>

Bajo protesta de decir verdad declaramos que los Estados Financieros y sus Notas son razonablemente correctos y responsabilidad del emisor

L.I. RAFAEL PÉREZ GÓMEZ  
 COORD. ADMINISTRATIVO



C.P.A. GUSTAVO REAL LOPEZ  
 PROF. ADMINISTRATIVO

COMPONENTE/SUBCOMPONENTE	II Campañas Fitozoosanitarias / III. Control o Erradicación de Plagas y Enfermedades Zoonositarias Reglamentadas
UNIDAD RESPONSABLE	Dirección General de Salud Animal
ENTIDAD FEDERATIVA	Nayarit
INSTANCIA EJECUTORA	Comité Estatal para el Fomento y Protección Pecuaria de Nayarit S. C.
NOMBRE DEL PROYECTO	Campaña Nacional contra la Brucelosis en los Animales
PRESUPUESTO ASIGNADO AL PROYECTO	\$670,000.00
PERIODO DE INFORME	Enero a Diciembre del 2022

Acción/Actividad	Unidad de Medida	Avance Físico					% de avance anual
		Programado Anual	En el 4to. Trimestre		Acumulado al Año		
			Programado	Realizado	Programado	Realizado	
<b>Vigilancia</b>							
Realización de prueba de Rivanol	Diagnóstico	420	105	115	420	406	96.67
Realización de prueba de fijación de complemento.	Diagnóstico	440	145	105	440	440	100.00
Muestreo en rastro bovinos.	Muestra	12,600	0	0	12,600	12,600	100.00
Realización Pruebas en hatos bovinos cuarentenados	Unidades de Produccion	140	44	50	140	143	102.14
Realización Pruebas en hatos bovinos cuarentenados	Cabeza	9,352	3,540	2,683	9,352	9,352	100.00
Realización de prueba de tarjeta 8%	Diagnóstico	21,952	3,540	2,682	21,952	21,952	100.00
Realización Pruebas en Hatos Ovino-Caprinos Cuarentenados	Unidades de Produccion	1	0	0	1	1	100.00
Realización Pruebas en Hatos Ovino-Caprinos Cuarentenados	Cabeza	10	0	0	10	10	100.00
Vigilancia epidemiológica en ovinos por tamaño mínimo de muestra	Unidades de Produccion	168	37	96	168	184	109.52
Vigilancia epidemiológica en ovinos por tamaño mínimo de muestra	Cabeza	2,475	530	1,260	2,475	2,475	100.00
Vigilancia epidemiológica en caprinos por tamaño mínimo de muestra	Unidades de Produccion	162	34	85	162	176	108.64
Vigilancia epidemiológica en caprinos por tamaño mínimo de muestra	Cabeza	1,620	302	720	1,620	1,620	100.00
Muestreo en rastro ovinos.	Muestra	450	112	150	450	450	100.00
Realización de prueba de tarjeta 3%	Diagnóstico	4,555	944	2,140	4,555	4,555	100.00
Vigilancia epidemiológica en Brucela ovis por tamaño mínimo de muestra	Unidades de producción.	171	41	101	171	171	100.00
Vigilancia epidemiológica en Brucela ovis por tamaño mínimo de muestra	Cabeza	171	41	101	171	171	100.00
<b>Medidas Zoonositarias</b>							
Vacunación con dosis clásica de RB-51	Cabeza	770	190	194	770	770	100.00
Desinfección de instalaciones.	Unidades de producción	19	2	2	19	19	100.00
Implementación de cuarentena bovinos	Porcentaje	100	100	100	100	100	100.00
Implementación de Cuarentena Ovinos	Porcentaje	100	100	100	100	100	100.00
Implementación de cuarentena caprinos	Porcentaje	100	100	100	100	100	100.00
Liberación de Cuarentena en Bovinos.	Porcentaje	100	100	100	100	100	100.00
Liberación de Cuarentena Ovinos.	Porcentaje	100	100	100	100	100	100.00
Liberación de Cuarentena Caprinos.	Porcentaje	100	100	100	100	100	100.00
Referenciación geográfica de las unidades de producción atendidas	Reporte (archivo shapefile)	12	3	3	12	12	100.00
<b>Actualización Técnica</b>							
Actualización para Productores	Evento	5	2	2	5	5	100.00
<b>TOTAL</b>		<b>56,093</b>	<b>10,212</b>	<b>11,089</b>	<b>56,093</b>	<b>56,112</b>	<b>100.03</b>



*[Handwritten signature]*



**Información Programática Avance de Cumplimiento de los Programas  
Programas y Proyectos de Inversión  
Del 01 de Enero al 31 de Diciembre 2022  
(Recurso Federal)**

<b>COMPONENTE/SUBCOMPONENTE</b>	II Campañas Fitozoosanitarias / III. Control o Erradicación de Plagas y Enfermedades Zoonositarias Reglamentadas
<b>UNIDAD RESPONSABLE</b>	Dirección General de Salud Animal
<b>ENTIDAD FEDERATIVA</b>	Nayarit
<b>INSTANCIA EJECUTORA</b>	Comité Estatal para el Fomento y Protección Pecuaria de Nayarit S. C.
<b>NOMBRE DEL PROYECTO</b>	Campaña Nacional contra la Brucelosis en los Animales
<b>PRESUPUESTO ASIGNADO AL PROYECTO</b>	\$670,000.00
<b>PERIODO DE INFORME</b>	Enero a Diciembre del 2022

Recursos Financieros	Avance Financiero					
	Programado Anual	En el 4to. Trimestre		Acumulado al Año		% de avance anual
		Programado	Ejercido	Programado	Ejercido	
<b>Gastos Técnicos del Proyecto</b>						
<b>Recursos Humanos</b>						
Auxiliar de Campo	130,200.00	32,229.22	43,403.30	130,200.00	130,200.00	100.00
Gratificación (Auxiliar de Campo)	11,500.00	11,500.00	11,500.00	11,500.00	11,500.00	100.00
<b>Recursos Materiales</b>						
Tubo vacutainer	74,917.07	7,161.19	7,161.19	74,917.07	74,917.07	100.00
Agujas vacutainer	21,585.33	0.00	0.00	21,585.33	21,585.33	100.00
Jeringa 20 ml	4,698.00	0.00	0.00	4,698.00	4,698.00	100.00
Agujas 18X0.5	2,784.00	0.00	0.00	2,784.00	2,784.00	100.00
Bacterina RB51 Reducida	15,610.56	0.00	0.00	15,610.56	15,610.56	100.00
Crayón o marcador	1,897.26	0.00	0.00	1,897.26	1,897.26	100.00
Equipo de protección (cubrebocas)	1,649.00	0.00	0.00	1,649.00	1,649.00	100.00
Desinfectante	4,480.48	0.00	0.00	4,480.48	4,480.48	100.00
Arete metálico	13,398.00	0.00	0.00	13,398.00	13,398.00	100.00
<b>Servicios</b>						
Diagnóstico de Rivanol	10,500.00	2,625.00	5,375.00	10,500.00	10,500.00	100.00
Diagnóstico de Fijación de Complemento	31,064.00	10,237.00	9,531.00	31,064.00	31,064.00	100.00
Diagnóstico de Tarjeta-8%	219,520.00	35,400.00	78,820.00	219,520.00	219,520.00	100.00
Diagnóstico de Tarjeta-3%	45,550.00	9,440.00	30,390.00	45,550.00	45,550.00	100.00
Diagnóstico de inmunodifusión doble en gel de agar	14,552.00	3,489.00	8,595.00	14,552.00	14,552.00	100.00
<b>Gastos Operativos Fijos</b>						
<b>Recursos Humanos</b>						
<b>Recursos Materiales</b>						
Gasolina magna-Regular	93,359.70	28,108.70	28,108.70	93,359.70	93,359.70	100.00
Papelería	3,924.64	0.00	0.00	3,924.64	3,924.64	100.00
<b>Servicios</b>						
Mantenimiento vehicular menor	21,000.00	3,500.00	6,851.62	21,000.00	21,000.00	100.00
Placas	4,635.36	0.00	0.00	4,635.36	4,635.36	100.00
Seguro	13,174.60	2,806.72	13,174.60	13,174.60	13,174.60	100.00
<b>TOTAL</b>	<b>740,000.00</b>	<b>146,496.83</b>	<b>242,910.41</b>	<b>740,000.00</b>	<b>740,000.00</b>	<b>100.00</b>

**RESUMEN FINANCIERO**

	Programado Anual	Ejercido en el 4to. Trimestre	Acumulado al Año
<b>Sub Total Gastos Técnicos del Proyecto</b>	603,905.70	194,775.49	603,905.70
<b>Sub Total Gastos Operativos Fijos</b>	136,094.30	48,134.92	136,094.30
<b>TOTAL</b>	<b>740,000.00</b>	<b>242,910.41</b>	<b>740,000.00</b>




**Información Programática Avance de Cumplimiento de los Programas  
Programas y Proyectos de Inversión  
Del 01 de Enero al 31 de Diciembre 2022  
(Recurso Federal)**

<b>COMPONENTE/SUBCOMPONENTE</b>	II Campañas Fitozoosanitarias / III. Control o Erradicación de Plagas y Enfermedades Zoonositarias Reglamentadas
<b>UNIDAD RESPONSABLE</b>	Dirección General de Salud Animal
<b>ENTIDAD FEDERATIVA</b>	Nayarit
<b>INSTANCIA EJECUTORA</b>	Comité Estatal para el Fomento y Protección Pecuaria de Nayarit S. C.
<b>NOMBRE DEL PROYECTO</b>	Campaña Nacional contra la Brucelosis en los Animales
<b>PRESUPUESTO ASIGNADO AL PROYECTO</b>	\$670,000.00
<b>PERIODO DE INFORME</b>	Enero a Diciembre del 2022

**Justificación/Aclaraciones**


- En la actividad de realización de prueba de rivanol, refleja variaciones con respecto a lo programado y realizado en el trimestre debido al surgimiento de sueros para confirmar mediante esta prueba en meses anteriores, sin embargo, no fueron los suficientes para cubrir el 100% de la meta en lo acumulado al trimestre.
  - Referente al diagnóstico de fijación de complemento se refleja un incumplimiento referente a lo realizado y programado en el trimestre, debido a la escasa presencia de sueros positivos para ser confirmados mediante esta prueba. Sin embargo, se puede visualizar en lo acumulado un cumplimiento del 100%.
  - Realización Pruebas en hatos bovinos cuarentenados (Unidades de producción y Cabezas); El incumplimiento que se refleja en lo realizado y programado en el trimestre se debe a la problemática de meses anteriores, la cual consistía en la poca disponibilidad de hatos para probar, aun así, se impacta positivamente en lo acumulado al trimestre, y por consiguiente en la meta de realización de diagnósticos de tarjeta al 8%.
  - Para el caso de las actividades de vigilancia por tamaño mínimo de muestra tanto en ovinos como en caprinos, se visualiza un incremento considerable en lo realizado en el trimestre, como resultado de la estrategia implementada por el personal técnico del CEFPPENAY en el último mes, impactando también en la realización de las pruebas de tarjeta 3% y vigilancia epidemiológica en Brúcela ovis por tamaño mínimo de muestra (UPP y cabezas)
  - Muestreo en rastro ovino (Muestras); debido a la alta demanda de consumo de carne de ovino en el periodo de las fechas decembrinas, se refleja un sobrepaso de la meta en lo realizado en el mes con lo programado en el trimestre, lo cual refleja en lo acumulado al trimestre un 100% de cumplimiento.
- Recursos Financieros**
- En fechas 22 de abril y 10 de junio de 2022 se radicaron recursos por \$ 536,000.00 y \$ 134,000.00 a la cuenta No. 0118386064, del banco BBVA y transferidos a la cuenta específica No. 0118575266, del mismo banco, facturados con folios 10405A y 10628A respectivamente.
  - El presente informe contempla las modificaciones al programa de trabajo autorizadas con oficio No. B00.02.02.03.02.-4462.-7077-2022 en fecha 5 de diciembre del 2022, enviado por el Director General de Salud Animal, MVZ. Juan Gay Gutiérrez.
  - Se recibió del PT Campaña Nacional contra la Tuberculosis Bovina (*Mycobacterium bovis*) un monto de \$ 70,000.00 por lo que el monto programado anual aumentó de \$670,000.00 a \$740,000.00.
  - Los conceptos de gasto: auxiliar de campo y seguro reflejan diferencias respecto de lo ejercido en el trimestre contra lo programado debido a la restricción impuesta por la Dirección General de Salud Animal para la continuar con la ejecución de recursos federales asignados al CEFPPENAY, según oficio No. B00.02.02.-3170.-4806-2022 de fecha 5 de septiembre de 2022.
  - Los conceptos de gasto de diagnósticos: rivanol, fijación de complemento, tarjeta 8%, tarjeta 3%, y diagnóstico de inmunodifusión doble en gel de agar; los montos ejercidos en el trimestre reflejan diferencias con respecto a los montos programados ya que estos gastos dependen de metas realizadas y reportadas en las actividades físicas, mismas que se justificaron en el apartado correspondiente
  - Para el caso de mantenimiento vehicular menor, se realizó un servicio correspondiente al tercer trimestre por lo que se refleja un monto ejercido en el trimestre superior al programado.

ELABORÓ



C.P.A. Gustavo Real López  
Profesional Administrativo

REVISÓ



L.I. Rafael Pérez Gómez  
Coordinador Administrativo



**Avance de Cumplimiento de los Programas  
Indicadores de Resultados  
Del 01 de Enero al 31 de Diciembre 2022  
(Recurso Federal)**

<b>COMPONENTE/SUBCOMPONENTE</b>	II Campañas Fitozoosanitarias / III. Control o Erradicación de Plagas y Enfermedades Zoonositarias Reglamentadas
<b>UNIDAD RESPONSABLE</b>	Dirección General de Salud Animal
<b>ENTIDAD FEDERATIVA</b>	Nayarit
<b>INSTANCIA EJECUTORA</b>	Comité Estatal para el Fomento y Protección Pecuaria de Nayarit S. C.
<b>NOMBRE DEL PROYECTO</b>	Campaña nacional para la prevención y control de la rabia en bovinos y especies ganaderas
<b>PRESUPUESTO ASIGNADO AL PROYECTO</b>	\$870,000.00
<b>PERIODO DE INFORME</b>	Enero a Diciembre del 2022

Acción/Actividad	Unidad de Medida	Avance Físico					% de avance anual
		Programado Anual	En el 4to. Trimestre		Acumulado al Año		
			Programado	Realizado	Programado	Realizado	
<b>Vigilancia</b>							
Toma y Envío de Muestra Encefálos	Muestra	53	22	7	53	55	103.77
Toma y Envío de Especímenes	Muestra	60	10	15	60	60	100.00
Diagnóstico de Inmunofluorescencia Directa	Diagnóstico	113	32	18	113	111	98.23
<b>Medidas Zoonositarias</b>							
Atención de Reportes	Porcentaje	100	100	100	100	100	100.00
Aplicación de Vacuna	Cabezas	33,000	9,650	10,314	33,000	29,522	89.46
Aplicación de Tratamientos Vampiricida	Especímen	800	180	239	800	925	115.63
Operativos de Captura en Corral	Evento	70	17	20	70	70	100.00
Operativos de Captura en Refugio	Evento	40	13	13	40	41	102.50
Referenciación Geográfica de las Unidades de Producción Atendidas	Reporte (archivo shapefile)	12	3	3	12	12	100.00
<b>Actualización Técnica</b>							
Actualización para Personal del OASA	Evento	1	1	1	1	1	100.00
Actualización para Productores	Evento	20	8	4	20	21	105.00
<b>TOTAL</b>		<b>34,269</b>	<b>10,036</b>	<b>10,734</b>	<b>34,269</b>	<b>30,918</b>	<b>90.22</b>

Recursos Financieros	Programado Anual	Avance Financiero				
		En el 4to. Trimestre		Acumulado al Año		% de avance anual
		Programado	Ejercido	Programado	Ejercido	
<b>Gastos Técnicos del Proyecto</b>						
<b>Recursos Humanos</b>						
Coordinador de Proyecto	128,460.00	63,808.54	89,344.08	128,460.00	128,460.00	100.00
Gratificación (Coordinador de Proyecto)	19,668.50	19,668.50	19,668.50	19,668.50	19,668.50	100.00
Auxiliar de Campo	126,500.00	23,401.72	35,553.27	126,500.00	126,500.00	100.00
Gratificación (Auxiliar de Campo)	11,500.00	11,500.00	11,500.00	11,500.00	11,500.00	100.00
<b>Recursos Materiales</b>						
Vacuna virus activo	209,520.00	69,850.00	69,840.00	209,520.00	209,520.00	100.00
Hielera de unícel	1,657.64	0.00	0.00	1,657.64	1,657.64	100.00
Agujas 18 x .05	6,960.00	0.00	2,784.00	6,960.00	6,960.00	100.00
Lámpara manos libre	2,000.00	0.00	0.00	2,000.00	2,000.00	100.00
Red de 12 metros	8,500.00	0.00	0.00	8,500.00	8,500.00	100.00
Red de 9 metros	7,499.98	0.00	0.00	7,499.98	7,499.98	100.00
Guantes de carnaza	800.00	0.00	0.00	800.00	800.00	100.00
Cuchillo	1,999.98	0.00	0.00	1,999.98	1,999.98	100.00
Googles	2,200.00	0.00	0.00	2,200.00	2,200.00	100.00
Hacha	457.99	0.00	0.00	457.99	457.99	100.00
Postes bandera	4,000.00	0.00	0.00	4,000.00	4,000.00	100.00
Cubrebocas	1,649.00	0.00	0.00	1,649.00	1,649.00	100.00
<b>Servicios</b>						
Diagnóstico de inmunofluorescencia directa	12,883.00	2,166.00	2,965.00	12,883.00	12,883.00	100.00
Váticos con pernocta	7,500.00	7,500.00	7,500.00	7,500.00	7,500.00	100.00
Váticos sin pernocta	9,600.00	4,200.00	6,675.50	9,600.00	9,600.00	100.00
Peajes	5,100.00	3,300.00	3,413.00	5,100.00	5,100.00	100.00
<b>Gastos Operativos Fijos</b>						
<b>Recursos Humanos</b>						
Auxiliar Administrativo	46,000.00	0.00	0.00	46,000.00	46,000.00	100.00
Profesional Administrativo	189,600.00	48,678.38	67,335.28	189,600.00	189,600.00	100.00
Gratificación (Profesional Administrativo)	15,541.20	15,541.20	15,541.20	15,541.20	15,541.20	100.00
<b>Recursos Materiales</b>						
Papelería	3,811.10	0.00	0.00	3,811.10	3,811.10	100.00
Gasolina magna regular	66,133.52	15,533.52	15,533.52	66,133.52	66,133.52	100.00
<b>Servicios</b>						
Pago de servicio de limpieza	2,904.00	968.00	1,210.00	2,904.00	2,904.00	100.00
Mantenimiento vehicular menor	7,554.09	0.00	0.00	7,554.09	7,554.09	100.00
<b>TOTAL</b>	<b>900,000.00</b>	<b>286,116.86</b>	<b>348,863.35</b>	<b>900,000.00</b>	<b>900,000.00</b>	



<b>COMPONENTE/SUBCOMPONENTE</b>	II Campañas Fitozoosanitarias / III. Control o Erradicación de Plagas y Enfermedades Zoonositarias Reglamentadas
<b>UNIDAD RESPONSABLE</b>	Dirección General de Salud Animal
<b>ENTIDAD FEDERATIVA</b>	Nayarit
<b>INSTANCIA EJECUTORA</b>	Comité Estatal para el Fomento y Protección Pecuaria de Nayarit S. C.
<b>NOMBRE DEL PROYECTO</b>	Campaña nacional para la prevención y control de la rabia en bovinos y especies ganaderas
<b>PRESUPUESTO ASIGNADO AL PROYECTO</b>	\$870,000.00
<b>PERIODO DE INFORME</b>	Enero a Diciembre del 2022


**RESUMEN FINANCIERO**

	Programado Anual	Ejercido en el 4to. Trimestre	Acumulado al Año
<b>Sub Total</b>			
Gastos Técnicos del Proyecto	568,456.09	249,243.35	568,456.09
<b>Sub Total</b>			
Gastos Operativos Fijos	331,543.91	99,620.00	331,543.91
<b>TOTAL</b>	<b>900,000.00</b>	<b>348,863.35</b>	<b>900,000.00</b>

**Justificación/Aclaraciones**

- En la actividad Toma y Envío de Muestra Encefalos se incumple la meta programada al trimestre pero se sobrepasa la meta acumulada al trimestre con 2 porque se atendieron dos reportes más de lo estimado las cuales se pagaron con recursos propios del comité.
  - En la actividad Toma y Envío de especímenes se sobrepasa la meta programada al trimestre con 5 muestras, pero lo acumulado al trimestre queda al 100%.
  - En la actividad de diagnóstico de inmunofluorescencia directa se incumple la meta con 1 muestra, pero se sobrepasa la meta acumulada al trimestre por muestras enviadas en meses anteriores.
  - En la actividad de aplicación de vacuna sobrepasa la meta programada al trimestre con 664, sin embargo se tiene un retraso en la meta acumulada al trimestres de 3,478 dosis la cual queda comprometida para aplicarse en los primeros meses del 2023 para dar seguimiento a los casos positivos que quedaron pendientes y los que resulten al inicio del año.
  - En aplicación de Tratamientos Vampiricida se sobre pasa la meta al trimestre con 59 tratamientos y al acumulado al trimestre sobrepasa con 125, esta meta depende de la cantidad de murciélagos presentada en las zonas donde se realizan los operativos de captura.
  - En cuanto a los operativos de captura en corral sobrepasa la meta programada al trimestre con 3 capturas, quedando al 100% en lo acumulado al trimestre.
  - En cuanto a los operativos de captura en refugio sobrepasa la meta acumulada al trimestre con 1 captura más, debido a que esta meta depende de la solicitud de los productores.
  - En la actualización a productores se incumple la meta programada al trimestre y la meta acumulada al trimestre sobrepasa con 1 evento ya que se dio seguimiento a los casos positivos en la entidad en los meses anteriores.
- Recursos Financieros**
- En fechas 22 de abril y 10 de junio de 2022 se radicaron recursos por \$ 695,000.00 y \$ 174,000.00 a la cuenta No. 0118380064, del banco BBVA y transferidos a la cuenta específica No. 0118575262, del mismo banco, facturados con folios 10406A y 10627A.
  - El presente informe contempla las modificaciones al programa de trabajo autorizadas con oficio No. B00 02 02 03 02 -4462 -7077-2022 en fecha 5 de diciembre del 2022, enviado por el Director General de Salud Animal, MVZ. Juan Gay Gutiérrez.
  - Se recibió del PT Influenza Aviar un monto de \$ 30,000.00 por lo que el monto programado anual aumentó de \$870,000.00 a \$900,000.00.
  - Los conceptos de gasto: coordinador de proyecto, auxiliar de campo y profesional administrativo, en los montos ejercidos en el mes reflejan diferencias respecto de los montos programados, esto se debe al pago de impuestos como cuota patronal: IMSS, RCV, INFONAVIT, mismos que varían de un mes a otro.
  - Los conceptos de gasto: coordinador de proyecto, Diagnóstico de inmunofluorescencia directa, auxiliar de campo, profesional administrativo y pago de servicio de limpieza reflejan diferencias respecto de lo ejercido en el trimestre contra lo programado debido a la restricción impuesta por la Dirección General de Salud Animal para la continuación con la ejecución de recursos federales asignados al CEFPENAY, según oficio No. B00 02 02 -3170 -4506-2022 de fecha 5 de septiembre de 2022.
  - Se ejerció el concepto de aguja 18x05 por un monto de 2,784.00 correspondiente al segundo trimestre.
  - Los conceptos de gasto: viáticos sin pernocta y peajes, los montos ejercidos en el trimestre reflejan diferencias con respecto a lo programado ya que estos gastos dependen de metas realizadas en campo por personal técnico.

ELABORÓ

  
C.P.A. Gustavo Real López  
Profesional Administrativo

REVISÓ

  
L.I. Rafael Pérez Gómez  
Coordinador Administrativo



**Cuenta Pública 2022**  
**Relación de cuentas bancarias productivas específicas**  
**Del 01 de enero al 31 de diciembre de 2022**

Ente Público: **CEFPENAY**


No. Cuenta	Fondo, Programa o Convenio	Datos de la Cuenta Bancaria	
		Institución Bancaria	Número de Cuenta
<b>1112-01</b>	<b>BBVA BANCOMER</b>		
1112-01-001	ESTATAL CAMPAÑA	BBVA BANCOMER	163688941
1112-01-003	PRODUCTORES	BBVA BANCOMER	163694259
1112-01-004	CONTINGENCIAS	BBVA BANCOMER	163694321
1112-01-005	ADMINISTRACION ELECTRONICA	BBVA BANCOMER	163693759
1112-01-006	FEDERAL INOCUIDAD PECUARIA	BBVA BANCOMER	167247109
1112-01-007	ESTATAL INOCUIDAD PECUARIA	BBVA BANCOMER	167248008
1112-01-011	ESTATAL MOVILIZACION	BBVA BANCOMER	195860733
1112-01-012	PRODUCTORES	BBVA BANCOMER	111511807
1112-01-013	FED. CUARENTENARIAS NO CONTROLADAS	BBVA BANCOMER	111511572
1112-01-014	FED. NO CUARENTEN. INSPECC. MOVILIZAC.	BBVA BANCOMER	111511696
1112-01-015	FED. CAMPAÑA ZOOSANIT. REGLAMENT.	BBVA BANCOMER	111511637
1112-01-016	FED. INOCUIDAD PECUARIA	BBVA BANCOMER	111511645
1112-01-017	FED. NO CUARENTEN. REGLAMENTADAS	BBVA BANCOMER	111511653
1112-01-018	EST. NO CUARENTEN. INSPECC. MOVILIZAC.	BBVA BANCOMER	111511742
1112-01-019	EST. CAMPAÑA ZOOSANIT. REGLAMENT.	BBVA BANCOMER	111511718
1112-01-020	BBVA BANCOMER	BBVA BANCOMER	111511769
1112-01-021	BBVA CONTIGENCIA	BBVA BANCOMER	111513079
1112-01-022	BBVA BANCOMER FED. TUBERC. CTA. 0115322979	BBVA BANCOMER	115322979
1112-01-023	BBVA BANCOMER FED. BRUC. CTA. 0115323002	BBVA BANCOMER	115323002
1112-01-024	BBVA BANCOMER FED. RABIA. CTA. 0115323029	BBVA BANCOMER	115323029
1112-01-025	BBVA BANCOMER FED. (OPVI) CTA. 0115323037	BBVA BANCOMER	115323037
1112-01-026	BBVA BANCOMER FED. (PEI) CTA. 0115323045	BBVA BANCOMER	115323045
1112-01-027	CEFPENAY FED. INF. AVIAR CTA. 0116822916	BBVA BANCOMER	116822916
1112-01-028	FED. OPER. PUNTOS DE VERIFIC. (O.P.V.I) CTA. 0116823041	BBVA BANCOMER	116823041
1112-01-029	BBVA BANCOMER FED. (PEI) CTA. 0116823106	BBVA BANCOMER	116823106
1112-01-030	CUENTA CONCENTRADORA 2022 CTA. 0118386064	BBVA BANCOMER	118386064
1112-01-031	CONV. EST. EMERGENCIA DE LAS CAMPAÑAS 0118386161	BBVA BANCOMER	118386161
1112-01-032	FED. VIG. EPIDEM. 2022 0118575118	BBVA BANCOMER	118575118
1112-01-033	FED. TUBERCULOS BOV. 2022 0118575207	BBVA BANCOMER	118575207
1112-01-034	FED. BRUC. EN LOS ANIMALES 0118575266	BBVA BANCOMER	118575266
1112-01-035	FED. RABIA EN BOVINOS 2022 0118575282	BBVA BANCOMER	118575282
1112-01-036	FED. INFLUENC. AVIAR 2022 0118575312	BBVA BANCOMER	118575312
1112-01-037	FED. OPERAC. PUNTO VERIFIC. 2022 0118575339	BBVA BANCOMER	118575339
1112-01-038	FED. INOCUIDAD PECUARIA 2022 0118575355	BBVA BANCOMER	118575355
1112-01-039	EST. TUBERC. BOV. 2022 CTA. 0118575371	BBVA BANCOMER	118575371
1112-01-040	EST. BRUC. EN ANIMALES 2022 CTA. 0118575401	BBVA BANCOMER	118575401
1112-01-041	EST. OPERAC. PUNTO VERIF. 2022 CTA. 0118575428	BBVA BANCOMER	118575428
1112-01-042	SEG. Y SUPERV. PSIA 2022 REFIAA SENASICA 0118622124	BBVA BANCOMER	118622124
1112-01-043	MONITOREO Y EVAL.PSIA 2022 REFIAA SENASICA 0118622167	BBVA BANCOMER	118622167
1112-01-044	SEG. Y SUPERV. PSIA 2022 OREF AGRICULT. 0118746982	BBVA BANCOMER	118746982
1112-01-045	FED. PROG. ELIMINAC. DE ANIMALES POSIT. REACT. 011972	BBVA BANCOMER	119728686

1112-02	SCOTIABANK INVERLAT		
1112-02-012	FEDERAL CAMPAÑA	SCOTIABANK INVERLAT	14010200803
1112-02-017	ADMINISTRACION ELECTRONICA	SCOTIABANK INVERLAT	14010251399

Bajo protesta de decir verdad declaramos que los Estados Financieros y sus Notas son razonablemente correctos y responsabilidad del emisor



L.I. RAFAEL PEREZ GOMEZ  
COORD. ADMINISTRADOR



C.P.A. GUSTAVO REAL LOPEZ  
PROF. ADMINISTRATIVO



CUENTA PUBLICA 2022  
 COMITÉ ESTATAL PARA EL FOMENTO Y PROTECCIÓN PECUARIO DE NAYARIT, S.C.  
 RELACION DE BIENES MUEBLES QUE COMPONEN EL PATRIMONIO  
 Al 31 de Diciembre de 2022

CODIGO	DESCRIPCION DEL BIEN	VALOR EN LIBROS
5110700001-35	ANAQUEL MOVIL	\$1.00
5110700001-34	ANAQUEL MOVIL	\$1.00
5110700001-28	ANAQUEL MOVIL	\$1.00
5110700001-29	ANAQUEL MOVIL	\$1.00
5110700001-30	ANAQUEL MOVIL	\$1.00
5110700001-31	ANAQUEL MOVIL	\$1.00
5110700001-32	ANAQUEL MOVIL	\$1.00
5110700001-33	ANAQUEL MOVIL	\$1.00
5110700001-22	ANAQUEL MOVIL	\$1.00
5110700001-23	ANAQUEL MOVIL	\$1.00
5110700001-24	ANAQUEL MOVIL	\$1.00
5110700001-25	ANAQUEL MOVIL	\$1.00
5110700001-26	ANAQUEL MOVIL	\$1.00
5110700001-27	ANAQUEL MOVIL	\$1.00
5110700001-16	ANAQUEL MOVIL	\$1.00
5110700001-17	ANAQUEL MOVIL	\$1.00
5110700001-18	ANAQUEL MOVIL	\$1.00
5110700001-19	ANAQUEL MOVIL	\$1.00
5110700001-20	ANAQUEL MOVIL	\$1.00
5110700001-21	ANAQUEL MOVIL	\$1.00
5110700001-10	ANAQUEL MOVIL	\$1.00
5110700001-11	ANAQUEL MOVIL	\$1.00
5110700001-12	ANAQUEL MOVIL	\$1.00
5110700001-13	ANAQUEL MOVIL	\$1.00
5110700001-14	ANAQUEL MOVIL	\$1.00
5110700001-15	ANAQUEL MOVIL	\$1.00
5110700001-4	ANAQUEL MOVIL	\$962.08
5110700001-5	ANAQUEL MOVIL	\$720.08
5110700001-6	ANAQUEL MOVIL	\$720.08
5110700001-7	ANAQUEL MOVIL	\$720.08
5110700001-8	ANAQUEL MOVIL	\$720.08
5110700001-9	ANAQUEL MOVIL	\$1.00
5110700001-1	ANAQUEL MOVIL	\$962.08
5110700001-2	ANAQUEL MOVIL	\$962.08
5110700001-3	ANAQUEL MOVIL	\$962.08
5110700005-1	ARCHIVERO DE METAL	\$225.00
5110700005-2	ARCHIVERO DE METAL	\$717.00
5110700005-3	ARCHIVERO DE METAL	\$1.00
5110700005-4	ARCHIVERO DE METAL	\$1.00
5110700005-5	ARCHIVERO DE METAL	\$1.00
5110700005-36	ARCHIVERO DE METAL	\$524.70
5110700005-30	ARCHIVERO DE METAL	\$1.00
5110700005-31	ARCHIVERO DE METAL	\$1.00
5110700005-32	ARCHIVERO DE METAL	\$1.00
5110700005-33	ARCHIVERO DE METAL	\$1.00

5110700005-33	ARCHIVERO DE METAL	\$1.00
5110700005-34	ARCHIVERO DE METAL	\$434.70
5110700005-35	ARCHIVERO DE METAL	\$434.70
5110700005-24	ARCHIVERO DE METAL	\$1.00
5110700005-25	ARCHIVERO DE METAL	\$1.00
5110700005-26	ARCHIVERO DE METAL	\$1.00
5110700005-27	ARCHIVERO DE METAL	\$1.00
5110700005-28	ARCHIVERO DE METAL	\$1.00
5110700005-29	ARCHIVERO DE METAL	\$1.00
5110700005-18	ARCHIVERO DE METAL	\$1.00
5110700005-19	ARCHIVERO DE METAL	\$1.00
5110700005-20	ARCHIVERO DE METAL	\$1.00
5110700005-21	ARCHIVERO DE METAL	\$1.00
5110700005-22	ARCHIVERO DE METAL	\$1.00
5110700005-23	ARCHIVERO DE METAL	\$1.00
5110700005-12	ARCHIVERO DE METAL	\$180.00
5110700005-13	ARCHIVERO DE METAL	\$180.00
5110700005-14	ARCHIVERO DE METAL	\$1.00
5110700005-15	ARCHIVERO DE METAL	\$1.00
5110700005-16	ARCHIVERO DE METAL	\$1.00
5110700005-17	ARCHIVERO DE METAL	\$1.00
5110700005-6	ARCHIVERO DE METAL	\$1.00
5110700005-7	ARCHIVERO DE METAL	\$1.00
5110700005-8	ARCHIVERO DE METAL	\$1.00
5110700005-9	ARCHIVERO DE METAL	\$1.00
5110700005-10	ARCHIVERO DE METAL	\$1.00
5110700005-11	ARCHIVERO DE METAL	\$1.00
5110700005-37	ARCHIVERO DE METAL	\$5,700.60
5190600007-1	CAJA SEPARAR DINERO	\$2,757.00
5110700034-1	ESCRITORIO	\$1.00
5110700034-2	ESCRITORIO	\$350.00
5110700034-3	ESCRITORIO	\$1,003.80
5110700034-4	ESCRITORIO	\$1,740.00
5110700034-5	ESCRITORIO	\$1,266.50
5110700034-30	ESCRITORIO	\$1.00
5110700034-31	ESCRITORIO	\$1.00
5110700034-32	ESCRITORIO	\$2,414.57
5110700034-33	ESCRITORIO	\$2,414.88
5110700034-24	ESCRITORIO	\$1.00
5110700034-25	ESCRITORIO	\$1.00
5110700034-26	ESCRITORIO	\$830.19
5110700034-27	ESCRITORIO	\$830.19
5110700034-28	ESCRITORIO	\$1.00
5110700034-29	ESCRITORIO	\$1.00
5110700034-18	ESCRITORIO	\$875.10
5110700034-19	ESCRITORIO	\$1.00
5110700034-20	ESCRITORIO	\$1.00
5110700034-21	ESCRITORIO	\$1.00
5110700034-22	ESCRITORIO	\$1.00



5110700034-23	ESCRITORIO	\$1.00
5110700034-12	ESCRITORIO	\$875.10
5110700034-13	ESCRITORIO	\$780.77
5110700034-14	ESCRITORIO	\$1.00
5110700034-15	ESCRITORIO	\$1.00
5110700034-16	ESCRITORIO	\$1.00
5110700034-17	ESCRITORIO	\$1.00
5110700034-6	ESCRITORIO	\$399.45
5110700034-7	ESCRITORIO	\$350.00
5110700034-8	ESCRITORIO	\$1.00
5110700034-9	ESCRITORIO	\$749.70
5110700034-10	ESCRITORIO	\$1.00
5110700034-11	ESCRITORIO	\$1.00
5110700035-2	ESCRITORIO DE MADERA	\$6,722.59
5110700035-1	ESCRITORIO DE MADERA	\$2,414.57
5110700048-1	LIBRERO	\$629.43
5110700048-2	LIBRERO	\$1.00
5110700048-3	LIBRERO	\$1.00
5110700048-4	LIBRERO	\$4,399.00
5110700052-14	MESA	\$1,248.00
5110700052-1	MESA	\$1.00
5110700052-3	MESA	\$1.00
5110700052-2	MESA	\$1,239.75
5110700052-13	MESA	\$1.00
5110700052-8	MESA	\$1.00
5110700052-9	MESA	\$1.00
5110700052-10	MESA	\$1.00
5110700052-11	MESA	\$1.00
5110700052-12	MESA	\$1.00
5110700052-7	MESA	\$1.00
5110700052-4	MESA	\$1.00
5110700052-5	MESA	\$1.00
5110700052-6	MESA	\$1.00
5110700076-11	MESAS DE METAL	\$1.00
5110700076-12	MESAS DE METAL	\$1.00
5110700076-13	MESAS DE METAL	\$1.00
5110700076-6	MESAS DE METAL	\$1.00
5110700076-7	MESAS DE METAL	\$1.00
5110700076-8	MESAS DE METAL	\$1.00
5110700076-9	MESAS DE METAL	\$1.00
5110700076-10	MESAS DE METAL	\$1.00
5110700076-20	MESAS DE METAL	\$1.00
5110700076-21	MESAS DE METAL	\$1.00
5110700076-22	MESAS DE METAL	\$1.00
5110700076-23	MESAS DE METAL	\$1.00
5110700076-24	MESAS DE METAL	\$1.00
5110700076-25	MESAS DE METAL	\$1.00
5110700076-14	MESAS DE METAL	\$1.00
5110700076-15	MESAS DE METAL	\$1.00

5110700076-16	MESAS DE METAL	\$1.00
5110700076-17	MESAS DE METAL	\$1.00
5110700076-18	MESAS DE METAL	\$1.00
5110700076-19	MESAS DE METAL	\$1.00
5110700076-26	MESAS DE METAL	\$1.00
5110700076-27	MESAS DE METAL	\$1.00
5110700076-28	MESAS DE METAL	\$1.00
5110700076-29	MESAS DE METAL	\$1.00
5110700076-30	MESAS DE METAL	\$1.00
5110700076-31	MESAS DE METAL	\$1.00
5110700076-1	MESAS DE METAL	\$1.00
5110700076-2	MESAS DE METAL	\$1.00
5110700076-3	MESAS DE METAL	\$1.00
5110700076-4	MESAS DE METAL	\$1.00
5110700076-5	MESAS DE METAL	\$1.00
5110700094-1	SILLA	\$433.52
5110700094-2	SILLA	\$397.91
5110700094-3	SILLA	\$397.91
5110700094-4	SILLA	\$397.91
5110700094-5	SILLA	\$397.91
5110700094-96	SILLA	\$2,026.22
5110700094-97	SILLA	\$1,870.28
5110700094-90	SILLA	\$1.00
5110700094-91	SILLA	\$1.00
5110700094-92	SILLA	\$1.00
5110700094-93	SILLA	\$1.00
5110700094-94	SILLA	\$1.00
5110700094-95	SILLA	\$1.00
5110700094-84	SILLA	\$1.00
5110700094-85	SILLA	\$1.00
5110700094-86	SILLA	\$1.00
5110700094-87	SILLA	\$1.00
5110700094-88	SILLA	\$1.00
5110700094-89	SILLA	\$1.00
5110700094-78	SILLA	\$1.00
5110700094-79	SILLA	\$1.00
5110700094-80	SILLA	\$1.00
5110700094-81	SILLA	\$1.00
5110700094-82	SILLA	\$1.00
5110700094-83	SILLA	\$1.00
5110700094-72	SILLA	\$1.00
5110700094-73	SILLA	\$1.00
5110700094-74	SILLA	\$1.00
5110700094-75	SILLA	\$1.00
5110700094-76	SILLA	\$1.00
5110700094-77	SILLA	\$1.00
5110700094-66	SILLA	\$1.00
5110700094-67	SILLA	\$1.00
5110700094-68	SILLA	\$1.00

5110700094-69	SILLA	\$1.00
5110700094-70	SILLA	\$1.00
5110700094-71	SILLA	\$1.00
5110700094-60	SILLA	\$1.00
5110700094-61	SILLA	\$1.00
5110700094-62	SILLA	\$1.00
5110700094-63	SILLA	\$1.00
5110700094-64	SILLA	\$1.00
5110700094-65	SILLA	\$1.00
5110700094-54	SILLA	\$359.70
5110700094-55	SILLA	\$821.29
5110700094-56	SILLA	\$1.00
5110700094-57	SILLA	\$1.00
5110700094-58	SILLA	\$1.00
5110700094-59	SILLA	\$1.00
5110700094-48	SILLA	\$380.00
5110700094-49	SILLA	\$1.00
5110700094-50	SILLA	\$1.00
5110700094-51	SILLA	\$1.00
5110700094-52	SILLA	\$359.70
5110700094-53	SILLA	\$359.70
5110700094-42	SILLA	\$1.00
5110700094-43	SILLA	\$1.00
5110700094-44	SILLA	\$1.00
5110700094-45	SILLA	\$1.00
5110700094-46	SILLA	\$319.12
5110700094-47	SILLA	\$760.00
5110700094-36	SILLA	\$1,299.59
5110700094-37	SILLA	\$1.00
5110700094-38	SILLA	\$397.91
5110700094-39	SILLA	\$1.00
5110700094-40	SILLA	\$1.00
5110700094-41	SILLA	\$397.91
5110700094-30	SILLA	\$101.00
5110700094-31	SILLA	\$101.00
5110700094-32	SILLA	\$101.00
5110700094-33	SILLA	\$101.00
5110700094-34	SILLA	\$101.00
5110700094-35	SILLA	\$1.00
5110700094-24	SILLA	\$101.00
5110700094-25	SILLA	\$101.00
5110700094-26	SILLA	\$101.00
5110700094-27	SILLA	\$101.00
5110700094-28	SILLA	\$101.00
5110700094-29	SILLA	\$101.00
5110700094-18	SILLA	\$817.94
5110700094-19	SILLA	\$1,132.89
5110700094-20	SILLA	\$641.90

5110700094-21	SILLA	\$1.00
5110700094-22	SILLA	\$1.00
5110700094-23	SILLA	\$1.00
5110700094-12	SILLA	\$689.70
5110700094-13	SILLA	\$1.00
5110700094-14	SILLA	\$1,132.89
5110700094-15	SILLA	\$817.94
5110700094-16	SILLA	\$817.94
5110700094-17	SILLA	\$817.94
5110700094-6	SILLA	\$397.91
5110700094-7	SILLA	\$397.91
5110700094-8	SILLA	\$397.91
5110700094-9	SILLA	\$364.63
5110700094-10	SILLA	\$1,494.81
5110700094-11	SILLA	\$1,494.81
5110700097-2	SILLA GIRATORIA	\$1,740.95
5110700097-1	SILLA GIRATORIA	\$1,740.95
5110700101-3	SILLON	\$1,042.69
5110700101-1	SILLON	\$1,900.20
5110700101-2	SILLON	\$1,900.20
5190800133-5	MUEBLE PARA COCINA TIPO "L" CON 1 TARJA	\$1.00
5190800133-6	MUEBLE PARA COCINA TIPO "L" CON 1 TARJA	\$1.00
5190800133-7	MUEBLE PARA COCINA TIPO "L" CON 1 TARJA	\$1.00
5190800133-8	MUEBLE PARA COCINA TIPO "L" CON 1 TARJA	\$1.00
5190800133-1	MUEBLE PARA COCINA TIPO "L" CON 1 TARJA	\$1.00
5190800133-2	MUEBLE PARA COCINA TIPO "L" CON 1 TARJA	\$1.00
5190800133-3	MUEBLE PARA COCINA TIPO "L" CON 1 TARJA	\$1.00
5190800133-4	MUEBLE PARA COCINA TIPO "L" CON 1 TARJA	\$1.00
5150300029-6	IMPRESORA	\$1.00
5150300029-5	IMPRESORA	\$1.00
5150300029-3	IMPRESORA	\$1.00
5150300029-4	IMPRESORA	\$1.00
5150300029-8	IMPRESORA	\$4,199.00
5150300029-7	IMPRESORA	\$6,273.53
5150300029-9	IMPRESORA	\$3,949.00
5150300029-1	IMPRESORA	\$1.00
5150300029-2	IMPRESORA	\$1.00
5150300031-1	IMPRESORA DE MATRIZ DE IMPACTO	\$6,821.13
5150300032-1	IMPRESORA DE MATRIZ DE IMPACTO PARA MICROCOMPUTADORA	\$1.00
5150300032-2	IMPRESORA DE MATRIZ DE IMPACTO PARA MICROCOMPUTADORA	\$1.00
5150000004-1	LECTOR DE CODIGO DE BARRAS (TERMINAL PORTATIL)	\$1.00
5150000004-2	LECTOR DE CODIGO DE BARRAS (TERMINAL PORTATIL)	\$1.00
5150000004-3	LECTOR DE CODIGO DE BARRAS (TERMINAL PORTATIL)	\$2,199.00
5150300054-2	MICRO-COMPUTADORA	\$18,400.00
5150300054-3	MICRO-COMPUTADORA	\$17,900.00
5150300054-4	MICRO-COMPUTADORA	\$17,900.00
5150300054-1	MICRO-COMPUTADORA	\$18,999.00
5150300055-27	MICROCOMPUTADORA PORTATIL	\$16,799.00

5150300055-28	MICROCOMPUTADORA PORTATIL	\$16,799.00
5150300055-25	MICROCOMPUTADORA PORTATIL	\$14,417.82
5150300055-29	MICROCOMPUTADORA PORTATIL	\$16,799.00
5150300055-30	MICROCOMPUTADORA PORTATIL	\$16,799.00
5150300055-24	MICROCOMPUTADORA PORTATIL	\$12,501.00
5150300055-19	MICROCOMPUTADORA PORTATIL	\$2,499.00
5150300055-20	MICROCOMPUTADORA PORTATIL	\$3,554.98
5150300055-26	MICROCOMPUTADORA PORTATIL	\$18,599.00
5150300055-22	MICROCOMPUTADORA PORTATIL	\$1.00
5150300055-23	MICROCOMPUTADORA PORTATIL	\$8,334.00
5150300055-1	MICROCOMPUTADORA PORTATIL	\$1.00
5150300055-2	MICROCOMPUTADORA PORTATIL	\$1.00
5150300055-3	MICROCOMPUTADORA PORTATIL	\$1.00
5150300055-4	MICROCOMPUTADORA PORTATIL	\$1.00
5150300055-5	MICROCOMPUTADORA PORTATIL	\$1.00
5150300055-13	MICROCOMPUTADORA PORTATIL	\$1.00
5150300055-12	MICROCOMPUTADORA PORTATIL	\$1.00
5150300055-14	MICROCOMPUTADORA PORTATIL	\$1.00
5150300055-10	MICROCOMPUTADORA PORTATIL	\$1.00
5150300055-31	MICROCOMPUTADORA PORTATIL	\$16,799.00
5150300055-18	MICROCOMPUTADORA PORTATIL	\$4,279.50
5150300055-21	MICROCOMPUTADORA PORTATIL	\$1.00
5150300055-16	MICROCOMPUTADORA PORTATIL	\$3,117.57
5150300055-17	MICROCOMPUTADORA PORTATIL	\$3,117.57
5150300055-11	MICROCOMPUTADORA PORTATIL	\$1.00
5150300055-7	MICROCOMPUTADORA PORTATIL	\$1.00
5150300055-8	MICROCOMPUTADORA PORTATIL	\$1.00
5150300055-9	MICROCOMPUTADORA PORTATIL	\$1.00
5150300055-6	MICROCOMPUTADORA PORTATIL	\$1.00
5150300055-15	MICROCOMPUTADORA PORTATIL	\$1.00
5150300060-5	NO-BREAK	\$1.00
5150300060-4	NO-BREAK	\$1.00
5150300060-1	NO-BREAK	\$1.00
5150300060-2	NO-BREAK	\$1.00
5150300060-3	NO-BREAK	\$1.00
5190800147-1	RELOJ CHECADOR	\$1.00
5150300076-1	TABLETA DIGITALIZADORA	\$20,698.01
5150300082-14	UNIDAD CENTRAL DE PROCESO (CPU)	\$18,399.00
5150300082-13	UNIDAD CENTRAL DE PROCESO (CPU)	\$1.00
5150300082-6	UNIDAD CENTRAL DE PROCESO (CPU)	\$1.00
5150300082-7	UNIDAD CENTRAL DE PROCESO (CPU)	\$1.00
5150300082-8	UNIDAD CENTRAL DE PROCESO (CPU)	\$1.00
5150300082-9	UNIDAD CENTRAL DE PROCESO (CPU)	\$1.00
5150300082-11	UNIDAD CENTRAL DE PROCESO (CPU)	\$1.00
5150300082-10	UNIDAD CENTRAL DE PROCESO (CPU)	\$1.00
5150300082-1	UNIDAD CENTRAL DE PROCESO (CPU)	\$1.00

5150300082-2	UNIDAD CENTRAL DE PROCESO (CPU)	\$1.00
5150300082-5	UNIDAD CENTRAL DE PROCESO (CPU)	\$1.00
5150300082-3	UNIDAD CENTRAL DE PROCESO (CPU)	\$1.00
5150300082-4	UNIDAD CENTRAL DE PROCESO (CPU)	\$1.00
5150300002-3	CAMARA DE VIDEO PARA EQUIPO MULTIMEDIA	\$915.24
5150300002-4	CAMARA DE VIDEO PARA EQUIPO MULTIMEDIA	\$915.24
5150300002-5	CAMARA DE VIDEO PARA EQUIPO MULTIMEDIA	\$915.24
5150300002-6	CAMARA DE VIDEO PARA EQUIPO MULTIMEDIA	\$915.24
5150300002-7	CAMARA DE VIDEO PARA EQUIPO MULTIMEDIA	\$915.24
5150300002-8	CAMARA DE VIDEO PARA EQUIPO MULTIMEDIA	\$915.24
5150300002-1	CAMARA DE VIDEO PARA EQUIPO MULTIMEDIA	\$915.24
5150300002-2	CAMARA DE VIDEO PARA EQUIPO MULTIMEDIA	\$915.24
5190800051-1	CONGELADOR	\$4,566.66
5190800071-1	ESTUFA COCINA (GAS O ELECTRICA)	\$560.25
5190100007-1	GRABADORA DE VOZ, CAMARA DIGITAL Y CAMARA PARA PC	\$1,385.04
5190100007-2	GRABADORA DE VOZ, CAMARA DIGITAL Y CAMARA PARA PC	\$1,385.04
5190800082-3	HORNO DE MICROONDAS	\$600.00
5190800082-2	HORNO DE MICROONDAS	\$2,117.07
5190800082-1	HORNO DE MICROONDAS	\$1,674.99
5190800093-1	LITERA	\$900.45
5190800093-2	LITERA	\$900.45
5190800146-7	REFRIGERADOR (COCINA)	\$2,439.22
5190800146-6	REFRIGERADOR (COCINA)	\$1,400.80
5190800146-10	REFRIGERADOR (COCINA)	\$2,413.68
5190800146-11	REFRIGERADOR (COCINA)	\$2,413.68
5190800146-8	REFRIGERADOR (COCINA)	\$2,439.22
5190800146-9	REFRIGERADOR (COCINA)	\$2,000.00
5190800146-3	REFRIGERADOR (COCINA)	\$1,200.00
5190800146-4	REFRIGERADOR (COCINA)	\$1,200.00
5190800146-5	REFRIGERADOR (COCINA)	\$1,200.00
5190800146-16	REFRIGERADOR (COCINA)	\$6,498.00
5190800146-12	REFRIGERADOR (COCINA)	\$2,413.68
5190800146-13	REFRIGERADOR (COCINA)	\$2,413.68
5190800146-14	REFRIGERADOR (COCINA)	\$3,389.00
5190800146-15	REFRIGERADOR (COCINA)	\$3,389.00
5190800146-2	REFRIGERADOR (COCINA)	\$3,916.22
5190800146-1	REFRIGERADOR (COCINA)	\$3,916.22
5190100022-3	TELEVISION	\$12,854.75
5210100020-1	PROYECTOR MULTIPLE	\$7,509.72
5210100020-2	PROYECTOR MULTIPLE	\$2,519.70
5190100022-1	TELEVISION	\$1.00
5190100022-2	TELEVISION	\$1.00
5230100021-1	CAMARA FOTOGRAFICA	\$1.00
5230100021-2	CAMARA FOTOGRAFICA	\$1.00
5230100022-2	CAMARA FOTOGRAFICA DIGITAL	\$1.00
5230100022-1	CAMARA FOTOGRAFICA DIGITAL	\$1.00
5290100002-1	BAFLE	\$1.00
5290100002-2	BAFLE	\$2,999.00

5290100018-1	PANTALLA TRIPIE	\$1.00
5310100005-1	ANALIZADOR DE ESPECTRO, DETECTOR Y FILTRO MS	\$1.00
5310100005-2	ANALIZADOR DE ESPECTRO, DETECTOR Y FILTRO MS	\$1.00
5310200165-1	MAQUINA PARA PREPARACION DE PROBETAS	\$1.00
5310100004-1	AGITADOR VORTEX DE VELOCIDAD FIJA O VARIABLE	\$1.00
5310100004-2	AGITADOR VORTEX DE VELOCIDAD FIJA O VARIABLE	\$1.00
5310100004-3	AGITADOR VORTEX DE VELOCIDAD FIJA O VARIABLE	\$1.00
5310100004-4	AGITADOR VORTEX DE VELOCIDAD FIJA O VARIABLE	\$1.00
5310100004-5	AGITADOR VORTEX DE VELOCIDAD FIJA O VARIABLE	\$1.00
5310100004-6	AGITADOR VORTEX DE VELOCIDAD FIJA O VARIABLE	\$1.00
5310100004-7	AGITADOR VORTEX DE VELOCIDAD FIJA O VARIABLE	\$1.00
5310100004-8	AGITADOR VORTEX DE VELOCIDAD FIJA O VARIABLE	\$1.00
5320200132-1	EXTRACTOR AUTOMATICO	\$13,688.00
5410100011-1	CAMION DOBLE TRACCION	\$672,299.01
5410100018-31	CAMION PICK-UP	\$463,699.00
5410100018-25	CAMION PICK-UP	\$138,850.00
5410100018-26	CAMION PICK-UP	\$195,543.11
5410100018-27	CAMION PICK-UP	\$203,667.12
5410100018-19	CAMION PICK-UP	\$1.00
5410100018-20	CAMION PICK-UP	\$1.00
5410100018-21	CAMION PICK-UP	\$1.00
5410100018-22	CAMION PICK-UP	\$1.00
5410100018-32	CAMION PICK-UP	\$491,099.00
5410100018-33	CAMION PICK-UP	\$491,099.00
5410100018-34	CAMION PICK-UP	\$477,999.00
5410100018-28	CAMION PICK-UP	\$211,395.08
5410100018-29	CAMION PICK-UP	\$229,350.00
5410100018-30	CAMION PICK-UP	\$310,425.00
5410100018-13	CAMION PICK-UP	\$1.00
5410100018-14	CAMION PICK-UP	\$1.00
5410100018-15	CAMION PICK-UP	\$1.00
5410100018-16	CAMION PICK-UP	\$1.00
5410100018-17	CAMION PICK-UP	\$1.00
5410100018-18	CAMION PICK-UP	\$1.00
5410100018-7	CAMION PICK-UP	\$1.00
5410100018-8	CAMION PICK-UP	\$1.00
5410100018-9	CAMION PICK-UP	\$1.00
5410100018-10	CAMION PICK-UP	\$1.00
5410100018-11	CAMION PICK-UP	\$1.00
5410100018-12	CAMION PICK-UP	\$1.00
5410100018-1	CAMION PICK-UP	\$1.00
5410100018-2	CAMION PICK-UP	\$1.00
5410100018-3	CAMION PICK-UP	\$1.00
5410100018-4	CAMION PICK-UP	\$1.00
5410100018-5	CAMION PICK-UP	\$1.00
5410100018-6	CAMION PICK-UP	\$1.00
5420100019-2	REMOLQUE CAMA BAJA	\$51,000.00
5420100019-3	REMOLQUE CAMA BAJA	\$51,000.00
5420100019-1	REMOLQUE CAMA BAJA	\$70,000.00

5420100022-1	REMOLQUE REDILAS	\$1.00
5420100022-2	REMOLQUE REDILAS	\$1.00
5690100099-2	ASPERSORA	\$2,640.00
5690100099-3	ASPERSORA	\$2,160.00
5690100099-4	ASPERSORA	\$1,463.41
5690100099-1	ASPERSORA	\$3,888.00
5670400013-1	BANCO TALLER	\$14,546.40
5610200031-1	MANGA Y EMBARCADERO PARA CORRAL	\$171,000.00
5620600045-1	BOMBA SUMERGIBLE	\$1,570.09
5620600071-1	CALDERAS DE VAPOR	\$8,908.80
5620600163-4	EQUIPO PARA AIRE ACONDICIONADO	\$3,018.41
5620600163-5	EQUIPO PARA AIRE ACONDICIONADO	\$8,837.72
5620600163-6	EQUIPO PARA AIRE ACONDICIONADO	\$9,089.18
5620600163-1	EQUIPO PARA AIRE ACONDICIONADO	\$3,500.00
5620600163-2	EQUIPO PARA AIRE ACONDICIONADO	\$3,654.00
5620600163-3	EQUIPO PARA AIRE ACONDICIONADO	\$1,751.40
5640100001-3	SISTEMAS DE AIRE ACONDICIONADO, CALEFACCIÓN Y DE REFRIGERACIÓN INDUSTRIAL Y COMERCIAL	\$5,869.01
5640100001-4	SISTEMAS DE AIRE ACONDICIONADO, CALEFACCIÓN Y DE REFRIGERACIÓN INDUSTRIAL Y COMERCIAL	\$11,400.00
5640100001-1	SISTEMAS DE AIRE ACONDICIONADO, CALEFACCIÓN Y DE REFRIGERACIÓN INDUSTRIAL Y COMERCIAL	\$5,869.01
5640100001-2	SISTEMAS DE AIRE ACONDICIONADO, CALEFACCIÓN Y DE REFRIGERACIÓN INDUSTRIAL Y COMERCIAL	\$5,869.01
5630100001-1	APARATO GPS PARA MEDIR DISTANCIAS GEODESICAS	\$1,733.13
5630100001-2	APARATO GPS PARA MEDIR DISTANCIAS GEODESICAS	\$1,733.13
5630100001-3	APARATO GPS PARA MEDIR DISTANCIAS GEODESICAS	\$738.75
5630100001-4	APARATO GPS PARA MEDIR DISTANCIAS GEODESICAS	\$738.75
5630100001-5	APARATO GPS PARA MEDIR DISTANCIAS GEODESICAS	\$738.75
5630100001-6	APARATO GPS PARA MEDIR DISTANCIAS GEODESICAS	\$738.75
5650200176-1	TELEFONO CELULAR	\$2,798.02
5650200178-6	TELEFONO INTERSECRETARIAL	\$2,499.00
5650200178-4	TELEFONO INTERSECRETARIAL	\$248.91
5650200178-5	TELEFONO INTERSECRETARIAL	\$252.00
5650200178-1	TELEFONO INTERSECRETARIAL	\$1.00
5650200178-2	TELEFONO INTERSECRETARIAL	\$1.00
5650200178-3	TELEFONO INTERSECRETARIAL	\$1.00
5660400017-1	CARGADOR CORRIENTE	\$39,189.15
5620600304-1	PLANTAS GENERADORAS DE CORRIENTE ALTERNA MOVILES DE GASOLINA	\$7,641.50
5690100134-1	CENTRIFUGA	\$5,363.98

**TOTAL DE VALOR EN LIBROS**


**\$4,862,571.75**

**NUMERO TOTAL DE BIENES 466**

Bajo protesta de decir verdad declaramos que los Estados Financieros y sus Notas son razonablemente correctos y responsabilidad del emisor

  
L.I. RAFAEL PEREZ GOMEZ  
COORD. ADMINISTRATIVO



  
C.P.A. GUSTAVO REAL LOPEZ  
PROFES. ADMINISTRATIVO





COMITÉ ESTATAL PARA EL FOMENTO Y PROTECCIÓN PECUARIO DE NAYARIT, S.C.  
ESTADO DE NAYARIT

Libro de Inventario de Bienes Muebles e Inmuebles  
Al 31 de diciembre de 2022

Usu: GUSTAVO  
Rep: rptActivosConac1

Fecha y hora de Impresión | 16/ene./2023  
08:33 a. m.

NÚMERO DE INVENTARIO	DESCRIPCIÓN	CANTIDAD	COSTO UNITARIO	UNIDAD DE MEDIDA	MONTO
5810100001-1	TERRENO COMITE PECUARIO	1	\$1,796,159.38	Pieza	\$1,796,159.38
5830300001-1	EDIFICIO OFICINAS ADMINISTRATIVAS Y AREA TECNICA DEL COMITE PECUARIO	1	\$1,086,178.44	Pieza	\$1,086,178.44

Número Total de Bienes: 2

Total de Montos: \$2,882,337.82

Cuenta Pública 2022  
Relación de esquemas bursátiles y de Cobertura Financiera  
Del 01 de enero al 31 de diciembre de 2022

Ente Público: CEFPENAY

Relacion de esquemas bursatiles y de cobertura financiera
No se cuenta con Esquemas Bursatiles y de Cobertura Financiera

NO APLICA

Bajo protesta de decir verdad declaramos que los Estados Financieros y sus Notas son razonablemente correctos y responsabilidad del emisor.

L. RAFAEL PEREZ GOMEZ  
COORD. ADMINISTRATIVO

C.P.A GUSTAVO REAL LOPEZ  
PROF. ADMINISTRATIVO





**COMITÉ ESTATAL PARA EL FOMENTO Y PROTECCIÓN PECUARIO DE NAVARIT, S.C.**  
 Estado de Situación Financiera Detallado - LDF  
 Al 31 de diciembre de 2022 y al 31 de Diciembre de 2021  
 (PESOS)

Concepto	Al 31 de diciembre de 2022	31 de diciembre de 2021	Concepto	Al 31 de diciembre de 2022	31 de diciembre de 2021
<b>ACTIVO</b>			<b>PASIVO</b>		
<b>Activo Circulante</b>			<b>Pasivo Circulante</b>		
a. Efectivo y Equivalentes (a=a1+a2+a3+a4+a5+a6+a7)	8,393,086.05	2,010,490.36	a. Cuentas por Pagar a Corto Plazo (a=a1+a2+a3+a4+a5+a6+a7+a8+a9)	3,471,952.08	2,028,045.47
a1) Efectivo	0.00	0.00	a1) Servicios Personales por Pagar a Corto Plazo	136,758.12	143,830.06
a2) Bancos/Tesorería	8,393,086.05	2,010,490.36	a2) Proveedores por Pagar a Corto Plazo	499,163.16	223,136.55
a3) Bancos/Depositos y Otros	0.00	0.00	a3) Contratistas por Obras Públicas por Pagar a Corto Plazo	0.00	0.00
a4) Inversiones Temporales (Hasta 3 meses)	0.00	0.00	a4) Participaciones y Aportaciones por Pagar a Corto Plazo	0.00	0.00
a5) Fondos con Afectación Específica	0.00	0.00	a5) Transferencias Otorgadas por Pagar a Corto Plazo	57,780.40	57,780.40
a6) Depósitos de Fondos de Terceros en Garantía y/o Administración	0.00	0.00	a6) Intereses, Comisiones y Otros Gastos de la Deuda Pública por Pagar a Corto Plazo	0.00	0.00
a7) Otros Efectivos y Equivalentes	0.00	0.00	a7) Retenciones y Contribuciones por Pagar a Corto Plazo	414,452.77	156,050.01
b. Derechos a Recibir Efectivo o Equivalentes (b=b1+b2+b3+b4+b5+b6+b7)	2,518,375.33	1,526,204.82	a8) Devoluciones de la Ley de Ingresos por Pagar a Corto Plazo	0.00	0.00
b1) Inversiones Financieras de Corto Plazo	0.00	0.00	a9) Otras Cuentas por Pagar a Corto Plazo	2,363,797.63	1,447,248.45
b2) Cuentas por Cobrar a Corto Plazo	0.00	0.00	b. Documentos por Pagar a Corto Plazo (b=b1+b2+b3)	0.00	0.00
b3) Deudores Diversos por Cobrar a Corto Plazo	2,516,532.31	1,524,432.54	b1) Documentos Comerciales por Pagar a Corto Plazo	0.00	0.00
b4) Ingresos por Recuperar a Corto Plazo	1,843.02	1,772.28	b2) Documentos con Contratistas por Obras Públicas por Pagar a Corto Plazo	0.00	0.00
b5) Deudores por Anticipos de la Tesorería a Corto Plazo	0.00	0.00	b3) Otros Documentos por Pagar a Corto Plazo	0.00	0.00
b6) Préstamos Otorgados a Corto Plazo	0.00	0.00	c. Porción a Corto Plazo de la Deuda Pública a Largo Plazo (c=c1+c2)	0.00	0.00
b7) Otros Derechos a Recibir Efectivo o Equivalentes a Corto Plazo	0.00	0.00	c1) Porción a Corto Plazo de la Deuda Pública	0.00	0.00
c. Derechos a Recibir Bienes o Servicios (c=c1+c2+c3+c4+c5)	35,536.99	31,483.87	c2) Porción a Corto Plazo de Arrendamiento Financiero	0.00	0.00
c1) Anticipo a Proveedores por Adquisición de Bienes y Prestación de Servicios a Corto Plazo	11,017.26	10,517.26	d. Títulos y Valores a Corto Plazo	0.00	0.00
c2) Anticipo a Proveedores por Adquisición de Bienes Inmuebles y Muebles a Corto Plazo	0.00	0.00	e. Pasivos Diferidos a Corto Plazo (e=e1+e2+e3)	0.00	0.00
c3) Anticipo a Proveedores por Adquisición de Bienes Intangibles a Corto Plazo	0.00	0.00	e1) Ingresos Cobrados por Adelantado a Corto Plazo	0.00	0.00
c4) Anticipo a Contratistas por Obras Públicas a Corto Plazo	0.00	0.00	e2) Intereses Cobrados por Adelantado a Corto Plazo	0.00	0.00
c5) Otros Derechos a Recibir Bienes o Servicios a Corto Plazo	24,519.71	20,966.59	e3) Otros Pasivos Diferidos a Corto Plazo	0.00	0.00
d. Inventarios (d=d1+d2+d3+d4+d5)	0.00	0.00	f. Fondos y Bienes de Terceros en Garantía y/o Administración a Corto Plazo (f=f1+f2+f3+f4+f5+f6)	0.00	0.00
d1) Inventario de Mercancías para Venta	0.00	0.00	f1) Fondos en Garantía a Corto Plazo	0.00	0.00
d2) Inventario de Mercancías Terminadas	0.00	0.00	f2) Fondos en Administración a Corto Plazo	0.00	0.00
d3) Inventario de Mercancías en Proceso de Elaboración	0.00	0.00	f3) Fondos Continentales a Corto Plazo	0.00	0.00
d4) Inventario de Materias Primas, Materiales y Suministros para Producción	0.00	0.00	f4) Fondos de Fideicomisos, Mandatos y Contratos Análogos a Corto Plazo	0.00	0.00
d5) Bienes en Tránsito	0.00	0.00	f5) Otros Fondos de Terceros en Garantía y/o Administración a Corto Plazo	0.00	0.00
e. Almacenes	0.00	0.00	f6) Valores y Bienes en Garantía a Corto Plazo	0.00	0.00
f. Estimación por Pérdida o Deterioro de Activos Circulantes (f=f1+f2)	0.00	0.00	g. Provisiones a Corto Plazo (g=g1+g2+g3)	0.00	0.00
f1) Estimación para Cuentas Incobrables por Derechos a Recibir Efectivo o Equivalentes	0.00	0.00	g1) Provisión para Demandas y Juicios a Corto Plazo	0.00	0.00
f2) Estimación por Deterioro de Inventarios	0.00	0.00	g2) Provisión para Contingencias a Corto Plazo	0.00	0.00
g. Otros Activos Circulantes (g=g1+g2+g3+g4)	0.00	0.00	g3) Otras Provisiones a Corto Plazo	0.00	0.00
g1) Valores en Garantía	0.00	0.00	h. Otros Pasivos a Corto Plazo (h=h1+h2+h3)	3,394.87	5,200.96
g2) Bienes en Garantía (excluye depósitos de fondos)	0.00	0.00	h1) Ingresos por Clasificar	300.00	300.00
g3) Bienes Derivados de Embargos, Decomisos, Aseguramientos y Dación en Pago	0.00	0.00	h2) Recaudación por Participar	0.00	0.00
g4) Adquisición con Fondos de Terceros	0.00	0.00	h3) Otros Pasivos Circulantes	3,094.87	4,900.96
<b>IA. Total de Activos Circulantes (IA = a + b + c + d + e + f + g)</b>	<b>10,946,998.37</b>	<b>3,568,179.05</b>	<b>IIA. Total de Pasivos Circulantes (IIA = a + b + c + d + e + f + g + h)</b>	<b>3,475,346.95</b>	<b>2,033,246.43</b>
<b>Activo No Circulante</b>			<b>Pasivo No Circulante</b>		
a. Inversiones Financieras a Largo Plazo	0.00	0.00	a. Cuentas por Pagar a Largo Plazo	0.00	0.00
b. Derechos a Recibir Efectivo o Equivalentes a Largo Plazo	0.00	0.00	b. Documentos por Pagar a Largo Plazo	0.00	0.00
c. Bienes Inmuebles, Infraestructura y Construcciones en Proceso	2,682,337.82	2,682,337.82	c. Deuda Pública a Largo Plazo	0.00	0.00
d. Bienes Muebles	14,069,640.73	11,065,256.48	d. Pasivos Diferidos a Largo Plazo	0.00	0.00
e. Activos Intangibles	82,798.65	74,068.49	e. Fondos y Bienes de Terceros en Garantía y/o en Administración a Largo Plazo	0.00	0.00
f. Depreciación, Deterioro y Amortización Acumulada de Bienes	0.00	0.00	f. Provisiones a Largo Plazo	0.00	0.00
g. Activos Diferidos	0.00	0.00	<b>IIIB. Total de Pasivos No Circulantes (IIIB = a + b + c + d + e + f)</b>	<b>0.00</b>	<b>0.00</b>
h. Estimación por Pérdida o Deterioro de Activos no Circulantes	0.00	0.00	<b>II. Total del Pasivo (II = IIA + IIIB)</b>	<b>3,475,346.95</b>	<b>2,033,246.43</b>
i. Otros Activos no Circulantes	3,709,436.95	3,709,436.95	<b>HACIENDA PÚBLICA/PATRIMONIO</b>		
<b>IB. Total de Activos No Circulantes (IB = a + b + c + d + e + f + g + h + i)</b>	<b>20,744,214.15</b>	<b>17,751,099.74</b>	<b>IIIA. Hacienda Pública/Patrimonio Contribuido (IIIA = a + b + c)</b>	<b>0.00</b>	<b>0.00</b>
<b>I. Total del Activo (I = IA + IB)</b>	<b>31,691,212.52</b>	<b>21,319,278.79</b>	a. Aportaciones	0.00	0.00
			b. Donaciones de Capital	0.00	0.00
			c. Actualización de la Hacienda Pública/Patrimonio	0.00	0.00
			<b>IIIB. Hacienda Pública/Patrimonio Generado (IIIB = a + b + c + d + e)</b>	<b>28,215,865.57</b>	<b>19,286,032.36</b>
			a. Resultados del Ejercicio (Ahorro/ Desahorro)	8,010,408.99	1,335,323.33
			b. Resultados de Ejercicios Anteriores	5,672,333.11	3,382,353.50
			c. Revalúos	14,568,355.53	14,568,355.53
			d. Reservas	0.00	0.00
			e. Rectificaciones de Resultados de Ejercicios Anteriores	-35,232.01	0.00
			<b>IIIC. Exceso o Insuficiencia en la Actualización de la Hacienda Pública/Patrimonio (IIIC=a+b)</b>	<b>0.00</b>	<b>0.00</b>
			a. Resultado por Posición Monetaria	0.00	0.00
			b. Resultado por Tenencia de Activos no Monetarios	0.00	0.00
			<b>III. Total Hacienda Pública/Patrimonio (III = IIIA + IIIB + IIIC)</b>	<b>28,215,865.57</b>	<b>19,286,032.36</b>
			<b>IV. Total del Pasivo y Hacienda Pública/Patrimonio (IV = II + III)</b>	<b>31,691,212.52</b>	<b>21,319,278.79</b>

Bajo protesta de decir verdad declaramos que los Estados Financieros y sus Notas son razonablemente correctos y responsabilidad del emisor

L. RAFAEL HÉREZ GÓMEZ  
COORD. ADMINISTRATIVO



C.P.A. GUSTAVO REAL LÓPEZ  
PROF. ADMINISTRATIVO

**COMITÉ ESTATAL PARA EL FOMENTO Y PROTECCIÓN PECUARIO DE NAYARIT, S.C.**

**Informe Análítico de la Deuda Pública y Otros Pasivos - LDF**

**Del 1 de Enero al 31 de Diciembre de 2022**


**(PESOS)**

Denominación de la Deuda Pública y Otros Pasivos	Saldo al 31 de diciembre de 2021	Disposiciones del Periodo	Amortizaciones del Periodo	Revaluaciones, Reclasificaciones y Otros Ajustes	Saldo Final del Periodo	Pago de Intereses del Periodo	Pago de Comisiones y demás costos asociados durante el Periodo
<b>1. Deuda Pública (1=A+B)</b>	0.00	0.00	0.00	0.00	0.00	0.00	0.00
<b>A. Corto Plazo (A=a1+a2+a3)</b>	0.00	0.00	0.00	0.00	0.00	0.00	0.00
a1) Instituciones de Crédito	0.00	0.00	0.00	0.00	0.00	0.00	0.00
a2) Títulos y Valores	0.00	0.00	0.00	0.00	0.00	0.00	0.00
a3) Arrendamientos Financieros	0.00	0.00	0.00	0.00	0.00	0.00	0.00
<b>B. Largo Plazo (B=b1+b2+b3)</b>	0.00	0.00	0.00	0.00	0.00	0.00	0.00
b1) Instituciones de Crédito	0.00	0.00	0.00	0.00	0.00	0.00	0.00
b2) Títulos y Valores	0.00	0.00	0.00	0.00	0.00	0.00	0.00
b3) Arrendamientos Financieros	0.00	0.00	0.00	0.00	0.00	0.00	0.00
<b>2. Otros Pasivos</b>	2,033,246.43				3,475,346.95		
<b>3. Total de la Deuda Pública y Otros Pasivos</b>	2,033,246.43	0.00	0.00	0.00	3,475,346.95	0.00	0.00
<b>4. Deuda Contingente 1 (Informativo)</b>	0.00	0.00	0.00	0.00	0.00	0.00	0.00
A. Deuda Contingente 1	0.00	0.00	0.00	0.00	0.00	0.00	0.00
B. Deuda Contingente 2	0.00	0.00	0.00	0.00	0.00	0.00	0.00
C. Deuda Contingente XX	0.00	0.00	0.00	0.00	0.00	0.00	0.00
<b>5. Valor de Instrumentos Bono Cupón Cero 2 (Informativo)</b>	0.00	0.00	0.00	0.00	0.00	0.00	0.00
A. Instrumento Bono Cupón Cero 1	0.00	0.00	0.00	0.00	0.00	0.00	0.00
B. Instrumento Bono Cupón Cero 2	0.00	0.00	0.00	0.00	0.00	0.00	0.00
C. Instrumento Bono Cupón Cero XX	0.00	0.00	0.00	0.00	0.00	0.00	0.00

1. Se refiere a cualquier Financiamiento sin fuente o garantía de pago definida, que sea asumida de manera solidaria o subsidiaria por las Entidades Federativas con sus Municipios, organismos descentralizados y empresas de participación estatal mayoritaria y fideicomisos, locales o municipales, y por los Municipios con sus respectivos organismos descentralizados y empresas de participación municipal mayoritaria.  
 2. Se refiere al valor del Bono Cupón Cero que respalda el pago de los créditos asociados al mismo (Activo)

Obligaciones a Corto Plazo (k)	Monto Contratado (l)	Plazo Pactado (m)	Tasa de Interés (n)	Comisiones y Costos Relacionados (o)	Tasa Efectiva (p)
<b>6. Obligaciones a Corto Plazo (Informativo)</b>	0.00	0.00	0.00	0.00	0.00
A. Crédito 1	0.00	0.00	0.00	0.00	0.00
B. Crédito 2	0.00	0.00	0.00	0.00	0.00
C. Crédito 3	0.00	0.00	0.00	0.00	0.00

Bajo protesta de decir verdad declaramos que los Estados Financieros y sus Notas son razonablemente correctos y responsabilidad del emisor

  
 L.I. RAFAEL PEREZ GOMEZ  
 COORD. ADMINISTRATIVO

  
 C.P.A. GUSTAVO REAL LOPEZ  
 PROF. ADMINISTRATIVO



COMITÉ ESTATAL PARA EL FOMENTO Y PROTECCIÓN PECUARIO DE NAYARIT, S.C.

Informe Analítico de Obligaciones Diferentes de Financiamientos – LDF


Del 1 de Enero al 31 de Diciembre de 2022

(PESOS)

Denominación de las Obligaciones Diferentes de Financiamiento	Fecha del Contrato	Fecha de inicio de operación del proyecto	Fecha de vencimiento	Monto de la inversión pactado	Plazo pactado	Monto promedio mensual del pago de la contraprestación	Monto promedio mensual del pago de la contraprestación correspondiente al pago de inversión	Monto pagado de la inversión al 31 de diciembre de 2022	Monto pagado de la inversión actualizado al 31 de diciembre de 2022	Saldo pendiente por pagar de la inversión al 31 de diciembre de 2022
(c)	(d)	(e)	(f)	(g)	(h)	(i)	(j)	(k)	(l)	(m = g - l)
<b>A. Asociaciones Público Privadas (APP's) (A=a+b+c+d)</b>	0.00	0.00	0.00	0.00	0.00	0.00	0.00	0.00	0.00	0.00
a) APP 1	0.00	0.00	0.00	0.00	0.00	0.00	0.00	0.00	0.00	0.00
b) APP 2	0.00	0.00	0.00	0.00	0.00	0.00	0.00	0.00	0.00	0.00
c) APP 3	0.00	0.00	0.00	0.00	0.00	0.00	0.00	0.00	0.00	0.00
d) APP XX	0.00	0.00	0.00	0.00	0.00	0.00	0.00	0.00	0.00	0.00
<b>B. Otros Instrumentos (B=a+b+c+d)</b>	0.00	0.00	0.00	0.00	0.00	0.00	0.00	0.00	0.00	0.00
a) Otro Instrumento 1	0.00	0.00	0.00	0.00	0.00	0.00	0.00	0.00	0.00	0.00
b) Otro Instrumento 2	0.00	0.00	0.00	0.00	0.00	0.00	0.00	0.00	0.00	0.00
c) Otro Instrumento 3	0.00	0.00	0.00	0.00	0.00	0.00	0.00	0.00	0.00	0.00
d) Otro Instrumento XX	0.00	0.00	0.00	0.00	0.00	0.00	0.00	0.00	0.00	0.00
<b>C. Total de Obligaciones Diferentes de Financiamiento (C=A+B)</b>	0.00	0.00	0.00	0.00	0.00	0.00	0.00	0.00	0.00	0.00

Bajo protesta de decir verdad declaramos que los Estados Financieros y sus Notas son razonablemente correctos y responsabilidad del emisor

  
L.I. RAFAEL PEREZ GOMEZ  
COORD. ADMINISTRATIVO

  
C.P.A GUSTAVO REAL LOREZ  
PROF. ADMINISTRATIVO



**COMITE ESTATAL PARA EL FOMENTO Y PROTECCIÓN PECUARIO DE NAYARIT, S.C.**  
**Balance Presupuestario - LDF**  
**Del 1 de Enero al 31 de Diciembre de 2022**  
**(PESOS)**

Concepto	Estimado/ Aprobado	Devengado	Recaudado/ Pagado
<b>A. Ingresos Totales (A = A1+A2+A3)</b>	9,222,876.00	44,330,893.55	44,330,893.55
A1. Ingresos de Libre Disposición	9,222,876.00	26,276,770.55	26,276,770.55
A2. Transferencias Federales Etiquetadas	0.00	18,054,123.00	18,054,123.00
A3. Financiamiento Neto	0.00	0.00	0.00
<b>B. Egresos Presupuestarios<sup>1</sup> (B = B1+B2)</b>	6,625,584.00	39,313,599.03	39,298,597.03
B1. Gasto No Etiquetado (sin incluir Amortización de la Deuda Pública)	5,431,000.00	8,105,374.84	8,105,374.84
B2. Gasto Etiquetado (sin incluir Amortización de la Deuda Pública)	1,194,584.00	31,208,224.19	31,193,222.19
<b>C. Remanentes del Ejercicio Anterior (C = C1 + C2)</b>	0.00	0.00	0.00
C1. Remanentes de Ingresos de Libre Disposición aplicados en el periodo		0.00	0.00
C2. Remanentes de Transferencias Federales Etiquetadas aplicados en el periodo		0.00	0.00
<b>I. Balance Presupuestario (I = A - B + C)</b>	2,597,292.00	5,017,294.52	5,032,296.52
<b>II. Balance Presupuestario sin Financiamiento Neto (II = I - A3)</b>	2,597,292.00	5,017,294.52	5,032,296.52
<b>III. Balance Presupuestario sin Financiamiento Neto y sin Remanentes del Ejercicio Anterior (III= II - C)</b>	2,597,292.00	5,017,294.52	5,032,296.52

Concepto	Aprobado	Devengado	Pagado
<b>E. Intereses, Comisiones y Gastos de la Deuda (E = E1+E2)</b>	0.00	0.00	0.00
E1. Intereses, Comisiones y Gastos de la Deuda con Gasto No Etiquetado	0.00	0.00	0.00
E2. Intereses, Comisiones y Gastos de la Deuda con Gasto Etiquetado	0.00	0.00	0.00
<b>IV. Balance Primario (IV = III - E)</b>	2,597,292.00	5,017,294.52	5,032,296.52


Concepto	Estimado/ Aprobado	Devengado	Recaudado/ Pagado
<b>F. Financiamiento (F = F1 + F2)</b>	0.00	0.00	0.00
F1. Financiamiento con Fuente de Pago de Ingresos de Libre Disposición	0.00	0.00	0.00
F2. Financiamiento con Fuente de Pago de Transferencias Federales Etiquetadas			
<b>G. Amortización de la Deuda (G = G1 + G2)</b>	0.00	0.00	0.00
G1. Amortización de la Deuda Pública con Gasto No Etiquetado	0.00	0.00	0.00
G2. Amortización de la Deuda Pública con Gasto Etiquetado	0.00	0.00	0.00
<b>A3. Financiamiento Neto (A3 = F - G)</b>	0.00	0.00	0.00

Concepto	Estimado/ Aprobado	Devengado	Recaudado/ Pagado
A1. Ingresos de Libre Disposición	9,222,876.00	26,276,770.55	26,276,770.55
A3.1 Financiamiento Neto con Fuente de Pago de Ingresos de Libre Disposición (A3.1 = F1 - G1)	0.00	0.00	0.00
F1. Financiamiento con Fuente de Pago de Ingresos de Libre Disposición	0.00	0.00	0.00
G1. Amortización de la Deuda Pública con Gasto No Etiquetado	0.00	0.00	0.00
B1. Gasto No Etiquetado (sin incluir Amortización de la Deuda Pública)	5,431,000.00	8,105,374.84	8,105,374.84
C1. Remanentes de Ingresos de Libre Disposición aplicados en el periodo		0.00	0.00
<b>V. Balance Presupuestario de Recursos Disponibles (V = A1 + A3.1 - B1 + C1)</b>	3,791,876.00	18,171,395.71	18,171,395.71
<b>VI. Balance Presupuestario de Recursos Disponibles sin Financiamiento Neto (VI = V - A3.1)</b>	3,791,876.00	18,171,395.71	18,171,395.71

Concepto	Estimado/ Aprobado	Devengado	Recaudado/ Pagado
A2. Transferencias Federales Etiquetadas	0.00	18,054,123.00	18,054,123.00
A3.2 Financiamiento Neto con Fuente de Pago de Transferencias Federales Etiquetadas (A3.2 = F2 – G2)	0.00	0.00	0.00
F2. Financiamiento con Fuente de Pago de Transferencias Federales Etiquetadas	0.00	0.00	0.00
G2. Amortización de la Deuda Pública con Gasto Etiquetado	0.00	0.00	0.00
B2. Gasto Etiquetado (sin incluir Amortización de la Deuda Pública)	1,194,584.00	31,208,224.19	31,193,222.19
C2. Remanentes de Transferencias Federales Etiquetadas aplicados en el periodo		0.00	0.00
<b>VII. Balance Presupuestario de Recursos Etiquetados (VII = A2 + A3.2 – B2 + C2)</b>	<b>-1,194,584.00</b>	<b>-13,154,101.19</b>	<b>-13,139,099.19</b>
<b>VIII. Balance Presupuestario de Recursos Etiquetados sin Financiamiento Neto (VIII = VII – A3.2)</b>	<b>-1,194,584.00</b>	<b>-13,154,101.19</b>	<b>-13,139,099.19</b>

Bajo protesta de decir verdad declaramos que los Estados Financieros y sus Notas son razonablemente correctos y responsabilidad del emisor

  
L.I. RAFAEL PEREZ GOMEZ  
COORD. ADMINISTRATIVO

  
C.P.A GUSTAVO REAL LOPEZ  
PROF. ADMINISTRATIVO





COMITE ESTATAL PARA EL FOMENTO Y PROTECCIÓN PECUARIO DE NAYARIT, S.C.

Estado Analítico de Ingresos Detallado - LDF

Del 1 de Enero al 31 de Diciembre de 2022


(PESOS)

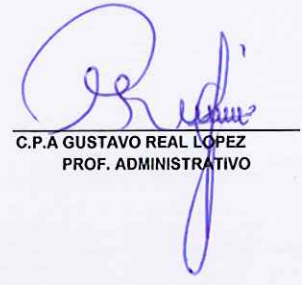
Concepto	Ingreso					Diferencia
	Estimado	Ampliaciones/ (Reducciones)	Modificado	Devengado	Recaudado	
<b>Ingresos de Libre Disposición</b>						
A. Impuestos	0.00	0.00	0.00	0.00	0.00	0.00
B. Cuotas y Aportaciones de Seguridad Social	0.00	0.00	0.00	0.00	0.00	0.00
C. Contribuciones de Mejoras	0.00	0.00	0.00	0.00	0.00	0.00
D. Derechos	0.00	0.00	0.00	0.00	0.00	0.00
E. Productos	0.00	0.00	0.00	0.00	0.00	0.00
F. Aprovechamientos	0.00	0.00	0.00	246,222.13	246,222.13	246,222.13
G. Ingresos por Ventas de Bienes y Prestación Servicio	5,431,000.00	0.00	5,431,000.00	5,089,672.42	5,089,672.42	-341,327.58
H. Participaciones	0.00	0.00	0.00	0.00	0.00	0.00
(H=h1+h2+h3+h4+h5+h6+h7+h8+h9+h10+h11)						
h1) Fondo General de Participaciones	0.00	0.00	0.00	0.00	0.00	0.00
h2) Fondo de Fomento Municipal	0.00	0.00	0.00	0.00	0.00	0.00
h3) Fondo de Fiscalización y Recaudación	0.00	0.00	0.00	0.00	0.00	0.00
h4) Fondo de Compensación	0.00	0.00	0.00	0.00	0.00	0.00
h5) Fondo de Extracción de Hidrocarburos	0.00	0.00	0.00	0.00	0.00	0.00
h6) Impuesto Especial Sobre Producción y Servicios	0.00	0.00	0.00	0.00	0.00	0.00
h7) 0.136% de la Recaudación Federal Participable	0.00	0.00	0.00	0.00	0.00	0.00
h8) 3.17% Sobre Extracción de Petróleo	0.00	0.00	0.00	0.00	0.00	0.00
h9) Gasolinas y Diésel	0.00	0.00	0.00	0.00	0.00	0.00
h10) Fondo del Impuesto Sobre la Renta	0.00	0.00	0.00	0.00	0.00	0.00
h11) Fondo de Estabilización de los Ingresos de las Entidades Federativas	0.00	0.00	0.00	0.00	0.00	0.00
I. Incentivos Derivados de la Colaboración Fiscal (I=i1+i2+i3+i4+i5)	0.00	0.00	0.00	0.00	0.00	0.00
i1) Tenencia o Uso de Vehículos	0.00	0.00	0.00	0.00	0.00	0.00
i2) Fondo de Compensación ISAN	0.00	0.00	0.00	0.00	0.00	0.00
i3) Impuesto Sobre Automóviles Nuevos	0.00	0.00	0.00	0.00	0.00	0.00
i4) Fondo de Compensación de Repecos-Intermedios	0.00	0.00	0.00	0.00	0.00	0.00
i5) Otros Incentivos Económicos	0.00	0.00	0.00	0.00	0.00	0.00
J. Transferencias y Asignaciones	0.00	0.00	0.00	0.00	0.00	0.00
K. Convenios	3,791,876.00	17,149,000.00	20,940,876.00	20,940,876.00	20,940,876.00	17,149,000.00
k1) Otros Convenios y Subsidios	3,791,876.00	17,149,000.00	20,940,876.00	20,940,876.00	20,940,876.00	17,149,000.00
L. Otros Ingresos de Libre Disposición (L=l1+l2)	0.00	0.00	0.00	0.00	0.00	0.00
l1) Participaciones en Ingresos Locales	0.00	0.00	0.00	0.00	0.00	0.00
l2) Otros Ingresos de Libre Disposición	0.00	0.00	0.00	0.00	0.00	0.00
<b>I. Total de Ingresos de Libre Disposición (I=A+B+C+D+E+F+G+H+I+J+K+L)</b>	<b>9,222,876.00</b>	<b>17,149,000.00</b>	<b>26,371,876.00</b>	<b>26,276,770.55</b>	<b>26,276,770.55</b>	<b>17,053,894.55</b>
<b>Ingresos Excedentes de Ingresos de Libre Disposición</b>						
<b>Transferencias Federales Etiquetadas</b>						
A. Aportaciones (A=a1+a2+a3+a4+a5+a6+a7+a8)	0.00	15,578,597.00	15,578,597.00	15,578,597.00	15,578,597.00	15,578,597.00
a1) Fondo de Aportaciones para la Nómina Educativa y Gasto Operativo	0.00	0.00	0.00	0.00	0.00	0.00
a2) Fondo de Aportaciones para los Servicios de Salud	0.00	0.00	0.00	0.00	0.00	0.00
a3) Fondo de Aportaciones para la Infraestructura Social	0.00	0.00	0.00	0.00	0.00	0.00
a4) Fondo de Aportaciones para el Fortalecimiento de los Municipios y de las Demarcaciones Territoriales del Distrito Federal	0.00	0.00	0.00	0.00	0.00	0.00
a5) Fondo de Aportaciones Múltiples	0.00	0.00	0.00	0.00	0.00	0.00
a6) Fondo de Aportaciones para la Educación Tecnológica y de Adultos	0.00	0.00	0.00	0.00	0.00	0.00
a7) Fondo de Aportaciones para la Seguridad Pública de los Estados y del Distrito Federal	0.00	0.00	0.00	0.00	0.00	0.00
a8) Fondo de Aportaciones para el Fortalecimiento de las Entidades Federativas	0.00	15,578,597.00	15,578,597.00	15,578,597.00	15,578,597.00	15,578,597.00
B. Convenios (B=b1+b2+b3+b4)	0.00	2,475,526.00	2,475,526.00	2,475,526.00	2,475,526.00	2,475,526.00
b1) Convenios de Protección Social en Salud	0.00	0.00	0.00	0.00	0.00	0.00
b2) Convenios de Descentralización	0.00	0.00	0.00	0.00	0.00	0.00
b3) Convenios de Reasignación	0.00	0.00	0.00	0.00	0.00	0.00
b4) Otros Convenios y Subsidios	0.00	2,475,526.00	2,475,526.00	2,475,526.00	2,475,526.00	2,475,526.00
C. Fondos Distintos de Aportaciones (C=c1+c2)	0.00	0.00	0.00	0.00	0.00	0.00
c1) Fondo para Entidades Federativas y Municipios Productores de Hidrocarburos	0.00	0.00	0.00	0.00	0.00	0.00
c2) Fondo Minero	0.00	0.00	0.00	0.00	0.00	0.00
D. Transferencias, Asignaciones, Subsidios y Subvenciones,	0.00	0.00	0.00	0.00	0.00	0.00
y Pensiones y Jubilaciones						
E. Otras Transferencias Federales Etiquetadas	0.00	0.00	0.00	0.00	0.00	0.00

**COMITE ESTATAL PARA EL FOMENTO Y PROTECCION PECUARIO DE NAYARIT, S.C.**  
 Estado Analítico de Ingresos Detallado - LDF  
 Del 1 de Enero al 31 de Diciembre de 2022  
 (PESOS)

Concepto	Ingreso				Diferencia	
	Estimado	Ampliaciones/ (Reducciones)	Modificado	Devengado		Recaudado
II. Total de Transferencias Federales Etiquetadas (II = A + B + C + D + E)	0.00	18,054,123.00	18,054,123.00	18,054,123.00	18,054,123.00	18,054,123.00
III. Ingresos Derivados de Financiamientos (III = A)	0.00	0.00	0.00	0.00	0.00	0.00
A. Ingresos Derivados de Financiamientos	0.00	0.00	0.00	0.00	0.00	0.00
IV. Total de Ingresos (IV = I + II + III)	9,222,876.00	35,203,123.00	44,425,999.00	44,330,893.55	44,330,893.55	35,108,017.55
<b>Datos Informativos</b>						
1. Ingresos Derivados de Financiamientos con Fuente de Pago de Ingresos de Libre Disposición	0.00	0.00	0.00	0.00	0.00	0.00
2. Ingresos Derivados de Financiamientos con Fuente de Pago de Transferencias Federales Etiquetadas	0.00	0.00	0.00	0.00	0.00	0.00
3. Ingresos Derivados de Financiamientos (3 = 1 + 2)	0.00	0.00	0.00	0.00	0.00	0.00

Bajo protesta de decir verdad declaramos que los Estados Financieros y sus Notas son razonablemente correctos y responsabilidad del emisor

  
 L.I. RAFAEL PEREZ GÓMEZ  
 COORD. ADMINISTRATIVO

  
 C.P.A GUSTAVO REAL LOPEZ  
 PROF. ADMINISTRATIVO



**Estado Analítico del Ejercicio del Presupuesto de Egresos Detallado - LOF**  
**Clasificación por Objeto del Gasto (Capítulo y Concepto)**  
**Del 1 de Enero al 31 de Diciembre de 2022**  
**(PESOS)**

Concepto	Egresos					Subejercicio
	Aprobado	Ampliaciones/ (Reducciones)	Modificado	Devengado	Pagado	
<b>I. Gasto No Etiquetado (I=A+B+C+D+E+F+G+H+I)</b>	<b>5,431,000.00</b>	<b>0.00</b>	<b>5,431,000.00</b>	<b>8,105,374.84</b>	<b>8,105,374.84</b>	<b>-2,674,374.84</b>
<b>A. Servicios Personales (A=a1+a2+a3+a4+a5+a6+a7)</b>	<b>1,061,358.00</b>	<b>-101,710.03</b>	<b>959,647.97</b>	<b>2,346,775.51</b>	<b>2,346,775.51</b>	<b>-1,387,127.54</b>
a1) Remuneraciones al Personal de Carácter Permanente	701,500.00	-85,210.03	616,289.97	1,585,898.79	1,585,898.79	-909,608.82
a2) Remuneraciones al Personal de Carácter Transitorio	0.00	0.00	0.00	0.00	0.00	0.00
a3) Remuneraciones Adicionales y Especiales	144,381.40	-5,000.00	139,381.40	166,548.03	166,548.03	-27,166.63
a4) Seguridad Social	156,350.00	-11,500.00	144,850.00	523,959.04	523,959.04	-379,109.04
a5) Otras Prestaciones Sociales y Económicas	59,126.60	0.00	59,126.60	70,369.65	70,369.65	-11,243.05
a6) Previsiones	0.00	0.00	0.00	0.00	0.00	0.00
a7) Pago de Estímulos a Servidores Públicos	0.00	0.00	0.00	0.00	0.00	0.00
<b>B. Materiales y Suministros (B=b1+b2+b3+b4+b5+b6+b7+b8+b9)</b>	<b>3,404,504.24</b>	<b>-140,000.00</b>	<b>3,264,504.24</b>	<b>4,706,382.54</b>	<b>4,706,382.54</b>	<b>-1,441,878.30</b>
b1) Materiales de Administración, Emisión de Documentos y Artículos Oficiales	50,500.00	-15,000.00	35,500.00	34,456.04	34,456.04	1,043.96
b2) Alimentos y Utensilios	83,400.00	0.00	83,400.00	76,460.92	76,460.92	6,939.08
b3) Materias Primas y Materiales de Producción y Comercialización	0.00	0.00	0.00	0.00	0.00	0.00
b4) Materiales y Artículos de Construcción y de Reparación	0.00	0.00	0.00	0.00	0.00	0.00
b5) Productos Químicos, Farmacéuticos y de Laboratorio	3,008,591.96	-113,000.00	2,895,591.96	4,345,957.65	4,345,957.65	-1,450,365.69
b6) Combustibles, Lubricantes y Aditivos	198,755.28	0.00	198,755.28	158,539.95	158,539.95	40,215.33
b7) Vestuario, Blancos, Prendas de Protección y Artículos Deportivos	29,500.00	-12,000.00	17,500.00	11,786.27	11,786.27	5,713.73
b8) Materiales y Suministros Para Seguridad	0.00	0.00	0.00	0.00	0.00	0.00
b9) Herramientas, Refacciones y Accesorios Menores	33,757.00	0.00	33,757.00	79,181.71	79,181.71	-45,424.71
<b>C. Servicios Generales (C=c1+c2+c3+c4+c5+c6+c7+c8+c9)</b>	<b>866,100.00</b>	<b>-83,000.00</b>	<b>783,100.00</b>	<b>621,931.60</b>	<b>621,931.60</b>	<b>161,168.40</b>
c1) Servicios Básicos	52,700.00	-5,500.00	47,200.00	21,931.26	21,931.26	25,268.74
c2) Servicios de Arrendamiento	20,000.00	-10,500.00	9,500.00	5,533.20	5,533.20	3,966.80
c3) Servicios Profesionales, Científicos, Técnicos y Otros Servicios	448,700.00	-13,000.00	435,700.00	199,244.31	199,244.31	236,455.69
c4) Servicios Financieros, Bancarios y Comerciales	61,000.00	0.00	61,000.00	100,878.33	100,878.33	-39,878.33
c5) Servicios de Instalación, Reparación, Mantenimiento y Conservación	140,500.00	-45,000.00	95,500.00	46,615.73	46,615.73	47,884.27
c6) Servicios de Comunicación Social y Publicidad	0.00	0.00	0.00	0.00	0.00	0.00
c7) Servicios de Traslado y Viáticos	33,700.00	-8,000.00	25,700.00	83,564.03	83,564.03	-57,864.03
c8) Servicios Oficiales	0.00	0.00	0.00	0.00	0.00	0.00
c9) Otros Servicios Generales	109,500.00	0.00	109,500.00	164,164.74	164,164.74	-54,664.74
<b>D. Transferencias, Asignaciones, Subsidios y Otras Ayudas (D=d1+d2+d3+d4+d5+d6+d7+d8+d9)</b>	<b>0.00</b>	<b>0.00</b>	<b>0.00</b>	<b>0.00</b>	<b>0.00</b>	<b>0.00</b>
d1) Transferencias Internas y Asignaciones al Sector Público	0.00	0.00	0.00	0.00	0.00	0.00
d2) Transferencias al Resto del Sector Público	0.00	0.00	0.00	0.00	0.00	0.00
d3) Subsidios y Subvenciones	0.00	0.00	0.00	0.00	0.00	0.00
d4) Ayudas Sociales	0.00	0.00	0.00	0.00	0.00	0.00
d5) Pensiones y Jubilaciones	0.00	0.00	0.00	0.00	0.00	0.00
d6) Transferencias a Fideicomisos, Mandatos y Otros Análogos	0.00	0.00	0.00	0.00	0.00	0.00
d7) Transferencias a la Seguridad Social	0.00	0.00	0.00	0.00	0.00	0.00
d8) Donativos	0.00	0.00	0.00	0.00	0.00	0.00
d9) Transferencias al Exterior	0.00	0.00	0.00	0.00	0.00	0.00
<b>E. Bienes Muebles, Inmuebles e Intangibles (E=e1+e2+e3+e4+e5+e6+e7+e8+e9)</b>	<b>99,037.76</b>	<b>324,710.03</b>	<b>423,747.79</b>	<b>430,285.19</b>	<b>430,285.19</b>	<b>-6,537.40</b>
e1) Mobiliario y Equipo de Administración	81,908.00	-28,000.00	53,908.00	63,475.72	63,475.72	-9,567.72
e2) Mobiliario y Equipo Educativo y Recreativo	0.00	0.00	0.00	0.00	0.00	0.00
e3) Equipo e Instrumental Médico y de Laboratorio	0.00	0.00	0.00	0.00	0.00	0.00
e4) Vehículos y Equipo de Transporte	0.00	345,100.00	345,100.00	345,100.00	345,100.00	0.00
e5) Equipo de Defensa y Seguridad	0.00	0.00	0.00	0.00	0.00	0.00
e6) Maquinaria, Otros Equipos y Herramientas	0.00	17,610.03	17,610.03	17,610.03	17,610.03	0.00
e7) Activos Biológicos	0.00	0.00	0.00	0.00	0.00	0.00
e8) Bienes Inmuebles	0.00	0.00	0.00	0.00	0.00	0.00
e9) Activos Intangibles	17,129.76	-10,000.00	7,129.76	4,099.44	4,099.44	3,030.32
<b>F. Inversión Pública (F=f1+f2+f3)</b>	<b>0.00</b>	<b>0.00</b>	<b>0.00</b>	<b>0.00</b>	<b>0.00</b>	<b>0.00</b>
f1) Obra Pública en Bienes de Dominio Público	0.00	0.00	0.00	0.00	0.00	0.00
f2) Obra Pública en Bienes Propios	0.00	0.00	0.00	0.00	0.00	0.00
f3) Proyectos Productivos y Acciones de Fomento	0.00	0.00	0.00	0.00	0.00	0.00
<b>G. Inversiones Financieras y Otras Provisiones (G=g1+g2+g3+g4+g5+g6+g7)</b>	<b>0.00</b>	<b>0.00</b>	<b>0.00</b>	<b>0.00</b>	<b>0.00</b>	<b>0.00</b>
g1) Inversiones Para el Fomento de Actividades Productivas	0.00	0.00	0.00	0.00	0.00	0.00
g2) Acciones y Participaciones de Capital	0.00	0.00	0.00	0.00	0.00	0.00
g3) Compra de Títulos y Valores	0.00	0.00	0.00	0.00	0.00	0.00
g4) Concesión de Préstamos	0.00	0.00	0.00	0.00	0.00	0.00
g5) Inversiones en Fideicomisos, Mandatos y Otros Análogos	0.00	0.00	0.00	0.00	0.00	0.00
Fideicomiso de Desastres Naturales (Informativo)	0.00	0.00	0.00	0.00	0.00	0.00
g6) Otras Inversiones Financieras	0.00	0.00	0.00	0.00	0.00	0.00
g7) Provisiones para Contingencias y Otras Erogaciones Especiales	0.00	0.00	0.00	0.00	0.00	0.00
<b>H. Participaciones y Aportaciones (H=h1+h2+h3)</b>	<b>0.00</b>	<b>0.00</b>	<b>0.00</b>	<b>0.00</b>	<b>0.00</b>	<b>0.00</b>
h1) Participaciones	0.00	0.00	0.00	0.00	0.00	0.00
h2) Aportaciones	0.00	0.00	0.00	0.00	0.00	0.00
h3) Convenios	0.00	0.00	0.00	0.00	0.00	0.00
<b>I. Deuda Pública (I=i1+i2+i3+i4+i5+i6+i7)</b>	<b>0.00</b>	<b>0.00</b>	<b>0.00</b>	<b>0.00</b>	<b>0.00</b>	<b>0.00</b>
i1) Amortización de la Deuda Pública	0.00	0.00	0.00	0.00	0.00	0.00
i2) Intereses de la Deuda Pública	0.00	0.00	0.00	0.00	0.00	0.00
i3) Comisiones de la Deuda Pública	0.00	0.00	0.00	0.00	0.00	0.00
i4) Gastos de la Deuda Pública	0.00	0.00	0.00	0.00	0.00	0.00
i5) Costo por Coberturas	0.00	0.00	0.00	0.00	0.00	0.00
i6) Apoyos Financieros	0.00	0.00	0.00	0.00	0.00	0.00
i7) Adeudos de Ejercicios Fiscales Anteriores (ADEFAS)	0.00	0.00	0.00	0.00	0.00	0.00



*[Handwritten signature]*

**Estado Analítico del Ejercicio del Presupuesto de Egresos Detallado - LDF**  
**Clasificación por Objeto del Gasto (Capítulo y Concepto)**  
**Del 1 de Enero al 31 de Diciembre de 2022**  
**(PESOS)**

Concepto	Egresos					Subejercicio
	Aprobado	Ampliaciones/ (Reducciones)	Modificado	Devengado	Pagado	
<b>II. Gasto Etiquetado (II=A+B+C+D+E+F+G+H+I)</b>	<b>1,194,584.00</b>	<b>37,981,338.36</b>	<b>39,175,922.36</b>	<b>31,208,224.19</b>	<b>31,193,222.19</b>	<b>7,967,698.17</b>
<b>A. Servicios Personales (A=a1+a2+a3+a4+a5+a6+a7)</b>	<b>128,784.76</b>	<b>10,412,137.57</b>	<b>10,540,922.33</b>	<b>6,891,573.78</b>	<b>6,891,573.78</b>	<b>3,649,348.55</b>
a1) Remuneraciones al Personal de Carácter Permanente	118,878.24	8,677,052.97	8,795,931.21	5,635,338.11	5,635,338.11	3,160,593.10
a2) Remuneraciones al Personal de Carácter Transitorio	0.00	199,500.00	199,500.00	199,500.00	199,500.00	0.00
a3) Remuneraciones Adicionales y Especiales	9,906.52	815,272.11	825,178.63	714,127.43	714,127.43	111,051.20
a4) Seguridad Social	0.00	716,479.69	716,479.69	342,608.24	342,608.24	373,871.45
a5) Otras Prestaciones Sociales y Económicas	0.00	3,832.80	3,832.80	0.00	0.00	3,832.80
a6) Previsiones	0.00	0.00	0.00	0.00	0.00	0.00
a7) Pago de Estímulos a Servidores Públicos	0.00	0.00	0.00	0.00	0.00	0.00
<b>B. Materiales y Suministros (B=b1+b2+b3+b4+b5+b6+b7+b8+b9)</b>	<b>327,155.58</b>	<b>5,424,813.57</b>	<b>5,751,969.15</b>	<b>5,389,294.61</b>	<b>5,374,292.61</b>	<b>362,674.54</b>
b1) Materiales de Administración, Emisión de Documentos y Artículos Oficiales	20,626.78	593,936.70	614,563.48	596,424.58	581,422.58	18,138.90
b2) Alimentos y Utensilios	0.00	56,740.00	56,740.00	43,690.00	43,690.00	13,050.00
b3) Materias Primas y Materiales de Producción y Comercialización	0.00	0.00	0.00	0.00	0.00	0.00
b4) Materiales y Artículos de Construcción y de Reparación	0.00	0.00	0.00	0.00	0.00	0.00
b5) Productos Químicos, Farmacéuticos y de Laboratorio	56,728.80	2,731,059.64	2,787,788.44	2,450,373.65	2,450,373.65	337,414.79
b6) Combustibles, Lubricantes y Aditivos	173,800.00	1,354,988.60	1,528,788.60	1,535,859.60	1,535,859.60	-7,071.00
b7) Vestuario, Blancos, Prendas de Protección y Artículos Deportivos	20,000.00	353,604.70	373,604.70	373,604.14	373,604.14	0.56
b8) Materiales y Suministros Para Seguridad	0.00	0.00	0.00	0.00	0.00	0.00
b9) Herramientas, Refacciones y Accesorios Menores	56,000.00	334,483.93	390,483.93	389,342.64	389,342.64	1,141.29
<b>C. Servicios Generales (C=c1+c2+c3+c4+c5+c6+c7+c8+c9)</b>	<b>157,743.68</b>	<b>10,574,926.59</b>	<b>10,732,670.25</b>	<b>7,350,904.45</b>	<b>7,350,904.45</b>	<b>3,381,765.80</b>
c1) Servicios Básicos	0.00	401,001.04	401,001.04	321,488.87	321,488.87	79,512.17
c2) Servicios de Arrendamiento	0.00	50,072.16	50,072.16	50,070.24	50,070.24	1.92
c3) Servicios Profesionales, Científicos, Técnicos y Otros Servicios	950.00	8,669,263.00	8,670,213.00	5,568,351.66	5,568,351.66	3,101,861.14
c4) Servicios Financieros, Bancarios y Comerciales	0.00	243,976.35	243,976.35	213,209.28	213,209.28	30,767.07
c5) Servicios de Instalación, Reparación, Mantenimiento y Conservación	138,000.00	841,792.75	979,792.75	968,757.04	968,757.04	11,035.71
c6) Servicios de Comunicación Social y Publicidad	0.00	8,436.70	8,436.70	8,436.70	8,436.70	0.00
c7) Servicios de Traslado y Viáticos	8,000.00	263,850.57	271,850.57	133,215.24	133,215.24	138,635.33
c8) Servicios Oficiales	0.00	0.00	0.00	0.00	0.00	0.00
c9) Otros Servicios Generales	10,793.68	98,534.02	107,327.68	87,375.22	87,375.22	19,952.46
<b>D. Transferencias, Asignaciones, Subsidios y Otras Ayudas (D=d1+d2+d3+d4+d5+d6+d7+d8+d9)</b>	<b>0.00</b>	<b>8,767,400.00</b>	<b>8,767,400.00</b>	<b>8,767,400.00</b>	<b>8,767,400.00</b>	<b>0.00</b>
d1) Transferencias Internas y Asignaciones al Sector Público	0.00	0.00	0.00	0.00	0.00	0.00
d2) Transferencias al Resto del Sector Público	0.00	0.00	0.00	0.00	0.00	0.00
d3) Subsidios y Subvenciones	0.00	8,767,400.00	8,767,400.00	8,767,400.00	8,767,400.00	0.00
d4) Ayudas Sociales	0.00	0.00	0.00	0.00	0.00	0.00
d5) Pensiones y Jubilaciones	0.00	0.00	0.00	0.00	0.00	0.00
d6) Transferencias a Fideicomisos, Mandatos y Otros Análogos	0.00	0.00	0.00	0.00	0.00	0.00
d7) Transferencias a la Seguridad Social	0.00	0.00	0.00	0.00	0.00	0.00
d8) Donativos	0.00	0.00	0.00	0.00	0.00	0.00
d9) Transferencias al Exterior	0.00	0.00	0.00	0.00	0.00	0.00
<b>E. Bienes Muebles, Inmuebles e Intangibles (E=e1+e2+e3+e4+e5+e6+e7+e8+e9)</b>	<b>580,900.00</b>	<b>2,802,060.63</b>	<b>3,382,960.63</b>	<b>2,809,051.35</b>	<b>2,809,051.35</b>	<b>573,909.28</b>
e1) Mobiliario y Equipo de Administración	106,000.00	109,260.63	215,260.63	171,520.63	171,520.63	43,740.00
e2) Mobiliario y Equipo Educativo y Recreativo	0.00	0.00	0.00	0.00	0.00	0.00
e3) Equipo e Instrumental Médico y de Laboratorio	0.00	0.00	0.00	0.00	0.00	0.00
e4) Vehículos y Equipo de Transporte	474,900.00	2,476,200.00	2,951,100.00	2,423,100.00	2,423,100.00	528,000.00
e5) Equipo de Defensa y Seguridad	0.00	0.00	0.00	0.00	0.00	0.00
e6) Maquinaria, Otros Equipos y Herramientas	0.00	210,600.00	210,600.00	209,800.00	209,800.00	800.00
e7) Activos Biológicos	0.00	0.00	0.00	0.00	0.00	0.00
e8) Bienes Inmuebles	0.00	0.00	0.00	0.00	0.00	0.00
e9) Activos Intangibles	0.00	6,000.00	6,000.00	4,630.72	4,630.72	1,369.28
<b>F. Inversión Pública (F=f1+f2+f3)</b>	<b>0.00</b>	<b>0.00</b>	<b>0.00</b>	<b>0.00</b>	<b>0.00</b>	<b>0.00</b>
f1) Obra Pública en Bienes de Dominio Público	0.00	0.00	0.00	0.00	0.00	0.00
f2) Obra Pública en Bienes Propios	0.00	0.00	0.00	0.00	0.00	0.00
f3) Proyectos Productivos y Acciones de Fomento	0.00	0.00	0.00	0.00	0.00	0.00
<b>G. Inversiones Financieras y Otras Provisiones (G=g1+g2+g3+g4+g5+g6+g7)</b>	<b>0.00</b>	<b>0.00</b>	<b>0.00</b>	<b>0.00</b>	<b>0.00</b>	<b>0.00</b>
g1) Inversiones Para el Fomento de Actividades Productivas	0.00	0.00	0.00	0.00	0.00	0.00
g2) Acciones y Participaciones de Capital	0.00	0.00	0.00	0.00	0.00	0.00
g3) Compra de Títulos y Valores	0.00	0.00	0.00	0.00	0.00	0.00
g4) Concesión de Préstamos	0.00	0.00	0.00	0.00	0.00	0.00
g5) Inversiones en Fideicomisos, Mandatos y Otros Análogos	0.00	0.00	0.00	0.00	0.00	0.00
g6) Fideicomiso de Desastres Naturales (Informativo)	0.00	0.00	0.00	0.00	0.00	0.00
g7) Otras Inversiones Financieras	0.00	0.00	0.00	0.00	0.00	0.00
g8) Provisiones para Contingencias y Otras Erogaciones Especiales	0.00	0.00	0.00	0.00	0.00	0.00
<b>H. Participaciones y Aportaciones (H=h1+h2+h3)</b>	<b>0.00</b>	<b>0.00</b>	<b>0.00</b>	<b>0.00</b>	<b>0.00</b>	<b>0.00</b>
h1) Participaciones	0.00	0.00	0.00	0.00	0.00	0.00
h2) Aportaciones	0.00	0.00	0.00	0.00	0.00	0.00
h3) Convenios	0.00	0.00	0.00	0.00	0.00	0.00
<b>I. Deuda Pública (I=i1+i2+i3+i4+i5+i6+i7)</b>	<b>0.00</b>	<b>0.00</b>	<b>0.00</b>	<b>0.00</b>	<b>0.00</b>	<b>0.00</b>
i1) Amortización de la Deuda Pública	0.00	0.00	0.00	0.00	0.00	0.00
i2) Intereses de la Deuda Pública	0.00	0.00	0.00	0.00	0.00	0.00
i3) Comisiones de la Deuda Pública	0.00	0.00	0.00	0.00	0.00	0.00
i4) Gastos de la Deuda Pública	0.00	0.00	0.00	0.00	0.00	0.00
i5) Costo por Coberturas	0.00	0.00	0.00	0.00	0.00	0.00
i6) Apoyos Financieros	0.00	0.00	0.00	0.00	0.00	0.00
i7) Adeudos de Ejercicios Fiscales Anteriores (ADEFAS)	0.00	0.00	0.00	0.00	0.00	0.00
<b>III. Total de Egresos (III = I + II)</b>	<b>6,625,584.00</b>	<b>37,981,338.36</b>	<b>44,606,922.36</b>	<b>39,313,599.03</b>	<b>39,298,597.03</b>	<b>5,293,323.33</b>

Bajo protesta de decir verdad declaramos que los Estados Financieros y sus Notas son razonablemente correctos y es responsabilidad del emisor

**L.I. RAFAEL PEREZ GOMEZ**  
COORD. ADMINISTRATIVO



**COMITE ESTATAL PARA EL FOMENTO Y PROTECCIÓN PECUARIA DE NAYARIT S.C.**


**C.P.A GUSTAVO REAL LOPEZ**  
PROF. ADMINISTRATIVO

**COMITÉ ESTATAL PARA EL FOMENTO Y PROTECCIÓN PECUARIO DE NAYARIT, S.C.**  
 Estado Analítico del Ejercicio del Presupuesto de Egresos Detallado - LDF  
 Clasificación Administrativa  
 Del 1 de Enero al 31 de Diciembre de 2022  
 (PESOS)

Concepto	Egresos					Subejercicio
	Aprobado	Ampliaciones/ (Reducciones)	Modificado	Devengado	Pagado	
<b>I. Gasto No Etiquetado (I=A+B+C+D+E+F+G+H)</b>	<b>5,431,000.00</b>	<b>0.00</b>	<b>5,431,000.00</b>	<b>8,105,374.84</b>	<b>8,105,374.84</b>	<b>-2,674,374.84</b>
VIGILANCIA EPIDEMIOLOG. DE PLAGAS Y	199,700.00	0.00	199,700.00	18,147.59	18,147.59	181,552.41
COMP. DE INSPECC. Y VIG. EPIDEM. DE ENFERM.	0.00	0.00	0.00	0.00	0.00	0.00
FITOZOOSANITARIAS	1,589,308.00	-12,711.31	1,576,596.69	2,537,664.28	2,537,664.28	-961,067.59
CAMPAÑAS FITOZOOSANITARIAS	53,800.00	12,711.31	66,511.31	251,255.38	251,255.38	-184,744.07
INOCUIDAD AGROALIMENTARIA	0.00	0.00	0.00	0.00	0.00	0.00
GASTOS DE OPERACION DE LAS CAMPAÑAS	3,588,192.00	0.00	3,588,192.00	5,298,307.59	5,298,307.59	-1,710,115.59
FITOZOOSANITARIAS	0.00	0.00	0.00	0.00	0.00	0.00
ADMINISTRACION GENERAL	0.00	0.00	0.00	0.00	0.00	0.00
COMPONENTE EMERGENCIA SANITARIA CAMPAÑA	0.00	0.00	0.00	0.00	0.00	0.00
NACIONAL	0.00	0.00	0.00	0.00	0.00	0.00
CONV. CAMPAÑA FITOZOOSANITARIA (2021)	0.00	0.00	0.00	0.00	0.00	0.00
CONV. OPERACION DE PUNTOS DE VERIFICACION.	0.00	0.00	0.00	0.00	0.00	0.00
INTERNA (OPVI)	1,194,584.00	37,981,338.36	39,175,922.36	31,208,224.19	31,193,222.19	7,967,698.17
<b>II. Gasto Etiquetado (II=A+B+C+D+E+F+G+H)</b>	<b>0.00</b>	<b>1,161,178.00</b>	<b>1,161,178.00</b>	<b>1,149,606.56</b>	<b>1,149,606.56</b>	<b>11,571.44</b>
VIGILANCIA EPIDEMIOLOG. DE PLAGAS Y	0.00	1,161,178.00	1,161,178.00	1,149,606.56	1,149,606.56	11,571.44
ENFERMEDADES FITOZOOSANITARIAS	0.00	0.00	0.00	0.00	0.00	0.00
COMP. DE INSPECC. Y VIG. EPIDEM. DE ENFERM.	0.00	0.00	0.00	0.00	0.00	0.00
FITOZOOSANITARIAS	0.00	12,075,923.36	12,075,923.36	10,504,726.30	10,504,726.30	1,571,197.06
CAMPAÑAS FITOZOOSANITARIAS	0.00	2,522,419.00	2,522,419.00	2,002,285.84	2,002,285.84	520,133.16
INOCUIDAD AGROALIMENTARIA	0.00	2,875,526.00	2,875,526.00	2,875,524.98	2,860,522.98	1.02
GASTOS DE OPERACION DE LAS CAMPAÑAS	0.00	0.00	0.00	0.00	0.00	0.00
FITOZOOSANITARIAS	0.00	16,749,000.00	16,749,000.00	12,607,309.09	12,607,309.09	4,141,690.91
ADMINISTRACION GENERAL	0.00	2,597,292.00	3,791,876.00	2,068,771.42	2,068,771.42	1,723,104.58
COMPONENTE EMERGENCIA SANITARIA CAMPAÑA	0.00	0.00	0.00	0.00	0.00	0.00
NACIONAL	1,194,584.00	2,597,292.00	3,791,876.00	2,068,771.42	2,068,771.42	1,723,104.58
CONV. CAMPAÑA FITOZOOSANITARIA (2021)	0.00	0.00	0.00	0.00	0.00	0.00
CONV. OPERACION DE PUNTOS DE VERIFICACION.	0.00	0.00	0.00	0.00	0.00	0.00
INTERNA (OPVI)	6,625,584.00	37,981,338.36	44,606,922.36	39,313,599.03	39,298,597.03	5,293,323.33
<b>III. Total de Egresos (III = I + II)</b>	<b>6,625,584.00</b>	<b>37,981,338.36</b>	<b>44,606,922.36</b>	<b>39,313,599.03</b>	<b>39,298,597.03</b>	<b>5,293,323.33</b>

Bajo protesta de decir verdad declaramos que los Estados Financieros y sus Notas son razonablemente correctos y responsabilidad del emisor

  
 L.I. RAFAEL PEREZ GOMEZ  
 COORD. ADMINISTRATIVO

  
 C.P.A. GUSTAVO REAL LOPEZ  
 PROF. ADMINISTRATIVO



**COMITE ESTATAL PARA EL FOMENTO Y PROTECCIÓN PECUARIO DE NAYARIT, S.C.**  
**Estado Analítico del Ejercicio del Presupuesto de Egresos Detallado - LDF**  
**Clasificación Funcional (Finalidad y Función)**  
**Del 1 de Enero al 31 de Diciembre de 2022**  
**(PESOS)**


Concepto	Egresos					Subejercicio
	Aprobado	Ampliaciones/ (Reducciones)	Modificado	Devengado	Pagado	
<b>I. Gasto No Etiquetado (I=A+B+C+D)</b>	<b>5,431,000.00</b>	<b>0.00</b>	<b>5,431,000.00</b>	<b>8,105,374.84</b>	<b>8,105,374.84</b>	<b>-2,674,374.84</b>
<b>A. Gobierno (A=a1+a2+a3+a4+a5+a6+a7+a8)</b>	<b>0.00</b>	<b>0.00</b>	<b>0.00</b>	<b>0.00</b>	<b>0.00</b>	<b>0.00</b>
a1) Legislación	0.00	0.00	0.00	0.00	0.00	0.00
a2) Justicia	0.00	0.00	0.00	0.00	0.00	0.00
a3) Coordinación de la Política de Gobierno	0.00	0.00	0.00	0.00	0.00	0.00
a4) Relaciones Exteriores	0.00	0.00	0.00	0.00	0.00	0.00
a5) Asuntos Financieros y Hacendarios	0.00	0.00	0.00	0.00	0.00	0.00
a6) Seguridad Nacional	0.00	0.00	0.00	0.00	0.00	0.00
a7) Asuntos de Orden Público y de Seguridad Interior	0.00	0.00	0.00	0.00	0.00	0.00
a8) Otros Servicios Generales	0.00	0.00	0.00	0.00	0.00	0.00
<b>B. Desarrollo Social (B=b1+b2+b3+b4+b5+b6+b7)</b>	<b>0.00</b>	<b>0.00</b>	<b>0.00</b>	<b>0.00</b>	<b>0.00</b>	<b>0.00</b>
b1) Protección Ambiental	0.00	0.00	0.00	0.00	0.00	0.00
b2) Vivienda y Servicios a la Comunidad	0.00	0.00	0.00	0.00	0.00	0.00
b3) Salud	0.00	0.00	0.00	0.00	0.00	0.00
b4) Recreación, Cultura y Otras Manifestaciones Sociales	0.00	0.00	0.00	0.00	0.00	0.00
b5) Educación	0.00	0.00	0.00	0.00	0.00	0.00
b6) Protección Social	0.00	0.00	0.00	0.00	0.00	0.00
b7) Otros Asuntos Sociales	0.00	0.00	0.00	0.00	0.00	0.00
<b>C. Desarrollo Económico (C=c1+c2+c3+c4+c5+c6+c7+c8+c9)</b>	<b>5,431,000.00</b>	<b>0.00</b>	<b>5,431,000.00</b>	<b>8,105,374.84</b>	<b>8,105,374.84</b>	<b>-2,674,374.84</b>
c1) Asuntos Económicos, Comerciales y Laborales en General			0.00			0.00
c2) Agropecuaria, Silvicultura, Pesca y Caza	5,431,000.00	0.00	5,431,000.00	8,105,374.84	8,105,374.84	-2,674,374.84
c3) Combustibles y Energía	0.00	0.00	0.00	0.00	0.00	0.00
c4) Minería, Manufacturas y Construcción	0.00	0.00	0.00	0.00	0.00	0.00
c5) Transporte	0.00	0.00	0.00	0.00	0.00	0.00
c6) Comunicaciones	0.00	0.00	0.00	0.00	0.00	0.00
c7) Turismo	0.00	0.00	0.00	0.00	0.00	0.00
c8) Ciencia, Tecnología e Innovación	0.00	0.00	0.00	0.00	0.00	0.00
c9) Otras Industrias y Otros Asuntos Económicos	0.00	0.00	0.00	0.00	0.00	0.00
<b>D. Otras No Clasificadas en Funciones Anteriores (D=d1+d2+d3+d4)</b>	<b>0.00</b>	<b>0.00</b>	<b>0.00</b>	<b>0.00</b>	<b>0.00</b>	<b>0.00</b>
d1) Transacciones de la Deuda Pública / Costo Financiero de la Deuda	0.00	0.00	0.00	0.00	0.00	0.00
d2) Transferencias, Participaciones y Aportaciones Entre Diferentes Niveles y Ordenes de Gobierno	0.00	0.00	0.00	0.00	0.00	0.00
d3) Saneamiento del Sistema Financiero	0.00	0.00	0.00	0.00	0.00	0.00
d4) Adeudos de Ejercicios Fiscales Anteriores	0.00	0.00	0.00	0.00	0.00	0.00
<b>II. Gasto Etiquetado (II=A+B+C+D)</b>	<b>1,194,584.00</b>	<b>37,981,338.36</b>	<b>39,175,922.36</b>	<b>31,208,224.19</b>	<b>31,193,222.19</b>	<b>7,967,698.17</b>
<b>A. Gobierno (A=a1+a2+a3+a4+a5+a6+a7+a8)</b>	<b>0.00</b>	<b>0.00</b>	<b>0.00</b>	<b>0.00</b>	<b>0.00</b>	<b>0.00</b>
a1) Legislación	0.00	0.00	0.00	0.00	0.00	0.00
a2) Justicia	0.00	0.00	0.00	0.00	0.00	0.00
a3) Coordinación de la Política de Gobierno	0.00	0.00	0.00	0.00	0.00	0.00
a4) Relaciones Exteriores	0.00	0.00	0.00	0.00	0.00	0.00
a5) Asuntos Financieros y Hacendarios	0.00	0.00	0.00	0.00	0.00	0.00
a6) Seguridad Nacional	0.00	0.00	0.00	0.00	0.00	0.00
a7) Asuntos de Orden Público y de Seguridad Interior	0.00	0.00	0.00	0.00	0.00	0.00
a8) Otros Servicios Generales	0.00	0.00	0.00	0.00	0.00	0.00
<b>B. Desarrollo Social (B=b1+b2+b3+b4+b5+b6+b7)</b>	<b>0.00</b>	<b>0.00</b>	<b>0.00</b>	<b>0.00</b>	<b>0.00</b>	<b>0.00</b>
b1) Protección Ambiental	0.00	0.00	0.00	0.00	0.00	0.00
b2) Vivienda y Servicios a la Comunidad	0.00	0.00	0.00	0.00	0.00	0.00
b3) Salud	0.00	0.00	0.00	0.00	0.00	0.00
b4) Recreación, Cultura y Otras Manifestaciones Sociales	0.00	0.00	0.00	0.00	0.00	0.00
b5) Educación	0.00	0.00	0.00	0.00	0.00	0.00
b6) Protección Social	0.00	0.00	0.00	0.00	0.00	0.00
b7) Otros Asuntos Sociales	0.00	0.00	0.00	0.00	0.00	0.00
<b>C. Desarrollo Económico (C=c1+c2+c3+c4+c5+c6+c7+c8+c9)</b>	<b>1,194,584.00</b>	<b>37,981,338.36</b>	<b>39,175,922.36</b>	<b>31,208,224.19</b>	<b>31,193,222.19</b>	<b>7,967,698.17</b>
c1) Asuntos Económicos, Comerciales y Laborales en General			0.00			0.00
c2) Agropecuaria, Silvicultura, Pesca y Caza	1,194,584.00	37,981,338.36	39,175,922.36	31,208,224.19	31,193,222.19	7,967,698.17
c3) Combustibles y Energía	0.00	0.00	0.00	0.00	0.00	0.00
c4) Minería, Manufacturas y Construcción	0.00	0.00	0.00	0.00	0.00	0.00
c5) Transporte	0.00	0.00	0.00	0.00	0.00	0.00
c6) Comunicaciones	0.00	0.00	0.00	0.00	0.00	0.00
c7) Turismo	0.00	0.00	0.00	0.00	0.00	0.00
c8) Ciencia, Tecnología e Innovación	0.00	0.00	0.00	0.00	0.00	0.00
c9) Otras Industrias y Otros Asuntos Económicos	0.00	0.00	0.00	0.00	0.00	0.00

**COMITE ESTATAL PARA EL FOMENTO Y PROTECCION PECUARIO DE NAYARIT, S.C.**  
 Estado Analítico del Ejercicio del Presupuesto de Egresos Detallado - LDF  
 Clasificación Funcional (Finalidad y Función)  
 Del 1 de Enero al 31 de Diciembre de 2022  
 (PESOS)

Concepto	Egresos					Subejercicio
	Aprobado	Ampliaciones/ (Reducciones)	Modificado	Devengado	Pagado	
<b>D. Otras No Clasificadas en Funciones Anteriores (D=d1+d2+d3+d4)</b>	0.00	0.00	0.00	0.00	0.00	0.00
d1) Transacciones de la Deuda Publica / Costo Financiero de la Deuda	0.00	0.00	0.00	0.00	0.00	0.00
d2) Transferencias, Participaciones y Aportaciones Entre Diferentes Niveles y Ordenes de Gobierno	0.00	0.00	0.00	0.00	0.00	0.00
d3) Saneamiento del Sistema Financiero	0.00	0.00	0.00	0.00	0.00	0.00
d4) Adeudos de Ejercicios Fiscales Anteriores	0.00	0.00	0.00	0.00	0.00	0.00
<b>III. Total de Egresos (III = I + II)</b>	<b>6,625,584.00</b>	<b>37,981,338.36</b>	<b>44,606,922.36</b>	<b>39,313,599.03</b>	<b>39,298,597.03</b>	<b>5,293,323.33</b>

Bajo protesta de decir verdad declaramos que los Estados Financieros y sus Notas son razonablemente correctos y responsabilidad del emisor

  
 \_\_\_\_\_  
**L.I. RAFAEL PEREZ GOMEZ**  
 COORD. ADMINISTRATIVO


  
 \_\_\_\_\_  
**C.P.A. GUSTAVO REAL LOPEZ**  
 PROF. ADMINISTRATIVO



**COMITÉ ESTATAL PARA EL FOMENTO Y PROTECCIÓN PECUARIO DE NAYARIT, S.C.**  
 Estado Analítico del Ejercicio del Presupuesto de Egresos Detallado - LDF  
 Clasificación de Servicios Personales por Categoría  
 Del 1 de Enero al 31 de diciembre de 2022  
 (PESOS)

Concepto	Egresos					Subejercicio
	Aprobado	Ampliaciones/ (Reducciones)	Modificado	Devengado	Pagado	
<b>I. Gasto No Etiquetado (I=A+B+C+D+E+F)</b>	<b>1,061,358.00</b>	<b>-101,710.03</b>	<b>959,647.97</b>	<b>2,346,775.51</b>	<b>2,346,775.51</b>	<b>-1,387,127.54</b>
A. Personal Administrativo y de Servicio Público	1,061,358.00	-101,710.03	959,647.97	2,346,775.51	2,346,775.51	-1,387,127.54
B. Magisterio	0.00	0.00	0.00	0.00	0.00	0.00
C. Servicios de Salud (C=c1+c2)	0.00	0.00	0.00	0.00	0.00	0.00
c1) Personal Administrativo	0.00	0.00	0.00	0.00	0.00	0.00
c2) Personal Médico, Paramédico y afin	0.00	0.00	0.00	0.00	0.00	0.00
D. Seguridad Pública	0.00	0.00	0.00	0.00	0.00	0.00
E. Gastos asociados a la implementación de nuevas leyes federales o reformas a las mismas (E = e1 + e2)	0.00	0.00	0.00	0.00	0.00	0.00
e1) Nombre del Programa o Ley 1	0.00	0.00	0.00	0.00	0.00	0.00
e2) Nombre del Programa o Ley 2	0.00	0.00	0.00	0.00	0.00	0.00
F. Sentencias laborales definitivas	0.00	0.00	0.00	0.00	0.00	0.00
<b>II. Gasto Etiquetado (II=A+B+C+D+E+F)</b>	<b>128,784.76</b>	<b>10,412,137.57</b>	<b>10,540,922.33</b>	<b>6,891,573.78</b>	<b>6,891,573.78</b>	<b>3,649,348.55</b>
A. Personal Administrativo y de Servicio Público	128,784.76	10,412,137.57	10,540,922.33	6,891,573.78	6,891,573.78	3,649,348.55
B. Magisterio	0.00	0.00	0.00	0.00	0.00	0.00
C. Servicios de Salud (C=c1+c2)	0.00	0.00	0.00	0.00	0.00	0.00
c1) Personal Administrativo	0.00	0.00	0.00	0.00	0.00	0.00
c2) Personal Médico, Paramédico y afin	0.00	0.00	0.00	0.00	0.00	0.00
D. Seguridad Pública	0.00	0.00	0.00	0.00	0.00	0.00
E. Gastos asociados a la implementación de nuevas leyes federales o reformas a las mismas (E = e1 + e2)	0.00	0.00	0.00	0.00	0.00	0.00
e1) Nombre del Programa o Ley 1	0.00	0.00	0.00	0.00	0.00	0.00
e2) Nombre del Programa o Ley 2	0.00	0.00	0.00	0.00	0.00	0.00
F. Sentencias laborales definitivas	0.00	0.00	0.00	0.00	0.00	0.00
<b>III. Total del Gasto en Servicios Personales (III = I + II)</b>	<b>1,190,142.76</b>	<b>10,310,427.54</b>	<b>11,500,570.30</b>	<b>9,238,349.29</b>	<b>9,238,349.29</b>	<b>2,262,221.01</b>

Bajo protesta de decir verdad declaramos que los Estados Financieros y sus Notas son razonablemente correctos y responsabilidad del emisor

  
 L.I. RAFAEL PEREZ GOMEZ  
 COORD. ADMINISTRATIVO

  
 C.P.A. GUSTAVO REAL LOPEZ  
 PROF. ADMINISTRATIVO





**COMITÉ ESTATAL PARA EL FOMENTO Y PROTECCIÓN PECUARIO DE NAYARIT, S.C.**  
 Guía de Cumplimiento de la Ley de Disciplina Financiera de las Entidades Federativas y Municipios  
 Del 1 de enero al 31 de diciembre de 2022


Indicadores de Observancia	Implementación		Resultado		Fundamento	Comentarios
	SI	NO	Monto o valor	Unidad (pesos/porcentaje)		
	Mecanismo de Verificación	Fecha estimada de cumplimiento				
<b>INDICADORES PRESUPUESTARIOS</b>						
<b>A. INDICADORES CUANTITATIVOS</b>						
<b>1 Balance Presupuestario Sostenible (j)</b>						
a. Propuesto	Iniciativa de Ley de Ingresos y Proyecto de Presupuesto de Egresos		0.00	pesos	Art. 6 y 19 de la LDF	
b. Estimada/Aprobado	Ley de Ingresos y Presupuesto de Egresos		0.00	pesos	Art. 6 y 19 de la LDF	
c. Devengado	Cuenta Pública / Formato 4 LDF		5,017,294.52	pesos	Art. 6 y 19 de la LDF	
<b>2 Balance Presupuestario de Recursos Disponibles Sostenible (k)</b>						
a. Propuesto	Iniciativa de Ley de Ingresos y Proyecto de Presupuesto de Egresos		3,731,876.00	pesos	Art. 6 y 19 de la LDF	
b. Estimada/Aprobado	Ley de Ingresos y Presupuesto de Egresos		3,731,876.00	pesos	Art. 6 y 19 de la LDF	
c. Devengado	Cuenta Pública / Formato 4 LDF		18,171,395.71	pesos	Art. 6 y 19 de la LDF	
<b>3 Financiamiento Neto dentro del Techo de Financiamiento Neto (l)</b>						
a. Propuesto	Iniciativa de Ley de Ingresos		NA	pesos	Art. 6, 19 y 45 de la LDF	
b. Estimada	Ley de Ingresos		NA	pesos	Art. 6, 19 y 45 de la LDF	
c. Devengado	Cuenta Pública / Formato 4 LDF		NA	pesos	Art. 6, 19 y 45 de la LDF	
<b>4 Recursos destinados a la atención de desastres naturales</b>						
<b>a. Asignación al fideicomiso para desastres naturales (m)</b>						
a.1 Aprobado	Reporte Trim. Formato 6 a)		NA	pesos	Art. 9 de la LDF	
a.2 Pagado	Cuenta Pública / Formato 6 a)		NA	pesos	Art. 9 de la LDF	
<b>b. Aportación promedio realizada por la Entidad Federativa durante los 5 ejercicios previos, para infraestructura dañada por desastres naturales (n)</b>						
	Autorizaciones de recursos aprobados por el FONDEN		NA	pesos	Art. 9 de la LDF	
<b>c. Saldo del fideicomiso para desastres naturales (o)</b>						
	Cuenta Pública / Auxiliar de Cuentas		NA	pesos	Art. 9 de la LDF	
<b>d. Costo promedio de los últimos 5 ejercicios de la reconstrucción de infraestructura dañada por desastres naturales (p)</b>						
	Autorizaciones de recursos aprobados por el FONDEN		NA	pesos	Art. 9 de la LDF	
<b>5 Techo para servicios personales (q)</b>						
a. Asignación en el Presupuesto de Egresos	Reporte Trim. Formato 6 d)		11,500,570.30	pesos	Art. 10 y 21 de la LDF	
b. Devengado	Reporte Trim. Formato 6 d)		9,238,349.29	pesos	Art. 13 fracc. V y 21 de la LDF	
<b>6 Previsiones de gasto para compromisos de pago derivados de APPs (r)</b>						
a. Asignación en el Presupuesto de Egresos	Presupuesto de Egresos		NA	pesos	Art. 11 y 21 de la LDF	
<b>7 Techo de ADEFAS para el ejercicio fiscal (s)</b>						
a. Propuesto	Proyecto de Presupuesto de Egresos		NA	pesos	Art. 12 y 20 de la LDF	
b. Aprobado	Reporte Trim. Formato 6 a)		NA	pesos	Art. 12 y 20 de la LDF	
c. Devengado	Cuenta Pública / Formato 6 a)		NA	pesos	Art. 12 y 20 de la LDF	
<b>B. INDICADORES CUALITATIVOS</b>						
<b>1 Iniciativa de Ley de Ingresos y Proyecto de Presupuesto de Egresos</b>						
a. Objetivos anuales, estrategias y metas para el ejercicio fiscal (t)	Iniciativa de Ley de Ingresos y Proyecto de Presupuesto de Egresos				Art. 5 y 18 de la LDF	
b. Proyecciones de ejercicios posteriores (u)	Iniciativa de Ley de Ingresos y Proyecto de Presupuesto de Egresos / Formatos 7 a) y b)				Art. 5 y 18 de la LDF	
c. Descripción de riesgos relevantes y propuestas de acción para enfrentarlos (v)	Iniciativa de Ley de Ingresos y Proyecto de Presupuesto de Egresos				Art. 5 y 18 de la LDF	
d. Resultados de ejercicios fiscales anteriores y el ejercicio fiscal en cuestión (w)	Iniciativa de Ley de Ingresos y Proyecto de Presupuesto de Egresos / Formatos 7 c) y d)				Art. 5 y 18 de la LDF	
e. Estudio actuarial de las pensiones de sus trabajadores (x)	Proyecto de Presupuesto de Egresos / Formato 8				Art. 5 y 18 de la LDF	
<b>2 Balance Presupuestario de Recursos Disponibles, en caso de ser negativo</b>						
a. Razones excepcionales que justifican el Balance Presupuestario de Recursos Disponibles negativo (y)	Iniciativa de Ley de Ingresos o Proyecto de Presupuesto de Egresos				Art. 6 y 19 de la LDF	
b. Fuente de recursos para cubrir el Balance Presupuestario de Recursos Disponibles negativo (z)	Iniciativa de Ley de Ingresos o Proyecto de Presupuesto de Egresos				Art. 6 y 19 de la LDF	
c. Número de ejercicios fiscales y acciones necesarias para cubrir el Balance Presupuestario de Recursos Disponibles negativo (aa)	Iniciativa de Ley de Ingresos o Proyecto de Presupuesto de Egresos				Art. 6 y 19 de la LDF	
d. Informes Trimestrales sobre el avance de las acciones para recuperar el Balance Presupuestario de Recursos Disponibles (ab)	Reporte Trim. y Cuenta Pública				Art. 6 y 19 de la LDF	
<b>3 Personal</b>						
a. Remuneraciones de los servidores públicos (ac)	Proyecto de Presupuesto				Art. 10 y 21 de la LDF	
b. Previsiones salariales y económicas para cubrir incrementos salariales, creación de plazas y otros (ad)	Proyecto de Presupuesto				Art. 10 y 21 de la LDF	
<b>INDICADORES DEL EJERCICIO PRESUPUESTARIO</b>						
<b>A. INDICADORES CUANTITATIVOS</b>						
<b>1 Ingresos Excedentes derivados de Ingresos de Libre Disposición</b>						
a. Monto de Ingresos Excedentes derivados de RD (ea)	Cuenta Pública / Formato 5		17,053,894.55	pesos	Art. 14 y 21 de la LDF	
b. Monto de Ingresos Excedentes derivados de RD destinados al fin del A.14 fracción I de la LDF (eb)	Cuenta Pública		NA	pesos	Art. 14 y 21 de la LDF	
c. Monto de Ingresos Excedentes derivados de RD destinados al fin del A.14 fracción II a) de la LDF (ec)	Cuenta Pública		NA	pesos	Art. 14 y 21 de la LDF	
d. Monto de Ingresos Excedentes derivados de RD destinados al fin del A.14 fracción II b) de la LDF (ed)	Cuenta Pública		NA	pesos	Art. 14 y 21 de la LDF	
e. Monto de Ingresos Excedentes derivados de RD destinados al fin del artículo noveno transitorio de la LDF (ee)			NA	pesos	Art. Noveno Transitorio de la LDF	

**COMITÉ ESTATAL PARA EL FOMENTO Y PROTECCIÓN PECUARIA DE NAYARIT, S.C.**  
 Guía de Cumplimiento de la Ley de Disciplina Financiera de las Entidades Federativas y Municipios  
 Del 1 de enero al 31 de diciembre de 2022

Indicadores de Observancia	Implementación		Resultado		Fundamento	Comentarios
	SI	NO	Monto o valor	Unidad (pesos/porcentaje)		
	Mecanismo de Verificación	Fecha estimada de cumplimiento				
<b>INDICADORES PRESUPUESTARIOS</b>						
<i>f. Monto de Ingresos Excedentes derivados de ILD destinados al fin señalado por el Artículo 14, párrafo segundo y en el artículo 21 y Noveno Transitorio de la LDF (I)</i>			NA	pesos	Art. 14 y 21 de la LDF	
<i>g. Monto de Ingresos Excedentes derivados de ILD en un nivel de endeudamiento sostenible de acuerdo al Sistema de Alertas hasta por el 5% de los recursos para cubrir el Gasto Corriente (II)</i>			NA	pesos	Art. 14 y 21 de la LDF	
<b>B. INDICADORES CUALITATIVOS</b>						
<b>1</b> Análisis Costo-Beneficio para programas o proyectos de inversión mayores a 10 millones de UDIS (I)	Página de internet de la Secretaría de Finanzas o Tesorería Municipal				Art. 13 frac. II y 21 de la LDF	
<b>2</b> Análisis de conveniencia y análisis de transferencia de riesgos de los proyectos APPs (II)	Página de internet de la Secretaría de Finanzas o Tesorería Municipal				Art. 13 frac. II y 21 de la LDF	
<b>3</b> Identificación de población objetivo, destino y temporalidad de subsidios (I)	Página de internet de la Secretaría de Finanzas o Tesorería Municipal				Art. 13 frac. VI y 21 de la LDF	
<b>INDICADORES DE DEUDA PÚBLICA</b>						
<b>A. INDICADORES CUANTITATIVOS</b>						
<b>1 Obligaciones a Corto Plazo</b>						
a. Límite de Obligaciones a Corto Plazo (mm)			NA	pesos	Art. 30 frac. I de la LDF	
b. Obligaciones a Corto Plazo (mm)			NA	pesos	Art. 30 frac. I de la LDF	

Bajo protesta de decir verdad declaramos que los Estados Financieros y sus Notas son razonablemente correctos y responsabilidad del emisor

  
 RAFAEL PÉREZ GÓMEZ  
 COORD. ADMINISTRATIVO

  
 C.P.A. GUSTAVO REAL LÓPEZ  
 PROFES. ADMINISTRATIVO

