

**COMITÉ ESTATAL DE
SANIDAD ACUÍCOLA
DEL ESTADO DE
NAYARIT. A.C.**

INTRODUCCION

El Comité Estatal de Sanidad Acuicola del Estado de Nayarit A.C. presenta el Cierre la Cuenta Pública del ejercicio fiscal 2022 para dar cumplimiento a lo establecido en el artículo 74, fracción VI, de la Constitución Política de los Estados Unidos Mexicanos, así como en los artículos 52, 53 y 54 de la Ley General de Contabilidad Gubernamental y en el "Acuerdo por el que se armoniza la estructura de las cuentas públicas" emitido por el Consejo Nacional de Armonización Contable.

La Cuenta Pública compila información de carácter contable, presupuestaria y programática, además de anexos específicos en observancia de la normatividad que resulta aplicable. Esta información es proporcionada a efecto de que evalúe los resultados de la gestión financiera, compruebe si en su ejercicio se ajustó a los criterios señalados en el Presupuesto y verifique el grado de cumplimiento de los objetivos contenidos en los programas.

CONTENIDO

El contenido del Cierre de la Cuenta Pública 2022 es el siguiente:

I. Información contable.

- a) Estado de Situación financiera
- b) Estado de actividades
- c) Estado de variación en la hacienda publica
- d) Estado de cambios en la situación financiera
- e) Estado de flujos de efectivo
- f) Estado analítico del activo
- g) Estado analítico de la deuda
 - a).-Corto plazo y largo plazo
 - b).-Fuentes de financiamiento
- h) Informes sobre pasivos contingentes
- i) Notas a los Estados Financieros
 - Notas de desglose
 - Notas de memoria (cuentas de orden)
 - Notas de gestión administrativa

II Información presupuestaria.

- a) Estado analítico de ingresos
 - Por rubro de ingresos
 - Por fuente de financiamiento
- b) Estado analítico del ejercicio del presupuesto de egresos
 - Clasificación por objeto del gasto (Capítulo y concepto)
 - Clasificación económica (Por tipo del gasto)
 - Clasificación administrativa.
 - Clasificación Funcional (Finalidad y Función).
- c) Endeudamiento neto
- d) Intereses de la deuda
- e) Un flujo de fondos que resume las operaciones y los indicadores de la postura fiscal.

III Información programática

- a) Gasto por categoría programática
- b) Programas y Proyectos de Inversión
- c) Indicadores de Resultados


IV.-Anexos


- a) Relación de bienes muebles
- b) Relación de bienes inmuebles
- c) Relación de cuentas bancarias
- d) Relación de esquemas bursátiles y de coberturas financieras
- e) Información adicional que dispongan otras leyes

Cuenta Pública 2022
COMITÉ ESTATAL DE SANIDAD ACUÍCOLA DEL ESTADO DE NAYARIT, A.C.
Estado de Situación Financiera
Al 31 de Diciembre de 2022
(Cifras en Pesos)

Concepto	2022	2021	Concepto	2022	2021
ACTIVO			PASIVO		
Activo Circulante			Pasivo Circulante		
Efectivo y Equivalentes	952,926.93	884,813.11	Cuentas por Pagar a Corto Plazo	0.00	0.00
Derechos a Recibir Efectivo o Equivalentes	98,830.94	98,830.94	Documentos por Pagar a Corto Plazo	0.00	0.00
Derechos a Recibir Bienes o Servicios	0.00	0.00	Porción a Corto Plazo de la Deuda Pública a Largo Plazo	0.00	0.00
Inventarios	0.00	0.00	Títulos y Valores a Corto Plazo	0.00	0.00
Almacenes	0.00	0.00	Pasivos Diferidos a Corto Plazo	0.00	0.00
Estimación por Pérdida o Deterioro de Activos Circulantes	0.00	0.00	Fondos y Bienes de Terceros en Garantía y/o Administración a Corto Plazo	0.00	0.00
Otros Activos Circulantes	0.00	0.00	Provisiones a Corto Plazo	0.00	0.00
Total de Activos Circulantes	1,051,757.87	983,644.05	Otros Pasivos a Corto Plazo	0.00	0.00
Activo No Circulante			Total de Pasivos Circulantes	0.00	0.00
Inversiones Financieras a Largo Plazo	0.00	0.00	Pasivo No Circulante		
Derechos a Recibir Efectivo o Equivalentes a Largo Plazo	0.00	0.00	Cuentas por Pagar a Largo Plazo	0.00	0.00
Bienes Inmuebles, Infraestructura y Construcciones en Proceso	3,006,500.96	3,006,500.96	Documentos por Pagar a Largo Plazo	0.00	0.00
Bienes Muebles	7,505,500.44	6,498,451.82	Deuda Pública a Largo Plazo	0.00	0.00
Activos Intangibles	24,500.00	24,500.00	Pasivos Diferidos a Largo Plazo	0.00	0.00
Depreciación, Deterioro y Amortización Acumulada de Bienes	0.00	0.00	Fondos y Bienes de Terceros en Garantía y/o en Administración a Largo Plazo	0.00	0.00
Activos Diferidos	0.00	0.00	Provisiones a Largo Plazo	0.00	0.00
Estimación por Pérdida o Deterioro de Activos no Circulantes	0.00	0.00	Total de Pasivos No Circulantes	0.00	0.00
Otros Activos no Circulantes	0.00	0.00	Total del Pasivo	0.00	0.00
Total de Activos No Circulantes	10,536,501.40	9,529,452.78	HACIENDA PÚBLICA/PATRIMONIO		
Total del Activo	11,588,259.27	10,513,096.83	Hacienda Pública/Patrimonio Contribuido	0.00	0.00
			Aportaciones	0.00	0.00
			Donaciones de Capital	0.00	0.00
			Actualización de la Hacienda Pública /Patrimonio	0.00	0.00
			Hacienda Pública/Patrimonio Generado	11,588,259.27	10,513,096.83
			Resultados del Ejercicio (Ahorro/Desahorro)	1,075,162.44	764,657.32
			Resultados de Ejercicios Anteriores	10,513,096.83	9,748,439.51
			Revalúos	0.00	0.00
			Reservas	0.00	0.00
			Rectificaciones de Resultados de Ejercicios Anteriores	0.00	0.00
			Exceso o Insuficiencia en la Actualización de la Hacienda Pública/Patrimonio	0.00	0.00
			Resultado por Posición Monetaria	0.00	0.00
			Resultado por Tenencia de Activos no Monetarios	0.00	0.00
			Total Hacienda Pública/Patrimonio	11,588,259.27	10,513,096.83
			Total del Pasivo y Hacienda Pública /Patrimonio	11,588,259.27	10,513,096.83

Bajo protesta de decir verdad declaramos que los Estados Financieros y sus notas, son razonablemente correctos y son responsabilidad del emisor.



 ING. MIGUEL ÁNGEL OLGUÍN PINEDA
 PRESIDENTE CONSEJO DIRECTIVO



 L.C. ERNESTO ALONSO GÓNZALEZ RUIZ
 COORDINADOR ADMINISTRATIVO

Cuenta Pública 2022
COMITÉ ESTATAL DE SANIDAD ACUÍCOLA DEL ESTADO DE NAYARIT, A.C.
Estado de Actividades
Del 1 de Enero al 31 de Diciembre de 2022
(Cifras en Pesos)

Concepto	2022	2021
INGRESOS Y OTROS BENEFICIOS		
Ingresos de Gestión	0.00	0.00
Impuestos	0.00	0.00
Cuotas y Aportaciones de Seguridad Social	0.00	0.00
Contribuciones de Mejoras	0.00	0.00
Derechos	0.00	0.00
Productos	0.00	0.00
Aprovechamientos	0.00	0.00
Ingresos por Venta de Bienes y Prestación de Servicios	0.00	0.00
Participaciones, Aportaciones, Convenios, Incentivos Derivados de la Colaboración Fiscal, Fondos Distintos de Aportaciones, Transferencias, Asignaciones, Subsidios y Subvenciones, y Pensiones y Jubilaciones	8,981,639.00	8,974,798.00
Participaciones, Aportaciones, Convenios, Incentivos Derivados de la Colaboración Fiscal y Fondos Distintos de Aportaciones	0.00	0.00
Transferencias, Asignaciones, Subsidios y Subvenciones, y Pensiones y Jubilaciones	8,981,639.00	8,974,798.00
Otros Ingresos y Beneficios	0.00	0.00
Ingresos Financieros	0.00	0.00
Incremento por Variación de Inventarios	0.00	0.00
Disminución del Exceso de Estimaciones por Pérdida o Deterioro u Obsolescencia	0.00	0.00
Disminución del Exceso de Provisiones	0.00	0.00
Otros Ingresos y Beneficios Varios	0.00	0.00
Total de Ingresos y Otros Beneficios	8,981,639.00	8,974,798.00
GASTOS Y OTRAS PÉRDIDAS		
Gastos de Funcionamiento	7,906,476.56	8,210,140.68
Servicios Personales	4,281,590.00	4,201,750.00
Materiales y Suministros	2,006,165.37	2,336,539.98
Servicios Generales	1,618,721.19	1,671,850.70
Transferencias, Asignaciones, Subsidios y Otras Ayudas	0.00	0.00
Transferencias Internas y Asignaciones al Sector Público	0.00	0.00
Transferencias al Resto del Sector Público	0.00	0.00
Subsidios y Subvenciones	0.00	0.00
Ayudas Sociales	0.00	0.00
Pensiones y Jubilaciones	0.00	0.00
Transferencias a Fideicomisos, Mandatos y Contratos Análogos	0.00	0.00
Transferencias a la Seguridad Social	0.00	0.00
Donativos	0.00	0.00
Transferencias al Exterior	0.00	0.00
Participaciones y Aportaciones	0.00	0.00
Participaciones	0.00	0.00
Aportaciones	0.00	0.00
Convenios	0.00	0.00
Intereses, Comisiones y Otros Gastos de la Deuda Pública	0.00	0.00
Intereses de la Deuda Pública	0.00	0.00
Comisiones de la Deuda Pública	0.00	0.00
Gastos de la Deuda Pública	0.00	0.00
Costo por Coberturas	0.00	0.00
Apoyos Financieros	0.00	0.00
Otros Gastos y Pérdidas Extraordinarias	0.00	0.00
Estimaciones, Depreciaciones, Deterioros, Obsolescencia y Amortizaciones	0.00	0.00
Provisiones	0.00	0.00
Disminución de Inventarios	0.00	0.00
Aumento por Insuficiencia de Estimaciones por Pérdida o Deterioro u Obsolescencia	0.00	0.00
Aumento por Insuficiencia de Provisiones	0.00	0.00
Otros Gastos	0.00	0.00
Inversión Pública	0.00	0.00
Inversión Pública no Capitalizable	0.00	0.00
Total de Gastos y Otras Pérdidas	7,906,476.56	8,210,140.68
Resultados del Ejercicio (Ahorro/Desahorro)	1,075,162.44	764,657.32

Bajo protesta de decir verdad declaramos que los Estados Financieros y sus notas, son razonablemente correctos y son responsabilidad del emisor.


 ING. MIGUEL ÁNGEL OLGUÍN PINEDA
 PRESIDENTE CONSEJO DIRECTIVO


 L.C. ERNESTO ALONSO GONZÁLEZ RUIZ
 COORDINADOR ADMINISTRATIVO

Cuenta Pública 2022
COMITÉ ESTATAL DE SANIDAD ACUÍCOLA DEL ESTADO DE NAYARIT, A.C.
 Estado de Variación en la Hacienda Pública
 Del 1 de Enero al 31 de Diciembre de 2022
 (Cifras en Pesos)

Concepto	Hacienda Pública / Patrimonio Contribuido	Hacienda Pública / Patrimonio Generado de Ejercicios Anteriores	Hacienda Pública / Patrimonio Generado del Ejercicio	Exceso o Insuficiencia en la Actualización de la Hacienda Pública / Patrimonio	TOTAL
Hacienda Pública/ Patrimonio Contribuido Neto de 2021	0.00	0.00	0.00	0.00	0.00
Aportaciones	0.00	0.00	0.00	0.00	0.00
Donaciones de Capital	0.00	0.00	0.00	0.00	0.00
Actualización de la Hacienda Pública/Patrimonio	0.00	0.00	0.00	0.00	0.00
Hacienda Pública/Patrimonio Generado Neto de 2021	0.00	9,748,439.51	764,657.32	0.00	10,513,096.83
Resultados del Ejercicio (Ahorro/Desahorro)	0.00	0.00	764,657.32	0.00	764,657.32
Resultados de Ejercicios Anteriores	0.00	9,748,439.51	0.00	0.00	9,748,439.51
Revalúos	0.00	0.00	0.00	0.00	0.00
Reservas	0.00	0.00	0.00	0.00	0.00
Rectificaciones de Resultados de Ejercicios Anteriores	0.00	0.00	0.00	0.00	0.00
Exceso o Insuficiencia en la Actualización de la Hacienda Pública/Patrimonio Neto de 2021	0.00	0.00	0.00	0.00	0.00
Resultado por Posición Monetaria	0.00	0.00	0.00	0.00	0.00
Resultado por Tenencia de Activos no Monetarios	0.00	0.00	0.00	0.00	0.00
Hacienda Pública/Patrimonio Neto Final de 2021	0.00	9,748,439.51	764,657.32	0.00	10,513,096.83
Cambios en la Hacienda Pública/Patrimonio Contribuido Neto de 2022	0.00	0.00	0.00	0.00	0.00
Aportaciones	0.00	0.00	0.00	0.00	0.00
Donaciones de Capital	0.00	0.00	0.00	0.00	0.00
Actualización de la Hacienda Pública/Patrimonio	0.00	0.00	0.00	0.00	0.00
Variaciones de la Hacienda Pública/Patrimonio Generado Neto de 2022	0.00	764,657.32	310,505.12	0.00	1,075,162.44
Resultados del Ejercicio (Ahorro/Desahorro)	0.00	0.00	1,075,162.44	0.00	1,075,162.44
Resultados de Ejercicios Anteriores	0.00	764,657.32	-764,657.32	0.00	0.00
Revalúos	0.00	0.00	0.00	0.00	0.00
Reservas	0.00	0.00	0.00	0.00	0.00
Rectificaciones de Resultados de Ejercicios Anteriores	0.00	0.00	0.00	0.00	0.00
Cambios en el Exceso o Insuficiencia en la Actualización de la Hacienda Pública/Patrimonio Neto de 2022	0.00	0.00	0.00	0.00	0.00
Resultado por Posición Monetaria	0.00	0.00	0.00	0.00	0.00
Resultado por Tenencia de Activos no Monetarios	0.00	0.00	0.00	0.00	0.00
Hacienda Pública/Patrimonio Neto Final de 2022	0.00	10,513,096.83	1,075,162.44	0.00	11,588,259.27

Bajo protesta de decir verdad declaramos que los Estados Financieros y sus notas, son razonablemente correctos y son responsabilidad del emisor.

ING. MIGUEL ÁNGEL OLGUIN PINEDA
 PRESIDENTE CONSEJO DIRECTIVO

L.C. ERNESTO ALONSO GONZALEZ RUIZ
 COORDINADOR ADMINISTRATIVO

Cuenta Pública 2022
COMITÉ ESTATAL DE SANIDAD ACUÍCOLA DEL ESTADO DE NAYARIT, A.C.
 Estado de Cambios en la Situación Financiera
 Del 1 de Enero al 31 de Diciembre de 2022
 (Cifras en Pesos)

Concepto	Origen	Aplicación
ACTIVO	0.00	1,075,162.44
Activo Circulante	0.00	68,113.82
Efectivo y Equivalentes	0.00	68,113.82
Derechos a Recibir Efectivo o Equivalentes	0.00	0.00
Derechos a Recibir Bienes o Servicios	0.00	0.00
Inventarios	0.00	0.00
Almacenes	0.00	0.00
Estimación por Pérdida o Deterioro de Activos Circulantes	0.00	0.00
Otros Activos Circulantes	0.00	0.00
Activo No Circulante	0.00	1,007,048.62
Inversiones Financieras a Largo Plazo	0.00	0.00
Derechos a Recibir Efectivo o Equivalentes a Largo Plazo	0.00	0.00
Bienes Inmuebles, Infraestructura y Construcciones en Proceso	0.00	0.00
Bienes Muebles	0.00	1,007,048.62
Activos Intangibles	0.00	0.00
Depreciación, Deterioro y Amortización Acumulada de Bienes	0.00	0.00
Activos Diferidos	0.00	0.00
Estimación por Pérdida o Deterioro de Activos no Circulantes	0.00	0.00
Otros Activos no Circulantes	0.00	0.00
PASIVO	0.00	0.00
Pasivo Circulante	0.00	0.00
Cuentas por Pagar a Corto Plazo	0.00	0.00
Documentos por Pagar a Corto Plazo	0.00	0.00
Porción a Corto Plazo de la Deuda Pública a Largo Plazo	0.00	0.00
Títulos y Valores a Corto Plazo	0.00	0.00
Pasivos Diferidos a Corto Plazo	0.00	0.00
Fondos y Bienes de Terceros en Garantía y/o Administración a Corto Plazo	0.00	0.00
Provisiones a Corto Plazo	0.00	0.00
Otros Pasivos a Corto Plazo	0.00	0.00
Pasivo No Circulante	0.00	0.00
Cuentas por Pagar a Largo Plazo	0.00	0.00
Documentos por Pagar a Largo Plazo	0.00	0.00
Deuda Pública a Largo Plazo	0.00	0.00
Pasivos Diferidos a Largo Plazo	0.00	0.00
Fondos y Bienes de Terceros en Garantía y/o en Administración a Largo Plazo	0.00	0.00
Provisiones a Largo Plazo	0.00	0.00
HACIENDA PÚBLICA/PATRIMONIO	1,075,162.44	0.00
Hacienda Pública/Patrimonio Contribuido	0.00	0.00
Aportaciones	0.00	0.00
Donaciones de Capital	0.00	0.00
Actualización de la Hacienda Pública/Patrimonio	0.00	0.00
Hacienda Pública/Patrimonio Generado	1,075,162.44	0.00
Resultados del Ejercicio (Ahorro/Desahorro)	310,505.12	0.00
Resultados de Ejercicios Anteriores	764,657.32	0.00
Revalúos	0.00	0.00
Reservas	0.00	0.00
Rectificaciones de Resultados de Ejercicios Anteriores	0.00	0.00
Exceso o Insuficiencia en la Actualización de la Hacienda Pública/Patrimonio	0.00	0.00
Resultado por Posición Monetaria	0.00	0.00
Resultado por Tenencia de Activos no Monetarios	0.00	0.00

Bajo protesta de decir verdad declaramos que los Estados Financieros y sus notas, son razonablemente correctos y son responsabilidad del emisor.

ING. MIGUEL ÁNGEL OLGUIN PINEDA
 PRESIDENTE CONSEJO DIRECTIVO

L.C. ERNESTO ALONSO GONZALEZ RUIZ
 COORDINADOR ADMINISTRATIVO

Cuenta Pública 2022
COMITÉ ESTATAL DE SANIDAD ACUÍCOLA DEL ESTADO DE NAYARIT, A.C.
 Estado de Flujos de Efectivo
 Del 1 de Enero al 31 de Diciembre de 2022
 (Cifras en Pesos)

Concepto	2022	2021
Flujos de Efectivo de las Actividades de Operación		
Origen	8,981,639.00	8,974,798.00
Impuestos	0.00	0.00
Cuotas y Aportaciones de Seguridad Social	0.00	0.00
Contribuciones de Mejoras	0.00	0.00
Derechos	0.00	0.00
Productos	0.00	0.00
Aprovechamientos	0.00	0.00
Ingresos por Venta de Bienes y Prestación de Servicios	0.00	0.00
Participaciones, Aportaciones, Convenios, Incentivos Derivados de la Colaboración Fiscal y Fondos Distintos de Aportaciones	0.00	0.00
Transferencias, Asignaciones, Subsidios y Subvenciones, y Pensiones y Jubilaciones	8,981,639.00	8,974,798.00
Otros Orígenes de Operación	0.00	0.00
Aplicación	7,906,476.56	8,210,140.68
Servicios Personales	4,281,590.00	4,201,750.00
Materiales y Suministros	2,006,165.37	2,336,539.98
Servicios Generales	1,618,721.19	1,671,850.70
Transferencias Internas y Asignaciones al Sector Público	0.00	0.00
Transferencias al Resto del Sector Público	0.00	0.00
Subsidios y Subvenciones	0.00	0.00
Ayudas Sociales	0.00	0.00
Pensiones y Jubilaciones	0.00	0.00
Transferencias a Fideicomisos, Mandatos y Contratos Análogos	0.00	0.00
Transferencias a la Seguridad Social	0.00	0.00
Donativos	0.00	0.00
Transferencias al Exterior	0.00	0.00
Participaciones	0.00	0.00
Aportaciones	0.00	0.00
Convenios	0.00	0.00
Otras Aplicaciones de Operación	0.00	0.00
Flujos Netos de Efectivo por Actividades de Operación	1,075,162.44	764,657.32
Flujos de Efectivo de las Actividades de Inversión		
Origen	0.00	0.00
Bienes Inmuebles, Infraestructura y Construcciones en Proceso	0.00	0.00
Bienes Muebles	0.00	0.00
Otros Orígenes de Inversión	0.00	0.00
Aplicación	1,007,048.62	464,657.32
Bienes Inmuebles, Infraestructura y Construcciones en Proceso	0.00	0.00
Bienes Muebles	1,007,048.62	464,657.32
Otras Aplicaciones de Inversión	0.00	0.00
Flujos Netos de Efectivo por Actividades de Inversión	-1,007,048.62	-464,657.32
Flujos de Efectivo de las Actividades de Financiamiento		
Origen	0.00	0.00
Endeudamiento Neto	0.00	0.00
Interno	0.00	0.00
Externo	0.00	0.00
Otros Orígenes de Financiamiento	0.00	0.00
Aplicación	0.00	0.00
Servicios de la Deuda	0.00	0.00
Interno	0.00	0.00
Externo	0.00	0.00
Otras Aplicaciones de Financiamiento	0.00	0.00
Flujos Netos de Efectivo por Actividades de Financiamiento	0.00	0.00
Incremento/Disminución Neta en el Efectivo y Equivalentes al Efectivo	68,113.82	300,000.00
Efectivo y Equivalentes al Efectivo al Inicio del Ejercicio	884,813.11	584,813.11
Efectivo y Equivalentes al Efectivo al Final del Ejercicio	952,926.93	884,813.11

Bajo protesta de decir verdad declaramos que los Estados Financieros y sus notas, son razonablemente correctos y son responsabilidad del emisor.

ING. MIGUEL ANGEL OLGUIN PINEDA
 PRESIDENTE CONSEJO DIRECTIVO

L.C. ERNESTO ALONSO GONZALEZ RUIZ
 COORDINADOR ADMINISTRATIVO

Cuenta Pública 2022
COMITÉ ESTATAL DE SANIDAD ACUÍCOLA DEL ESTADO DE NAYARIT, A.C.
 Estado Analítico del Activo
 Del 1 de Enero al 31 de Diciembre de 2022
 (Cifras en Pesos)

Concepto	Saldo Inicial	Cargos del Periodo	Abonos del Periodo	Saldo Final	Variación del Periodo
ACTIVO	10,513,096.83	18,970,326.62	17,895,164.18	11,588,259.27	1,075,162.44
Activo Circulante	983,644.05	17,963,278.00	17,895,164.18	1,051,757.87	68,113.82
Efectivo y Equivalentes	884,813.11	8,981,639.00	8,913,525.18	952,926.93	68,113.82
Derechos a Recibir Efectivo o Equivalentes	98,830.94	8,981,639.00	8,981,639.00	98,830.94	0.00
Derechos a Recibir Bienes o Servicios	0.00	0.00	0.00	0.00	0.00
Inventarios	0.00	0.00	0.00	0.00	0.00
Almacenes	0.00	0.00	0.00	0.00	0.00
Estimación por Pérdida o Deterioro de Activos Circulantes	0.00	0.00	0.00	0.00	0.00
Otros Activos Circulantes	0.00	0.00	0.00	0.00	0.00
Activo No Circulante	9,529,452.78	1,007,048.62	0.00	10,536,501.40	1,007,048.62
Inversiones Financieras a Largo Plazo	0.00	0.00	0.00	0.00	0.00
Derechos a Recibir Efectivo o Equivalentes a Largo Plazo	0.00	0.00	0.00	0.00	0.00
Bienes Inmuebles, Infraestructura y Construcciones en Proceso	3,006,500.96	0.00	0.00	3,006,500.96	0.00
Bienes Muebles	6,498,451.82	1,007,048.62	0.00	7,505,500.44	1,007,048.62
Activos Intangibles	24,500.00	0.00	0.00	24,500.00	0.00
Depreciación, Deterioro y Amortización Acumulada de Bienes	0.00	0.00	0.00	0.00	0.00
Activos Diferidos	0.00	0.00	0.00	0.00	0.00
Estimación por Pérdida o Deterioro de Activos no Circulantes	0.00	0.00	0.00	0.00	0.00
Otros Activos no Circulantes	0.00	0.00	0.00	0.00	0.00

Bajo protesta de decir verdad declaramos que los Estados Financieros y sus notas, son razonablemente correctos y son responsabilidad del emisor.



 ING. MIGUEL ANGEL OLGUIN PINEDA
 PRESIDENTE CONSEJO DIRECTIVO



 L.C. ERNESTO ALONSO GONZALEZ RUIZ
 COORDINADOR ADMINISTRATIVO

Cuenta Pública 2022
COMITÉ ESTATAL DE SANIDAD ACUÍCOLA DEL ESTADO DE NAYARIT, A.C.
 Estado Analítico de la Deuda y Otros Pasivos
 Del 1 de Enero al 31 de Diciembre de 2022
 (Cifras en Pesos)

Denominación de las Deudas	Moneda de Contratación	Institución o País Acreedor	Saldo Inicial del Período	Saldo Final del Período
DEUDA PÚBLICA				
Corto Plazo				
			0.00	0.00
Deuda Interna				
Instituciones de Crédito	Peso	México	0.00	0.00
Títulos y Valores	Peso	México	0.00	0.00
Arrendamientos Financieros	Peso	México	0.00	0.00
Deuda Externa				
Organismos Financieros Internacionales	Peso	México	0.00	0.00
Deuda Bilateral	Peso	México	0.00	0.00
Títulos y Valores	Peso	México	0.00	0.00
Arrendamientos Financieros	Peso	México	0.00	0.00
Subtotal de Deuda Pública a Corto Plazo			0.00	0.00
Largo Plazo				
			0.00	0.00
Deuda Interna				
Instituciones de Crédito	Peso	México	0.00	0.00
Títulos y Valores	Peso	México	0.00	0.00
Arrendamientos Financieros	Peso	México	0.00	0.00
Deuda Externa				
Organismos Financieros Internacionales	Peso	México	0.00	0.00
Deuda Bilateral	Peso	México	0.00	0.00
Títulos y Valores	Peso	México	0.00	0.00
Arrendamientos Financieros	Peso	México	0.00	0.00
Subtotal de Deuda Pública a Largo Plazo			0.00	0.00
Total de Otros Pasivos	Peso	México	0.00	0.00
Total de Deuda Pública y Otros Pasivos			0.00	0.00

Bajo protesta de decir verdad declaramos que los Estados Financieros y sus notas, son razonablemente correctos y son responsabilidad del emisor.

 ING. MIGUEL ANGEL OLGUIN PINEDA
 PRESIDENTE CONSEJO DIRECTIVO

 L.C. ERNESTO ALONSO GONZALEZ RUIZ
 COORDINADOR ADMINISTRATIVO

Cuenta Pública 2022
COMITÉ ESTATAL DE SANIDAD ACUÍCOLA DEL ESTADO DE NAYARIT, A.C.
Informe sobre Pasivos Contingentes
Del 1 de Enero al 31 de Diciembre de 2022
(Cifras en Pesos)


En cumplimiento a lo dispuesto en los artículos 46, Fracción I, Inciso f) y 52 de la Ley General de Contabilidad Gubernamental y de conformidad con lo establecido en el Capítulo VII, Numeral II, Inciso h) del Manual de Contabilidad Gubernamental emitido por el CONAC, el Ente Público informa lo siguiente:

Cuenta	Concepto	Importe
<h1>NO APLICA</h1>		
		<u>TOTAL</u>

Bajo protesta de decir verdad declaramos que los Estados Financieros y sus notas, son razonablemente correctos y son responsabilidad del emisor.



ING. MIGUEL ÁNGEL OLGUÍN PINEDA
PRESIDENTE CONSEJO DIRECTIVO



L.C. ERNESTO ALONSO GONZÁLEZ RUIZ
COORDINADOR ADMINISTRATIVO

**i).-NOTAS A LOS ESTADOS FINANCIEROS DEL COMITÉ ESTATAL DE SANIDAD
ACUICOLA DEL ESTADO DE NAYARIT A.C.
CORRESPONDIENTES AL EJERCICIO 2022**

Con el propósito de dar cumplimiento a los artículos 46 y 49 de la Ley General de Contabilidad Gubernamental, el 6 de octubre de 2014, el Consejo Nacional de Armonización Contable, estableció la obligatoriedad para que los Entes públicos acompañen a los estados financieros, mediante notas cuyos rubros así lo requieran, teniendo presente los postulados de revelación suficiente e importancia relativa con la finalidad de que la información sea de mayor utilidad para los usuarios.

A continuación se presentan los tres tipos de notas que acompañan a los estados financieros:

- a) Notas de desglose
- b) Notas de memoria (cuentas de orden)
- c) Notas de gestión administrativa.

A).-NOTAS DE DESGLOSE

**I).-NOTAS AL ESTADO DE SITUACION FINANCIERA
ACTIVO**

EFFECTIVO Y EQUIVALENTES

El saldo se refiere fundamentalmente a la cuenta de bancos/tesorería de disponibilidad inmediata que se encuentra constituida por los recursos denominados de libre disposición, además de los etiquetados procedentes de la Federación y que en su conjunto se destinan a solventar compromisos contraídos en materia de remuneraciones salariales, retenciones de nómina, adquisición de bienes de contratación de servicios, así como para estar en condiciones de operar normalmente durante las primeras semanas del próximo ejercicio. Su integración es la siguiente:

Descripción	Importe
Efectivo y Equivalentes	
BBVA Bancomer S.A. Cta.0196305806	\$952,926.93
Total	\$ 952,926.93

1.-Fondos con afectación específica Dávila

No aplica.

DERECHOS A RECIBIR EFECTIVO O EQUIVALENTES Y BIENES O SERVICIOS

Los adelantos para viáticos con motivo de las comisiones de trabajo fuera del lugar de adscripción del trabajador significan la cantidad de \$98,830.94 en el ejercicio 2022. Lo que represento un 1.10% del presupuesto total.

2.-Por tipo de contribución.

Descripción Deudores Diversos	Importe
Juan Carlos Arce Rodríguez	26,261.94
Felipa Sotelo López	27,569.00
Faustino Verdugo Ramos	45,000.00
Total	\$ 98,830.94

3.-En desagregación por su vencimiento

EL ente no cuenta con derechos a recibir efectivo o equivalente, ya que los programas Federales que manejamos se deben de ejercer al 100% y si quedara una economía se reintegraría a Tesorería de la Federación.

BIENES DISPONIBLES PARA SU TRANSFORMACION O CONSUMO (INVENTARIOS)

4.-Bienes disponibles para su transformación

(No aplica)

5.-Cuenta de almacén

No aplica.

INVERSIONES FINANCIERAS

6.-Inversiones financieras en fideicomisos

No aplica.

7.-Saldos de participaciones y aportaciones de capital

No aplica.

BIENES MUEBLES, INMUEBLES E INTANGIBLES

8.-Bienes muebles e inmuebles

El saldo al cierre del ejercicio 2022 asciende a la cantidad de 9'064,795.46 integrado mayormente por 4 edificios, y equipo de laboratorio.

A la fecha no se deprecian contablemente los activos fijos, y en el ejercicio que se informa no se capitalizaron gastos financieros, como tampoco se activaron bienes construidos por el Ente, ni se llevó a cabo ningún desmantelamiento de activos.

Su desagregación a nivel de cuenta es la siguiente:

Descripción Bienes Muebles	Importe
Equipo de Laboratorio	1'066,090.74
Equipo de Transporte	5'700,643.42
Equipo de Computo	112,905.39
Equipo de Oficina	625,860.89
Total	7'505,500.44

Descripción Bienes Inmuebles	Importe
Edificio CESANAY	1'494,208.46
Laboratorio Zona Norte	512,292.50
Laboratorio Zona Centro	500,000.00

Laboratorio Zona Sur	500,000.00
----------------------	------------

9.-Activos intangibles y diferidos

Las licencias informáticas conforman el saldo del rubro de los activos intangibles por un importe de \$ 24,500.00

ESTIMACIONES Y DETERIOROS

10.-Criterios utilizados para las estimaciones

No aplica

OTROS ACTIVOS

11.-Otros activos circulantes y no circulantes

No aplica

PASIVO

1.-Relacion de cuentas y documentos por pagar

No aplica.

2.- Fondos de bienes de terceros en administración

No se cuenta con cuotas de recuperación por los servicios técnicos prestados a productores acuícolas.

3.-Pasivos diferidos y otros

No se cuentan con pasivos diferidos al cierre del ejercicio

INGRESOS DE GESTIÓN

1.-De los rubros de ingresos de gestión.

Fuentes Anteriores	Saldo Total
Aportaciones	1'051,757.87
Incentivos	8'981,639.00
Total	10'033,396.87

Los ingresos por aportaciones corresponden a productores acuícolas considerando que no se encuentran obligados a dar aportación alguna ya que los programas son públicos y sin cobro alguno al productor.

2.-Otros ingresos

No se obtuvieron otros ingresos

GASTOS Y OTRAS PÉRDIDAS

1.- Gastos y otras pérdidas

Atendiendo la clasificación dispuesta por el CONAC los conceptos más significativos que conforman este rubro son los gastos de funcionamiento, complementados por transferencias, asignaciones, subsidios y otras ayudas:

Descripción	Importe
Transferencias, Asignaciones, Subsidios y Otras Ayudas	8'981,639.00
Total	8'981,639.00

III).-NOTAS AL ESTADO DE VARIACION EN LA HACIENDA PÚBLICA

1.-Modificaciones al patrimonio contribuido

No aplica.

2.-Monto y procedencia de los recursos que modifican al patrimonio

De los recursos que modifican al patrimonio generado de ejercicios anteriores.

El saldo al 31 de diciembre de 2022 corresponde a los bienes muebles e inmuebles con los que cuenta el Ente.

Saldo al 31 de diciembre de 2022 \$ 10'536,501.40

Monto y procedencia de los recursos que modifican al patrimonio generado del ejercicio 2022.

En el Ejercicio Fiscal 2022 el rubro denominado Hacienda Pública / Patrimonio Generado del Ejercicio refleja un importe de \$9'748,439.51:

Descripción	Importe
Resultados de ejercicios anteriores	10'513,096.83
Resultado del Ejercicio	1'075,162.44
PATRIMONIO GENERADO EN EL EJERCICIO	11'588,259.27

IV).- NOTAS AL ESTADO DE FLUJO DE EFECTIVO

EFFECTIVO Y EQUIVALENTES

1.-Análisis de los saldos inicial y final de efectivo y equivalentes

El análisis de los saldos inicial y final que figuran en la última parte del Estado de Flujo de Efectivo en la cuenta de efectivo y equivalentes se muestra a continuación, de lo cual se desprende un aumento de \$68,113.82 en las disponibilidades durante el ejercicio 2022:

Descripción	2022
Bancos/Tesorería	\$ 952,926.93
Total	\$ 952,926.93

2.-Detalle de adquisiciones de bienes muebles e inmuebles

Las adquisiciones de bienes muebles e inmuebles realizadas durante el ejercicio de 2022 ascendieron en \$ 1'007,048.62 que se analiza por concepto como sigue:

Descripción	Importe
Mobiliario y Equipo de Administración	32,953.20
Equipo de computo	0.00
Vehículos y Equipo de Transporte	974,095.42
Total	\$ 1'007,048.62

3.-Conciliación de los flujos de efectivos netos de las actividades de operación

Descripción	2019	2020	2021	2022
Ahorro/Desahorro antes de rubros extraordinarios	676,964.11	127,060.00	179,619.94	68,113.82

V) CONCILIACION ENTRE LOS INGRESOS PRESUPUESTARIOS Y CONTABLES, ASI COMO ENTRE LOS EGRESOS PRESUPUESTARIOS Y LOS GASTOS CONTABLES

1.-TOTAL DE INGRESOS PRESUPUESTARIOS	8,974,798.00
2. MÁS INGRESOS CONTABLES NO PRESUPUESTARIOS	0.00
2.1 INGRESOS FINANCIEROS	0.00
2.2 INCREMENTO POR VARIACIÓN DE INVENTARIOS	0.00
2.3 DISMINUCIÓN DEL EXCESO DE ESTIMACIONES POR PÉRDIDA O DETERIORO U OBSOLESCENCIA	0.00
2.4 DISMINUCIÓN DEL EXCESO DE PROVISIONES	0.00
2.5 OTROS INGRESOS Y BENEFICIOS VARIOS	0.00
2.6 OTROS INGRESOS CONTABLES NO PRESUPUESTARIOS	0.00
3. MENOS INGRESOS PRESUPUESTARIOS NO CONTABLES	0.00
3.1 MULTAS	0.00
3.2 INGRESOS DERIVADOS DE FINANCIAMIENTOS	0.00
3.3 OTROS INGRESOS PRESUPUESTARIOS NO CONTABLES	0.00
4. TOTAL DE INGRESOS CONTABLES	8,981,639.00

1.-TOTAL DE EGRESOS PRESUPUESTARIOS	8,981,639.00
2. MENOS EGRESOS PRESUPUESTARIOS NO CONTABLES	0.00
2.1 MATERIAS PRIMAS Y MATERIALES DE PRODUCCIÓN Y COMERCIALIZACIÓN	0.00
2.2 MATERIALES Y SUMINISTROS	0.00
2.3 MOBILIARIO Y EQUIPO DE ADMINISTRACION	0.00
2.4 MOBILIARIO Y EQUIPO EDUCACIONAL Y RECREATIVO	0.00
2.5 EQUIPO E INSTRUMENTAL MEDICO Y DE LABORATORIO	0.00
2.6 VEHICULOS Y EQUIPO DE TRANSPORTE	0.00
2.7 EQUIPO DE DEFENSA Y SEGURIDAD	0.00
2.8 MAQUINARIA, OTROS EQUIPOS Y HERRAMIENTAS	0.00
2.9 ACTIVOS BIOLÓGICOS	0.00
2.10 BIENES INMUEBLES	0.00
2.11 ACTIVOS INTANGIBLES	0.00
2.12 OBRA PUBLICA EN BIENES DE DOMINIO PUBLICO	0.00
2.13 OBRA PUBLICA EN BIENES PROPIOS	0.00
2.14 ACCIONES Y PARTICIPACIONES DE CAPITAL	0.00
2.15 COMPRA DE TITULOS Y VALORES	0.00

2.16 CONCESION DE PRESTAMOS	0.00
2.17 INVERSIONES EN FIDEICOMISOS, MANDATOS Y OTROS ANALOGOS	0.00
2.18 PROVISIONES PARA CONTINGENCIAS Y OTRAS EROGACIONES ESPECIALES	0.00
2.19 AMORTIZACION DE LA DEUDA PUBLICA	0.00
2.20 ADEUDOS DE EJERCICIOS FISCALES ANTERIORES (ADEFAS)	0.00
2.21 OTROS EGRESOS PRESUPUESTARIOS NO CONTABLES	0.00
3. MÁS GASTOS CONTABLES NO PRESUPUESTARIOS	0.00
3.1 ESTIMACIONES, DEPRECIACIONES, DETERIOROS, OBSOLESCENCIA Y AMORTIZACIONES	0.00
3.2 PROVISIONES	0.00
3.3 DISMINUCIÓN DE INVENTARIOS	0.00
3.4 AUMENTO POR INSUFICIENCIA DE ESTIMACIONES POR PÉRDIDA O DETERIORO U OBSOLESCENCIA	0.00
3.5 AUMENTO POR INSUFICIENCIA DE PROVISIONES	0.00
3.6 OTROS GASTOS	0.00
3.7 OTROS GASTOS CONTABLES NO PRESUPUESTARIOS	0.00
4. TOTAL DE GASTOS CONTABLES	8,981,639.00

B).- NOTAS DE MEMORIA (CUENTAS DE ORDEN)

a).- CUENTAS DE ORDEN CONTABLES

Las cuentas de orden se utilizan para registrar movimientos de valores que no afecten o modifiquen el balance contable del Ente, sin embargo su incorporación en libros es necesaria con fines de recordatorio contable, de control y en general sobre la atención de aspectos administrativos, o bien para consignar derechos o responsabilidades contingentes que puedan, o no, presentarse en el futuro, práctica que en el caso del Organismo aplica únicamente en la utilización de las cuentas de tipo presupuestario.

1. Los valores en custodia de instrumentos prestados a formadores de mercado e instrumentos de crédito recibidos en garantía de los formadores de mercado u otros.
No aplica.
- 2.- Por tipo de emisión de instrumento: monto, tasa y vencimiento.
No aplica.
- 3.- Los contratos firmados de construcciones por tipo de contrato
No aplica.

b).- CUENTAS DE ORDEN PRESUPUESTARIAS

De acuerdo con el Plan de Cuentas que forma parte del Manual de Contabilidad emitido por el Consejo Nacional de Armonización Contable (CONAC), las cuentas de orden presupuestarias representan el importe de las operaciones presupuestarias que afectan la Ley de Ingresos y el Presupuesto de Egresos anuales.

1. Cuentas de Ingresos

En cumplimiento a lo estipulado en la fracción II del artículo 38 de la Ley General de Contabilidad Gubernamental, así como a las Normas y Metodología para la Determinación de los Momentos Contables de los Ingresos, publicadas por el CONAC, el registro de las etapas del presupuesto del Ente refleja lo relativo al estimado, el modificado, el devengado y el recaudado.

Los movimientos asociados con dichos momentos contables aparecen reflejados en el apartado de Información Presupuestaria del citado documento.

2.- Cuentas de Egresos

En cumplimiento a lo estipulado en la fracción I del artículo 38 de la Ley General de Contabilidad Gubernamental, así como a las Normas y Metodología para la Determinación de los Momentos Contables de los Egresos, publicadas por el CONAC, el registro de las etapas del presupuesto del Ente refleja lo relativo al aprobado, el modificado, el comprometido, el devengado, el ejercido y el pagado.

Los movimientos asociados con dichos momentos contables aparecen reflejados en el apartado de Información Presupuestaria de este documento.

En el sector gubernamental se emplea la figura de Adefas, para el registro de adeudos de ejercicios fiscales anteriores, dado que el establecimiento de diversos momentos contables del gasto contenido en las publicaciones del CONAC, deriva en que determinados eventos y operaciones económicas no concluyan su ciclo presupuestario al cierre del período fiscal en el que se originaron.

Cuando ello ocurre, de la normatividad federal se desprende que los pasivos vigentes al fin del año asociados a los momentos del devengado o del ejercido, deberán reiniciar el nuevo año fiscal bajo esta figura, en la medida en que haya existido asignación presupuestal con saldo disponible al cierre del ejercicio fiscal en que se devengaron.

Por otra parte, la normatividad presupuestaria dispone que en ningún caso los importes reflejados en un determinado momento contable posterior podrán ser superiores al momento contable anterior (pagado no puede ser mayor a ejercido, ejercido no puede ser mayor a devengado, devengado no puede ser mayor a comprometido y comprometido no puede ser mayor a modificado).

En ese sentido, el registro de Adefas atendiendo las condicionantes acerca de los valores vinculatorios entre los diferentes momentos contables, lleva a la necesidad de alimentar los montos presupuestarios del nuevo año fiscal considerando el conjunto de dichos momentos contables, a efecto de no generar importes secuenciales negativos, sin que ello implique una duplicidad en la aplicación final del gasto, dado que en última instancia, es decir en el pagado, se efectuará un solo egreso, además de que para la integración de reportes multianuales se deberán eliminar las duplicidades de valores que dicha mecánica supone.

C).- NOTAS DE GESTION ADMINISTRATIVA

1 INTRODUCCIÓN

Los Estados Financieros de los entes públicos, proveen de información financiera a los principales usuarios del interior de los mismos, a las diferentes autoridades gubernamentales, así como al Congreso en el nivel de gobierno correspondiente, y a los ciudadanos en general.

El objetivo del presente documento es la revelación del contexto y de los aspectos económicos-financieros más importantes que influyeron en las decisiones del período, y que por tanto deben ser considerados en la elaboración de los estados financieros para la mayor comprensión de los mismos y sus particularidades.

De esta manera, se informa y explica la respuesta del gobierno a las condiciones relacionadas con la información financiera de cada período de gestión; además, de exponer aquellas políticas que podrían afectar la toma de decisiones en períodos posteriores.

2. PANORAMA ECONÓMICO Y FINANCIERO

a).- Entorno Externo

La emergencia sanitaria agudizó una contracción que ya registraba la economía nacional, el PIB de México cayó 0.04% en 2019, por lo que, el golpe generado por el súbito freno en la actividad fue tan severo, y la reacción de las autoridades financieras fue tan tenue, que el PIB de México probablemente cayó alrededor de 9.0% en 2020. El PIB de México para el ejercicio 2021 se consideró en un 5%. El PIB de México para el ejercicio 2022 se consideró en un 3%.

Se destaca para el 2023 la ausencia de estímulos fiscales significativos que permitieran mitigar la pérdida de millones empleos y la quiebra de miles de empresas tanto formales como informales. El Banco de México (Banxico), quien reaccionó de forma oportuna con agresivos recortes en la tasa de interés de referencia y la implementación de medidas que fomentaran la liquidez y el buen funcionamiento de los mercados financieros, se quedó prácticamente solo.

En relación con la inflación, considera que podría cerrar 2023 alrededor de 1.2%. Una inflación contenida permitiría más bajas de tasas por parte de la Junta de Gobierno de Banco de México.

b).- Entorno Nacional

Analistas del sector privado prevén que, en 2023, el producto interno bruto (PIB) mexicano tenga un crecimiento de 0.9%, mientras que esperan que cierre 2022 con un alza del 3%, según la más reciente, de acuerdo con este levantamiento entre 33 grupos de análisis de diferentes bancos, casas de bolsa y otros, el pronóstico de crecimiento para la economía mexicana en 2023 ronda entre un 0.3%, estimado por BNP Paribas, y 1.8% que previó Multiva. "Para 2024, la estimación mediana del crecimiento económico cayó ligeramente a 1.9% desde 2.0%. De acuerdo con las estimaciones del Gobierno mexicano, el crecimiento del PIB mexicano esperado para 2023 es de entre 1.2% y 3%, por encima del consenso entre analistas privados.

C).- Entorno Estatal.

PIB en Nayarit a lo largo de muchos años se mantuvo oscilando entre el 0.67, no obstante actualmente se ha logrado registrar un decremento de cerca del 4.28%, lo cual reacomoda los resultados del Producto Interno Bruto en 0.7 a partir del primer trimestre de lo que va del 2023. El 8 de septiembre de 2022, el Ejecutivo Federal envió al Congreso de la Unión el Paquete Económico para el ejercicio fiscal 2023, 1 en el que se incluyó el Proyecto de Presupuesto de Egresos de la Federación correspondiente (PPEF-2023). A partir de esta información, en el presente documento se integran y sintetizan los componentes del Gasto Federalizado que se propone transferir a los gobiernos de las entidades federativas y los municipios en el PPEF2023, así como el Gasto Federal correspondiente a Programas Sujetos a Reglas de Operación, Programas Específicos, Programas y Proyectos de Inversión y Proyecto de Asociación Público Privada que serán ejercidos por las Secretarías de Estado del Gobierno Federal en las entidades federativas y municipios a través de sus delegaciones correspondientes. De acuerdo con lo anterior, en las siguientes secciones se presentan los recursos federales identificados para el estado de Nayarit en el PPEF-2023 en comparación con los recursos aprobados en el Presupuesto de Egresos de la Federación 2022 (PEF-2022).

3.- AUTORIZACION E HISTORIA

a).-Fecha de creación del Ente

El 26 de Marzo de 2003 se creó el Ente bajo el nombre de Comité Estatal de Sanidad Acuicola del Estado de Nayarit A.C.

b).-Principales cambios en su estructura

Desde su constitución, se han realizado cambios e instrumentado diferentes adecuaciones para adaptarse a una demanda de servicios que requiere el sector acuícola, de la misma manera que para responder a las necesidades de modernización administrativa y a las exigencias de rendición de cuentas.

4.- ORGANIZACION Y OBJETO SOCIAL

a).- Objeto social

Prestar servicios de asesoría técnica a productores acuícolas en el estado de Nayarit.

b).- Principal actividad

En los términos de la clasificación administrativa adoptada por el CONAC, El Comité Estatal de Sanidad Acuícola del Estado de Nayarit A.C. se enmarcan dentro del Gobierno General a un nivel estatal, con la función principal de prestar servicios de asistencia técnica a productores acuícolas para lograr una mayor producción en sus cultivos y obtener un mejor nivel económico.

c).- Ejercicio fiscal

Comprende del 1 de enero hasta el 31 de diciembre y está directamente relacionado con la ejecución de la Ley de Ingresos y el ejercicio del Presupuesto de Egresos.

d).- Régimen jurídico

El Servicio Nacional de Sanidad, Inocuidad y Calidad Agroalimentaria (SENASICA), como encargado de la sanidad y la inocuidad, con el fin de preservar y mejorar las condiciones sanitarias, y de inocuidad agroalimentaria; y como Instancia de Seguridad Nacional, ejecuta proyectos prioritarios de campañas agrícolas, pecuarias, acuícolas y pesqueras, acciones de sistemas de reducción de riesgos de contaminación, vigilancia epidemiológica e inspección en la movilización de la producción agropecuaria.

Que al igual que otras partes del mundo, México no está exento de riesgos o agentes que causen daños a la producción agropecuaria, por eso dentro de las prioridades del SENASICA se encuentra la protección agropecuaria, acuícola y pesquera, a fin de evitar y disminuir la introducción de plagas y enfermedades a territorio nacional, así como el combate a las presentes en el país, lo cual favorece las exportaciones de los productos del campo mexicano; Que es de suma importancia incrementar la cobertura de los sistemas de reducción de riesgos de contaminación en unidades de producción agroalimentaria acuícola y pesquera a nivel nacional con la finalidad de obtener alimentos inocuos, de calidad en su producción primaria que garanticen la salud de los consumidores y la suficiencia alimentaria.

Por lo cual se da prioridad de la creación del Ente el cual se considera Organismo Público Descentralizado de la SADER, con personalidad jurídica y patrimonio propio.

e).- Consideraciones fiscales del Ente

De acuerdo con la constancia de situación fiscal emitida por el Sistema de Administración Tributaria, el ente registra las siguientes obligaciones:

Declaración informativa anual de pagos y retenciones de servicios profesionales. Personas Morales.
Impuesto sobre la Renta

Entero mensual de retención de ISR por servicios profesionales

Entero de retenciones mensuales de ISR por ingresos asimilados a salarios

Declaración anual de ISR del ejercicio. Personas morales. PMFNL que generen ingresos gravables.

f).- Estructura organizacional básica

De conformidad con el Decreto de su creación, El Comité Estatal de Sanidad Acuícola del Estado de Nayarit cuenta con un Consejo Directivo, que actualmente se integra con los siguientes cargos:

Presidente de Consejo Directivo

Secretario de Consejo Directivo

Tesorero de Consejo Directivo

Gerente

Coordinador de Proyecto

Coordinador Administrativo

5.- BASES DE PREPARACION DE LOS ESTADOS FINANCIEROS

a).- Normatividad emitida por el CONAC y las disposiciones legales aplicables.

Los estados financieros que se presentan en este documento han sido preparados con apego a las disposiciones establecidas en la Ley General de Contabilidad Gubernamental y con sujeción a la normatividad y lineamientos emitidos por el CONAC, salvo en lo concerniente a la depreciación de activos que se explica posteriormente.

b).- Normatividad aplicada para el reconocimiento, valuación y revelación de los diferentes rubros de la información financiera.

Se informa que la elaboración de los estados contables y presupuestarios se ha realizado en base a las normas y metodología previstas en el apartado de Estados Financieros del Manual de Contabilidad Gubernamental, utilizando el costo histórico como método de valuación de los activos.

c).- Postulados básicos

El registro de las operaciones y en la emisión de información financiera y presupuestal se da debido cumplimiento a los Postulados Básicos de Contabilidad Gubernamental, cuyo contenido aporta el sustento técnico para la práctica contable a través de definiciones, explicaciones y razonamientos en la materia.

La Sustancia Económica se atiende mediante la operación del sistema de contabilidad que permite captar la esencia económica de las transacciones del Organismo en apego a la normatividad emitida por el CONAC, así como la emisión de información para la toma de decisiones.

El de Entes Públicos se observa mediante el apego a su decreto de creación, que lo define como un Organismo Público Descentralizado de la Administración Pública Federal, con personalidad jurídica y patrimonio propio.

Su Existencia Permanente se encuentra contemplada en la estructuración del sistema contable que permite la continuidad del registro de movimientos y generación de saldos a través del tiempo.

La Revelación Suficiente se produce a través de la emisión constante de los informes contables, presupuestarios, programáticos y de operación administrativa, así como se las presentes notas a los estados financieros.

Se cuida de cumplir con la Importancia Relativa, cuidando de omitir o no presentar información errónea que pudiere afectar a terceros.

El Registro e Información Presupuestaria se da en los mismos términos en que se presentan en la Ley de Ingresos y en el Decreto del Presupuesto de Egresos, reflejando en la contabilidad los efectos patrimoniales y su vinculación con las etapas presupuestarias correspondientes.

La Consolidación de la Información Financiera comprende la agregación a nivel Entidad de la situación financiera, los resultados de operación, el flujo de efectivo, así como los cambios en su situación financiera y las variaciones de la hacienda pública.

Los registros contables se llevan con base acumulativa como lo dispone el Postulado del Devengo Contable, salvo en el caso de los adeudos de ejercicios fiscales anteriores, para los que el registro del devengado, del ejercido y del pagado se lleva a cabo simultáneamente. Todos los eventos que afectan económicamente al Ente son cuantificados en términos monetarios, conforme al Postulado de Valuación.

La Dualidad Económica se atiende mediante el registro simultáneo de la asignación de los recursos y sus fuentes de procedencia conforme a la clasificación de la Ley de Ingresos.

A las operaciones similares del Ente se les otorga un mismo tratamiento contable, de acuerdo al Postulado de Consistencia, y en caso de que se presenten cambios en la aplicación de reglas, lineamientos, métodos de cuantificación y procedimientos contables, se lleva a cabo la revelación necesaria en el apartado correspondiente.

En lo que se refiere específicamente al ejercicio del presupuesto de egresos derivado de fondos federales para los que la Secretaría de Hacienda y Crédito Público estipula reglas de conformación de la estructura programática y de formas de rendición de cuentas, se atienden en sus términos los lineamientos establecidos.

La base acumulativa constituye la estructura del registro contable, mediante la implementación de procesos administrativos que permiten captar el momento del devengado como sustento de contabilización, complementado en sus tiempos con el ejercido y el pagado.

d).- Normatividad supletoria

En lo que se refiere específicamente al ejercicio del presupuesto de egresos derivado de fondos federales para los que la Secretaría de Hacienda y Crédito Público estipula reglas de conformación de la estructura programática y de formas de rendición de cuentas, se atienden en sus términos los lineamientos establecidos.

e).- Implementación de la base devengado

Desde el año 2020 la base acumulativa constituye la estructura generalizada del registro contable, mediante la implementación de procesos administrativos que permiten captar el momento del devengado como sustento de contabilización, complementado en sus tiempos con el ejercido y el pagado.

6.- POLITICAS DE CONTABILIDAD SIGNIFICATIVAS

El Ente ha venido cumpliendo con las disposiciones estipuladas en la Ley General de Contabilidad Gubernamental que tiene por objeto establecer los criterios generales que rigen la contabilidad

gubernamental y la emisión de información financiera de los entes públicos, con el fin de lograr su adecuada armonización.

A ese respecto, se atienden las normas y lineamientos en materia de rendición de cuentas, a efecto de facilitar el registro y la fiscalización de los activos, pasivos, ingresos y gastos y, en general, contribuir a medir la eficacia, economía y eficiencia del gasto e ingresos públicos, y el patrimonio del Ente, en cumplimiento a lo estipulado en el artículo 2 de la Ley comentada. Así mismo, otro de los objetivos centrales que persigue el Ente consiste en que la contabilidad gubernamental permita la expresión fiable de las transacciones en los estados financieros y considere las mejores prácticas contables nacionales e internacionales, ello en términos de lo señalado por el artículo 33 de la multicitada Ley.

En ese tenor, se ha venido instrumentando de manera gradual un sistema de contabilidad que atiende las especificaciones técnicas contenidas en el conjunto de disposiciones normativas en torno a la armonización de la contabilidad gubernamental, incluyendo aspectos tales como:

- Ser único, uniforme e integrador,
- vincular en forma sistemática la operación contable con el ejercicio del presupuesto.
- Efectuar el registro considerando la base acumulativa (devengado) de las transacciones, Registrar de manera automática y por única vez los momentos contables correspondientes.
- Efectuar la interrelación automática entre los clasificadores presupuestarios, la lista de cuentas y el catálogo de bienes.
- Generar en tiempo los estados contables y presupuestarios
- En términos generales, en la Contabilidad del Poder Ejecutivo se están aplicando las políticas contables emanadas de los Postulados Básicos de Contabilidad Gubernamental, las Normas y Metodología para la Determinación de los Momentos Contables de los Ingresos y de los Egresos, los Clasificadores presupuestarios de Ingresos y Gastos, el Manual de Contabilidad Gubernamental y otros documentos publicados a la fecha.
- El sistema de contabilidad adoptado está estructurado modularmente, funcionando a la fecha en tiempo real lo concerniente a ingresos de oficinas centrales, adquisición de bienes, contratación de servicios, viáticos, operaciones centralizadas en la Tesorería de la Federación y recepción de aportaciones y donaciones en especie.

a).- Método para la actualización

No existe la práctica de actualizar los valores del activo, pasivo, ni patrimonio, manteniendo su registro a valor histórico.

b).- Operaciones con el extranjero

No se realizan.

c).- Método de valuación de la inversión en acciones

No se realizan.

d).- Sistema y método de valuación de inventarios

No se tienen bienes para comercialización y los artículos de consumo existentes en el almacén se manejan en base a costos promedio.

e).- Beneficios a empleados

Los empleados tienen los beneficios laborales previstos en la Ley Federal del Trabajo.

f).- Provisiones

No se cuenta con provisiones

g).- Reservas

No se constituye ningún tipo de reserva

h).- Cambios en políticas contables y correcciones de errores

Durante el ejercicio no se llevaron a cabo cambios en políticas contables ni correcciones de errores significativos.

i).- Reclasificaciones

Se efectuaron las descritas en la nota relativa a variación del patrimonio, con motivo de la afectación a resultados de ejercicios anteriores.

j).- Depuración y cancelación de saldos

Se lleva a cabo cada día.

7.- POSICION EN MONEDA EXTRANJERA Y PROTECCION POR RIESGO CAMBIARLO

a).- Activos en moneda extranjera

No existen

b).- Pasivos en moneda extranjera

No existen

c).- Posición en moneda extranjera

No existe

d).-Tipo de cambio

No existe

e).- Equivalente en moneda nacional

No existe

8.- REPORTE ANALITICO DEL ACTIVO

a).- Vida útil o porcentajes de depreciación

A la fecha no se deprecian contablemente los activos fijos

b).- Cambios en el porcentaje de depreciación

En consecuencia a lo anterior no se aplicaron porcentajes de depreciación.

c).- Importe de los gastos capitalizados en el ejercicio

No se capitalizaron gastos financieros ni de investigación o desarrollo

d).- Riesgo por tipo de cambio o tipo de interés

No aplica.

e).- Valor activado en el ejercicio de los bienes construidos

No se activaron bienes construidos.

f).- Otras circunstancias que afecten el activo

No existen circunstancias que afecten los activos.

g).- Desmantelamiento de activos

No existe desmantelamiento de activos

g).- Administración de activos

Como las inversiones en activos fijos representan desembolsos importantes de efectivo, se presta gran atención a las decisiones que se tomen con respecto al valor de compra del activo y a las posibles erogaciones futuras que se deba hacer para su instalación, mantenimiento, operación etc. Como se sabe los activos fijos tienen una vida útil mayor a un año, es por ello que estos pueden representar compromisos financieros de largo plazo para la empresa.

9.- FIDEICOMISOS, MANDATOS Y ANALOGOS

a).- Por ramo administrativo

Al cierre del ejercicio no existen fideicomisos, mandatos o figuras jurídicas y análogas.

b).- Enlistar los de mayor monto de disponibilidad

No existen.

10.- REPORTE DE LA RECAUDACION

a).- Comportamiento de la recaudación

Los ingresos producto de incentivos federales ascendieron a la cantidad de \$ 8'981,639.00.

b).- Proyección de la recaudación e ingresos mediano plazo

No se vislumbran cambios significativos en los incentivos para los próximos años.

11.- INFORMACION SOBRE LA DEUDA Y EL REPORTE ANALITICO DE LA DEUDA

a).- Indicadores de la deuda

No existen adeudos por deuda pública en el Ente

b).- Información de manera agrupada

No aplica.

12.- CALIFICACIONES OTORGADAS

No se cuenta con calificaciones crediticias aplicadas al Ente.

13.- PROCESO DE MEJORA

a).- Principales políticas de control interno

El Ente cuenta con Lineamientos Técnicos Administrativos para un mejor control interno de los bienes con los que cuenta el Ente así como Reglamento Interior de Trabajo.

b).- Medidas de desempeño financiero, metas y alcance.

Como medida de un mejor control financiero se ha estado fortaleciendo los procesos que anteriormente se llevaban en forma manual con programas de automatización de los procesos.

14. INFORMACION POR SEGMENTOS

No aplica para el Ente.

15. EVENTOS POSTERIORES AL CIERRE


No se han presentado eventos posteriores que afecten económicamente los estados financieros del ejercicio.

16. PARTES RELACIONADAS


Se informa que al cierre del Ejercicio Fiscal 2022 no existen partes relacionadas que pudieran ejercer influencia significativa sobre la toma de decisiones financieras y operativas.

17. RESPONSABILIDAD SOBRE LA PRESENTACION RAZONABLE DE LA INFORMACION CONTABLE

"Bajo protesta de decir verdad declaramos que los Estados Financieros y sus notas, son razonablemente correctos y son responsabilidad del emisor".



ING. MIGUEL ANGEL OLGUIN PINEDA
PRESIDENTE DEL CONSEJO DIRECTIVO



L.C. ERNESTO ALONSO GONZALEZ RUIZ
ADMINISTRADOR CESANAY, A.C.

Cuenta Pública 2022
COMITÉ ESTATAL DE SANIDAD ACUÍCOLA DEL ESTADO DE NAYARIT, A.C.
Estado Analítico de Ingresos
Del 1 de Enero al 31 de Diciembre de 2022

Rubro de Ingresos	Ingreso					Diferencia (6= 5 - 1)
	Estimado	Ampliaciones y Reducciones	Modificado	Devengado	Recaudado	
	(1)	(2)	(3= 1 + 2)	(4)	(5)	
Impuestos	0.00	0.00	0.00	0.00	0.00	0.00
Cuotas y Aportaciones de Seguridad Social	0.00	0.00	0.00	0.00	0.00	0.00
Contribuciones de Mejoras	0.00	0.00	0.00	0.00	0.00	0.00
Derechos	0.00	0.00	0.00	0.00	0.00	0.00
Productos	0.00	0.00	0.00	0.00	0.00	0.00
Aprovechamientos	0.00	0.00	0.00	0.00	0.00	0.00
Ingresos por Venta de Bienes, Prestación de Servicios y Otros Ingresos	0.00	0.00	0.00	0.00	0.00	0.00
Participaciones, Aportaciones, Convenios, Incentivos Derivados de la Colaboración Fiscal y Fondos Distintos de Aportaciones	0.00	0.00	0.00	0.00	0.00	0.00
Transferencias, Asignaciones, Subsidios y Subvenciones, y Pensiones y Jubilaciones	8,981,639.00	0.00	8,981,639.00	8,981,639.00	8,981,639.00	0.00
Ingresos Derivados de Financiamientos	0.00	0.00	0.00	0.00	0.00	0.00
Total	8,981,639.00	0.00	8,981,639.00	8,981,639.00	8,981,639.00	0.00
Ingresos excedentes						0.00

Estado Analítico de Ingresos Por Fuente de Financiamiento	Ingreso					Diferencia (6= 5 - 1)
	Estimado	Ampliaciones y Reducciones	Modificado	Devengado	Recaudado	
	(1)	(2)	(3= 1 + 2)	(4)	(5)	
Ingresos del Poder Ejecutivo Federal o Estatal y de los Municipios	0.00	0.00	0.00	0.00	0.00	0.00
Impuestos	0.00	0.00	0.00	0.00	0.00	0.00
Cuotas y Aportaciones de Seguridad Social	0.00	0.00	0.00	0.00	0.00	0.00
Contribuciones de Mejoras	0.00	0.00	0.00	0.00	0.00	0.00
Derechos	0.00	0.00	0.00	0.00	0.00	0.00
Productos	0.00	0.00	0.00	0.00	0.00	0.00
Aprovechamientos	0.00	0.00	0.00	0.00	0.00	0.00
Participaciones, Aportaciones, Convenios, Incentivos Derivados de la Colaboración Fiscal y Fondos Distintos de Aportaciones	0.00	0.00	0.00	0.00	0.00	0.00
Transferencias, Asignaciones, Subsidios y Subvenciones, y Pensiones y Jubilaciones	0.00	0.00	0.00	0.00	0.00	0.00
Ingresos de los Entes Públicos de los Poderes Legislativo y Judicial, de los Órganos Autónomos y del Sector Paraestatal o Paramunicipal, así como de las Empresas Productivas del Estado	8,981,639.00	0.00	8,981,639.00	8,981,639.00	8,981,639.00	0.00
Cuotas y Aportaciones de Seguridad Social	0.00	0.00	0.00	0.00	0.00	0.00
Productos	0.00	0.00	0.00	0.00	0.00	0.00
Ingresos por Venta de Bienes, Prestación de Servicios y Otros Ingresos	0.00	0.00	0.00	0.00	0.00	0.00
Transferencias, Asignaciones, Subsidios y Subvenciones, y Pensiones y Jubilaciones	8,981,639.00	0.00	8,981,639.00	8,981,639.00	8,981,639.00	0.00
Ingresos derivados de financiamiento	0.00	0.00	0.00	0.00	0.00	0.00
Ingresos Derivados de Financiamientos	0.00	0.00	0.00	0.00	0.00	0.00
Total	8,981,639.00	0.00	8,981,639.00	8,981,639.00	8,981,639.00	0.00
Ingresos excedentes						0.00

ING. MIGUEL ÁNGEL OLGUÍN PINEDA
PRESIDENTE CONSEJO DIRECTIVO

L.C. ERNESTO ALONSO GONZÁLEZ RUIZ
COORDINADOR ADMINISTRATIVO

Cuenta Pública 2022
COMITÉ ESTATAL DE SANIDAD ACUÍCOLA DEL ESTADO DE NAYARIT, A.C.
 Estado Analítico del Ejercicio del Presupuesto de Egresos
 Clasificación por Objeto del Gasto (Capítulo y Concepto)
 Del 1 de Enero al 31 de Diciembre de 2022

Concepto	Egresos					Subejercicio
	Aprobado	Ampliaciones/ (Reducciones)	Modificado	Devengado	Pagado	
	1	2	3 = (1 + 2)	4	5	
Equipo e Instrumental Médico y de Laboratorio	0.00	0.00	0.00	0.00	0.00	0.00
Vehículos y Equipo de Transporte	869,800.00	104,295.42	974,095.42	974,095.42	974,095.42	0.00
Equipo de Defensa y Seguridad	0.00	0.00	0.00	0.00	0.00	0.00
Maquinaria, Otros Equipos y Herramientas	0.00	0.00	0.00	0.00	0.00	0.00
Activos Biológicos	0.00	0.00	0.00	0.00	0.00	0.00
Bienes Inmuebles	0.00	0.00	0.00	0.00	0.00	0.00
Activos Intangibles	0.00	0.00	0.00	0.00	0.00	0.00
Inversión Pública	0.00	0.00	0.00	0.00	0.00	0.00
Obra Pública en Bienes de Dominio Público	0.00	0.00	0.00	0.00	0.00	0.00
Obra Pública en Bienes Propios	0.00	0.00	0.00	0.00	0.00	0.00
Proyectos Productivos y Acciones de Fomento	0.00	0.00	0.00	0.00	0.00	0.00
Inversiones Financieras y Otras Provisiones	0.00	0.00	0.00	0.00	0.00	0.00
Inversiones Para el Fomento de Actividades Productivas	0.00	0.00	0.00	0.00	0.00	0.00
Acciones y Participaciones de Capital	0.00	0.00	0.00	0.00	0.00	0.00
Compra de Títulos y Valores	0.00	0.00	0.00	0.00	0.00	0.00
Concesión de Préstamos	0.00	0.00	0.00	0.00	0.00	0.00
Inversiones en Fideicomisos, Mandatos y Otros Análogos	0.00	0.00	0.00	0.00	0.00	0.00
Otras Inversiones Financieras	0.00	0.00	0.00	0.00	0.00	0.00
Provisiones para Contingencias y Otras Erogaciones Especiales	0.00	0.00	0.00	0.00	0.00	0.00
Participaciones y Aportaciones	0.00	0.00	0.00	0.00	0.00	0.00
Participaciones	0.00	0.00	0.00	0.00	0.00	0.00
Aportaciones	0.00	0.00	0.00	0.00	0.00	0.00
Convenios	0.00	0.00	0.00	0.00	0.00	0.00
Deuda Pública	0.00	0.00	0.00	0.00	0.00	0.00
Amortización de la Deuda Pública	0.00	0.00	0.00	0.00	0.00	0.00
Intereses de la Deuda Pública	0.00	0.00	0.00	0.00	0.00	0.00
Comisiones de la Deuda Pública	0.00	0.00	0.00	0.00	0.00	0.00
Gastos de la Deuda Pública	0.00	0.00	0.00	0.00	0.00	0.00
Costo por Coberturas	0.00	0.00	0.00	0.00	0.00	0.00
Apoyos Financieros	0.00	0.00	0.00	0.00	0.00	0.00
Adeudos de Ejercicios Fiscales Anteriores (Adefas)	0.00	0.00	0.00	0.00	0.00	0.00
Total del Gasto	8,981,639.00	0.00	8,981,639.00	8,913,525.18	8,913,525.18	68,113.82

ING. MIGUEL ANGEL OLGUIN PINEDA
 PRESIDENTE CONSEJO DIRECTIVO

L.C. ERNESTO ALONSO GONZALEZ RUIZ
 COORDINADOR ADMINISTRATIVO

Cuenta Pública 2022
COMITÉ ESTATAL DE SANIDAD ACUÍCOLA DEL ESTADO DE NAYARIT, A.C.
 Estado Analítico del Ejercicio del Presupuesto de Egresos
 Clasificación Económica (por Tipo de Gasto)
 Del 1 de Enero al 31 de Diciembre de 2022


Concepto	Egresos					Subejercicio 6 = (3 - 4)
	Aprobado	Ampliaciones/ (Reducciones)	Modificado	Devengado	Pagado	
	1	2	3 = (1 + 2)	4	5	
Gasto Corriente	7,960,818.00	-62,261.42	7,898,556.58	7,830,442.76	7,830,442.76	68,113.82
Gasto de Capital	1,020,821.00	62,261.42	1,083,082.42	1,083,082.42	1,083,082.42	0.00
Amortización de la Deuda y Disminución de Pasivos	0.00	0.00	0.00	0.00	0.00	0.00
Pensiones y Jubilaciones	0.00	0.00	0.00	0.00	0.00	0.00
Participaciones	0.00	0.00	0.00	0.00	0.00	0.00
Total del Gasto	8,981,639.00	0.00	8,981,639.00	8,913,525.18	8,913,525.18	68,113.82

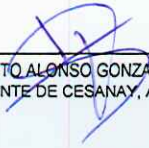
ING. MIGUEL ANGEL OLGUIN PINEDA
 PRESIDENTE CONSEJO DIRECTIVO

L.C. ERNESTO ALONSO GONZALEZ RUIZ
 COORDINADOR ADMINISTRATIVO

Cuenta Pública 2022
COMITÉ ESTATAL DE SANIDAD ACUÍCOLA DEL ESTADO DE NAYARIT, A.C.
Estado Analítico del Ejercicio del Presupuesto de Egresos
Clasificación Administrativa
Del 1 de Enero al 31 de Diciembre de 2022

Concepto	Egresos					Subejercicio
	Aprobado	Ampliaciones/ (Reducciones)	Modificado	Devengado	Pagado	
	1	2	3 = (1 + 2)	4	5	
Sin Ramo/Dependencia	8,981,639.00	0.00	8,981,639.00	8,913,525.18	8,913,525.18	68,113.82
COMITE ESTATAL DE SANIDAD ACUICOLA DEL ESTADO DE NAYARIT, A.C.	8,981,639.00	0.00	8,981,639.00	8,913,525.18	8,913,525.18	68,113.82
Total del Gasto	8,981,639.00	0.00	8,981,639.00	8,913,525.18	8,913,525.18	68,113.82


 ING. MIGUEL ANGEL OLGUIN PINEDA
 PRESIDENTE CONSEJO DIRECTIVO


 L.C. ERNESTO ALONSO GONZÁLEZ RUIZ
 GERENTE DE CESANAY, A.C.

Cuenta Pública 2022
COMITÉ ESTATAL DE SANIDAD ACUÍCOLA DEL ESTADO DE NAYARIT, A.C.
Estado Analítico del Ejercicio del Presupuesto de Egresos
Clasificación Funcional (Finalidad y Función)
Del 1 de Enero al 31 de Diciembre de 2022

Concepto	Egresos					Subejercicio 6 = (3 - 4)
	Aprobado	Amplicaciones/ (Reducciones)	Modificado	Devengado	Pagado	
	1	2	3 = (1 + 2)	4	5	
Gobierno	0.00	0.00	0.00	0.00	0.00	0.00
Legislación	0.00	0.00	0.00	0.00	0.00	0.00
Justicia	0.00	0.00	0.00	0.00	0.00	0.00
Coordinación de la Política de Gobierno	0.00	0.00	0.00	0.00	0.00	0.00
Relaciones Exteriores	0.00	0.00	0.00	0.00	0.00	0.00
Asuntos Financieros y Hacendarios	0.00	0.00	0.00	0.00	0.00	0.00
Seguridad Nacional	0.00	0.00	0.00	0.00	0.00	0.00
Asuntos de Orden Público y de Seguridad Interior	0.00	0.00	0.00	0.00	0.00	0.00
Otros Servicios Generales	0.00	0.00	0.00	0.00	0.00	0.00
Desarrollo Social	0.00	0.00	0.00	0.00	0.00	0.00
Protección Ambiental	0.00	0.00	0.00	0.00	0.00	0.00
Vivienda y Servicios a la Comunidad	0.00	0.00	0.00	0.00	0.00	0.00
Salud	0.00	0.00	0.00	0.00	0.00	0.00
Recreación, Cultura y Otras Manifestaciones Sociales	0.00	0.00	0.00	0.00	0.00	0.00
Educación	0.00	0.00	0.00	0.00	0.00	0.00
Protección Social	0.00	0.00	0.00	0.00	0.00	0.00
Otros Asuntos Sociales	0.00	0.00	0.00	0.00	0.00	0.00
Desarrollo Económico	8,981,639.00	0.00	8,981,639.00	8,913,525.18	8,913,525.18	68,113.82
Asuntos Económicos, Comerciales y Laborales en General	0.00	0.00	0.00	0.00	0.00	0.00
Agropecuaria, Silvicultura, Pesca y Caza	8,981,639.00	0.00	8,981,639.00	8,913,525.18	8,913,525.18	68,113.82
Combustibles y Energía	0.00	0.00	0.00	0.00	0.00	0.00
Minería, Manufacturas y Construcción	0.00	0.00	0.00	0.00	0.00	0.00
Transporte	0.00	0.00	0.00	0.00	0.00	0.00
Comunicaciones	0.00	0.00	0.00	0.00	0.00	0.00
Turismo	0.00	0.00	0.00	0.00	0.00	0.00
Ciencia, Tecnología e Innovación	0.00	0.00	0.00	0.00	0.00	0.00
Otras Industrias y Otros Asuntos Económicos	0.00	0.00	0.00	0.00	0.00	0.00
Otras no Clasificadas en Funciones Anteriores	0.00	0.00	0.00	0.00	0.00	0.00
Transacciones de la Deuda Pública / Costo Financiero de la Deuda	0.00	0.00	0.00	0.00	0.00	0.00
Transferencias, Participaciones y Aportaciones entre Diferentes Niveles y Ordenes de Gobierno	0.00	0.00	0.00	0.00	0.00	0.00
Saneamiento del Sistema Financiero	0.00	0.00	0.00	0.00	0.00	0.00
Adeudos de Ejercicios Fiscales Anteriores	0.00	0.00	0.00	0.00	0.00	0.00
Total del Gasto	8,981,639.00	0.00	8,981,639.00	8,913,525.18	8,913,525.18	68,113.82

ING. MIGUEL ANGEL OLGUIN PINEDA
 PRESIDENTE CONSEJO DIRECTIVO

L.C. ERNESTO ALONSO GONZALEZ RUIZ
 COORDINADOR ADMINISTRATIVO

Cuenta Pública 2022
COMITÉ ESTATAL DE SANIDAD ACUÍCOLA DEL ESTADO DE NAYARIT, A.C.
Endeudamiento Neto
 Del 1 de Enero al 31 de Diciembre de 2022

Identificación de Crédito o Instrumento	Contratación / Colocación	Amortización	Endeudamiento Neto
	A	B	C = A - B
Créditos Bancarios			
	0.00	0.00	0.00
	0.00	0.00	0.00
	0.00	0.00	0.00
	0.00	0.00	0.00
	0.00	0.00	0.00
	0.00	0.00	0.00
	0.00	0.00	0.00
	0.00	0.00	0.00
Total Créditos Bancarios	0.00	0.00	0.00
Otros Instrumentos de Deuda			
	0.00	0.00	0.00
	0.00	0.00	0.00
	0.00	0.00	0.00
	0.00	0.00	0.00
	0.00	0.00	0.00
	0.00	0.00	0.00
	0.00	0.00	0.00
	0.00	0.00	0.00
Total Otros Instrumentos de Deuda	0.00	0.00	0.00
TOTAL	0.00	0.00	0.00



 ING. MIGUEL ÁNGEL OLGUÍN PINEDA
 PRESIDENTE CONSEJO DIRECTIVO



 L.C. ERNESTO ALONSO GONZÁLEZ RUIZ
 COORDINADOR ADMINISTRATIVO

Cuenta Pública 2022
COMITÉ ESTATAL DE SANIDAD ACUÍCOLA DEL ESTADO DE NAYARIT, A.C.
 Intereses de la Deuda
 Del 1 de Enero al 31 de Diciembre de 2022

Identificación de Crédito o Instrumento	Devengado	Pagado
Créditos Bancarios		
	0.00	0.00
	0.00	0.00
	0.00	0.00
	0.00	0.00
	0.00	0.00
	0.00	0.00
	0.00	0.00
	0.00	0.00
	0.00	0.00
	0.00	0.00
Total de intereses de Créditos Bancarios	0.00	0.00
Otros Instrumentos de Deuda		
	0.00	0.00
	0.00	0.00
	0.00	0.00
	0.00	0.00
	0.00	0.00
	0.00	0.00
	0.00	0.00
	0.00	0.00
	0.00	0.00
	0.00	0.00
Total de intereses de Otros Instrumentos de Deuda	0.00	0.00
TOTAL	0.00	0.00

 ING. MIGUEL ANGEL OLGUIN PINEDA
 PRESIDENTE CONSEJO DIRECTIVO

 L.C. ERNESTO ALONSO GONZALEZ RUIZ
 COORDINADOR ADMINISTRATIVO


Cuenta Pública 2022
COMITÉ ESTATAL DE SANIDAD ACUÍCOLA DEL ESTADO DE NAYARIT, A.C.
 Flujo de Fondos
 Del 1 de Enero al 31 de Diciembre de 2022
 (Cifras en Pesos)

Concepto	Estimado / Aprobado	Devengado	Recaudado / Pagado
Rubros de Ingresos	8,981,639.00	8,981,639.00	8,981,639.00
Impuestos	0.00	0.00	0.00
Cuotas y Aportaciones de Seguridad Social	0.00	0.00	0.00
Contribuciones de Mejoras	0.00	0.00	0.00
Derechos	0.00	0.00	0.00
Productos	0.00	0.00	0.00
Aprovechamientos	0.00	0.00	0.00
Ingresos por Venta de Bienes, Prestación de Servicios y Otros Ingresos	0.00	0.00	0.00
Participaciones, Aportaciones, Convenios, Incentivos Derivados de la Colaboración Fiscal y Fondos Distintos de Aportaciones	0.00	0.00	0.00
Transferencias, Asignaciones, Subsidios y Subvenciones, y Pensiones y Jubilaciones	8,981,639.00	8,981,639.00	8,981,639.00
Ingresos Derivados de Financiamientos	0.00	0.00	0.00
Capítulos de Gasto	8,981,639.00	8,913,525.18	8,913,525.18
Servicios Personales	4,342,542.00	4,281,590.00	4,281,590.00
Materiales y Suministros	2,050,735.80	2,006,165.37	2,006,165.37
Servicios Generales	1,685,380.20	1,618,721.19	1,618,721.19
Transferencias, Asignaciones, Subsidios y Otras Ayudas	0.00	0.00	0.00
Bienes Muebles, Inmuebles e Intangibles	902,981.00	1,007,048.62	1,007,048.62
Inversión Pública	0.00	0.00	0.00
Inversiones Financieras y Otras Provisiones	0.00	0.00	0.00
Participaciones y Aportaciones	0.00	0.00	0.00
Deuda Pública	0.00	0.00	0.00
Total de las operaciones	0.00	68,113.82	68,113.82

Bajo protesta de decir verdad declaramos que los Estados Financieros y sus notas, son razonablemente correctos y son responsabilidad del emisor.



 ING. MIGUEL ÁNGEL OLGUÍN PINEDA
 PRESIDENTE CONSEJO DIRECTIVO



 L.C. ERNESTO ALONSO GONZALEZ
 COORDINADOR ADMINISTRATIVO



COMITÉ ESTATAL DE SANIDAD ACUÍCOLA DEL ESTADO DE NAYARIT

Indicadores de Postura Fiscal del 01/ene./2022 al 31/dic./2022 (Cifras en pesos)


Usu: supervisor
Rep: rptIndicadoresPosturaFiscal

Fecha y hora de Impresión | 21/feb./2023
03:02 p. m.

Concepto	Estimado / Aprobado	Devengado	Recaudado / Pagado
I. Ingresos Presupuestarios (I=1+2)	\$8,981,639.00	\$8,981,639.00	\$8,981,639.00
1. Ingresos del Gobierno de la Entidad Federativa	\$8,981,639.00	\$8,981,639.00	\$8,981,639.00
2. Ingresos del Sector Paraestatal	\$0.00	\$0.00	\$0.00
II. Egresos Presupuestarios (II=3+4)	\$8,981,639.00	\$8,913,525.18	\$8,913,525.18
3. Egresos del Gobierno de la Entidad Federativa	\$8,981,639.00	\$8,913,525.18	\$8,913,525.18
4. Egresos del Sector Paraestatal	\$0.00	\$0.00	\$0.00
III. Balance Presupuestario (Superávit o Déficit) (III = I - II)	\$0.00	\$68,113.82	\$68,113.82

Concepto	Estimado / Aprobado	Devengado	Recaudado / Pagado
III. Balance Presupuestario (Superávit o Déficit)	\$0.00	\$68,113.82	\$68,113.82
IV. Intereses, Comisiones y Gastos de la Deuda	\$0.00	\$0.00	\$0.00
V. Balance Primario (Superávit o Déficit) (V= III + IV)	\$0.00	\$68,113.82	\$68,113.82

Concepto	Estimado / Aprobado	Devengado	Recaudado / Pagado
A. Financiamiento	\$0.00	\$0.00	\$0.00
B. Amortización de la deuda	\$0.00	\$0.00	\$0.00
C. Financiamiento Neto	\$0.00	\$0.00	\$0.00



ING. MIGUEL ANGEL OLGUIN PINEDA
PRESIDENTE CONSEJO DIRECTIVO



C.P. ERNESTO ALONSO GONZALEZ RUIZ
COORDINADOR ADMINISTRATIVO DE CESANAY, A.C.

Cuenta Pública 2022
COMITÉ ESTATAL DE SANIDAD ACUÍCOLA DEL ESTADO DE NAYARIT, A.C.
 Gasto por Categoría Programática
 Del 1 de Enero al 31 de Diciembre de 2022

Concepto	Egresos					Subejercicio 6 = (3 - 4)
	Aprobado	Ampliaciones/ (Reducciones)	Modificado	Devengado	Pagado	
	1	2	3 = (1 + 2)	4	5	
Programas	8,981,639.00	0.00	8,981,639.00	8,913,525.18	8,913,525.18	68,113.82
Subsidios: Sector Social y Privado o Entidades Federativas y Municipios	0.00	0.00	0.00	0.00	0.00	0.00
Sujetos a Reglas de Operación	0.00	0.00	0.00	0.00	0.00	0.00
Otros Subsidios	0.00	0.00	0.00	0.00	0.00	0.00
Desempeño de las Funciones	0.00	0.00	0.00	0.00	0.00	0.00
Prestación de Servicios Públicos	0.00	0.00	0.00	0.00	0.00	0.00
Provisión de Bienes Públicos	0.00	0.00	0.00	0.00	0.00	0.00
Planeación, seguimiento y evaluación de políticas públicas	0.00	0.00	0.00	0.00	0.00	0.00
Promoción y fomento	0.00	0.00	0.00	0.00	0.00	0.00
Regulación y supervisión	0.00	0.00	0.00	0.00	0.00	0.00
Funciones de las Fuerzas Armadas (Únicamente Gobierno Federal)	0.00	0.00	0.00	0.00	0.00	0.00
Específicos	0.00	0.00	0.00	0.00	0.00	0.00
Proyectos de Inversión	0.00	0.00	0.00	0.00	0.00	0.00
Administrativos y de Apoyo	0.00	0.00	0.00	0.00	0.00	0.00
Apoyo al proceso presupuestario y para mejorar la eficiencia institucional	0.00	0.00	0.00	0.00	0.00	0.00
Apoyo a la función pública y al mejoramiento de la gestión	0.00	0.00	0.00	0.00	0.00	0.00
Operaciones ajenas	0.00	0.00	0.00	0.00	0.00	0.00
Compromisos	0.00	0.00	0.00	0.00	0.00	0.00
Obligaciones de cumplimiento de resolución jurisdiccional	0.00	0.00	0.00	0.00	0.00	0.00
Desastres Naturales	0.00	0.00	0.00	0.00	0.00	0.00
Obligaciones	0.00	0.00	0.00	0.00	0.00	0.00
Pensiones y jubilaciones	0.00	0.00	0.00	0.00	0.00	0.00
Aportaciones a la seguridad social	0.00	0.00	0.00	0.00	0.00	0.00
Aportaciones a fondos de estabilización	0.00	0.00	0.00	0.00	0.00	0.00
Aportaciones a fondos de inversión y reestructura de pensiones	0.00	0.00	0.00	0.00	0.00	0.00
Programas de Gasto Federalizado (Gobierno Federal)	8,981,639.00	0.00	8,981,639.00	8,913,525.18	8,913,525.18	68,113.82
Gasto Federalizado	8,981,639.00	0.00	8,981,639.00	8,913,525.18	8,913,525.18	68,113.82
Participaciones a entidades federativas y municipios	0.00	0.00	0.00	0.00	0.00	0.00
Costo financiero, deuda o apoyos a deudores y ahorradores de la banca	0.00	0.00	0.00	0.00	0.00	0.00
Adeudos de ejercicios fiscales anteriores	0.00	0.00	0.00	0.00	0.00	0.00
Total del Gasto	8,981,639.00	0.00	8,981,639.00	8,913,525.18	8,913,525.18	68,113.82

ING. MIGUEL ANGEL OLGUIN PINEDA
 PRESIDENTE CONSEJO DIRECTIVO

L.C. ERNESTO ALONSO GONZALEZ RUIZ
 COORDINADOR ADMINISTRATIVO

b) PROGRAMAS Y PROYECTOS DE INVERSION, INDICADORES DE RESULTADO


Sanidad e Inocuidad Acuicola				
Montos y Metas Autorizados 2022				
Concepto/ Proyecto	Montos Federales Autorizados			
	Sanidad	Inocuidad	Vigilancia Epidemiológica	Total
Peces	751,100.00			751,100.00
Crustáceos	3,352,466.00			3,352,466.00
Moluscos	634,251.00			634,251.00
Inocuidad Acuicola		2,650,000.00		2,650,000.00
Vigilancia Epidemiológica de las Enfermedades o Plagas en Organismos Acuáticos			1,093,822.00	1,093,822.00
Total	4,737,817.00	2,650,000.00	1,093,822.00	8,481,639.00

Comité Estatal de Sanidad Acuicola del Estado de Nayarit

Sanidad e Inocuidad Acuicola				
Montos y Metas Autorizados 2022				
Concepto/ Proyecto	Montos Estatales Autorizados		Metas	
	Sanidad	Total	Medida	Cantidad
Crustáceos	500,000.00	500,000.00	Proyecto	1
Total	500,000.00	500,000.00		1



 ING. MIGUEL ANGEL OLGUIN PINEDA
 PRESIDENTE DEL CONSEJO DIRECTIVO



 L.C. ERNESTO ALONSO GONZALEZ RUIZ
 ADMINISTRADOR CESANAY, A.C.

c) INDICADORES DE RESULTADOS

DIAGNOSTICOS

Diagnósticos Realizados
Diagnósticos Programados X100

ASISTENCIA TÉCNICA

Visitas Realizadas
Visitas Programadas X100

PARÁMETROS FÍSICO QUÍMICOS

Parámetros Realizados
Parámetros Programados X100

PLATICAS A PRODUCTORES

Platicas Realizadas
Platicas Programadas X100

PLATICAS A PRODUCTORES


Platicas Realizadas
Platicas Programadas X100

RECURSOS HUMANOS

Pagos Realizados
Pagos Programados X100

RECURSOS HUMANOS

Pagos Realizados
Pagos Programados X100



ING. MIGUEL ANGEL OLGUIN PINEDA
PRESIDENTE DEL CONSEJO DIRECTIVO



L.C. ERNESTO ALONSO GONZALEZ RUIZ
ADMINISTRADOR CESANAY, A.C.

Proyecto Crustaceos

Nivel de Objetivo	Resumen Narrativo	Avance acumulado	Indicadores		Unidad de Medida	
			Nombre del Indicador	Formula del Indicador		
ACTIVIDADES	Visitas de Seguimiento del Cultivo (UPA's atendidas)	3748	Asistencia Técnica	Asistencia Técnica Realizada: 10,974 Asistencia Técnica Programada: 10,974	X 100	100%
	Visitas de Seguimiento del Cultivo (Medición de parámetros fisicoquímicos)	3153				
	Visitas de Seguimiento del Cultivo (Biometrías)	1252				
	Visitas de Seguimiento del Cultivo (Registro de utilización de bitácoras)	1528				
	Visitas preoperativas (Constatación de vacío sanitario)	1293				
	Servicio de capacitación (Platicas)	664	Desarrollo de capacidades	Desarrollo de capacidades Realizada: 664 Desarrollo de capacidades Programada: 664	X 100	100%
	Diagnóstico de Laboratorio (Bacteriológicos)	6259	Diagnóstico de enfermedades	Diagnóstico de enfermedades Realizada: 14,128 Diagnóstico de enfermedades Programada: 13,842	X 100	102%
	Diagnóstico de Laboratorio (Antibiogramas)	227				
	Diagnóstico de Laboratorio (Calidad del Agua, Fisicoquímicos)	4707				
	Diagnóstico de Campo (En Fresco)	2513				
Diagnóstico de Laboratorio (PCR)	136					
Gerente	20	Supervisión	Supervisión Realizada: 44 Supervisión Programada: 48	X 100	92%	
Coordinador de Proyecto	24					

Proyecto Crustaceos

Nivel de Objetivo	Resumen Narrativo	Avance acumulado	Indicadores		Unidad de Medida	
			Nombre del Indicador	Formula del Indicador		
ACTIVIDADES	Gastos Técnicos	2,068,690.57	Gasto Tecnico del Proyecto	Gasto Tecnico del Proyecto Ejercido: 2'068,690.57 Gasto Tecnico del Proyecto Programado: 2'109,607	X 100	98.06%
	Gastos Operativos	1,283,775.43	Gasto Operativo Fijo	Gasto Operativo Fijo Ejercido: 1'278,772.39 Gasto Operativo Fijo Programado: 1'283,775	X 100	99.61%

Proyecto Peces y Anfibios

Nivel de Objetivo	Resumen Narrativo	Avance acumulado	Indicadores		Unidad de Medida	
			Nombre del Indicador	Formula del Indicador		
ACTIVIDADES	Visitas de Seguimiento del Cultivo (UPA's atendidas)	188	Asistencia Técnica	Asistencia Técnica Realizada: 458 Asistencia Técnica Programada: 458	X 100	100%
	Visitas de Seguimiento del Cultivo (Apoyo en siembra)	17				
	Visitas de Seguimiento del Cultivo (Medición de parámetros fisicoquímicos)	143				
	Visitas de Seguimiento del Cultivo (Biometrías)	78				
	Visitas de Seguimiento del Cultivo (Registro de utilización de bitácoras)	32				
	Servicio de capacitación (Platicas)	46	Desarrollo de capacidades	Desarrollo de capacidades Realizada: 46 Desarrollo de capacidades Programada: 46	X 100	100%
	Diagnóstico de Campo (En Fresco)	46	Diagnóstico de enfermedades	Diagnóstico de enfermedades Realizada: 416 Diagnóstico de enfermedades Programada: 416	X 100	100%
	Diagnóstico de Laboratorio (Bacteriológicos)	80				
	Diagnóstico de Laboratorio (Antibiogramas)	26				
	Diagnóstico de Laboratorio (PCR)	48				
Diagnóstico de Laboratorio (Calidad del Agua, Fisicoquímicos)	216					
Gerente	0	Supervisión	Supervisión Realizada: 1 Supervisión Programada: 1	X 100	100%	
Coordinador de Proyecto	1					

Proyecto Peces y Anfibios

Nivel de Objetivo	Resumen Narrativo	Avance acumulado	Indicadores		Unidad de Medida	
			Nombre del Indicador	Formula del Indicador		
ACTIVIDADES	Gastos Técnicos	408,763.81	Gasto Tecnico del Proyecto	Gasto Tecnico del Proyecto Ejercido: 408,763.81 Gasto Tecnico del Proyecto Programado: 408,764	X 100	100.00%
	Gastos Operativos	340,471.30	Gasto Operativo Fijo	Gasto Operativo Fijo Ejercido: 340,471.30 Gasto Operativo Fijo Programado: 364,696	X 100	93.36%

Proyecto Moluscos

Nivel de Objetivo	Resumen Narrativo	Avance acumulado	Indicadores		Unidad de Medida	
			Nombre del Indicador	Formula del Indicador		
ACTIVIDADES	Visitas de Seguimiento del Cultivo (UPA's atendidas)	113	Asistencia Técnica	Asistencia Técnica Realizada: 363 Asistencia Técnica Programada: 363	X 100	100%
	Visitas de Seguimiento del Cultivo (Apoyo en siembra)	4				
	Visitas de Seguimiento del Cultivo (Medición de parámetros físicoquímicos)	113				
	Visitas de Seguimiento del Cultivo (Biometrías)	10				
	Visitas de Seguimiento del Cultivo (Registro de utilización de bitácoras)	10				
	Visitas de Seguimiento del Cultivo (Muestreo)	113				
	Servicio de capacitación (Pláticas)	9				
	Diagnóstico de Campo (En Fresco)	112	Diagnóstico de enfermedades	Diagnóstico de enfermedades Realizada: 196 Diagnóstico de enfermedades Programada: 196	X 100	100%
	Diagnóstico de Laboratorio (PCR)	48				
	Diagnóstico de Laboratorio (Calidad del Agua, Físicoquímicos)	36				
Gerente	1	Supervisión	Supervisión Realizada: 3 Supervisión Programada: 3	X 100	100%	
Coordinador de Proyecto	2					

Proyecto Moluscos

Nivel de Objetivo	Resumen Narrativo	Avance acumulado	Indicadores		Unidad de Medida	
			Nombre del Indicador	Formula del Indicador		
ACTIVIDADES	Gastos Técnicos	320,135.48	Gasto Tecnico del Proyecto	Gasto Tecnico del Proyecto Ejercido: 320,135.48 Gasto Tecnico del Proyecto Programado: 320,135	X 100	100.00%
	Gastos Operativos	314,115.52	Gasto Operativo Fijo	Gasto Operativo Fijo Ejercido: 314,115.52 Gasto Operativo Fijo Programado: 314,115	X 100	100.00%

Proyecto Vigilancia Epidemiologica

Nivel de Objetivo	Resumen Narrativo	Avance acumulado	Indicadores		Unidad de Medida	
			Nombre del Indicador	Formula del Indicador		
ACTIVIDADES	Enfermedad de la cabeza amarilla	102	Vigilancia epidemiológica en unidades de producción con crustáceos.	Número de unidades de producción con crustáceos muestreadas: 102	X 100	100%
	Mionecrosis infecciosa			Número de unidades de producción con crustáceos programadas: 102		
	Enfermedad de la cola blanca					
	Síndrome de Taura					
	Enfermedad de las manchas blancas	100	Vigilancia epidemiológica en unidades de producción con crustáceos.	Número de unidades de producción con crustáceos muestreadas: 100	X 100	100%
	Necrosis hepatopancreática aguda			Número de unidades de producción con crustáceos programadas: 100		
	Necrosis hipodérmica y hematopoyética infecciosa.					
	Virus de la tilapia de lago.	4	Vigilancia epidemiológica en unidades de producción con tilapias	Número de unidades de producción con tilapias muestreadas: 4 Número de unidades de producción con tilapias programadas: 4	X 100	100%
	Aplicación de cuestionarios epidemiológicos a productores acuícolas YHV, IMNV, NV, ST	65	Número de cuestionarios aplicados	Número de cuestionarios realizados: 65 Número de cuestionarios programados: 65	X 100	100%
	Actualización de censo acuícola	120	Número de actualizaciones del censo	Número de actualizaciones del censo realizadas: 120 Número de actualizaciones del censo programadas: 120	X 100	100%

Proyecto Vigilancia Epidemiologica

Nivel de Objetivo	Resumen Narrativo	Avance acumulado	Indicadores		Unidad de Medida	
			Nombre del Indicador	Formula del Indicador		
ACTIVIDADES	Gastos Técnicos	871,264.71	Gasto Tecnico del Proyecto	Gasto Tecnico del Proyecto Ejercido: 871,264.71 Gasto Tecnico del Proyecto Programado: 871,264.71	X 100	100.00%
	Gastos Operativos	222,557.29	Gasto Operativo Fijo	Gasto Operativo Fijo Ejercido: 222,557.29 Gasto Operativo Fijo Programado: 222,557.29	X 100	100.00%

Proyecto Inocuidad Aculcola

Nivel de Objetivo	Resumen Narrativo	Avance acumulado	Indicadores		Unidad de Medida	
			Nombre del Indicador	Formula del Indicador		
ACTIVIDADES	Visitas de diagnóstico	22	Asistencia Tecnica	Número de visitas a unidades de producción: 1313 Número de visitas a unidades de producción programadas: 1313	X 100	100%
	Visitas de seguimiento	1200				
	Visitas de mantenimiento	64				
	Visitas de Preauditoria	22				
	Visitas de supervisión	5				
	Curso a técnicos (coordinador)	3	Capacitacion	Número de capacitaciones a unidades de producción: 686 Número de capacitaciones a unidades de producción programadas: 686	X 100	100%
	Curso a técnicos (profesionales y auxiliares de campo)	6				
	Talleres de capacitación a productores	4				
	Plática de Inducción	30				
	Pláticas formación	643				
	Microbiológicos de agua	33	Toma de muestras para la Vigilancia de Contaminantes y Residuos	Número de muestras a unidades de producción: 356 Número de muestras a unidades de producción programadas: 356	X 100	100%
	Microbiológicos de producto	32				
	Coproparasitológicos	46				
	Reacciones Febriles	46				
	Análisis Exudado Faringeo	46				
Análisis de residuos de plaguicidas en producto	22					
Análisis de residuos de metales pesados en producto	22					
Análisis de residuos de antibiotico	5					
Toma de muestras solicitadas por la DGIAAP	104					
Servicio de tercería	11	Terceros Especialistas				

Proyecto Inocuidad Aculcola

Nivel de Objetivo	Resumen Narrativo	Avance acumulado	Indicadores		Unidad de Medida	
			Nombre del Indicador	Formula del Indicador		
ACTIVIDADES	Gastos Técnicos	1,812,667.98	Gasto Tecnico del Proyecto	Gasto Tecnico del Proyecto Ejercido: 1'812,667.98 Gasto Tecnico del Proyecto Programado: 1'840,166	X 100	98.51%
	Gastos Operativos	785,027.03	Gasto Operativo Fijo	Gasto Operativo Fijo Ejercido: 785,027.03 Gasto Operativo Fijo Programado: 809,834	X 100	96.94%

ING. MIGUEL ANGEL OLGUIN PINEDA
PRESIDENTE DEL CONSEJO DIRECTIVO

L.C. ERNESTO ALONSO GONZALEZ RUIZ
ADMINISTRADOR CESANAY, A.C.

**COMITÉ ESTATAL DE SANIDAD ACUÍCOLA DEL ESTADO DE NAYARIT, A.C.
NAYARIT**

Libro de Inventario de Bienes Muebles e Inmuebles

Al 31 de diciembre de 2022

Usr: supervisor
rptActivosConac1

Fecha y 13/feb./2023
10:01 a. m.

Página: 1 de: 10

CIFRAS EN PESOS Y CENTAVOS

(1)

NÚMERO DE INVENTARIO (2)	DESCRIPCIÓN (3)	CANTIDAD (4)	COSTO UNITARIO (5)	UNIDAD DE MEDIDA (6)	MONTO (7)
--------------------------------	--------------------	-----------------	--------------------------	----------------------------	--------------

Grupo: 1241

Categoría	1241-1	Partida	511 - Muebles de Oficina y Estantería			
5110700003-1		ARCHIVERO		1	\$4,192.56	Pieza
5110700005-1		ARCHIVERO DE METAL		1	\$8,816.00	Pieza
5110700005-2		ARCHIVERO DE METAL		1	\$4,192.56	Pieza
5110700005-3		ARCHIVERO DE METAL		1	\$2,500.00	Pieza
5110700005-4		ARCHIVERO DE METAL		1	\$8,816.00	Pieza
5110700005-5		ARCHIVERO DE METAL		1	\$4,500.00	Pieza
5110700005-6		ARCHIVERO DE METAL		1	\$2,760.00	Pieza
5110700005-7		ARCHIVERO DE METAL		1	\$3,999.00	Pieza
5110700005-8		ARCHIVERO DE METAL		1	\$2,759.99	Pieza
5110700014-1		BANCOS DE METAL		1	\$199.99	Pieza
5110700014-2		BANCOS DE METAL		1	\$1,998.00	Pieza
5110700034-10		ESCRITORIO		1	\$2,100.00	Pieza
5110700034-3		ESCRITORIO		1	\$4,100.00	Pieza
5110700034-4		ESCRITORIO		1	\$2,250.00	Pieza
5110700034-5		ESCRITORIO		1	\$2,250.00	Pieza
5110700034-6		ESCRITORIO		1	\$2,600.00	Pieza
5110700034-7		ESCRITORIO		1	\$2,250.00	Pieza
5110700034-8		ESCRITORIO		1	\$4,350.00	Pieza
5110700034-9		ESCRITORIO		1	\$2,100.00	Pieza
5110700049-1		LIBRERO DE MADERA		1	\$2,900.00	Pieza
5110700049-2		LIBRERO DE MADERA		1	\$2,900.00	Pieza
5110700052-1		MESA		1	\$395.02	Pieza
5110700052-2		MESA		1	\$399.01	Pieza
5110700052-3		MESA		1	\$399.01	Pieza
5110700052-4		MESA		1	\$669.00	Pieza
5110700064-2		MESA DE JUNTAS DE MADERA		1	\$3,400.00	Pieza
5110700091-1		REPISA		1	\$1,400.00	Pieza

COMITÉ ESTATAL DE SANIDAD ACUÍCOLA DEL ESTADO DE NAYARIT, A.C.
NAYARIT

Libro de Inventario de Bienes Muebles e Inmuebles

Al 31 de diciembre de 2022

Usr: supervisor
 rptActivosConac1

Fecha y 13/feb./2023
 10:01 a. m.
 Página: 2 de: 10

CIFRAS EN PESOS Y CENTAVOS

(1)

NUMERO DE INVENTARIO (2)	DESCRIPCIÓN (3)	CANTIDAD (4)	COSTO UNITARIO (5)	UNIDAD DE MEDIDA (6)	MONTO (7)
5110700094-1	SILLA	1	\$3,700.00	Pieza	\$3,700.00
5110700094-10	SILLA	1	\$1,989.03	Pieza	\$1,989.03
5110700094-11	SILLA	1	\$8,399.98	Pieza	\$8,399.98
5110700094-12	SILLA	1	\$600.00	Pieza	\$600.00
5110700094-13	SILLA	1	\$330.00	Pieza	\$330.00
5110700094-14	SILLA	1	\$330.00	Pieza	\$330.00
5110700094-2	SILLA	1	\$430.00	Pieza	\$430.00
5110700094-3	SILLA	1	\$430.00	Pieza	\$430.00
5110700094-4	SILLA	1	\$1,380.89	Pieza	\$1,380.89
5110700094-5	SILLA	1	\$4,064.30	Pieza	\$4,064.30
5110700094-6	SILLA	1	\$1,099.00	Pieza	\$1,099.00
5110700094-7	SILLA	1	\$2,029.30	Pieza	\$2,029.30
5110700094-8	SILLA	1	\$2,029.30	Pieza	\$2,029.30
5110700094-9	SILLA	1	\$1,989.03	Pieza	\$1,989.03
Total Categoría: 1241-1		41			\$107,996.97
Categoría 1241-2 Partida 511 - Muebles, Excepto de Oficina y Estantería					
5110700097-2	SILLA GIRATORIA	1	\$2,300.00	Pieza	\$2,300.00
5110700097-3	SILLA GIRATORIA	1	\$2,297.00	Pieza	\$2,297.00
5110700097-4	SILLA GIRATORIA	1	\$2,900.00	Pieza	\$2,900.00
5150300055-14	MICROCOMPUTADORA PORTATIL	1	\$15,000.00	Pieza	\$15,000.00
5410100007-11	CAMION CAJA	1	\$406,900.00	Pieza	\$406,900.00
Total Categoría: 1241-2		5			\$429,397.00
Categoría 1241-3 Partida 515 - Equipo de Cómputo y de Tecnologías de la Información					
5150300022-1	EQUIPO MULTIFUNCIONAL (IMPRIME, FAXEA, ESCANEA Y FOTOCOPIA)	1	\$5,365.00	Pieza	\$5,365.00
5150300022-2	EQUIPO MULTIFUNCIONAL (IMPRIME, FAXEA, ESCANEA Y FOTOCOPIA)	1	\$5,000.00	Pieza	\$5,000.00
5150300022-3	EQUIPO MULTIFUNCIONAL (IMPRIME, FAXEA, ESCANEA Y FOTOCOPIA)	1	\$15,000.00	Pieza	\$15,000.00
5150300022-4	EQUIPO MULTIFUNCIONAL (IMPRIME, FAXEA, ESCANEA Y FOTOCOPIA)	1	\$3,498.99	Pieza	\$3,498.99
5150300023-1	EQUIPO MULTIMEDIA (CD-ROM, TARJETA DE SONIDO Y BOCINAS)	1	\$2,924.25	Pieza	\$2,924.25
5150300029-1	IMPRESORA	1	\$1,299.00	Pieza	\$1,299.00
5150300029-2	IMPRESORA	1	\$2,999.00	Pieza	\$2,999.00

COMITÉ ESTATAL DE SANIDAD ACUÍCOLA DEL ESTADO DE NAYARIT, A.C.
NAYARIT

Libro de Inventario de Bienes Muebles e Inmuebles

Al 31 de diciembre de 2022

Usr: supervisor
 rptActivosConac1

Fecha y 13/feb./2023

10:01 a. m.

Página: 3 de: 10

CIFRAS EN PESOS Y CENTAVOS

(1)

NÚMERO DE INVENTARIO (2)	DESCRIPCIÓN (3)	CANTIDAD (4)	COSTO UNITARIO (5)	UNIDAD DE MEDIDA (6)	MONTO (7)
5150300036-1	IMPRESORA LASSER	1	\$3,299.00	Pieza	\$3,299.00
5150300036-2	IMPRESORA LASSER	1	\$2,200.00	Pieza	\$2,200.00
5150300036-3	IMPRESORA LASSER	1	\$2,200.00	Pieza	\$2,200.00
5150300054-1	MICRO-COMPUTADORA	1	\$15,400.00	Pieza	\$15,400.00
5150300054-10	MICRO-COMPUTADORA	1	\$15,700.00	Pieza	\$15,700.00
5150300054-11	MICRO-COMPUTADORA	1	\$10,500.00	Pieza	\$10,500.00
5150300054-12	MICRO-COMPUTADORA	1	\$8,826.53	Pieza	\$8,826.53
5150300054-13	MICRO-COMPUTADORA	1	\$18,000.00	Pieza	\$18,000.00
5150300054-14	MICRO-COMPUTADORA	1	\$2,699.00	Pieza	\$2,699.00
5150300054-2	MICRO-COMPUTADORA	1	\$17,607.61	Pieza	\$17,607.61
5150300054-3	MICRO-COMPUTADORA	1	\$17,607.61	Pieza	\$17,607.61
5150300054-4	MICRO-COMPUTADORA	1	\$17,607.61	Pieza	\$17,607.61
5150300054-5	MICRO-COMPUTADORA	1	\$16,999.01	Pieza	\$16,999.01
5150300054-6	MICRO-COMPUTADORA	2	\$16,654.10	Pieza	\$33,308.20
5150300054-7	MICRO-COMPUTADORA	1	\$8,999.00	Pieza	\$8,999.00
5150300054-8	MICRO-COMPUTADORA	1	\$10,999.00	Pieza	\$10,999.00
5150300054-9	MICRO-COMPUTADORA	1	\$17,607.61	Pieza	\$17,607.61
5150300055-1	MICROCOMPUTADORA PORTATIL	1	\$5,629.01	Pieza	\$5,629.01
5150300055-10	MICROCOMPUTADORA PORTATIL	1	\$8,799.21	Pieza	\$8,799.21
5150300055-11	MICROCOMPUTADORA PORTATIL	1	\$12,413.02	Pieza	\$12,413.02
5150300055-12	MICROCOMPUTADORA PORTATIL	1	\$7,671.48	Pieza	\$7,671.48
5150300055-13	MICROCOMPUTADORA PORTATIL	1	\$5,629.01	Pieza	\$5,629.01
5150300055-15	MICROCOMPUTADORA PORTATIL	1	\$16,154.20	Pieza	\$16,154.20
5150300055-16	MICROCOMPUTADORA PORTATIL	1	\$17,154.00	Pieza	\$17,154.00
5150300055-2	MICROCOMPUTADORA PORTATIL	1	\$5,629.01	Pieza	\$5,629.01
5150300055-3	MICROCOMPUTADORA PORTATIL	1	\$5,629.01	Pieza	\$5,629.01
5150300055-4	MICROCOMPUTADORA PORTATIL	1	\$8,000.00	Pieza	\$8,000.00
5150300055-5	MICROCOMPUTADORA PORTATIL	1	\$5,629.01	Pieza	\$5,629.01
5150300055-6	MICROCOMPUTADORA PORTATIL	1	\$5,629.01	Pieza	\$5,629.01
5150300055-7	MICROCOMPUTADORA PORTATIL	1	\$5,629.01	Pieza	\$5,629.01

COMITÉ ESTATAL DE SANIDAD ACUÍCOLA DEL ESTADO DE NAYARIT, A.C.
NAYARIT

Libro de Inventario de Bienes Muebles e Inmuebles

Al 31 de diciembre de 2022

Fecha y 13/feb./2023

10:01 a. m.

Página: 4 de: 10

Usr: supervisor
 rptActivosConac1

CIFRAS EN PESOS Y CENTAVOS

(2)	(3)	(4)	(5)	(6)	(7)
NÚMERO DE INVENTARIO	DESCRIPCIÓN	CANTIDAD	COSTO UNITARIO	UNIDAD DE MEDIDA	MONTO
	(1)				
5150300055-8	MICROCOMPUTADORA PORTATIL	1	\$5,629.01	Pieza	\$5,629.01
5150300055-9	MICROCOMPUTADORA PORTATIL	1	\$10,999.00	Pieza	\$10,999.00
5150300060-10	NO-BREAK	1	\$1,349.10	Pieza	\$1,349.10
5150300060-11	NO-BREAK	1	\$2,200.00	Pieza	\$2,200.00
5150300060-12	NO-BREAK	1	\$2,200.00	Pieza	\$2,200.00
5150300060-13	NO-BREAK	1	\$1,550.00	Pieza	\$1,550.00
5150300060-14	NO-BREAK	1	\$2,199.20	Pieza	\$2,199.20
5150300060-15	NO-BREAK	1	\$1,590.00	Pieza	\$1,590.00
5150300060-16	NO-BREAK	1	\$1,590.00	Pieza	\$1,590.00
5150300060-17	NO-BREAK	1	\$2,790.00	Pieza	\$2,790.00
5150300060-2	NO-BREAK	1	\$1,090.01	Pieza	\$1,090.01
5150300060-3	NO-BREAK	1	\$2,090.00	Pieza	\$2,090.00
5150300060-4	NO-BREAK	1	\$2,090.00	Pieza	\$2,090.00
5150300060-5	NO-BREAK	1	\$1,999.00	Pieza	\$1,999.00
5150300060-6	NO-BREAK	1	\$1,999.00	Pieza	\$1,999.00
5150300060-7	NO-BREAK	1	\$1,999.00	Pieza	\$1,999.00
5150300060-8	NO-BREAK	1	\$1,999.00	Pieza	\$1,999.00
5150300060-9	NO-BREAK	1	\$1,349.10	Pieza	\$1,349.10
5150300090-1	UNIDAD LECTORA DE DISCO COMPACTO EXTERNO	1	\$1,080.75	Pieza	\$1,080.75
5190800051-1	CONGELADOR	1	\$10,500.00	Pieza	\$10,500.00
5190800051-2	CONGELADOR	1	\$10,304.91	Pieza	\$10,304.91
	Total Categoría:	58			\$400,530.28
	Categoría 1241-9				
	Partida 519 - Otros Mobiliarios y Equipos de Administración				
5190100006-1	FOTOCOPIADORA	1	\$3,999.00	Pieza	\$3,999.00
5190300015-1	EXTINGUIDOR	1	\$3,400.00	Pieza	\$3,400.00
5190800017-2	BALANZA ELECTRICA (EXPLORER, DE PRECISION, ETC.)	1	\$2,552.00	Pieza	\$2,552.00
5190800024-2	BASCULA DIGITAL PORTATIL	1	\$2,527.00	Pieza	\$2,527.00
5190800024-3	BASCULA DIGITAL PORTATIL	1	\$3,200.00	Pieza	\$3,200.00
5190800024-4	BASCULA DIGITAL PORTATIL	1	\$750.00	Pieza	\$750.00
5190800024-5	BASCULA DIGITAL PORTATIL	1	\$750.00	Pieza	\$750.00

COMITÉ ESTATAL DE SANIDAD ACUÍCOLA DEL ESTADO DE NAYARIT, A.C.
NAYARIT

Libro de Inventario de Bienes Muebles e Inmuebles

Al 31 de diciembre de 2022

Usr: supervisor
rptActivosConac1

Fecha y 13/feb./2023
10:01 a. m.
Página: 5 de: 10

CIFRAS EN PESOS Y CENTAVOS

(1)

NÚMERO DE INVENTARIO (2)	DESCRIPCIÓN (3)	CANTIDAD (4)	COSTO UNITARIO (5)	UNIDAD DE MEDIDA (6)	MONTO (7)
5190800024-6	BASCULA DIGITAL PORTATIL	1	\$750.00	Pieza	\$750.00
5190800063-1	ENFRIADOR Y CALENTADOR AGUA (PARA OFICINA)	1	\$9,452.84	Pieza	\$9,452.84
5190800071-1	ESTUFA COCINA (GAS O ELECTRICA)	1	\$309.00	Pieza	\$309.00
5190800082-1	HORNO DE MICROONDAS	1	\$3,910.00	Pieza	\$3,910.00
	Total Categoría:	1241-9			\$31,599.84
	Total Grupo:	1241			\$969,524.09

Grupo: 1242

Categoría	1242-3	Partida	523 - Cámaras Fotográficas y de Video			
5230100022-1			CAMARA FOTOGRAFICA DIGITAL	1	\$4,171.60	Pieza \$4,171.60
5230100022-2			CAMARA FOTOGRAFICA DIGITAL	1	\$3,178.00	Pieza \$3,178.00
5230100022-3			CAMARA FOTOGRAFICA DIGITAL	1	\$3,077.00	Pieza \$3,077.00
5230100022-4			CAMARA FOTOGRAFICA DIGITAL	1	\$3,111.20	Pieza \$3,111.20
5230100022-5			CAMARA FOTOGRAFICA DIGITAL	1	\$2,603.00	Pieza \$2,603.00
5230100078-1			VIDEOPROYECTOR	1	\$9,300.00	Pieza \$9,300.00
5230100078-2			VIDEOPROYECTOR	1	\$6,100.00	Pieza \$6,100.00
			Total Categoría:	1242-3		\$31,540.80
			Total Grupo:	1242		\$31,540.80

Grupo: 1243

Categoría	1243-1	Partida	531 - Equipo Médico y de Laboratorio			
5310100004-1			AGITADOR VORTEX DE VELOCIDAD FIJA O VARIABLE	1	\$4,681.76	Pieza \$4,681.76
5310100004-2			AGITADOR VORTEX DE VELOCIDAD FIJA O VARIABLE	1	\$6,032.00	Pieza \$6,032.00
5310100004-3			AGITADOR VORTEX DE VELOCIDAD FIJA O VARIABLE	1	\$6,032.00	Pieza \$6,032.00
5310100004-4			AGITADOR VORTEX DE VELOCIDAD FIJA O VARIABLE	1	\$6,032.00	Pieza \$6,032.00
5310100026-1			CAMPANA DE BIOSEGURIDAD	1	\$86,162.48	Pieza \$86,162.48
5310100045-2			EQUIPO MEDIDOR DE OXIGENO, SOLIDOS DISUELTOS Y TEMPERATURA	1	\$74,327.00	Pieza \$74,327.00
5310100075-1			MEDIDOR DE INTENSIDAD DE LUZ UV	1	\$31,903.48	Pieza \$31,903.48
5310100077-1			EQUIPO MEDIDOR DE OXIGENO, SOLIDOS DISUELTOS Y TEMPERATURA	1	\$25,369.20	Pieza \$25,369.20
5310100077-1			MEDIDOR DEL PH POR CONDUCTIVIDAD ELECTRICA	1	\$2,026.75	Pieza \$2,026.75
5310100077-2			MEDIDOR DEL PH POR CONDUCTIVIDAD ELECTRICA	1	\$2,026.75	Pieza \$2,026.75
5310100104-1			TERMOCICLADOR	1	\$69,321.60	Pieza \$69,321.60

COMITÉ ESTATAL DE SANIDAD ACUÍCOLA DEL ESTADO DE NAYARIT, A.C.
NAYARIT

Libro de Inventario de Bienes Muebles e Inmuebles

Al 31 de diciembre de 2022

Usr: supervisor
 rptActivosConac1

Fecha y 13/feb./2023

10:01 a. m.

Página: 6 de: 10

CIFRAS EN PESOS Y CENTAVOS

(1)

NÚMERO DE INVENTARIO (2)	DESCRIPCIÓN (3)	CANTIDAD (4)	COSTO UNITARIO (5)	UNIDAD DE MEDIDA (6)	MONTO (7)
5310200106-1	EQUIPO OXIGENO TERAPIA	1	\$5,918.33	Pieza	\$5,918.33
5310200106-2	EQUIPO OXIGENO TERAPIA	1	\$1,840.06	Pieza	\$1,840.06
5310200125-1	ESTUFA LABORATORIO	1	\$1,090.00	Pieza	\$1,090.00
5310200138-1	HORNO SECADO Y ESTERILIZACION	1	\$34,536.10	Pieza	\$34,536.10
5310200138-2	HORNO SECADO Y ESTERILIZACION	1	\$74,327.00	Pieza	\$74,327.00
5310200139-1	INCUBADORA	1	\$22,716.59	Pieza	\$22,716.59
5310200139-2	INCUBADORA	1	\$52,523.35	Pieza	\$52,523.35
5310200217-1	REFRIGERADOR LABORATORIO	1	\$2,899.00	Pieza	\$2,899.00
5310200217-2	REFRIGERADOR LABORATORIO	1	\$4,690.00	Pieza	\$4,690.00
5310200217-3	REFRIGERADOR LABORATORIO	1	\$4,690.00	Pieza	\$4,690.00
5310200217-4	REFRIGERADOR LABORATORIO	1	\$5,790.00	Pieza	\$5,790.00
5310200217-5	REFRIGERADOR LABORATORIO	1	\$6,000.00	Pieza	\$6,000.00
5310200217-6	REFRIGERADOR LABORATORIO	1	\$2,799.00	Pieza	\$2,799.00
5310200217-7	REFRIGERADOR LABORATORIO	1	\$2,799.00	Pieza	\$2,799.00
Total Categoría:		1243-1	24		\$536,533.45
Categoría	1243-2	Partida	532 - Instrumental Médico y de Laboratorio		
5320100009-1	APARATO PLACA CALEFACTORA TERMO LINEA	1	\$9,452.84	Pieza	\$9,452.84
5320100034-1	MICROSCOPIOS	1	\$15,285.32	Pieza	\$15,285.32
5320100034-2	MICROSCOPIOS	1	\$15,285.32	Pieza	\$15,285.32
5320100034-3	MICROSCOPIOS	1	\$15,285.32	Pieza	\$15,285.32
5320100034-4	MICROSCOPIOS	1	\$22,922.92	Pieza	\$22,922.92
5320100034-5	MICROSCOPIOS	1	\$22,922.92	Pieza	\$22,922.92
5320100034-6	MICROSCOPIOS	1	\$23,391.94	Pieza	\$23,391.94
5320100034-7	MICROSCOPIOS	1	\$23,391.94	Pieza	\$23,391.94
5320100034-8	MICROSCOPIOS	1	\$9,769.52	Pieza	\$10,547.39
Total Categoría:		1243-2	9		\$157,708.04
Total Grupo:		1243	33		\$668,872.29
Grupo: 1244					

COMITÉ ESTATAL DE SANIDAD ACUÍCOLA DEL ESTADO DE NAYARIT, A.C.
NAYARIT

Libro de Inventario de Bienes Muebles e Inmuebles

Al 31 de diciembre de 2022

Usr: supervisor
rptActivosConac1

Fecha y 13/feb./2023

10:01 a. m.

Página: 7 de: 10

CIFRAS EN PESOS Y CENTAVOS

(1)

NÚMERO DE INVENTARIO (2)	DESCRIPCIÓN (3)	CANTIDAD (4)	COSTO UNITARIO (5)	UNIDAD DE MEDIDA (6)	MONTO (7)
Categoría 1244-1	Partida 541 - Vehículos y Equipo Terrestre				
5410100004-1	AUTOMOVIL SEDAN	1	\$175,900.00	Pieza	\$275,900.00
5410100007-1	CAMION CAJA	1	\$272,426.69	Pieza	\$272,426.69
5410100007-10	CAMION CAJA	1	\$350,000.00	Pieza	\$350,000.00
5410100007-2	CAMION CAJA	1	\$380,000.00	Pieza	\$380,000.00
5410100007-3	CAMION CAJA	1	\$380,000.00	Pieza	\$380,000.00
5410100007-4	CAMION CAJA	1	\$380,000.00	Pieza	\$380,000.00
5410100007-5	CAMION CAJA	1	\$320,000.00	Pieza	\$320,000.00
5410100007-6	CAMION CAJA	1	\$250,000.00	Pieza	\$350,000.00
5410100007-7	CAMION CAJA	1	\$350,000.00	Pieza	\$350,000.00
5410100007-8	CAMION CAJA	1	\$480,000.00	Pieza	\$480,000.00
5410100007-9	CAMION CAJA	1	\$360,000.00	Pieza	\$360,000.00
5410100007-11	CAMION CAJA	1	\$360,000.00	Pieza	\$353,570.21
5410100007-12	CAMION CAJA	1	\$360,000.00	Pieza	\$353,570.21
5410100007-13	CAMION CAJA	1	\$360,000.00	Pieza	\$353,570.21
	Total Categoría: 1244-1	14			\$4,959,037.32
	Total Grupo: 1244	14			\$4,959,037.32

Grupo: 1246

Categoría 1246-2	Partida 562 - Maquinaria y Equipo Industrial				
5620100002-1	APARATO CONTROLADOR Y MONITOREADOR DE TEMPERATURA MEDIANTE TERMOPAR	1	\$30,544.00	Pieza	\$55,699.20
5620600253-1	MOTOGENERADOR CORRIENTE	1	\$32,051.00	Pieza	\$57,206.20
	Total Categoría: 1246-2	2			\$112,905.39
Categoría 1246-3	Partida 563 - Maquinaria y Equipo de Construcción				
5630100001-8	APARATO GPS PARA MEDIR DISTANCIAS GEODESICAS	1	\$8,184.96	Pieza	\$8,184.96
	Total Categoría: 1246-3	1			\$8,184.96
Categoría 1246-4	Partida 564 - Sistemas de Aire Acondicionado, Calefacción y de Refrigeración Industrial y Comercial				
5640100001-1	SISTEMAS DE AIRE ACONDICIONADO, CALEFACCION Y DE REFRIGERACIÓN INDUSTRIAL Y COMERCIAL	1	\$4,408.00	Pieza	\$4,408.00
5640100001-2	SISTEMAS DE AIRE ACONDICIONADO, CALEFACCIÓN Y DE REFRIGERACIÓN INDUSTRIAL Y COMERCIAL	1	\$4,408.00	Pieza	\$4,408.00
5640100001-3	SISTEMAS DE AIRE ACONDICIONADO, CALEFACCIÓN Y DE REFRIGERACIÓN INDUSTRIAL Y COMERCIAL	1	\$4,408.00	Pieza	\$4,408.00
5640100001-4	SISTEMAS DE AIRE ACONDICIONADO, CALEFACCIÓN Y DE REFRIGERACIÓN INDUSTRIAL Y COMERCIAL	1	\$5,800.00	Pieza	\$5,800.00

COMITÉ ESTATAL DE SANIDAD ACUÍCOLA DEL ESTADO DE NAYARIT, A.C.

NAYARIT

Libro de Inventario de Bienes Muebles e Inmuebles

Al 31 de diciembre de 2022

Usr: supervisor
rptActivosConac1

Fecha y 13/feb./2023

10:01 a. m.

Página: 8 de: 10

CIFRAS EN PESOS Y CENTAVOS

(1)

NÚMERO DE INVENTARIO (2)	DESCRIPCIÓN (3)	CANTIDAD (4)	COSTO UNITARIO (5)	UNIDAD DE MEDIDA (6)	MONTO (7)
5640100001-5	SISTEMAS DE AIRE ACONDICIONADO, CALEFACCIÓN Y DE REFRIGERACIÓN INDUSTRIAL Y COMERCIAL	1	\$5,800.00	Pieza	\$5,800.00
5640100001-6	SISTEMAS DE AIRE ACONDICIONADO, CALEFACCIÓN Y DE REFRIGERACIÓN INDUSTRIAL Y COMERCIAL	1	\$5,359.00	Pieza	\$5,359.00
Total Categoría: 1246-4		6			\$30,183.00
Categoría 1246-5 Partida 563 - Equipo de Comunicación y Telecomunicación					
5630100001-1	APARATO GPS PARA MEDIR DISTANCIAS GEODESICAS	1	\$12,480.00	Pieza	\$12,480.00
5630100001-2	APARATO GPS PARA MEDIR DISTANCIAS GEODESICAS	1	\$12,480.00	Pieza	\$12,480.00
5630100001-3	APARATO GPS PARA MEDIR DISTANCIAS GEODESICAS	1	\$12,480.00	Pieza	\$12,480.00
5630100001-4	APARATO GPS PARA MEDIR DISTANCIAS GEODESICAS	1	\$12,480.00	Pieza	\$12,480.00
5630100001-5	APARATO GPS PARA MEDIR DISTANCIAS GEODESICAS	1	\$12,480.00	Pieza	\$12,480.00
5630100001-6	APARATO GPS PARA MEDIR DISTANCIAS GEODESICAS	1	\$12,700.00	Pieza	\$12,700.00
5630100001-7	APARATO GPS PARA MEDIR DISTANCIAS GEODESICAS	1	\$5,664.26	Pieza	\$5,664.26
5650200177-1	TELEFONO FIJO SATELITAL	1	\$324.80	Pieza	\$324.80
5650200177-2	TELEFONO FIJO SATELITAL	1	\$9,000.00	Pieza	\$9,000.00
5650200177-3	TELEFONO FIJO SATELITAL	1	\$2,029.30	Pieza	\$2,029.30
Total Categoría: 1246-5		10			\$92,118.36
Categoría 1246-6 Partida 566 - Equipos de Generación Eléctrica, Aparatos y Accesorios Eléctricos					
5660400052-1	POTENCIOMETRO	1	\$2,124.97	Pieza	\$2,124.97
Total Categoría: 1246-6		1			\$2,124.97
Categoría 1246-9 Partida 569 - Otros Equipos					
5690100103-1	BALANZA (CIENTIFICO)	1	\$16,588.00	Pieza	\$16,588.00
5690100103-2	BALANZA (CIENTIFICO)	1	\$16,588.00	Pieza	\$16,588.00
5690100103-3	BALANZA (CIENTIFICO)	1	\$8,096.80	Pieza	\$8,096.80
5690100103-4	BALANZA (CIENTIFICO)	1	\$2,668.00	Pieza	\$4,668.00
5690100134-1	CENTRIFUGA	1	\$94,123.30	Pieza	\$94,123.30
5690100242-1	EQUIPO ELECTROFORESIS	1	\$22,123.67	Pieza	\$22,123.67
5690100293-1	FOTOMETRO	1	\$15,451.20	Pieza	\$15,451.20
5690100366-1	MEDIDOR AGUA	1	\$1,890.00	Pieza	\$3,890.00
5690100366-2	MEDIDOR AGUA	1	\$3,826.48	Pieza	\$3,826.48
5690100366-3	MEDIDOR AGUA	1	\$2,222.05	Pieza	\$4,222.05

COMITÉ ESTATAL DE SANIDAD ACUÍCOLA DEL ESTADO DE NAYARIT. A.C.
NAYARIT

Libro de Inventario de Bienes Muebles e Inmuebles

Al 31 de diciembre de 2022

Usr: supervisor
 rptActivosConac1

Fecha y 13/feb./2023

10:01 a. m.

Página: 9 de: 10

CIFRAS EN PESOS Y CENTAVOS

(1)

NÚMERO DE INVENTARIO (2)	DESCRIPCIÓN (3)	CANTIDAD (4)	COSTO UNITARIO (5)	UNIDAD DE MEDIDA (6)	MONTO (7)
5690100366-4	MEDIDOR AGUA	1	\$9,048.00	Pieza	\$9,048.00
5690100366-5	MEDIDOR AGUA	1	\$3,826.48	Pieza	\$4,826.48
5690100366-6	MEDIDOR AGUA	1	\$3,826.48	Pieza	\$4,826.48
5690100366-7	MEDIDOR AGUA	1	\$3,826.48	Pieza	\$4,826.48
5690100366-8	MEDIDOR AGUA	1	\$4,036.80	Pieza	\$4,036.80
5690100366-9	MEDIDOR AGUA	1	\$4,399.94	Pieza	\$4,399.94
5690100374-10	MEDIDOR OXIGENO	1	\$13,103.99	Pieza	\$13,103.99
5690100374-2	MEDIDOR OXIGENO	1	\$17,632.00	Pieza	\$17,632.00
5690100374-3	MEDIDOR OXIGENO	1	\$2,350.01	Pieza	\$3,350.01
5690100374-4	MEDIDOR OXIGENO	1	\$30,579.86	Pieza	\$30,579.86
5690100374-5	MEDIDOR OXIGENO	1	\$16,472.00	Pieza	\$16,472.00
5690100374-6	MEDIDOR OXIGENO	1	\$19,952.00	Pieza	\$19,952.00
5690100374-7	MEDIDOR OXIGENO	1	\$19,952.00	Pieza	\$19,952.00
5690100374-8	MEDIDOR OXIGENO	1	\$23,780.00	Pieza	\$23,780.00
5690100374-9	MEDIDOR OXIGENO	1	\$23,780.00	Pieza	\$23,780.00
5690100395-3	MICROSCOPIO BINOCULAR	1	\$16,936.00	Pieza	\$16,936.00
5690100395-4	MICROSCOPIO BINOCULAR	1	\$20,700.00	Pieza	\$20,700.00
5690100395-5	MICROSCOPIO BINOCULAR	1	\$20,700.00	Pieza	\$20,700.00
5690100395-6	MICROSCOPIO BINOCULAR	1	\$15,000.00	Pieza	\$15,000.00
5690100416-1	OLLA PRESION	1	\$3,272.36	Pieza	\$3,272.36
5690100416-2	OLLA PRESION	1	\$3,272.36	Pieza	\$3,272.36
5690100416-3	OLLA PRESION	1	\$3,272.36	Pieza	\$3,272.36
5690100424-1	OXIMETRO	1	\$27,080.72	Pieza	\$27,080.72
5690100424-2	OXIMETRO	1	\$12,000.00	Pieza	\$22,000.00
5690100451-1	POTENCIOMETRO	1	\$2,350.01	Pieza	\$12,350.01
5690100451-2	POTENCIOMETRO	1	\$2,350.01	Pieza	\$5,350.01
5690100451-3	POTENCIOMETRO	1	\$5,336.00	Pieza	\$5,336.00
5690100483-1	REFRACTOMETRO	1	\$2,320.00	Pieza	\$5,320.00
5690100483-2	REFRACTOMETRO	1	\$2,320.00	Pieza	\$5,320.00
5690100483-3	REFRACTOMETRO	1	\$3,267.03	Pieza	\$5,267.03

**COMITÉ ESTATAL DE SANIDAD ACUÍCOLA DEL ESTADO DE NAYARIT. A.C.
NAYARIT**

Libro de Inventario de Bienes Muebles e Inmuebles

Al 31 de diciembre de 2022

Usr: supervisor
rptActivosConac1

Fecha y 13/feb./2023

10:01 a. m.

Página: 10 de: 10

CIFRAS EN PESOS Y CENTAVOS

(1)

NÚMERO DE INVENTARIO (2)	DESCRIPCIÓN (3)	CANTIDAD (4)	COSTO UNITARIO (5)	UNIDAD DE MEDIDA (6)	MONTO (7)
5690100483-4	REFRACTOMETRO	1	\$9,233.60	Pieza	\$9,233.60
	Total Categoría:	1246-9	41		\$529,553.99
	Total Grupo:	1246	61		\$724,760.28
		Número Total de Bienes:	330		\$7,505,500.44

Total de Montos:



 ING. MIGUEL ANGEL OLGUIN PINEDA
 PRESIDENTE CONSEJO DIRECTIVO



 L.C. ERNESTO ALONSO GONZALEZ RUIZ
 COORDINADOR ADMINISTRATIVO

COMITÉ ESTATAL DE SANIDAD ACUÍCOLA DEL ESTADO DE NAYARIT, A.C.

NAYARIT

Libro de Inventario de Bienes Muebles e Inmuebles

Al 31 de diciembre de 2022

Usu: supervisor
Rep:
rptActivosConac1

Fecha y 13/feb./2023

10:01 a. m.

Página: 10 de 10

CIFRAS EN PESOS Y CENTAVOS

(1)

NÚMERO DE INVENTARIO (2)	DESCRIPCIÓN (3)	CANTIDAD (4)	COSTO UNITARIO (5)	UNIDAD DE MEDIDA (6)	MONTO (7)
5410100033-1	TERRENO Y EDIFICIO DE OFICINA	1	\$1,494,208.46	EDIFICIO	\$1,494,208.46
5410100033-2	TERRENO Y LABORATORIO	1	\$512,292.50	EDIFICIO	\$512,292.50
5410100033-3	TERRENO Y LABORATORIO	1	\$500,000.00	EDIFICIO	\$500,000.00
5410100033-4	TERRENO Y LABORATORIO	1	\$500,000.00	EDIFICIO	\$500,001.00
Número Total de Bienes:		4		Total de Montos:	\$3,006,501.96

ING. MIGUEL ANGEL OLGUIN PINEDA
PRESIDENTE CONSEJO DIRECTIVO

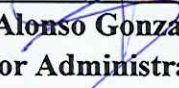
L.C. ERNESTO ALONSO GONZALEZ RUIZ
COORDINADOR ADMINISTRATIVO

c) Relación de cuentas bancarias productivas específicas de los recursos federales 2022

Comité Estatal de Sanidad Acuícola del Estado de Nayarit A.C.

PROGRAMA O PROYECTO	INSTITUCION BANCARIA	NUMERO DE CUENTA
CRUSTACEOS INCENTIVO FEDERAL	BBVA BANCOMER S.A.	105953499
PECES INCENTIVO FEDERAL	BBVA BANCOMER S.A.	111251090
MOLUSCOS INCENTIVO FEDERAL	BBVA BANCOMER S.A.	105952018
VIGILANCIA EPIDEMIOLOGICA INCENTIVO FEDERAL	BBVA BANCOMER S.A.	105953154
INOCUIDAD ACUICOLA INCENTIVO FEDERAL	BBVA BANCOMER S.A.	105953324
CRUSTACEOS INCENTIVO ESTATAL	BBVA BANCOMER S.A.	105956749
CRUSTACEOS APORTACION DE PRODUCTORES	BBVA BANCOMER S.A.	196305806


Ing. Miguel Ángel Olguín Pineda
Presidente Consejo Directivo
CESANAY A.C.


L.C. Ernesto Alonso Gonzalez Ruiz
Coordinador Administrativo
CESANAY A.C

d) Relación de esquemas bursátiles y de coberturas financieras

NO APLICA

“Bajo protesta de decir verdad declaramos que información declarada es razonablemente correcta y es responsabilidad del emisor”.



Ing. Miguel Ángel Olguín Pineda
Presidente Consejo Directivo
CESANAY A.C.




L.C. Ernesto Alonso Gonzalez Ruiz
Coordinador Administrativo
CESANAY A.C

e) Información adicional que dispongan otras leyes


NO APLICA

“Bajo protesta de decir verdad declaramos que información declarada es razonablemente correcta y es responsabilidad del emisor”.

Comité Estatal de Sanidad Acuicola del Estado de Nayarit



Ing. Miguel Ángel Olguín Pineda
Presidente Consejo Directivo
CESANAY A.C.



L.C. Ernesto Alonso González Ruiz
Coordinador Administrativo
CESANAY A.C

COMITE ESTATAL DE SANIDAD ACUICOLA DEL ESTADO DE NAYARIT, A.C. (a)
 Estado de Situación Financiera Delatado - LDF
 AJ 31 de diciembre de 2021 y al 31 de Diciembre de 2022 (b)
 (PESOS)

Concepto (c)	2022 (d)	31 de diciembre de 2021 (e)	Concepto (c)	2022 (d)	31 de diciembre de 2021 (e)
ACTIVO			PASIVO		
Activo Circulante			Activo Circulante		
a. Efectivo y Equivalentes (a=a1+a2+a3+a4+a5+a6+a7)	952,926.93	884,813.11	a. Cuentas por Pagar a Corto Plazo (a=a1+a2+a3+a4+a5+a6+a7+a8+a9)	0.00	0.00
a1) Efectivo	0.00	0.00	a1) Servicios Personales por Pagar a Corto Plazo	0.00	0.00
a2) Bancos/Tesorería	952,926.93	884,813.11	a2) Proveedores por Pagar a Corto Plazo	0.00	0.00
a3) Bancos/Dependencias y Otros	0.00	0.00	a3) Contratistas por Obras Públicas por Pagar a Corto Plazo	0.00	0.00
a4) Inversiones Temporales (Hasta 3 meses)	0.00	0.00	a4) Participaciones y Aportaciones por Pagar a Corto Plazo	0.00	0.00
a5) Fondos con Afectación Específica	0.00	0.00	a5) Transferencias Otorgadas por Pagar a Corto Plazo	0.00	0.00
a6) Depósitos de Fondos de Terceros en Garantía y/o Administración	0.00	0.00	a6) Intereses, Comisiones y Otros Gastos de la Deuda Pública por Pagar a Corto Plazo	0.00	0.00
a7) Otros Efectivos y Equivalentes	0.00	0.00	a7) Retenciones y Contribuciones por Pagar a Corto Plazo	0.00	0.00
b. Derechos a Recibir Efectivo o Equivalentes (b=b1+b2+b3+b4+b5+b6+b7)	98,830.94	98,830.94	a8) Devoluciones de la Ley de Ingresos por Pagar a Corto Plazo	0.00	0.00
b1) Inversiones Financieras de Corto Plazo	0.00	0.00	a9) Otras Cuentas por Pagar a Corto Plazo	0.00	0.00
b2) Cuentas por Cobrar a Corto Plazo	0.00	0.00	b. Documentos por Pagar a Corto Plazo (b=b1+b2+b3)	0.00	0.00
b3) Deudores Diversos por Cobrar a Corto Plazo	98,830.94	98,830.94	b1) Documentos Comerciales por Pagar a Corto Plazo	0.00	0.00
b4) Ingresos por Recuperar a Corto Plazo	0.00	0.00	b2) Documentos con Contratistas por Obras Públicas por Pagar a Corto Plazo	0.00	0.00
b5) Deudores por Anticipos de la Tesorería a Corto Plazo	0.00	0.00	b3) Otros Documentos por Pagar a Corto Plazo	0.00	0.00
b6) Préstamos Otorgados a Corto Plazo	0.00	0.00	c. Porción a Corto Plazo de la Deuda Pública (c=c1+c2)	0.00	0.00
b7) Otros Derechos a Recibir Efectivo o Equivalentes a Corto Plazo	0.00	0.00	c1) Porción a Corto Plazo de la Deuda Pública	0.00	0.00
c. Derechos a Recibir Bienes o Servicios (c=c1+c2+c3+c4+c5)	0.00	0.00	c2) Porción a Corto Plazo de Arrendamiento Financiero	0.00	0.00
c1) Anticipo a Proveedores por Adquisición de Bienes y Prestación de Servicios a Corto Plazo	0.00	0.00	d. Títulos y Valores a Corto Plazo	0.00	0.00
c2) Anticipo a Proveedores por Adquisición de Bienes Inmuebles y Muebles a Corto Plazo	0.00	0.00	e. Pasivos Diferidos a Corto Plazo (e=e1+e2+e3)	0.00	0.00
c3) Anticipo a Proveedores por Adquisición de Bienes Intangibles a Corto Plazo	0.00	0.00	e1) Ingresos Cobrados por Adelantado a Corto Plazo	0.00	0.00
c4) Anticipo a Contratistas por Obras Públicas a Corto Plazo	0.00	0.00	e2) Intereses Cobrados por Adelantado a Corto Plazo	0.00	0.00
c5) Otros Derechos a Recibir Bienes o Servicios a Corto Plazo	0.00	0.00	e3) Otros Pasivos Diferidos a Corto Plazo	0.00	0.00
d. Inventarios (d=d1+d2+d3+d4+d5)	0.00	0.00	f. Fondos y Bienes de Terceros en Garantía y/o Administración a Corto Plazo (f=f1+f2+f3+f4+f5+f6)	0.00	0.00
d1) Inventario de Mercancías para Venta	0.00	0.00	f1) Fondos en Garantía a Corto Plazo	0.00	0.00
d2) Inventario de Mercancías Terminadas	0.00	0.00	f2) Fondos en Administración a Corto Plazo	0.00	0.00
d3) Inventario de Mercancías en Proceso de Elaboración	0.00	0.00	f3) Fondos Contingentes a Corto Plazo	0.00	0.00
d4) Inventario de Materias Primas, Materiales y Suministros para Producción	0.00	0.00	f4) Fondos de Fideicomisos, Mandatos y Contratos Análogos a Corto Plazo	0.00	0.00
d5) Bienes en Tránsito	0.00	0.00	f5) Otros Fondos de Terceros en Garantía y/o Administración a Corto Plazo	0.00	0.00
e. Almacenes	0.00	0.00	f6) Valores y Bienes en Garantía a Corto Plazo	0.00	0.00
f. Estimación por Pérdida o Deterioro de Activos Circulantes (f=f1+f2)	0.00	0.00	g. Provisiones a Corto Plazo (g=g1+g2+g3)	0.00	0.00
f1) Estimaciones para Cuentas Incoobrables por Derechos a Recibir Efectivo o Equivalentes	0.00	0.00	g1) Provisión para Demandas y Juicios a Corto Plazo	0.00	0.00
f2) Estimación por Deterioro de Inventarios	0.00	0.00	g2) Provisión para Contingencias a Corto Plazo	0.00	0.00
g. Otros Activos Circulantes (g=g1+g2+g3+g4)	0.00	0.00	g3) Otras Provisiones a Corto Plazo	0.00	0.00
g1) Valores en Garantía	0.00	0.00	h. Otros Pasivos a Corto Plazo (h=h1+h2+h3)	0.00	0.00
g2) Bienes en Garantía (excluye depósitos de fondos)	0.00	0.00	h1) Ingresos por Clasificar	0.00	0.00
g3) Bienes Derivados de Embargos, Decomisos, Aseguramientos y Dación en Pago	0.00	0.00	h2) Recaudación por Participar	0.00	0.00
g4) Adquisición con Fondos de Terceros	0.00	0.00	h3) Otros Pasivos Circulantes	0.00	0.00
IA. Total de Activos Circulantes (IA = a + b + c + d + e + f + g)	1,051,757.87	983,644.05	IIA. Total de Pasivos Circulantes (IIA = a + b + c + d + e + f + g + h)	0.00	0.00
Activo No Circulante			Pasivo No Circulante		
a. Inversiones Financieras a Largo Plazo	0.00	0.00	a. Cuentas por Pagar a Largo Plazo	0.00	0.00
b. Derechos a Recibir Efectivo o Equivalentes a Largo Plazo	0.00	0.00	b. Documentos por Pagar a Largo Plazo	0.00	0.00
c. Bienes Inmuebles, Infraestructura y Construcciones en Proceso	3,006,500.96	3,006,500.96	c. Deuda Pública a Largo Plazo	0.00	0.00
d. Bienes Muebles	7,505,500.44	6,498,451.82	d. Pasivos Diferidos a Largo Plazo	0.00	0.00
e. Activos Intangibles	24,500.00	24,500.00	e. Fondos y Bienes de Terceros en Garantía y/o en Administración a Largo Plazo	0.00	0.00
f. Depreciación, Deterioro y Amortización Acumulada de Bienes	0.00	0.00	f. Provisiones a Largo Plazo	0.00	0.00
g. Activos Diferidos	0.00	0.00	IIIB. Total de Pasivos No Circulantes (IIIB = a + b + c + d + e + f)	0.00	0.00
h. Estimación por Pérdida o Deterioro de Activos No Circulantes	0.00	0.00	II. Total del Pasivo (II = IIA + IIIB)	0.00	0.00
i. Otros Activos No Circulantes	0.00	0.00	HACIENDA PÚBLICA/PATRIMONIO		
IB. Total de Activos No Circulantes (IB = a + b + c + d + e + f + g + h + i)	10,538,501.40	9,529,452.78	IIIA. Hacienda Pública/Patrimonio Contribuido (IIIA = a + b + c)	0.00	0.00
I. Total del Activo (I = IA + IB)	11,588,259.27	10,513,096.83	a. Aportaciones	0.00	0.00
			b. Donaciones de Capital	0.00	0.00
			c. Actualización de la Hacienda Pública/Patrimonio	0.00	0.00
			IIIB. Hacienda Pública/Patrimonio Generado (IIIB = a + b + c + d + e)	11,588,259.27	10,513,096.83
			a. Resultados del Ejercicio (Ahorro/Desahorro)	1,075,162.44	764,657.32
			b. Resultados de Ejercicios Anteriores	10,513,096.83	9,748,439.51
			c. Revalúos	0.00	0.00
			d. Reservas	0.00	0.00
			e. Rectificaciones de Resultados de Ejercicios Anteriores	0.00	0.00
			IIIC. Exceso o Insuficiencia en la Actualización de la Hacienda Pública/Patrimonio (IIIC = a + b)	0.00	0.00
			a. Resultado por Posición Monetaria	0.00	0.00
			b. Resultado por Tenencia de Activos no Monetarios	0.00	0.00
			III. Total Hacienda Pública/Patrimonio (III = IIIA + IIIB + IIIC)	11,588,259.27	10,513,096.83
			IV. Total del Pasivo y Hacienda Pública/Patrimonio (IV = II + III)	11,588,259.27	10,513,096.83

ING. MIGUEL ANGEL OLGUIN PINEDA
 PRESIDENTE CONSEJO DIRECTIVO

L.C. ERNESTO ALONSO GONZALEZ RUIZ
 COORDINADOR ADMINISTRATIVO

COMITÉ ESTATAL DE SANIDAD ACUÍCOLA DEL ESTADO DE NAYARIT, A.C. (a)							
Informe Analítico de la Deuda Pública y Otros Pasivos - LDF							
Del 1 de Enero al 31 de Diciembre de 2022 (b)							
(PESOS)							
Denominación de la Deuda Pública y Otros Pasivos (c)	Saldo al 31 de diciembre de 2021 (d)	Disposiciones del Periodo (e)	Amortizaciones del Periodo (f)	Revaluaciones, Reclasificaciones y Otros Ajustes (g)	Saldo Final del Periodo (h) h=d+e-f+g	Pago de Intereses del Periodo (i)	Pago de Comisiones y demás costos asociados durante el Periodo (j)
1. Deuda Pública (1=A+B)	0.00	0.00	0.00	0.00	0.00	0.00	0.00
A. Corto Plazo (A=a1+a2+a3)	0.00	0.00	0.00	0.00	0.00	0.00	0.00
a1) Instituciones de Crédito	0.00	0.00	0.00	0.00	0.00	0.00	0.00
a2) Títulos y Valores	0.00	0.00	0.00	0.00	0.00	0.00	0.00
a3) Arrendamientos Financieros	0.00	0.00	0.00	0.00	0.00	0.00	0.00
B. Largo Plazo (B=b1+b2+b3)	0.00	0.00	0.00	0.00	0.00	0.00	0.00
b1) Instituciones de Crédito	0.00	0.00	0.00	0.00	0.00	0.00	0.00
b2) Títulos y Valores	0.00	0.00	0.00	0.00	0.00	0.00	0.00
b3) Arrendamientos Financieros	0.00	0.00	0.00	0.00	0.00	0.00	0.00
2. Otros Pasivos	0.00	0.00	0.00	0.00	0.00	0.00	0.00
3. Total de la Deuda Pública y Otros Pasivos	0.00	0.00	0.00	0.00	0.00	0.00	0.00
4. Deuda Contingente 1 (Informativo)	0.00	0.00	0.00	0.00	0.00	0.00	0.00
A. Deuda Contingente 1	0.00	0.00	0.00	0.00	0.00	0.00	0.00
B. Deuda Contingente 2	0.00	0.00	0.00	0.00	0.00	0.00	0.00
C. Deuda Contingente XX	0.00	0.00	0.00	0.00	0.00	0.00	0.00
5. Valor de Instrumentos Bono Cupón Cero 2 (Informativo)	0.00	0.00	0.00	0.00	0.00	0.00	0.00
A. Instrumento Bono Cupón Cero 1	0.00	0.00	0.00	0.00	0.00	0.00	0.00
B. Instrumento Bono Cupón Cero 2	0.00	0.00	0.00	0.00	0.00	0.00	0.00
C. Instrumento Bono Cupón Cero XX	0.00	0.00	0.00	0.00	0.00	0.00	0.00

1. Se refiere a cualquier Financiamiento sin fuente o garantía de pago definida, que sea asumida de manera solidaria o subsidiaria por las Entidades Federativas con sus Municipios, organismos descentralizados y empresas de participación estatal mayoritaria y fiduciarios, locales o municipales, y por los Municipios con sus respectivos organismos descentralizados y empresas de participación municipal mayoritaria.

2. Se refiere al valor del Bono Cupón Cero que respalda el pago de los créditos asociados al mismo (Activo)

Obligaciones a Corto Plazo (k)	Monto Contratado (l)	Plazo Pactado (m)	Tasa de Interés (n)	Comisiones y Costos Relacionados (o)	Tasa Efectiva (p)
6. Obligaciones a Corto Plazo (Informativo)	0.00	0.00	0.00	0.00	0.00
A. Crédito 1	0.00	0.00	0.00	0.00	0.00
B. Crédito 2	0.00	0.00	0.00	0.00	0.00
C. Crédito XX	0.00	0.00	0.00	0.00	0.00

ING. MIGUEL ANGEL OLGUIN PINEDA
PRESIDENTE CONSEJO DIRECTIVO

L.C. ERNESTO ALONSO GONZALEZ RUIZ
COORDINADOR ADMINISTRATIVO


COMITÉ ESTATAL DE SANIDAD ACUÍCOLA DEL ESTADO DE NAYARIT, A.C. (a)

Informe Analítico de Obligaciones Diferentes de Financiamientos – LDF


Del 1 de Enero al 31 de Diciembre de 2022 (b)

(PESOS)

Denominación de las Obligaciones Diferentes de Financiamiento	Fecha del Contrato	Fecha de inicio de operación del proyecto	Fecha de vencimiento	Monto de la inversión pactado	Plazo pactado	Monto promedio mensual del pago de la contraprestación	Monto promedio mensual del pago de la contraprestación correspondiente al pago de Inversión	Monto pagado de la inversión al XX de XXXX de 20XX	Monto pagado de la inversión actualizado al XX de XXXX de 20XX	Saldo pendiente por pagar de la inversión al XX de XXXX de 20XX
(c)	(d)	(e)	(f)	(g)	(h)	(i)	(j)	(k)	(l)	(m = g - l)
A. Asociaciones Público Privadas (APP's) (A=a+b+c+d)	0.00	0.00	0.00	0.00	0.00	0.00	0.00	0.00	0.00	0.00
a) APP 1	0.00	0.00	0.00	0.00	0.00	0.00	0.00	0.00	0.00	0.00
b) APP 2	0.00	0.00	0.00	0.00	0.00	0.00	0.00	0.00	0.00	0.00
c) APP 3	0.00	0.00	0.00	0.00	0.00	0.00	0.00	0.00	0.00	0.00
d) APP XX	0.00	0.00	0.00	0.00	0.00	0.00	0.00	0.00	0.00	0.00
B. Otros Instrumentos (B=a+b+c+d)	0.00	0.00	0.00	0.00	0.00	0.00	0.00	0.00	0.00	0.00
a) Otro Instrumento 1	0.00	0.00	0.00	0.00	0.00	0.00	0.00	0.00	0.00	0.00
b) Otro Instrumento 2	0.00	0.00	0.00	0.00	0.00	0.00	0.00	0.00	0.00	0.00
c) Otro Instrumento 3	0.00	0.00	0.00	0.00	0.00	0.00	0.00	0.00	0.00	0.00
d) Otro Instrumento XX	0.00	0.00	0.00	0.00	0.00	0.00	0.00	0.00	0.00	0.00
C. Total de Obligaciones Diferentes de Financiamiento (C=A+B)	0.00	0.00	0.00	0.00	0.00	0.00	0.00	0.00	0.00	0.00



ING. MIGUEL ÁNGEL OLGUÍN PINEDA
PRESIDENTE CONSEJO DIRECTIVO



L.C. ERNESTO ALONSO GONZÁLEZ RUIZ
COORDINADOR ADMINISTRATIVO

COMITE ESTATAL DE SANIDAD ACUICOLA DEL ESTADO DE NAYARIT, A.C. (a)
 Balance Presupuestario - LDF
 Del 1 de Enero al 31 de Diciembre de 2022 (b)
 (PESOS)


Concepto (c)	Estimado/ Aprobado (d)	Devengado	Recaudado/ Pagado
A. Ingresos Totales (A = A1+A2+A3)	8,981,639.00	8,981,639.00	8,981,639.00
A1. Ingresos de Libre Disposición	500,000.00	500,000.00	500,000.00
A2. Transferencias Federales Etiquetadas	8,481,639.00	8,481,639.00	8,481,639.00
A3. Financiamiento Neto	0.00	0.00	0.00
B. Egresos Presupuestarios¹ (B = B1+B2)	8,981,639.00	8,913,525.18	8,913,525.18
B1. Gasto No Etiquetado (sin incluir Amortización de la Deuda Pública)	0.00	0.00	0.00
B2. Gasto Etiquetado (sin incluir Amortización de la Deuda Pública)	8,981,639.00	8,913,525.18	8,913,525.18
C. Remanentes del Ejercicio Anterior (C = C1 + C2)	0.00	0.00	0.00
C1. Remanentes de Ingresos de Libre Disposición aplicados en el periodo	0.00	0.00	0.00
C2. Remanentes de Transferencias Federales Etiquetadas aplicados en el periodo	0.00	0.00	0.00
I. Balance Presupuestario (I = A - B + C)	0.00	68,113.82	68,113.82
II. Balance Presupuestario sin Financiamiento Neto (II = I - A3)	0.00	68,113.82	68,113.82
III. Balance Presupuestario sin Financiamiento Neto y sin Remanentes del Ejercicio Anterior (III= II - C)	0.00	68,113.82	68,113.82

Concepto	Aprobado	Devengado	Pagado
E. Intereses, Comisiones y Gastos de la Deuda (E = E1+E2)	0.00	0.00	0.00
E1. Intereses, Comisiones y Gastos de la Deuda con Gasto No Etiquetado	0.00	0.00	0.00
E2. Intereses, Comisiones y Gastos de la Deuda con Gasto Etiquetado	0.00	0.00	0.00
IV. Balance Primario (IV = III + E)	0.00	68,113.82	68,113.82


Concepto	Estimado/ Aprobado	Devengado	Recaudado/ Pagado
F. Financiamiento (F = F1 + F2)	0.00	0.00	0.00
F1. Financiamiento con Fuente de Pago de Ingresos de Libre Disposición	0.00	0.00	0.00
F2. Financiamiento con Fuente de Pago de Transferencias Federales Etiquetadas	0.00	0.00	0.00
G. Amortización de la Deuda (G = G1 + G2)	0.00	0.00	0.00
G1. Amortización de la Deuda Pública con Gasto No Etiquetado	0.00	0.00	0.00
G2. Amortización de la Deuda Pública con Gasto Etiquetado	0.00	0.00	0.00
A3. Financiamiento Neto (A3 = F - G)	0.00	0.00	0.00

Concepto	Estimado/ Aprobado	Devengado	Recaudado/ Pagado
A1. Ingresos de Libre Disposición	500,000.00	500,000.00	500,000.00
A3.1 Financiamiento Neto con Fuente de Pago de Ingresos de Libre Disposición (A3.1 = F1 - G1)	0.00	0.00	0.00
F1. Financiamiento con Fuente de Pago de Ingresos de Libre Disposición	0.00	0.00	0.00
G1. Amortización de la Deuda Pública con Gasto No Etiquetado	0.00	0.00	0.00
B1. Gasto No Etiquetado (sin incluir Amortización de la Deuda Pública)	0.00	0.00	0.00
C1. Remanentes de Ingresos de Libre Disposición aplicados en el periodo	0.00	0.00	0.00
V. Balance Presupuestario de Recursos Disponibles (V = A1 + A3.1 - B1 + C1)	500,000.00	500,000.00	500,000.00
VI. Balance Presupuestario de Recursos Disponibles sin Financiamiento Neto (VI = V - A3.1)	500,000.00	500,000.00	500,000.00

Concepto	Estimado/ Aprobado	Devengado	Recaudado/ Pagado
A2. Transferencias Federales Etiquetadas	8,481,639.00	8,481,639.00	8,481,639.00
A3.2 Financiamiento Neto con Fuente de Pago de Transferencias Federales Etiquetadas (A3.2 = F2 - G2)	0.00	0.00	0.00
F2. Financiamiento con Fuente de Pago de Transferencias Federales Etiquetadas	0.00	0.00	0.00
G2. Amortización de la Deuda Pública con Gasto Etiquetado	0.00	0.00	0.00
B2. Gasto Etiquetado (sin incluir Amortización de la Deuda Pública)	8,981,639.00	8,913,525.18	8,913,525.18
C2. Remanentes de Transferencias Federales Etiquetadas aplicados en el periodo		0.00	0.00
VII. Balance Presupuestario de Recursos Etiquetados (VII = A2 + A3.2 - B2 + C2)	-500,000.00	-431,886.18	-431,886.18
VIII. Balance Presupuestario de Recursos Etiquetados sin Financiamiento Neto (VIII = VII - A3.2)	-500,000.00	-431,886.18	-431,886.18



 ING. MIGUEL ANGEL OLGUIN PINEDA
 PRESIDENTE CONSEJO DIRECTIVO



 L.C. ERNESTO ALONSO GONZALEZ RUIZ
 COORDINADOR ADMINISTRATIVO

COMITE ESTATAL DE SANIDAD ACUICOLA DEL ESTADO DE NAYARIT, A.C. (a)
Estado Analítico de Ingresos Detallado - LDF
Del 1 de Enero al 31 de Diciembre de 2022 (b)
(PESOS)


Concepto (c)	Ingreso					Diferencia (e)
	Estimado (d)	Ampliaciones/ (Reducciones)	Modificado	Devengado	Recaudado	
Ingresos de Libre Disposición						
A. Impuestos	0.00	0.00	0.00	0.00	0.00	0.00
B. Cuotas y Aportaciones de Seguridad Social	0.00	0.00	0.00	0.00	0.00	0.00
C. Contribuciones de Mejoras	0.00	0.00	0.00	0.00	0.00	0.00
D. Derechos	0.00	0.00	0.00	0.00	0.00	0.00
E. Productos	0.00	0.00	0.00	0.00	0.00	0.00
F. Aprovechamientos	0.00	0.00	0.00	0.00	0.00	0.00
G. Ingresos por Ventas de Bienes y Prestación Servicio	0.00	0.00	0.00	0.00	0.00	0.00
H. Participaciones	0.00	0.00	0.00	0.00	0.00	0.00
(H=h1+h2+h3+h4+h5+h6+h7+h8+h9+h10+h11)						
h1) Fondo General de Participaciones	0.00	0.00	0.00	0.00	0.00	0.00
h2) Fondo de Fomento Municipal	0.00	0.00	0.00	0.00	0.00	0.00
h3) Fondo de Fiscalización y Recaudación	0.00	0.00	0.00	0.00	0.00	0.00
h4) Fondo de Compensación	0.00	0.00	0.00	0.00	0.00	0.00
h5) Fondo de Extracción de Hidrocarburos	0.00	0.00	0.00	0.00	0.00	0.00
h6) Impuesto Especial Sobre Producción y Servicios	0.00	0.00	0.00	0.00	0.00	0.00
h7) 0.136% de la Recaudación Federal Participable	0.00	0.00	0.00	0.00	0.00	0.00
h8) 3.17% Sobre Extracción de Petróleo	0.00	0.00	0.00	0.00	0.00	0.00
h9) Gasolinas y Diésel	0.00	0.00	0.00	0.00	0.00	0.00
h10) Fondo del Impuesto Sobre la Renta	0.00	0.00	0.00	0.00	0.00	0.00
h11) Fondo de Estabilización de los Ingresos de las Entidades Federativas	0.00	0.00	0.00	0.00	0.00	0.00
I. Incentivos Derivados de la Colaboración Fiscal (I=i1+i2+i3+i4+i5)	0.00	0.00	0.00	0.00	0.00	0.00
i1) Tenencia o Uso de Vehículos	0.00	0.00	0.00	0.00	0.00	0.00
i2) Fondo de Compensación ISAN	0.00	0.00	0.00	0.00	0.00	0.00
i3) Impuesto Sobre Automóviles Nuevos	0.00	0.00	0.00	0.00	0.00	0.00
i4) Fondo de Compensación de Repecos-Intermedios	0.00	0.00	0.00	0.00	0.00	0.00
i5) Otros Incentivos Económicos	0.00	0.00	0.00	0.00	0.00	0.00
J. Transferencias y Asignaciones	0.00	0.00	0.00	0.00	0.00	0.00
K. Convenios	500,000.00	0.00	500,000.00	500,000.00	500,000.00	0.00
k1) Otros Convenios y Subsidios	500,000.00	0.00	500,000.00	500,000.00	500,000.00	0.00
L. Otros Ingresos de Libre Disposición (L=l1+l2)	0.00	0.00	0.00	0.00	0.00	0.00
l1) Participaciones en Ingresos Locales	0.00	0.00	0.00	0.00	0.00	0.00
l2) Otros Ingresos de Libre Disposición	0.00	0.00	0.00	0.00	0.00	0.00
I. Total de Ingresos de Libre Disposición (I=A+B+C+D+E+F+G+H+I+J+K+L)	500,000.00	0.00	500,000.00	500,000.00	500,000.00	0.00
Ingresos Excedentes de Ingresos de Libre Disposición						
Transferencias Federales Etiquetadas						
A. Aportaciones (A=a1+a2+a3+a4+a5+a6+a7+a8)	0.00	0.00	0.00	0.00	0.00	0.00
a1) Fondo de Aportaciones para la Nómina Educativa y Gasto Operativo	0.00	0.00	0.00	0.00	0.00	0.00
a2) Fondo de Aportaciones para los Servicios de Salud	0.00	0.00	0.00	0.00	0.00	0.00
a3) Fondo de Aportaciones para la Infraestructura Social	0.00	0.00	0.00	0.00	0.00	0.00
a4) Fondo de Aportaciones para el Fortalecimiento de los Municipios y de las Demarcaciones Territoriales del Distrito Federal	0.00	0.00	0.00	0.00	0.00	0.00
a5) Fondo de Aportaciones Múltiples	0.00	0.00	0.00	0.00	0.00	0.00
a6) Fondo de Aportaciones para la Educación Tecnológica y de Adultos	0.00	0.00	0.00	0.00	0.00	0.00
a7) Fondo de Aportaciones para la Seguridad Pública de los Estados y del Distrito Federal	0.00	0.00	0.00	0.00	0.00	0.00
a8) Fondo de Aportaciones para el Fortalecimiento de las Entidades Federativas	0.00	0.00	0.00	0.00	0.00	0.00
B. Convenios (B=b1+b2+b3+b4)	0.00	0.00	0.00	0.00	0.00	0.00
b1) Convenios de Protección Social en Salud	0.00	0.00	0.00	0.00	0.00	0.00
b2) Convenios de Descentralización	0.00	0.00	0.00	0.00	0.00	0.00
b3) Convenios de Reasignación	0.00	0.00	0.00	0.00	0.00	0.00
b4) Otros Convenios y Subsidios	0.00	0.00	0.00	0.00	0.00	0.00
C. Fondos Distintos de Aportaciones (C=c1+c2)	0.00	0.00	0.00	0.00	0.00	0.00
c1) Fondo para Entidades Federativas y Municipios Productores de Hidrocarburos	0.00	0.00	0.00	0.00	0.00	0.00
c2) Fondo Minero	0.00	0.00	0.00	0.00	0.00	0.00
D. Transferencias, Asignaciones, Subsidios y Subvenciones, y Pensiones y Jubilaciones	8,481,639.00	0.00	8,481,639.00	8,481,639.00	8,481,639.00	0.00

COMITE ESTATAL DE SANIDAD ACUICOLA DEL ESTADO DE NAYARIT, A.C. (a)
 Estado Analítico de Ingresos Detallado - LDF
 Del 1 de Enero al 31 de Diciembre de 2022 (b)
 (PESOS)

Concepto (c)	Ingreso				Diferencia (e)	
	Estimado (d)	Ampliaciones/ (Reducciones)	Modificado	Devengado		Recaudado
E. Otras Transferencias Federales Etiquetadas	0.00	0.00	0.00	0.00	0.00	0.00
II. Total de Transferencias Federales Etiquetadas (II = A + B + C + D + E)	8,481,639.00	0.00	8,481,639.00	8,481,639.00	8,481,639.00	0.00
III. Ingresos Derivados de Financiamientos (III = A)	0.00	0.00	0.00	0.00	0.00	0.00
A. Ingresos Derivados de Financiamientos	0.00	0.00	0.00	0.00	0.00	0.00
IV. Total de Ingresos (IV = I + II + III)	8,981,639.00	0.00	8,981,639.00	8,981,639.00	8,981,639.00	0.00
Datos Informativos						
1. Ingresos Derivados de Financiamientos con Fuente de Pago de Ingresos de Libre Disposición	0.00	0.00	0.00	0.00	0.00	0.00
2. Ingresos Derivados de Financiamientos con Fuente de Pago de Transferencias Federales Etiquetadas	0.00	0.00	0.00	0.00	0.00	0.00
3. Ingresos Derivados de Financiamientos (3 = 1 + 2)	0.00	0.00	0.00	0.00	0.00	0.00



 ING. MIGUEL ANGEL OLGUIN PINEDA
 PRESIDENTE CONSEJO DIRECTIVO



 L.C. ERNESTO ALONSO GONZALEZ RUIZ
 COORDINADOR ADMINISTRATIVO

COMITE ESTATAL DE SANIDAD ACUICOLA DEL ESTADO DE NAYARIT, A.C. (a)

Estado Analítico del Ejercicio del Presupuesto de Egresos Detallado - LDF


Clasificación por Objeto del Gasto (Capítulo y Concepto)

Del 1 de Enero al 31 de Diciembre de 2022 (b)

(PESOS)

Concepto (c)	Egresos					Subejercicio (e)
	Aprobado (d)	Ampliaciones/ (Reducciones)	Modificado	Devengado	Pagado	
II. Gasto Etiquetado (II=A+B+C+D+E+F+G+H+I)	8,981,639.00	0.00	8,981,639.00	8,913,525.18	8,913,525.18	68,113.82
A. Servicios Personales (A=a1+a2+a3+a4+a5+a6+a7)	4,342,542.00	-22,500.00	4,320,042.00	4,281,590.00	4,281,590.00	38,452.00
a1) Remuneraciones al Personal de Carácter Permanente	0.00	0.00	0.00	0.00	0.00	0.00
a2) Remuneraciones al Personal de Carácter Transitorio	4,342,542.00	-22,500.00	4,320,042.00	4,281,590.00	4,281,590.00	38,452.00
a3) Remuneraciones Adicionales y Especiales	0.00	0.00	0.00	0.00	0.00	0.00
a4) Seguridad Social	0.00	0.00	0.00	0.00	0.00	0.00
a5) Otras Prestaciones Sociales y Económicas	0.00	0.00	0.00	0.00	0.00	0.00
a6) Previsiones	0.00	0.00	0.00	0.00	0.00	0.00
a7) Pago de Estímulos a Servidores Públicos	0.00	0.00	0.00	0.00	0.00	0.00
B. Materiales y Suministros (B=b1+b2+b3+b4+b5+b6+b7+b8+b9)	2,050,735.80	-37,159.12	2,013,576.68	2,006,165.37	2,006,165.37	7,411.31
b1) Materiales de Administración, Emisión de Documentos y Artículos Oficiales	99,455.52	-7,547.33	91,908.19	91,784.19	91,784.19	124.00
b2) Alimentos y Utensilios	0.00	0.00	0.00	0.00	0.00	0.00
b3) Materias Primas y Materiales de Producción y Comercialización	0.00	0.00	0.00	0.00	0.00	0.00
b4) Materiales y Artículos de Construcción y de Reparación	3,000.00	0.00	3,000.00	3,000.00	3,000.00	0.00
b5) Productos Químicos, Farmacéuticos y de Laboratorio	739,455.40	-21,512.24	717,943.16	711,918.19	711,918.19	6,028.97
b6) Combustibles, Lubricantes y Aditivos	970,038.00	-2,042.77	967,995.23	967,658.71	967,658.71	338.52
b7) Vestuario, Blancos, Prendas de Protección y Artículos Deportivos	52,608.94	-12,949.74	39,657.20	39,657.20	39,657.20	0.00
b8) Materiales y Suministros Para Seguridad	0.00	0.00	0.00	0.00	0.00	0.00
b9) Herramientas, Refacciones y Accesorios Menores	188,179.94	6,892.98	193,072.90	192,151.08	192,151.08	921.82
C. Servicios Generales (C=c1+c2+c3+c4+c5+c6+c7+c8+c9)	1,685,380.20	-44,403.50	1,640,976.70	1,618,721.19	1,618,721.19	22,250.51
c1) Servicios Básicos	225,270.32	-28,762.19	196,508.13	194,820.19	194,820.19	1,687.94
c2) Servicios de Arrendamiento	0.00	0.00	0.00	0.00	0.00	0.00
c3) Servicios Profesionales, Científicos, Técnicos y Otros Servicios	449,617.87	-10,262.13	439,355.74	439,220.28	439,220.28	135.48
c4) Servicios Financieros, Bancarios y Comerciales	140,695.16	323.83	141,018.99	141,018.99	141,018.99	0.00
c5) Servicios de Instalación, Reparación, Mantenimiento y Conservación	365,144.55	54,526.22	419,670.77	412,839.64	412,839.64	6,831.13
c6) Servicios de Comunicación Social y Publicidad	19,500.00	11,910.25	31,410.25	31,410.25	31,410.25	0.00
c7) Servicios de Traslado y Viajes	449,675.00	-73,822.58	375,852.42	362,258.46	362,258.46	13,596.96
c8) Servicios Oficiales	0.00	0.00	0.00	0.00	0.00	0.00
c9) Otros Servicios Generales	35,477.30	1,678.10	37,155.40	37,155.40	37,155.40	0.00
D. Transferencias, Asignaciones, Subsidios y Otras Ayudas (D=d1+d2+d3+d4+d5+d6+d7+d8+d9)	0.00	0.00	0.00	0.00	0.00	0.00
d1) Transferencias Internas y Asignaciones al Sector Público	0.00	0.00	0.00	0.00	0.00	0.00
d2) Transferencias al Resto del Sector Público	0.00	0.00	0.00	0.00	0.00	0.00
d3) Subsidios y Subvenciones	0.00	0.00	0.00	0.00	0.00	0.00
d4) Ayudas Sociales	0.00	0.00	0.00	0.00	0.00	0.00
d5) Pensiones y Jubilaciones	0.00	0.00	0.00	0.00	0.00	0.00
d6) Transferencias a Fideicomisos, Mandatos y Otros Análogos	0.00	0.00	0.00	0.00	0.00	0.00
d7) Transferencias a la Seguridad Social	0.00	0.00	0.00	0.00	0.00	0.00
d8) Donativos	0.00	0.00	0.00	0.00	0.00	0.00
d9) Transferencias al Exterior	0.00	0.00	0.00	0.00	0.00	0.00
E. Bienes Muebles, Inmuebles e Intangibles (E=e1+e2+e3+e4+e5+e6+e7+e8+e9)	902,981.00	104,067.62	1,007,048.62	1,007,048.62	1,007,048.62	0.00
e1) Mobiliario y Equipo de Administración	33,181.00	-227.80	32,953.20	32,953.20	32,953.20	0.00
e2) Mobiliario y Equipo Educativo y Recreativo	0.00	0.00	0.00	0.00	0.00	0.00
e3) Equipo e Instrumental Médico y de Laboratorio	0.00	0.00	0.00	0.00	0.00	0.00
e4) Vehículos y Equipo de Transporte	869,800.00	104,295.42	974,095.42	974,095.42	974,095.42	0.00
e5) Equipo de Defensa y Seguridad	0.00	0.00	0.00	0.00	0.00	0.00
e6) Maquinaria, Otros Equipos y Herramientas	0.00	0.00	0.00	0.00	0.00	0.00
e7) Activos Biológicos	0.00	0.00	0.00	0.00	0.00	0.00
e8) Bienes Inmuebles	0.00	0.00	0.00	0.00	0.00	0.00
e9) Activos Intangibles	0.00	0.00	0.00	0.00	0.00	0.00
F. Inversión Pública (F=f1+f2+f3)	0.00	0.00	0.00	0.00	0.00	0.00
f1) Obra Pública en Bienes de Dominio Público	0.00	0.00	0.00	0.00	0.00	0.00
f2) Obra Pública en Bienes Propios	0.00	0.00	0.00	0.00	0.00	0.00
f3) Proyectos Productivos y Acciones de Fomento	0.00	0.00	0.00	0.00	0.00	0.00
G. Inversiones Financieras y Otras Provisiones (G=g1+g2+g3+g4+g5+g6+g7)	0.00	0.00	0.00	0.00	0.00	0.00
g1) Inversiones Para el Fomento de Actividades Productivas	0.00	0.00	0.00	0.00	0.00	0.00
g2) Acciones y Participaciones de Capital	0.00	0.00	0.00	0.00	0.00	0.00
g3) Compra de Títulos y Valores	0.00	0.00	0.00	0.00	0.00	0.00
g4) Concesión de Préstamos	0.00	0.00	0.00	0.00	0.00	0.00
g5) Inversiones en Fideicomisos, Mandatos y Otros Análogos	0.00	0.00	0.00	0.00	0.00	0.00
Fideicomiso de Desastres Naturales (Informativo)	0.00	0.00	0.00	0.00	0.00	0.00
g6) Otras Inversiones Financieras	0.00	0.00	0.00	0.00	0.00	0.00
g7) Provisiones para Contingencias y Otras Erogaciones Especiales	0.00	0.00	0.00	0.00	0.00	0.00
H. Participaciones y Aportaciones (H=h1+h2+h3)	0.00	0.00	0.00	0.00	0.00	0.00
h1) Participaciones	0.00	0.00	0.00	0.00	0.00	0.00
h2) Aportaciones	0.00	0.00	0.00	0.00	0.00	0.00
h3) Convenios	0.00	0.00	0.00	0.00	0.00	0.00
I. Deuda Pública (I=i1+i2+i3+i4+i5+i6+i7)	0.00	0.00	0.00	0.00	0.00	0.00
i1) Amortización de la Deuda Pública	0.00	0.00	0.00	0.00	0.00	0.00
i2) Intereses de la Deuda Pública	0.00	0.00	0.00	0.00	0.00	0.00
i3) Comisiones de la Deuda Pública	0.00	0.00	0.00	0.00	0.00	0.00
i4) Gastos de la Deuda Pública	0.00	0.00	0.00	0.00	0.00	0.00
i5) Costo por Coberturas	0.00	0.00	0.00	0.00	0.00	0.00
i6) Apoyos Financieros	0.00	0.00	0.00	0.00	0.00	0.00
i7) Adeudos de Ejercicios Fiscales Anteriores (ADEFAS)	0.00	0.00	0.00	0.00	0.00	0.00
III. Total de Egresos (III = I + II)	8,981,639.00	0.00	8,981,639.00	8,913,525.18	8,913,525.18	68,113.82


 ING. MIGUEL ÁNGEL OLGUÍN PINEDA
PRESIDENTE CONSEJO DIRECTIVO


 L.C. ERNESTO ALONSO GONZÁLEZ RUIZ
COORDINADOR ADMINISTRATIVO

COMITÉ ESTATAL DE SANIDAD ACUÍCOLA DEL ESTADO DE NAYARIT, A.C. (a)
Estado Analítico del Ejercicio del Presupuesto de Egresos Detallado - LDF
Clasificación Administrativa
Del 1 de Enero al 31 de Diciembre de 2022 (b)
(PESOS)

Concepto (c)	Egresos					Subejercicio (e)
	Aprobado (d)	Ampliaciones/ (Reducciones)	Modificado	Devengado	Pagado	
I. Gasto No Etiquetado (I=A+B+C+D+E+F+G+H)	0.00	0.00	0.00	0.00	0.00	0.00
COMITE ESTATAL DE SANIDAD ACUICOLA DEL	0.00	0.00	0.00	0.00	0.00	0.00
	0.00	0.00	0.00	0.00	0.00	0.00
	0.00	0.00	0.00	0.00	0.00	0.00
	0.00	0.00	0.00	0.00	0.00	0.00
	0.00	0.00	0.00	0.00	0.00	0.00
	0.00	0.00	0.00	0.00	0.00	0.00
	0.00	0.00	0.00	0.00	0.00	0.00
	0.00	0.00	0.00	0.00	0.00	0.00
	0.00	0.00	0.00	0.00	0.00	0.00
II. Gasto Etiquetado (II=A+B+C+D+E+F+G+H)	8,981,639.00	0.00	8,981,639.00	8,913,525.18	8,913,525.18	68,113.82
COMITE ESTATAL DE SANIDAD ACUICOLA DEL	8,981,639.00	0.00	8,981,639.00	8,913,525.18	8,913,525.18	68,113.82
ESTADO DE NAYARIT, A.C.	0.00	0.00	0.00	0.00	0.00	0.00
	0.00	0.00	0.00	0.00	0.00	0.00
	0.00	0.00	0.00	0.00	0.00	0.00
	0.00	0.00	0.00	0.00	0.00	0.00
	0.00	0.00	0.00	0.00	0.00	0.00
	0.00	0.00	0.00	0.00	0.00	0.00
	0.00	0.00	0.00	0.00	0.00	0.00
III. Total de Egresos (III = I + II)	8,981,639.00	0.00	8,981,639.00	8,913,525.18	8,913,525.18	68,113.82



 ING. MIGUEL ÁNGEL OLGUÍN PINEDA
 PRESIDENTE CONSEJO DIRECTIVO




 L.C. ERNESTO ALONSO GONZÁLEZ RUIZ
 COORDINADOR ADMINISTRATIVO

COMITE ESTATAL DE SANIDAD ACUICOLA DEL ESTADO DE NAYARIT, A.C. (a)
Estado Analítico del Ejercicio del Presupuesto de Egresos Detallado - LDF
Clasificación Funcional (Finalidad y Función)
Del 1 de Enero al 31 de Diciembre de 2022 (b)
(PESOS)

Concepto (c)	Egresos					Subejercicio (e)
	Aprobado (d)	Ampliaciones/ (Reducciones)	Modificado	Devengado	Pagado	
D. Otras No Clasificadas en Funciones Anteriores (D=d1+d2+d3+d4)	0.00	0.00	0.00	0.00	0.00	0.00
d1) Transacciones de la Deuda Publica / Costo Financiero de la Deuda	0.00	0.00	0.00	0.00	0.00	0.00
d2) Transferencias, Participaciones y Aportaciones Entre Diferentes Niveles y Ordenes de Gobierno	0.00	0.00	0.00	0.00	0.00	0.00
d3) Saneamiento del Sistema Financiero	0.00	0.00	0.00	0.00	0.00	0.00
d4) Adeudos de Ejercicios Fiscales Anteriores	0.00	0.00	0.00	0.00	0.00	0.00
III. Total de Egresos (III = I + II)	8,981,639.00	0.00	8,981,639.00	8,913,525.18	8,913,525.18	68,113.82



 ING. MIGUEL ANGEL OLGUIN PINEDA
 PRESIDENTE CONSEJO DIRECTIVO



 L.C. ERNESTO ALONSO GONZALEZ RUIZ
 COORDINADOR ADMINISTRATIVO

COMITE ESTATAL DE SANIDAD ACUICOLA DEL ESTADO DE NAYARIT, A.C. (a)
Estado Analítico del Ejercicio del Presupuesto de Egresos Detallado - LDF
Clasificación de Servicios Personales por Categoría
Del 1 de Enero al 31 de Diciembre de 2022 (b)
(PESOS)

Concepto (c)	Egresos					Subejercicio (e)
	Aprobado (d)	Ampliaciones/ (Reducciones)	Modificado	Devengado	Pagado	
I. Gasto No Etiquetado (I=A+B+C+D+E+F)	0.00	0.00	0.00	0.00	0.00	0.00
A. Personal Administrativo y de Servicio Público	0.00	0.00	0.00	0.00	0.00	0.00
B. Magisterio	0.00	0.00	0.00	0.00	0.00	0.00
C. Servicios de Salud (C=c1+c2)	0.00	0.00	0.00	0.00	0.00	0.00
c1) Personal Administrativo	0.00	0.00	0.00	0.00	0.00	0.00
c2) Personal Médico, Paramédico y afin	0.00	0.00	0.00	0.00	0.00	0.00
D. Seguridad Pública	0.00	0.00	0.00	0.00	0.00	0.00
E. Gastos asociados a la implementación de nuevas leyes federales o reformas a las mismas (E = e1 + e2)	0.00	0.00	0.00	0.00	0.00	0.00
e1) Nombre del Programa o Ley 1	0.00	0.00	0.00	0.00	0.00	0.00
e2) Nombre del Programa o Ley 2	0.00	0.00	0.00	0.00	0.00	0.00
F. Sentencias laborales definitivas	0.00	0.00	0.00	0.00	0.00	0.00
II. Gasto Etiquetado (II=A+B+C+D+E+F)	4,342,542.00	-22,500.00	4,320,042.00	4,281,590.00	4,281,590.00	38,452.00
A. Personal Administrativo y de Servicio Público	4,342,542.00	-22,500.00	4,320,042.00	4,281,590.00	4,281,590.00	38,452.00
B. Magisterio			0.00			0.00
C. Servicios de Salud (C=c1+c2)	0.00	0.00	0.00	0.00	0.00	0.00
c1) Personal Administrativo	0.00	0.00	0.00	0.00	0.00	0.00
c2) Personal Médico, Paramédico y afin	0.00	0.00	0.00	0.00	0.00	0.00
D. Seguridad Pública	0.00	0.00	0.00	0.00	0.00	0.00
E. Gastos asociados a la implementación de nuevas leyes federales o reformas a las mismas (E = e1 + e2)	0.00	0.00	0.00	0.00	0.00	0.00
e1) Nombre del Programa o Ley 1	0.00	0.00	0.00	0.00	0.00	0.00
e2) Nombre del Programa o Ley 2	0.00	0.00	0.00	0.00	0.00	0.00
F. Sentencias laborales definitivas	0.00	0.00	0.00	0.00	0.00	0.00
III. Total del Gasto en Servicios Personales (III = I + II)	4,342,542.00	-22,500.00	4,320,042.00	4,281,590.00	4,281,590.00	38,452.00

ING. MIGUEL ANGEL OLGUIN PINEDA
PRESIDENTE CONSEJO DIRECTIVO

L.C. ERNESTO ALONSO GONZALEZ RUIZ
COORDINADOR ADMINISTRATIVO

NOMBRE DEL ENTE PÚBLICO (a)
Guía de Cumplimiento de la Ley de Disciplina Financiera de las Entidades Federativas y Municipios
Del 1 de enero al 31 de diciembre de 20XX (b)


Indicadores de Observancia (c)	Implementación		Resultado		Fundamento (h)	Comentarios (i)
	SI	NO	Monto o valor (f)	Unidad (pesos/porcentaje) (g)		
	Mecanismo de Verificación (d)	Fecha estimada de cumplimiento (e)				
INDICADORES PRESUPUESTARIOS						
A. INDICADORES CUANTITATIVOS						
1 Balance Presupuestario Sostenible (j)						
a. Propuesto	Iniciativa de Ley de Ingresos y Proyecto de Presupuesto de Egresos			pesos	Art. 6 y 19 de la LDF	
b. Estimada/Aprobado	Ley de Ingresos y Presupuesto de Egresos			pesos	Art. 6 y 19 de la LDF	
c. Devengado	Cuenta Pública / Formato 4 LDF			pesos	Art. 6 y 19 de la LDF	
2 Balance Presupuestario de Recursos Disponibles Sostenible (k)						
a. Propuesto	Iniciativa de Ley de Ingresos y Proyecto de Presupuesto de Egresos			pesos	Art. 6 y 19 de la LDF	
b. Estimada/Aprobado	Ley de Ingresos y Presupuesto de Egresos			pesos	Art. 6 y 19 de la LDF	
c. Devengado	Cuenta Pública / Formato 4 LDF			pesos	Art. 6 y 19 de la LDF	
3 Financiamiento Neto dentro del Techo de Financiamiento Neto (l)						
a. Propuesto	Iniciativa de Ley de Ingresos			pesos	Art. 6, 19 y 48 de la LDF	
b. Estimada	Ley de Ingresos			pesos	Art. 6, 19 y 48 de la LDF	
c. Devengado	Cuenta Pública / Formato 4 LDF			pesos	Art. 6, 19 y 48 de la LDF	
4 Recursos destinados a la atención de desastres naturales						
a. Asignación al fideicomiso para desastres naturales (m)						
a.1 Aprobado	Reporte Trím. Formato 6 a)			pesos	Art. 9 de la LDF	
a.2 Pagado	Cuenta Pública / Formato 6 a)			pesos	Art. 9 de la LDF	
b. Aportación promedio realizada por la Entidad Federativa durante los 5 ejercicios previos, para infraestructura dañada por desastres naturales (n)	Autorizaciones de recursos aprobados por el FONDEN			pesos	Art. 9 de la LDF	
c. Saldo del fideicomiso para desastres naturales (o)	Cuenta Pública / Auxiliar de Cuentas			pesos	Art. 9 de la LDF	
d. Costo promedio de los últimos 5 ejercicios de la reconstrucción de infraestructura dañada por desastres naturales (p)	Autorizaciones de recursos aprobados por el FONDEN			pesos	Art. 9 de la LDF	
5 Techo para servicios personales (q)						
a. Asignación en el Presupuesto de Egresos	Reporte Trím. Formato 6 d)			pesos	Art. 10 y 21 de la LDF	
b. Devengado	Reporte Trím. Formato 6 d)			pesos	Art. 13 fracc. V y 21 de la LDF	
6 Previsiones de gasto para compromisos de pago derivados de APPs (r)						
a. Asignación en el Presupuesto de Egresos	Presupuesto de Egresos			pesos	Art. 11 y 21 de la LDF	
7 Techo de ADEFAS para el ejercicio fiscal (s)						
a. Propuesto	Proyecto de Presupuesto de Egresos			pesos	Art. 12 y 20 de la LDF	
b. Aprobado	Reporte Trím. Formato 6 a)			pesos	Art. 12 y 20 de la LDF	
c. Devengado	Cuenta Pública / Formato 6 a)			pesos	Art. 12 y 20 de la LDF	
B. INDICADORES CUALITATIVOS						
1 Iniciativa de Ley de Ingresos y Proyecto de Presupuesto de Egresos						
a. Objetivos anuales, estrategias y metas para el ejercicio fiscal (t)	Iniciativa de Ley de Ingresos y Proyecto de Presupuesto de Egresos				Art. 5 y 18 de la LDF	
b. Proyecciones de ejercicios posteriores (u)	Iniciativa de Ley de Ingresos y Proyecto de Presupuesto de Egresos / Formatos 7 a) y b)				Art. 5 y 18 de la LDF	
c. Descripción de riesgos relevantes y propuestas de acción para enfrentarlos (v)	Iniciativa de Ley de Ingresos y Proyecto de Presupuesto de Egresos				Art. 5 y 18 de la LDF	
d. Resultados de ejercicios fiscales anteriores y el ejercicio fiscal en cuestión (w)	Iniciativa de Ley de Ingresos y Proyecto de Presupuesto de Egresos / Formatos 7 c) y d)				Art. 5 y 18 de la LDF	
e. Estudio actuarial de las pensiones de sus trabajadores (x)	Proyecto de Presupuesto de Egresos / Formato 8				Art. 5 y 18 de la LDF	
2 Balance Presupuestario de Recursos Disponibles, en caso de ser negativo						
a. Razones excepcionales que justifiquen el Balance Presupuestario de Recursos Disponibles negativo (y)	Iniciativa de Ley de Ingresos o Proyecto de Presupuesto de Egresos				Art. 6 y 19 de la LDF	
b. Fuente de recursos para cubrir el Balance Presupuestario de Recursos Disponibles negativo (z)	Iniciativa de Ley de Ingresos o Proyecto de Presupuesto de Egresos				Art. 6 y 19 de la LDF	
c. Número de ejercicios fiscales y acciones necesarias para cubrir el Balance Presupuestario de Recursos Disponibles negativo (aa)	Iniciativa de Ley de Ingresos o Proyecto de Presupuesto de Egresos				Art. 6 y 19 de la LDF	
d. Informes Trimestrales sobre el avance de las acciones para recuperar el Balance Presupuestario de Recursos Disponibles (ab)	Reporte Trím. y Cuenta Pública				Art. 6 y 19 de la LDF	
3 vs Personales						
a. Remuneraciones de los servidores públicos (ac)	Proyecto de Presupuesto				Art. 10 y 21 de la LDF	
b. Previsiones salariales y económicas para cubrir incrementos salariales, creación de plazas y otros (ad)	Proyecto de Presupuesto				Art. 10 y 21 de la LDF	
INDICADORES DEL EJERCICIO PRESUPUESTARIO						
A. INDICADORES CUANTITATIVOS						
1 Ingresos Excedentes derivados de Ingresos de Libre Disposición						
a. Monto de Ingresos Excedentes derivados de ILD (ae)	Cuenta Pública / Formato 5			pesos	Art. 14 y 21 de la LDF	
b. Monto de Ingresos Excedentes derivados de ILD destinados al fin del A.14, fracción I de la LDF (af)	Cuenta Pública			pesos	Art. 14 y 21 de la LDF	
c. Monto de Ingresos Excedentes derivados de ILD destinados al fin del A.14, fracción II, a) de la LDF (ag)	Cuenta Pública			pesos	Art. 14 y 21 de la LDF	
d. Monto de Ingresos Excedentes derivados de ILD destinados al fin del A.14, fracción II, b) de la LDF (ah)	Cuenta Pública			pesos	Art. 14 y 21 de la LDF	
e. Monto de Ingresos Excedentes derivados de ILD destinados al fin del artículo noveno transitorio de la LDF (ai)				pesos	Art. Noveno Transitorio de la LDF	


NOMBRE DEL ENTE PÚBLICO (a)
Guía de Cumplimiento de la Ley de Disciplina Financiera de las Entidades Federativas y Municipios
Del 1 de enero al 31 de diciembre de 20XX (b)

Indicadores de Observancia (c)	Implementación		Resultado		Fundamento (h)	Comentarios (i)
	SI	NO	Monto o valor (f)	Unidad (pesos/porcentaje) (g)		
	Mecanismo de Verificación (d)	Fecha estimada de cumplimiento (e)				
INDICADORES PRESUPUESTARIOS						
A. INDICADORES CUANTITATIVOS						
1 Balance Presupuestario Sostenible (j)						
a. Propuesto	Iniciativa de Ley de Ingresos y Proyecto de Presupuesto de Egresos		0.00	pesos	Art. 6 y 19 de la LDF	
b. Estimada/Aprobado	Ley de Ingresos y Presupuesto de Egresos		0.00	pesos	Art. 6 y 19 de la LDF	
c. Devengado	Cuenta Pública / Formato 4 LDF		68,112.82	pesos	Art. 6 y 19 de la LDF	
2 Balance Presupuestario de Recursos Disponibles Sostenible (k)						
a. Propuesto	Iniciativa de Ley de Ingresos y Proyecto de Presupuesto de Egresos		0.00	pesos	Art. 6 y 19 de la LDF	
b. Estimada/Aprobado	Ley de Ingresos y Presupuesto de Egresos		0.00	pesos	Art. 6 y 19 de la LDF	
c. Devengado	Cuenta Pública / Formato 4 LDF		500,000.00	pesos	Art. 6 y 19 de la LDF	
3 Financiamiento Neto dentro del Techo de Financiamiento Neto (l)						
a. Propuesto	Iniciativa de Ley de Ingresos		0.00	pesos	Art. 6, 19 y 45 de la LDF	
b. Estimada	Ley de Ingresos		0.00	pesos	Art. 6, 19 y 45 de la LDF	
c. Devengado	Cuenta Pública / Formato 4 LDF		0.00	pesos	Art. 6, 19 y 45 de la LDF	
4 Recursos destinados a la atención de desastres naturales						
a Asignación al Fideicomiso para desastres naturales (m)						
a.1 Aprobado						
	Reporta Trim. Formato 6 a)		0.00	pesos	Art. 9 de la LDF	
	Cuenta Pública / Formato 6 a)		0.00	pesos	Art. 9 de la LDF	
a.2 Pagado						
b. Aportación promedio realizada por la Entidad Federativa durante los 5 ejercicios previos, para infraestructura dañada por desastres naturales (n)	Autorizaciones de recursos aprobados por el FONDEN		0.00	pesos	Art. 9 de la LDF	
c. Saldo del fideicomiso para desastres naturales (o)	Cuenta Pública / Auxiliar de Cuentas		0.00	pesos	Art. 9 de la LDF	
d. Costo promedio de los últimos 5 ejercicios de la reconstrucción de infraestructura dañada por desastres naturales (p)	Autorizaciones de recursos aprobados por el FONDEN		0.00	pesos	Art. 9 de la LDF	
5 Techo para servicios personales (q)						
a. Asignación en el Presupuesto de Egresos	Reporta Trim. Formato 6 d)		4352542.00	pesos	Art. 10 y 21 de la LDF	
b. Devengado	Reporta Trim. Formato 6 d)		4281590.00	pesos	Art. 13 fracs. V y 21 de la LDF	
6 Previsiones de gasto para compromisos de pago derivados de APPE (r)						
a. Asignación en el Presupuesto de Egresos	Presupuesto de Egresos		NA	pesos	Art. 11 y 21 de la LDF	
7 Techo de ADEFAS para el ejercicio fiscal (s)						
a. Propuesto	Proyecto de Presupuesto de Egresos		NA	pesos	Art. 12 y 20 de la LDF	
b. Aprobado	Reporta Trim. Formato 6 a)		NA	pesos	Art. 12 y 20 de la LDF	
c. Devengado	Cuenta Pública / Formato 6 a)		NA	pesos	Art. 12 y 20 de la LDF	
B. INDICADORES CUALITATIVOS						
1 Iniciativa de Ley de Ingresos y Proyecto de Presupuesto de Egresos						
a. Objetivos anuales, estrategias y metas para el ejercicio fiscal (t)	Iniciativa de Ley de Ingresos y Proyecto de Presupuesto de Egresos		NA	pesos	Art. 5 y 18 de la LDF	
b. Proyecciones de ejercicios posteriores (u)	Iniciativa de Ley de Ingresos y Proyecto de Presupuesto de Egresos / Formatos 7 a) y b)		NA	pesos	Art. 5 y 18 de la LDF	
c. Descripción de riesgos relevantes y propuestas de acción para enfrentarlos (v)	Iniciativa de Ley de Ingresos y Proyecto de Presupuesto de Egresos		NA	pesos	Art. 5 y 18 de la LDF	
d. Resultados de ejercicios fiscales anteriores y el ejercicio fiscal en cuestión (w)	Iniciativa de Ley de Ingresos y Proyecto de Presupuesto de Egresos / Formatos 7 c) y d)		NA	pesos	Art. 5 y 18 de la LDF	
e. Estudio actuarial de las pensiones de sus trabajadores (x)	Proyecto de Presupuesto de Egresos / Formato 8		NA	pesos	Art. 5 y 18 de la LDF	
2 Balance Presupuestario de Recursos Disponibles, en caso de ser negativo						
a. Razones excepcionales que justifican el Balance Presupuestario de Recursos Disponibles negativo (y)	Iniciativa de Ley de Ingresos o Proyecto de Presupuesto de Egresos		NA	pesos	Art. 6 y 19 de la LDF	
b. Fuente de recursos para cubrir el Balance Presupuestario de Recursos Disponibles negativo (z)	Iniciativa de Ley de Ingresos o Proyecto de Presupuesto de Egresos		NA	pesos	Art. 6 y 19 de la LDF	
c. Número de ejercicios fiscales y acciones necesarias para cubrir el Balance Presupuestario de Recursos Disponibles negativo (aa)	Iniciativa de Ley de Ingresos o Proyecto de Presupuesto de Egresos		NA	pesos	Art. 6 y 19 de la LDF	
d. Informes Trimestrales sobre el avance de las acciones para recuperar el Balance Presupuestario de Recursos Disponibles (ab)	Reporta Trim. y Cuenta Pública		NA	pesos	Art. 6 y 19 de la LDF	
3 Personal						
a. Remuneraciones de los servidores públicos (ac)	Proyecto de Presupuesto		NA	pesos	Art. 10 y 21 de la LDF	
b. Previsiones salariales y económicas para cubrir incrementos salariales, creación de plazas y otros (ad)	Proyecto de Presupuesto		NA	pesos	Art. 10 y 21 de la LDF	
INDICADORES DEL EJERCICIO PRESUPUESTARIO						
A. INDICADORES CUANTITATIVOS						
1 Ingresos Excedentes derivados de Ingresos de Libre Disposición						
a. Monto de Ingresos Excedentes derivados de ILD (ae)	Cuenta Pública / Formato 5		0.00	pesos	Art. 14 y 21 de la LDF	
b. Monto de Ingresos Excedentes derivados de ILD destinados al fin del A.14, fracción I de la LDF (af)	Cuenta Pública		0.00	pesos	Art. 14 y 21 de la LDF	
c. Monto de Ingresos Excedentes derivados de ILD destinados al fin del A.14, fracción II, a) de la LDF (ag)	Cuenta Pública		0.00	pesos	Art. 14 y 21 de la LDF	
d. Monto de Ingresos Excedentes derivados de ILD destinados al fin del A.14, fracción II, b) de la LDF (ah)	Cuenta Pública		0.00	pesos	Art. 14 y 21 de la LDF	
e. Monto de Ingresos Excedentes derivados de ILD destinados al fin del artículo noveno transitorio de la LDF (ai)	NA		NA	pesos	Art. Noveno Transitorio de la LDF	

NOMBRE DEL ENTE PÚBLICO (a)
Guía de Cumplimiento de la Ley de Disciplina Financiera de las Entidades Federativas y Municipios
Del 1 de enero al 31 de diciembre de 20XX (b)

Indicadores de Observancia (c)	Implementación		Resultado		Fundamento (h)	Comentarios (i)
	SI	NO	Monto o valor (f)	Unidad (pesos/porcentaje) (g)		
	Mecanismo de Verificación (d)	Fecha estimada de cumplimiento (e)				
INDICADORES PRESUPUESTARIOS						
1 Monto de Ingresos Excedentes derivados de ILD destinados al fin señalado por el Artículo 14, párrafo segundo y en el artículo 21 y Noveno Transitorio de la LDF (j)	NA		NA	pesos	Art. 14 y 21 de la LDF	
9 Monto de Ingresos Excedentes derivados de ILD en un nivel de endeudamiento sostenible de acuerdo al Sistema de Alertas hasta por el 5% de los recursos para cubrir el Gasto Corriente (kk)	NA		NA	pesos	Art. 14 y 21 de la LDF	
B. INDICADORES CUALITATIVOS						
1 Análisis Costo-Beneficio para programas o proyectos de inversión mayores a 10 millones de UDIS (ll)	Página de Internet de la Secretaría de Finanzas o Tesorería Municipal		NA	pesos	Art. 13 frac. III y 21 de la LDF	
2 Análisis de conveniencia y análisis de transferencia de riesgos de los proyectos APPs (mm)	Página de Internet de la Secretaría de Finanzas o Tesorería Municipal		NA	pesos	Art. 13 frac. III y 21 de la LDF	
3 Identificación de población objetivo, destino y temporalidad de subsidios (nn)	Página de Internet de la Secretaría de Finanzas o Tesorería Municipal		NA	pesos	Art. 13 frac. VII y 21 de la LDF	
INDICADORES DE DEUDA PÚBLICA						
A. INDICADORES CUANTITATIVOS						
1 Obligaciones a Corto Plazo						
a. Límite de Obligaciones a Corto Plazo (mm)	NA		NA	pesos	Art. 30 frac. I de la LDF	
b. Obligaciones a Corto Plazo (nn)	NA		NA	pesos	Art. 30 frac. I de la LDF	



 ING. MIGUEL ÁNGEL OLGUÍN PINEDA
 PRESIDENTE DEL CONSEJO DIRECTIVO


 L.C. ERNESTO ALONSO GONZÁLEZ RUIZ
 COORDINADOR ADMINISTRATIVO

NOMBRE DEL ENTE PÚBLICO (a)
Guía de Cumplimiento de la Ley de Disciplina Financiera de las Entidades Federativas y Municipios
Del 1 de enero al 31 de diciembre de 20XX (b)

Indicadores de Observancia (c)	Implementación		Resultado		Fundamento (h)	Comentarios (i)
	SI	NO	Monto o valor (f)	Unidad (pesos/porcentaje) (g)		
	Mecanismo de Verificación (d)	Fecha estimada de cumplimiento (e)				
INDICADORES PRESUPUESTARIOS						
f. <i>Monto de Ingresos Excedentes derivados de ILD destinados al fin señalado por el Artículo 14, párrafo segundo y en el artículo 21 y Noveno Transitorio de la LDF (j)</i>				pesos	Art. 14 y 21 de la LDF	
g. <i>Monto de Ingresos Excedentes derivados de ILD en un nivel de endeudamiento sostenible de acuerdo al Sistema de Alertas hasta por el 5% de los recursos para cubrir el Gasto Corriente (k)</i>				pesos	Art. 14 y 21 de la LDF	
B. INDICADORES CUALITATIVOS						
1. <i>Análisis Costo-Beneficio para programas o proyectos de inversión mayores a 10 millones de UDIS (l)</i>	Página de internet de la Secretaría de Finanzas o Tesorería Municipal				Art. 13 frac. III y 21 de la LDF	
2. <i>Análisis de conveniencia y análisis de transferencia de riesgos de los proyectos APPs (m)</i>	Página de internet de la Secretaría de Finanzas o Tesorería Municipal				Art. 13 frac. III y 21 de la LDF	
3. <i>Identificación de población objetivo, destino y temporalidad de subsidios (n)</i>	Página de internet de la Secretaría de Finanzas o Tesorería Municipal				Art. 13 frac. VII y 21 de la LDF	
INDICADORES DE DEUDA PÚBLICA						
A. INDICADORES CUANTITATIVOS						
1. Obligaciones a Corto Plazo						
a. <i>Límite de Obligaciones a Corto Plazo (mm)</i>				pesos	Art. 30 frac. I de la LDF	
b. <i>Obligaciones a Corto Plazo (nn)</i>				pesos	Art. 30 frac. I de la LDF	


 ING. MIGUEL ÁNGEL OLGUÍN PINEDA
 PRESIDENTE CONSEJO DIRECTIVO


 L.C. ERNESTO ALONSO GONZÁLEZ RUIZ
 COORDINADOR ADMINISTRATIVO