

**COMITÉ
ADMINISTRADOR DE
LA FERIA NACIONAL
TEPIC**



Nayarit
NUESTRO HONOR Y COMPROMISO

COMITÉ ADMINISTRADOR DE
LA FERIA NACIONAL TEPIC

COMITÉ ADMINISTRADOR DE LA FERIA NACIONAL TEPIC CUENTA PÚBLICA 2022





Nayarit
NUESTRO HONOR Y COMPROMISO

COMITÉ ADMINISTRADOR DE
LA FERIA NACIONAL TEPIC

1. INTRODUCCION

El Comité Administrador de la Feria Nacional Tepic, es un organismo público descentralizado que, en cumplimiento a sus obligaciones hace entrega de los Estados Financieros para proveer de información financiera a las autoridades, al Congreso y a los Ciudadanos.

El objeto del presente documento es la revelación del contexto y de los aspectos económicos - financieros, más relevantes que influyeron en las decisiones del periodo, y que deberán ser considerados en la elaboración de los estados financieros, para la mayor comprensión de los mismos y sus particularidades.

De esta manera, se informa y explica la respuesta del gobierno a las condiciones relacionadas con la información financiera de cada periodo de gestión; además, de exponer aquellas políticas que podrían afectar la toma de decisiones en periodos posteriores.



Cuenta Pública 2022
COMITÉ ADMINISTRADOR DE LA FERIA NACIONAL TEPIC
Estado de Situación Financiera
Al 31 de Diciembre de 2022
(Cifras en Pesos)

Concepto	2022	2021	Concepto	2022	2021
ACTIVO			PASIVO		
Activo Circulante			Pasivo Circulante		
Efectivo y Equivalentes	2,952,256.03	0.00	Cuentas por Pagar a Corto Plazo	26,183.55	0.00
Derechos a Recibir Efectivo o Equivalentes	85.00	0.00	Documentos por Pagar a Corto Plazo	0.00	0.00
Derechos a Recibir Bienes o Servicios	0.00	0.00	Porción a Corto Plazo de la Deuda Pública a Largo Plazo	0.00	0.00
Inventarios	0.00	0.00	Títulos y Valores a Corto Plazo	0.00	0.00
Almacenes	0.00	0.00	Pasivos Diferidos a Corto Plazo	0.00	0.00
Estimación por Pérdida o Deterioro de Activos Circulantes	0.00	0.00	Fondos y Bienes de Terceros en Garantía y/o Administración a Corto Plazo	0.00	0.00
Otros Activos Circulantes	0.00	0.00	Provisiones a Corto Plazo	0.00	0.00
			Otros Pasivos a Corto Plazo	0.00	0.00
Total de Activos Circulantes	2,952,341.03	0.00	Total de Pasivos Circulantes	26,183.55	0.00
Activo No Circulante			Pasivo No Circulante		
Inversiones Financieras a Largo Plazo	0.00	0.00	Cuentas por Pagar a Largo Plazo	0.00	0.00
Derechos a Recibir Efectivo o Equivalentes a Largo Plazo	0.00	0.00	Documentos por Pagar a Largo Plazo	0.00	0.00
Bienes Inmuebles, Infraestructura y Construcciones en Proceso	0.00	0.00	Deuda Pública a Largo Plazo	0.00	0.00
Bienes Muebles	998,556.44	0.00	Pasivos Diferidos a Largo Plazo	0.00	0.00
Activos Intangibles	0.00	0.00	Fondos y Bienes de Terceros en Garantía y/o en Administración a Largo Plazo	0.00	0.00
Depreciación, Deterioro y Amortización Acumulada de Bienes	0.00	0.00	Provisiones a Largo Plazo	0.00	0.00
Activos Diferidos	0.00	0.00			
Estimación por Pérdida o Deterioro de Activos no Circulantes	0.00	0.00	Total de Pasivos No Circulantes	0.00	0.00
Otros Activos no Circulantes	0.00	0.00			
Total de Activos No Circulantes	998,556.44	0.00	Total del Pasivo	26,183.55	0.00
Total del Activo	3,950,897.47	0.00	HACIENDA PÚBLICA/PATRIMONIO		
			Hacienda Pública/Patrimonio Contribuido	0.00	0.00
			Aportaciones	0.00	0.00
			Donaciones de Capital	0.00	0.00
			Actualización de la Hacienda Pública /Patrimonio	0.00	0.00
			Hacienda Pública/Patrimonio Generado	3,924,713.92	0.00
			Resultados del Ejercicio (Ahorro/Desahorro)	3,924,713.92	0.00
			Resultados de Ejercicios Anteriores	0.00	0.00
			Revalúos	0.00	0.00
			Reservas	0.00	0.00
			Rectificaciones de Resultados de Ejercicios Anteriores	0.00	0.00
			Exceso o Insuficiencia en la Actualización de la Hacienda Pública/Patrimonio	0.00	0.00
			Resultado por Posición Monetaria	0.00	0.00
			Resultado por Tenencia de Activos no Monetarios	0.00	0.00
			Total Hacienda Pública/Patrimonio	3,924,713.92	0.00
			Total del Pasivo y Hacienda Pública /Patrimonio	3,950,897.47	0.00

Bajo protesta de decir verdad declaramos que los Estados Financieros y sus notas, son razonablemente correctos y son responsabilidad del emisor.



 MTD. JOSÉ GABRIEL CAMARENA MORALES
 DIRECTOR GENERAL DEL COMITÉ ADMINISTRADOR DE LA FERIA NACIONAL TEPIC

Cuenta Pública 2022
COMITÉ ADMINISTRADOR DE LA FERIA NACIONAL TEPIC
Estado de Actividades
Del 1 de Enero al 31 de Diciembre de 2022
(Cifras en Pesos)

Concepto	2022	2021
INGRESOS Y OTROS BENEFICIOS		
Ingresos de Gestión	11,657,741.52	0.00
Impuestos	0.00	0.00
Cuotas y Aportaciones de Seguridad Social	0.00	0.00
Contribuciones de Mejoras	0.00	0.00
Derechos	0.00	0.00
Productos	388.89	0.00
Aprovechamientos	0.00	0.00
Ingresos por Venta de Bienes y Prestación de Servicios	11,657,352.63	0.00
Participaciones, Aportaciones, Convenios, Incentivos Derivados de la Colaboración Fiscal, Fondos Distintos de Aportaciones, Transferencias, Asignaciones, Subsidios y Subvenciones, y Pensiones y Jubilaciones	26,280,180.00	0.00
Participaciones, Aportaciones, Convenios, Incentivos Derivados de la Colaboración Fiscal y Fondos Distintos de Aportaciones	0.00	0.00
Transferencias, Asignaciones, Subsidios y Subvenciones, y Pensiones y Jubilaciones	26,280,180.00	0.00
Otros Ingresos y Beneficios	0.00	0.00
Ingresos Financieros	0.00	0.00
Incremento por Variación de Inventarios	0.00	0.00
Disminución del Exceso de Estimaciones por Pérdida o Deterioro u Obsolescencia	0.00	0.00
Disminución del Exceso de Provisiones	0.00	0.00
Otros Ingresos y Beneficios Varios	0.00	0.00
Total de Ingresos y Otros Beneficios	37,937,921.52	0.00
GASTOS Y OTRAS PÉRDIDAS		
Gastos de Funcionamiento	27,885,831.60	0.00
Servicios Personales	635,500.00	0.00
Materiales y Suministros	537,377.48	0.00
Servicios Generales	26,712,954.12	0.00
Transferencias, Asignaciones, Subsidios y Otras Ayudas	6,127,376.00	0.00
Transferencias Internas y Asignaciones al Sector Público	0.00	0.00
Transferencias al Resto del Sector Público	0.00	0.00
Subsidios y Subvenciones	0.00	0.00
Ayudas Sociales	123,000.00	0.00
Pensiones y Jubilaciones	0.00	0.00
Transferencias a Fideicomisos, Mandatos y Contratos Análogos	0.00	0.00
Transferencias a la Seguridad Social	0.00	0.00
Donativos	6,004,376.00	0.00
Transferencias al Exterior	0.00	0.00
Participaciones y Aportaciones	0.00	0.00
Participaciones	0.00	0.00
Aportaciones	0.00	0.00
Convenios	0.00	0.00

Intereses, Comisiones y Otros Gastos de la Deuda Pública	0.00	0.00
Intereses de la Deuda Pública	0.00	0.00
Comisiones de la Deuda Pública	0.00	0.00
Gastos de la Deuda Pública	0.00	0.00
Costo por Coberturas	0.00	0.00
Apoyos Financieros	0.00	0.00
Otros Gastos y Pérdidas Extraordinarias	0.00	0.00
Estimaciones, Depreciaciones, Deterioros, Obsolescencia y Amortizaciones	0.00	0.00
Provisiones	0.00	0.00
Disminución de Inventarios	0.00	0.00
Aumento por Insuficiencia de Estimaciones por Pérdida o Deterioro u Obsolescencia	0.00	0.00
Aumento por Insuficiencia de Provisiones	0.00	0.00
Otros Gastos	0.00	0.00
Inversión Pública	0.00	0.00
Inversión Pública no Capitalizable	0.00	0.00
Total de Gastos y Otras Pérdidas	34,013,207.60	0.00
Resultados del Ejercicio (Ahorro/Desahorro)	3,924,713.92	0.00

Bajo protesta de decir verdad declaramos que los Estados Financieros y sus notas, son razonablemente correctos y son responsabilidad del emisor.



 MTRO. GABRIEL CAMARENA MORALES
 DIRECTOR GENERAL DEL COMITÉ ADMINISTRADOR DE LA FERIA DE NAYARIT

COMITÉ ADMINISTRADOR DE LA FERIA NACIONAL TEPIC
Estado de Variación en la Hacienda Pública
Del 1 de Enero al 31 de Diciembre de 2022
(Cifras en Pesos)

Concepto	Hacienda Pública / Patrimonio Contribuido	Hacienda Pública / Patrimonio Generado de Ejercicios Anteriores	Hacienda Pública / Patrimonio Generado del Ejercicio	Exceso o Insuficiencia en la Actualización de la Hacienda Pública / Patrimonio	TOTAL
Hacienda Pública/ Patrimonio Contribuido Neto de 2021	0.00	0.00	0.00	0.00	0.00
Aportaciones	0.00	0.00	0.00	0.00	0.00
Donaciones de Capital	0.00	0.00	0.00	0.00	0.00
Actualización de la Hacienda Pública/Patrimonio	0.00	0.00	0.00	0.00	0.00
Hacienda Pública/Patrimonio Generado Neto de 2021		0.00	0.00		0.00
Resultados del Ejercicio (Ahorro/Desahorro)	0.00	0.00	0.00	0.00	0.00
Resultados de Ejercicios Anteriores	0.00	0.00	0.00	0.00	0.00
Revalúos	0.00	0.00	0.00	0.00	0.00
Reservas	0.00	0.00	0.00	0.00	0.00
Rectificaciones de Resultados de Ejercicios Anteriores	0.00	0.00	0.00	0.00	0.00
Exceso o Insuficiencia en la Actualización de la Hacienda Pública/Patrimonio Neto de 2021				0.00	0.00
Resultado por Posición Monetaria	0.00	0.00	0.00	0.00	0.00
Resultado por Tenencia de Activos no Monetarios	0.00	0.00	0.00	0.00	0.00
Hacienda Pública/Patrimonio Neto Final de 2021	0.00	0.00	0.00	0.00	0.00
Cambios en la Hacienda Pública/Patrimonio Contribuido Neto de 2022	0.00				0.00
Aportaciones	0.00	0.00	0.00	0.00	0.00
Donaciones de Capital	0.00	0.00	0.00	0.00	0.00
Actualización de la Hacienda Pública/Patrimonio	0.00	0.00	0.00	0.00	0.00
Variaciones de la Hacienda Pública/Patrimonio Generado Neto de 2022		0.00	3,924,713.92		3,924,713.92
Resultados del Ejercicio (Ahorro/Desahorro)	0.00	0.00	3,924,713.92	0.00	0.00
Resultados de Ejercicios Anteriores	0.00	0.00	0.00	0.00	0.00
Revalúos	0.00	0.00	0.00	0.00	0.00
Reservas	0.00	0.00	0.00	0.00	0.00
Rectificaciones de Resultados de Ejercicios Anteriores	0.00	0.00	0.00	0.00	0.00
Cambios en el Exceso o Insuficiencia en la Actualización de la Hacienda Pública/Patrimonio Neto de 2022				0.00	0.00
Resultado por Posición Monetaria	0.00	0.00	0.00	0.00	0.00
Resultado por Tenencia de Activos no Monetarios	0.00	0.00	0.00	0.00	0.00
Hacienda Pública/Patrimonio Neto Final de 2022	0.00	0.00	3,924,713.92	0.00	3,924,713.92

Bajo protesta de decir verdad declaramos que los Estados Financieros y sus notas, son razonablemente correctos y son responsabilidad del emisor.

MTRO. JOSE GABRIEL CAMARENA MORALES

DIRECTOR GENERAL DEL COMITÉ ADMINISTRADOR DE LA FERIA NACIONAL TEPIC

Cuenta Pública 2022
COMITÉ ADMINISTRADOR DE LA FERIA NACIONAL TEPIC
 Estado de Cambios en la Situación Financiera
 Del 1 de Enero al 31 de Diciembre de 2022
 (Cifras en Pesos)

Concepto	Origen	Aplicación
ACTIVO	0.00	3,950,897.47
Activo Circulante	0.00	2,952,341.03
Efectivo y Equivalentes	0.00	2,952,256.03
Derechos a Recibir Efectivo o Equivalentes	0.00	85.00
Derechos a Recibir Bienes o Servicios	0.00	0.00
Inventarios	0.00	0.00
Almacenes	0.00	0.00
Estimación por Pérdida o Deterioro de Activos Circulantes	0.00	0.00
Otros Activos Circulantes	0.00	0.00
Activo No Circulante	0.00	998,556.44
Inversiones Financieras a Largo Plazo	0.00	0.00
Derechos a Recibir Efectivo o Equivalentes a Largo Plazo	0.00	0.00
Bienes Inmuebles, Infraestructura y Construcciones en Proceso	0.00	0.00
Bienes Muebles	0.00	998,556.44
Activos Intangibles	0.00	0.00
Depreciación, Deterioro y Amortización Acumulada de Bienes	0.00	0.00
Activos Diferidos	0.00	0.00
Estimación por Pérdida o Deterioro de Activos no Circulantes	0.00	0.00
Otros Activos no Circulantes	0.00	0.00
PASIVO	26,183.55	0.00
Pasivo Circulante	26,183.55	0.00
Cuentas por Pagar a Corto Plazo	26,183.55	0.00
Documentos por Pagar a Corto Plazo	0.00	0.00
Porción a Corto Plazo de la Deuda Pública a Largo Plazo	0.00	0.00
Títulos y Valores a Corto Plazo	0.00	0.00
Pasivos Diferidos a Corto Plazo	0.00	0.00
Fondos y Bienes de Terceros en Garantía y/o Administración a Corto Plazo	0.00	0.00
Provisiones a Corto Plazo	0.00	0.00
Otros Pasivos a Corto Plazo	0.00	0.00
Pasivo No Circulante	0.00	0.00
Cuentas por Pagar a Largo Plazo	0.00	0.00
Documentos por Pagar a Largo Plazo	0.00	0.00
Deuda Pública a Largo Plazo	0.00	0.00
Pasivos Diferidos a Largo Plazo	0.00	0.00
Fondos y Bienes de Terceros en Garantía y/o en Administración a Largo Plazo	0.00	0.00
Provisiones a Largo Plazo	0.00	0.00
HACIENDA PÚBLICA/PATRIMONIO	3,924,713.92	0.00
Hacienda Pública/Patrimonio Contribuido	0.00	0.00
Aportaciones	0.00	0.00
Donaciones de Capital	0.00	0.00
Actualización de la Hacienda Pública/Patrimonio	0.00	0.00
Hacienda Pública/Patrimonio Generado	3,924,713.92	0.00
Resultados del Ejercicio (Ahorro/Desahorro)	3,924,713.92	0.00
Resultados de Ejercicios Anteriores	0.00	0.00
Revalúos	0.00	0.00
Reservas	0.00	0.00
Rectificaciones de Resultados de Ejercicios Anteriores	0.00	0.00
Exceso o Insuficiencia en la Actualización de la Hacienda Pública/Patrimonio	0.00	0.00
Resultado por Posición Monetaria	0.00	0.00
Resultado por Tenencia de Activos no Monetarios	0.00	0.00

Bajo protesta de decir verdad declaramos que los Estados Financieros y sus notas, son razonablemente correctos y son responsabilidad del emisor.


 DIRECTOR GENERAL DEL COMITÉ ADMINISTRADOR DE LA FERIA NACIONAL TEPIC

Cuenta Pública 2022
COMITÉ ADMINISTRADOR DE LA FERIA NACIONAL TEPIC
 Estado de Flujos de Efectivo
 Del 1 de Enero al 31 de Diciembre de 2022
 (Cifras en Pesos)

Concepto	2022	2021
Flujos de Efectivo de las Actividades de Operación		
Origen	37,964,020.07	0.00
Impuestos	0.00	0.00
Cuotas y Aportaciones de Seguridad Social	0.00	0.00
Contribuciones de Mejoras	0.00	0.00
Derechos	0.00	0.00
Productos	388.89	0.00
Aprovechamientos	0.00	0.00
Ingresos por Venta de Bienes y Prestación de Servicios	11,657,352.63	0.00
Participaciones, Aportaciones, Convenios, Incentivos Derivados de la Colaboración Fiscal y Fondos Distintos de Aportaciones	0.00	0.00
Transferencias, Asignaciones, Subsidios y Subvenciones, y Pensiones y Jubilaciones	26,280,180.00	0.00
Otros Orígenes de Operación	26,098.55	0.00
Aplicación	34,013,207.60	0.00
Servicios Personales	635,500.00	0.00
Materiales y Suministros	537,377.48	0.00
Servicios Generales	26,712,954.12	0.00
Transferencias Internas y Asignaciones al Sector Público	0.00	0.00
Transferencias al Resto del Sector Público	0.00	0.00
Subsidios y Subvenciones	0.00	0.00
Ayudas Sociales	123,000.00	0.00
Pensionamientos y Jubilaciones	0.00	0.00
Transferencias a Fideicomisos, Mandatos y Contratos Análogos	0.00	0.00
Transferencias a la Seguridad Social	0.00	0.00
Donativos	6,004,376.00	0.00
Transferencias al Exterior	0.00	0.00
Participaciones	0.00	0.00
Aportaciones	0.00	0.00
Convenios	0.00	0.00
Otras Aplicaciones de Operación	0.00	0.00
Flujos Netos de Efectivo por Actividades de Operación	3,950,812.47	0.00
Flujos de Efectivo de las Actividades de Inversión		
Origen	0.00	0.00
Bienes Inmuebles, Infraestructura y Construcciones en Proceso	0.00	0.00
Bienes Muebles	0.00	0.00
Otros Orígenes de Inversión	0.00	0.00
Aplicación	998,556.44	0.00
Bienes Inmuebles, Infraestructura y Construcciones en Proceso	0.00	0.00
Bienes Muebles	998,556.44	0.00
Otras Aplicaciones de Inversión	0.00	0.00
Flujos Netos de Efectivo por Actividades de Inversión	-998,556.44	0.00
Flujos de Efectivo de las Actividades de Financiamiento		
Origen	0.00	0.00
Endeudamiento Neto	0.00	0.00
Interno	0.00	0.00
Externo	0.00	0.00
Otros Orígenes de Financiamiento	0.00	0.00
Aplicación	0.00	0.00
Servicios de la Deuda	0.00	0.00
Interno	0.00	0.00
Externo	0.00	0.00
Otras Aplicaciones de Financiamiento	0.00	0.00
Flujos Netos de Efectivo por Actividades de Financiamiento	0.00	0.00
Incremento/Disminución Neta en el Efectivo y Equivalentes al Efectivo	2,952,256.03	0.00
Efectivo y Equivalentes al Efectivo al Inicio del Ejercicio	0.00	0.00
Efectivo y Equivalentes al Efectivo al Final del Ejercicio	2,952,256.03	0.00

Bajo protesta de decir verdad declaramos que los Estados Financieros y sus notas, son razonablemente correctos y son responsabilidad del emisor.


 Mtro. JOSÉ GABRIEL CAMARENA MORALES
 DIRECTOR GENERAL DEL COMITÉ ADMINISTRATIVO DE LA FERIA DE

Cuenta Pública 2022
COMITÉ ADMINISTRADOR DE LA FERIA NACIONAL TEPIC
 Estado Analítico del Activo
 Del 1 de Enero al 31 de Diciembre de 2022
 (Cifras en Pesos)

Concepto	Saldo Inicial	Cargos del Periodo	Abonos del Periodo	Saldo Final	Variación del Periodo
ACTIVO	0.00	79,932,480.89	75,981,583.42	3,950,897.47	3,950,897.47
Activo Circulante	0.00	78,933,924.45	75,981,583.42	2,952,341.03	2,952,341.03
Efectivo y Equivalentes	0.00	40,995,917.93	38,043,661.90	2,952,256.03	2,952,256.03
Derechos a Recibir Efectivo o Equivalentes	0.00	37,938,006.52	37,937,921.52	85.00	85.00
Derechos a Recibir Bienes o Servicios	0.00	0.00	0.00	0.00	0.00
Inventarios	0.00	0.00	0.00	0.00	0.00
Almacenes	0.00	0.00	0.00	0.00	0.00
Estimación por Pérdida o Deterioro de Activos Circulantes	0.00	0.00	0.00	0.00	0.00
Otros Activos Circulantes	0.00	0.00	0.00	0.00	0.00
Activo No Circulante	0.00	998,556.44	0.00	998,556.44	998,556.44
Inversiones Financieras a Largo Plazo	0.00	0.00	0.00	0.00	0.00
Derechos a Recibir Efectivo o Equivalentes a Largo Plazo	0.00	0.00	0.00	0.00	0.00
Bienes Inmuebles, Infraestructura y Construcciones en Proceso	0.00	0.00	0.00	0.00	0.00
Bienes Muebles	0.00	998,556.44	0.00	998,556.44	998,556.44
Activos Intangibles	0.00	0.00	0.00	0.00	0.00
Depreciación, Deterioro y Amortización Acumulada de Bienes	0.00	0.00	0.00	0.00	0.00
Activos Diferidos	0.00	0.00	0.00	0.00	0.00
Estimación por Pérdida o Deterioro de Activos no Circulantes	0.00	0.00	0.00	0.00	0.00
Otros Activos no Circulantes	0.00	0.00	0.00	0.00	0.00

Bajo protesta de decir verdad declaramos que los Estados Financieros y sus notas, son razonablemente correctos y son responsabilidad del emisor.



 MTRO. JOSE GABRIEL CAMARENA MORALES
 DIRECTOR GENERAL DEL COMITÉ ADMINISTRADOR DE LA FERIA NACIONAL TEPIC

Cuenta Pública 2022
COMITÉ ADMINISTRADOR DE LA FERIA NACIONAL TEPIC
 Estado Analítico de la Deuda y Otros Pasivos
 Del 1 de Enero al 31 de Diciembre de 2022
 (Cifras en Pesos)

Denominación de las Deudas	Moneda de Contratación	Institución o País Acreedor	Saldo Inicial del Periodo	Saldo Final del Periodo
DEUDA PÚBLICA				
Corto Plazo				
Deuda Interna			0.00	0.00
Instituciones de Crédito	Peso	México	0.00	0.00
Títulos y Valores	Peso	México	0.00	0.00
Arrendamientos Financieros	Peso	México	0.00	0.00
Deuda Externa			0.00	0.00
Organismos Financieros Internacionales	Peso	México	0.00	0.00
Deuda Bilateral	Peso	México	0.00	0.00
Títulos y Valores	Peso	México	0.00	0.00
Arrendamientos Financieros	Peso	México	0.00	0.00
Subtotal de Deuda Pública a Corto Plazo			0.00	0.00
Largo Plazo				
Deuda Interna			0.00	0.00
Instituciones de Crédito	Peso	México	0.00	0.00
Títulos y Valores	Peso	México	0.00	0.00
Arrendamientos Financieros	Peso	México	0.00	0.00
Deuda Externa			0.00	0.00
Organismos Financieros Internacionales	Peso	México	0.00	0.00
Deuda Bilateral	Peso	México	0.00	0.00
Títulos y Valores	Peso	México	0.00	0.00
Arrendamientos Financieros	Peso	México	0.00	0.00
Subtotal de Deuda Pública a Largo Plazo			0.00	0.00
Total de Otros Pasivos	Peso	México	0.00	26,183.55
Total de Deuda Pública y Otros Pasivos			0.00	26,183.55

Bajo protesta de decir verdad declaramos que los Estados Financieros y sus notas, son razonablemente correctos y son responsabilidad del emisor.


~~MTRO. JOSE GABRIEL CAMARENA MORALES~~
 DIRECTOR GENERAL DEL COMITE ADMINISTRADOR DE LA FERIA NACIONAL
 TEPIC

Cuenta Pública 2022
COMITÉ ADMINISTRADOR DE LA FERIA NACIONAL TEPIC
Informe sobre Pasivos Contingentes
Del 1 de Enero al 31 de Diciembre de 2022
(Cifras en Pesos)

En cumplimiento a lo dispuesto en los artículos 46, Fracción I, Inciso f) y 52 de la Ley General de Contabilidad Gubernamental y de conformidad con lo establecido en el Capítulo VII, Numeral II, Inciso h) del Manual de Contabilidad Gubernamental emitido por el CONAC, el Ente Público informa lo siguiente:

Cuenta	Concepto	Importe
<h1>NO APLICA</h1>		
TOTAL		

Bajo protesta de decir verdad declaramos que los Estados Financieros y sus notas, son razonablemente correctos y son responsabilidad del emisor.


MTRO. JOSE GABRIEL CAMARENA MORALES
DIRECTOR GENERAL DEL COMITÉ ADMINISTRADOR DE LA FERIA
NACIONAL TEPIC



Nayarit
NUESTRO ORGULLO Y COMPROMISO

COMITÉ ADMINISTRADOR DE
LA FERIA NACIONAL TEPIC

COMITÉ ADMINISTRADOR DE LA FERIA NACIONAL TEPIC

NOTAS A LOS ESTADOS FINANCIEROS

CUENTA PUBLICA
2022





A.) NOTAS DE DESGLOSE

I) NOTAS AL ESTADO DE SITUACION FINANCIERA

ACTIVO

- EFFECTIVO Y EQUIVALENTES

A continuación, se relacionan las cuentas que integran el rubro de efectivo y equivalentes:

Concepto	2022	2021
BANCOS/TESORERÍA	\$ 2,937,488.02	\$.00
INVERSIONES TEMPORALES (HASTA 3 MESES)	\$.00	\$.00
FONDOS CON AFECTACIÓN ESPECÍFICA	\$.00	\$.00
Suma	2937488.02	0

EFFECTIVO

Representa el monto en dinero propiedad del ente público en caja y aquel que está a su cuidado y administración:

Concepto	Importe
FONDO REVOLVENTE	\$ 14,768.01
Suma	\$ 14,768.01

BANCOS/TESORERIA

Representa el monto de efectivo disponible propiedad de **COMITÉ ADMINISTRADOR**, en instituciones bancarias, su importe se integra por:

Banco	Importe
BBVA BANOMER	\$ 2,937,488.02
	\$.00
	\$.00
	\$.00
Suma	\$ 2,937,488.02

INVERSIONES TEMPORALES

El Comité Administrador de la Feria Nacional Tepic no ejecuto en el ejercicio inversiones temporales





FONDOS CON AFECTACIÓN ESPECÍFICA

El Comité Administrador de la Feria Nacional Tepic no ejecutó en el ejercicio fondos de afectación específica.

Derechos a recibir Efectivo y Equivalentes y Bienes o Servicios a Recibir

Concepto	2022	2021
CUENTAS POR COBRAR A CORTO PLAZO	\$.00	\$.00
DEUDORES DIVERSOS POR COBRAR A CORTO PLAZO	\$ 85.00	\$.00
OTROS DERECHOS A RECIBIR EFECTIVO O EQUIVALENTES A C	\$.00	\$.00
Suma	85	0

Deudores Diversos por Cobrar a Corto Plazo

El Comité Administrador de la Feria Nacional Tepic no ejecutó en el ejercicio deudores diversos por cobrar a corto plazo.

Otros Derechos a recibir Efectivo y Equivalentes a Corto Plazo

El Comité Administrador de la Feria Nacional Tepic no ejecutó en el ejercicio derechos a recibir efectivo y equivalentes a corto plazo.

- Bienes Disponibles para su Transformación o Consumo (inventarios)

El Comité Administrador de la Feria Nacional Tepic no ejecutó en el ejercicio adquisición de bienes para su transformación o consumo

- Inversiones financieras

El Comité Administrador de la Feria Nacional Tepic no ejecutó en el ejercicio inversiones financieras

- Bienes muebles, inmuebles e intangibles

Grupo: 1241

Categoría	1241-9	Partida	519 - Otros Mobiliarios y Equipos de Administración			
519060001-1		APARATO ETIQUETADOR	1	\$12,486.84	Pieza	\$12,486.84
519060001-2		APARATO ETIQUETADOR	1	\$986,069.60	Pieza	\$986,069.60
Total Categoría:			1241-9	2		\$998,556.44
Total Grupo:			1241	2		\$998,556.44
				2	Total de Montos:	\$998,556.44





- Bienes Inmuebles, Infraestructura y Construcciones en Proceso

Concepto	2022	2021
TERRENOS	\$.00	\$.00
OTROS BIENES INMUEBLES	\$.00	\$.00
BIENES INMUEBLES, INFRAESTRUCTURA Y CONSTRUCCIONES EN PROCESO	0	0

- Bienes Muebles, Intangibles y Depreciaciones

Concepto	2022	2021
MOBILIARIO Y EQUIPO DE ADMINISTRACIÓN	\$ 998,556.44	\$.00
MOBILIARIO Y EQUIPO EDUCACIONAL Y RECREATIVO	\$.00	\$.00
Vehículos y Equipo de Transporte	\$.00	\$.00
MAQUINARIA, OTROS EQUIPOS Y HERRAMIENTAS	\$.00	\$.00
Subtotal BIENES MUEBLES	998556.44	0
SOFTWARE	\$.00	\$.00
LICENCIAS	\$.00	\$.00
Subtotal ACTIVOS INTANGIBLES	0	0
DEPRECIACIÓN ACUMULADA DE BIENES MUEBLES	\$.00	\$.00
ÓN, DETERIORO Y AMORTIZACIÓN ACUMULADA DE BIENES	0	0
Suma	998556.44	0

ACTIVO DIFERIDO

El Comité Administrador de la Feria Nacional Tepic no ejecutó en el ejercicio activos diferidos

- ESTIMACIONES Y DETERIOROS

El Comité Administrador de la Feria Nacional Tepic no ejecutó en el ejercicio estimaciones y deterioros

- OTROS ACTIVOS

El Comité Administrador de la Feria Nacional Tepic no ejecutó en el ejercicio otros activos

PASIVO

Concepto	2022	2021
PASIVO CIRCULANTE	\$ 26,183.55	\$.00
PASIVO NO CIRCULANTE	\$.00	\$.00
Suma de Pasivo	26183.55	0



- Pasivo Circulante

Concepto	Importe
SERVICIOS PERSONALES POR PAGAR A CORTO PLAZO	\$.00
RETENCIONES Y CONTRIBUCIONES POR PAGAR A CORTO PLAZO	\$.00
INGRESOS POR CLASIFICAR	\$.00
PROVEEDORES POR PAGAR A CORTO PLAZO	\$ 26,183.55
OTRAS CUENTAS POR PAGAR A CORTO PLAZO	\$.00
Suma PASIVO CIRCULANTE	26183.55

- Pasivo No Circulante

Concepto	2022
PROVISIÓN PARA CONTINGENCIAS A LARGO PLAZO	\$.00
Suma de Pasivos a Largo Plazo	0

II) NOTAS AL ESTADO DE ACTIVIDADES

COMITÉ ADMINISTRADOR DE LA FERIA NACIONAL TEPIC (a)						
Estado Análítico de Ingresos Detallado - LDF						
Del 1 de enero al 31 de diciembre de 2022 (b)						
(PESOS)						
Concepto (c)	Ingreso					Diferencia (e)
	Estimado (d)	Ampliacione s/ (Reduccion s)	Modificado	Devengado	Recaudado	
Ingresos de Libre Disposición						
A. Impuestos	0.00	0.00	0.00	0.00	0.00	0.00
B. Cuotas y Aportaciones de Seguridad Social	0.00	0.00	0.00	0.00	0.00	0.00
C. Contribuciones de Mejoras	0.00	0.00	0.00	0.00	0.00	0.00
D. Derechos	0.00	0.00	0.00	0.00	0.00	0.00
E. Productos	0.00	0.00	0.00	388.89	388.89	388.89
F. Aprovechamientos	0.00	0.00	0.00	0.00	0.00	0.00
G. Ingresos por Ventas de Bienes y Prestación Servicios	0.00	0.00	0.00	11,657,352. 63	11,657,352. 63	11,657,352. 63
H. Participaciones	0.00	0.00	0.00	0.00	0.00	0.00
h1) Fondo General de Participaciones	0.00	0.00	0.00	0.00	0.00	0.00
h2) Fondo de Fomento Municipal	0.00	0.00	0.00	0.00	0.00	0.00
h3) Fondo de Fiscalización y Recaudación	0.00	0.00	0.00	0.00	0.00	0.00
h4) Fondo de Compensación	0.00	0.00	0.00	0.00	0.00	0.00
h5) Fondo de Extracción de Hidrocarburos	0.00	0.00	0.00	0.00	0.00	0.00



h6) Impuesto Especial Sobre Producción y Servicios	0.00	0.00	0.00	0.00	0.00	0.00
h7) 0.136% de la Recaudación Federal Participable	0.00	0.00	0.00	0.00	0.00	0.00
h8) 3.17% Sobre Extracción de Petróleo	0.00	0.00	0.00	0.00	0.00	0.00
h9) Gasolinas y Diésel	0.00	0.00	0.00	0.00	0.00	0.00
h10) Fondo del Impuesto Sobre la Renta	0.00	0.00	0.00	0.00	0.00	0.00
h11) Fondo de Estabilización de los Ingresos de las Entidades Federativas	0.00	0.00	0.00	0.00	0.00	0.00
I. Incentivos Derivados de la Colaboración Fiscal	0.00	0.00	0.00	0.00	0.00	0.00
i1) Tenencia o Uso de Vehículos	0.00	0.00	0.00	0.00	0.00	0.00
i2) Fondo de Compensación ISAN	0.00	0.00	0.00	0.00	0.00	0.00
i3) Impuesto Sobre Automóviles Nuevos	0.00	0.00	0.00	0.00	0.00	0.00
i4) Fondo de Compensación de Repecos-Intermedios	0.00	0.00	0.00	0.00	0.00	0.00
i5) Otros Incentivos Económicos	0.00	0.00	0.00	0.00	0.00	0.00
J. Transferencias y Asignaciones	0.00	0.00	0.00	0.00	0.00	0.00
K. Convenios	25,000,000.00	0.00	25,000,000.00	26,280,180.00	26,280,180.00	1,280,180.00
k1) Otros Convenios y Subsidios	25,000,000.00	0.00	25,000,000.00	26,280,180.00	26,280,180.00	1,280,180.00
L. Otros Ingresos de Libre Disposición	0.00	0.00	0.00	0.00	0.00	0.00
1) Participaciones en Ingresos Locales	0.00	0.00	0.00	0.00	0.00	0.00
2) Otros Ingresos de Libre Disposición	0.00	0.00	0.00	0.00	0.00	0.00
I. Total de Ingresos de Libre Disposición	25,000,000.00	0.00	25,000,000.00	37,937,921.52	37,937,921.52	12,937,921.52
Ingresos Excedentes de Ingresos de Libre Disposición						
Transferencias Federales Etiquetadas						
A. Aportaciones	0.00	0.00	0.00	0.00	0.00	0.00
a1) Fondo de Aportaciones para la Nómina Educativa y Gasto Operativo	0.00	0.00	0.00	0.00	0.00	0.00
a2) Fondo de Aportaciones para los Servicios de Salud	0.00	0.00	0.00	0.00	0.00	0.00
a3) Fondo de Aportaciones para la Infraestructura Social	0.00	0.00	0.00	0.00	0.00	0.00
a4) Fondo de Aportaciones para el Fortalecimiento de los Municipios y de las Demarcaciones Territoriales del Distrito Federal	0.00	0.00	0.00	0.00	0.00	0.00
a5) Fondo de Aportaciones Múltiples	0.00	0.00	0.00	0.00	0.00	0.00





a6) Fondo de Aportaciones para la Educación Tecnológica y de Adultos	0.00	0.00	0.00	0.00	0.00	0.00
a7) Fondo de Aportaciones para la Seguridad Pública de los Estados y del Distrito Federal	0.00	0.00	0.00	0.00	0.00	0.00
a8) Fondo de Aportaciones para el Fortalecimiento de las Entidades Federativas	0.00	0.00	0.00	0.00	0.00	0.00
B. Convenios (B=b1+b2+b3+b4)	0.00	0.00	0.00	0.00	0.00	0.00
b1) Convenios de Protección Social en Salud	0.00	0.00	0.00	0.00	0.00	0.00
b2) Convenios de Descentralización	0.00	0.00	0.00	0.00	0.00	0.00
b3) Convenios de Reasignación	0.00	0.00	0.00	0.00	0.00	0.00
b4) Otros Convenios y Subsidios	0.00	0.00	0.00	0.00	0.00	0.00
C. Fondos Distintos de Aportaciones	0.00	0.00	0.00	0.00	0.00	0.00
c1) Fondo para Entidades Federativas y Municipios Productores de Hidrocarburos	0.00	0.00	0.00	0.00	0.00	0.00
c2) Fondo Minero	0.00	0.00	0.00	0.00	0.00	0.00
D. Transferencias, Asignaciones, Subsidios y Subvenciones, y Pensiones y Jubilaciones	0.00	0.00	0.00	0.00	0.00	0.00
E. Otras Transferencias Federales Etiquetadas	0.00	0.00	0.00	0.00	0.00	0.00
II. Total de Transferencias Federales	0.00	0.00	0.00	0.00	0.00	0.00
III. Ingresos Derivados de Financiamientos	0.00	0.00	0.00	0.00	0.00	0.00
A. Ingresos Derivados de Financiamientos			0.00			0.00
IV. Total de Ingresos	25,000,000.00	0.00	25,000,000.00	37,937,921.52	37,937,921.52	12,937,921.52
Datos Informativos						
1. Ingresos Derivados de Financiamientos con Fuente de Pago de Ingresos de Libre Disposición	0.00	0.00	0.00	0.00	0.00	0.00
2. Ingresos Derivados de Financiamientos con Fuente de Pago de Transferencias Federales Etiquetadas	0.00	0.00	0.00	0.00	0.00	0.00
3. Ingresos Derivados de Financiamientos	0.00	0.00	0.00	0.00	0.00	0.00





Participaciones, Aportaciones, Convenios, Incentivos Derivados de la Colaboración Fiscal, Fondos Distintos de Aportaciones, Transferencias,

Concepto	Importe
	\$.00
Subtotal PARTICIPACIONES	\$ -
	\$.00
Subtotal APORTACIONES	\$ -
	\$.00
	\$.00
Subtotal CONVENIOS	\$ -
	\$.00
Subtotal	\$ -
	\$.00
Subtotal	\$ -
TRANSFERENCIAS INTERNAS Y ASIGNACIONES DEL SECTOR PÚBLICO	\$.00
Subtotal TRANSFERENCIAS INTERNAS Y ASIGNACIONES DEL SECTOR PÚBLICO	\$ -
SUBSIDIOS Y SUBVENCIONES	\$ 26,280,180.00
Subtotal SUBSIDIOS Y SUBVENCIONES	\$ 26,280,180.00
PENSIONES Y JUBILACIONES	\$.00
Subtotal PENSIONES Y JUBILACIONES	\$ -

Otros Ingresos y Beneficio

El Comité Administrador de la Feria Nacional Tepic no ejecutó en el ejercicio otros ingresos y beneficios

Gastos y Otras Pérdidas

Concepto	Importe
GASTOS DE FUNCIONAMIENTO	\$ 27,885,831.60
TRANSFERENCIAS, ASIGNACIONES, SUBSIDIOS Y OTRAS AYUDAS	\$ 6,127,376.00
PARTICIPACIONES Y APORTACIONES	\$.00
INTERESES, COMISIONES Y OTROS GASTOS DE LA DEUDA PÚBLICA	\$.00
OTROS GASTOS Y PÉRDIDAS EXTRAORDINARIAS	\$.00
Suma de GASTOS Y OTRAS PÉRDIDAS	\$ 34,013,207.60

A su vez se presentan aquellos rubros que en forma individual representan el 8.0% o más del total de los gastos:

Concepto	Importe	%
REMUNERACIONES AL PERSONAL DE CARÁCTER PERMANENTE	\$.00	0%
SERVICIOS PROFESIONALES, CIENTÍFICOS Y TÉCNICOS Y OTROS SERVICIOS	\$ 1,314,386.74	4%
SEGURIDAD SOCIAL	\$.00	0%





III) NOTAS AL ESTADO DE VARIACION EN LA HACIENDA PUBLICA

En el periodo que se informa no hubo variaciones al Patrimonio Contribuido

IV) NOTAS AL ESTADO DE FLUJOS DE EFECTIVO

Efectivo y equivalentes

Concepto	2022	2021
EFFECTIVO	\$ 14,768.01	\$.00
BANCOS/TESORERÍA	\$ 2,937,488.02	\$.00
BANCOS/DEPENDENCIAS Y OTROS	\$.00	\$.00
INVERSIONES TEMPORALES (HASTA 3	\$ -	\$.00
FONDOS CON AFECTACIÓN ESPECÍFI	\$ -	\$.00
DEPÓSITOS DE FONDOS DE TERCER	\$.00	\$.00
OTROS EFECTIVOS Y EQUIVALENTES	\$.00	\$.00
EFFECTIVO Y EQUIVALENTES	2952256.03	0

V) CONCILIACIÓN ENTRE LOS INGRESOS PRESUPUESTARIOS Y CONTABLES, ASÍ COMO ENTRE LOS EGRESOS PRESUPUESTARIOS Y LOS GASTOS CONTABLES

Cuentas de Orden Contables y Presupuestarias:

Concepto	Importe
VALORES	\$.00
EMISIÓN DE OBLIGACIONES	\$.00
AVALES Y GARANTÍAS	\$.00
JUICIOS	\$.00
INVERSIÓN MEDIANTE PROYECTOS PARA PRESTACIÓN DE SERVICIO	\$.00
BIENES EN CONCESIONADOS O EN COMODATO	\$.00
	\$.00
CUENTAS DE ORDEN CONTABLES	0

BIENES EN CONCESIONADOS O EN COMODATO	\$.00
	\$.00
CUENTAS DE ORDEN CONTABLES	0





Nayarit
NUESTRO ORGULLO Y COMPROMISO

COMITÉ ADMINISTRADOR DE
LA FERIA NACIONAL TEPIC

C) NOTAS DE GESTION ADMINISTRATIVA

1. INTRODUCCION

Los Estados Financieros de los entes públicos, proveen de información financiera a los principales usuarios de la misma, al Congreso y a los Ciudadanos.

El objeto del presente documento es la revelación del contexto y de los aspectos económicos - financieros, más relevantes que influyeron en las decisiones del periodo, y que deberán ser considerados en la elaboración de los estados financieros, para la mayor comprensión de los mismos y sus particularidades.

De esta manera, se informa y explica la respuesta del gobierno a las condiciones relacionadas con la información financiera de cada periodo de gestión; además, de exponer aquellas políticas que podrían afectar la toma de decisiones en periodos posteriores.

2. PANORAMA ECONÓMICO Y FINANCIERO

La principal fuente de recursos con los que opera el Comité, son los que el Gobierno del Estado le provee, a través de subsidios y otras fuentes es mediante ingresos propios por venta de bienes y servicios, así como de otros ingresos y beneficios varios.

3. AUTORIZACIÓN E HISTORIA.

El Comité Administrador de la Feria Nacional Tepic, fue creado mediante decreto número 8098, publicado en el periódico oficial Órgano de Gobierno del Estado, el día 23 de mayo de 1998.

Principales cambios en su estructura

- Con fecha 29 de enero de 2013, fue instalado el Consejo de Administración de la Feria Nacional Tepic 2011-2017 y la designación de la directora general, quienes ostentan cargos honoríficos.
- El día 03 de octubre de 2017 se dio el nuevo nombramiento del director general del Comité Administrador de la Feria Nacional Tepic 2017-2021, cargo honorífico.





Nayarit
NUESTRO ORGULLO Y COMPROMISO

COMITÉ ADMINISTRADOR DE
LA FERIA NACIONAL TEPIC

- El día 24 de noviembre de 2017 se instaló el Consejo de Administración del Comité Administrador de la Feria Nacional Tepic 2017-2021, quienes tienen cargos honoríficos.
- Con fecha 04 de enero de febrero de 2022, se llevó a cabo la sesión de instalación y primer sesión ordinaria del Consejo de Administración del Comité Administrador de la Feria Nacional Tepic, en la que también se llevó a cabo la designación del Director General.

4. ORGANIZACIÓN Y OBJETO SOCIAL

Objeto Social

Tiene por objeto de desarrollar los eventos que fomenten e impulsen los valores sociales, culturales, turísticos y económicos del Estado de Nayarit.

Principal actividad

También, desarrolla la promoción, organización, administración y realización de eventos culturales, turísticos y económicos del Estado de Nayarit, así como la obtención, administración y empleo de los recursos, fondos y cuotas de mantenimiento y aquellas necesarias para el funcionamiento, operación y conservación de las instalaciones de la Feria.

Ejercicio Fiscal

Se contempla el ejercicio fiscal 2022

Régimen Jurídico

Es un organismo público descentralizado.

Consideraciones fiscales del ente

El Comité Administrador de la Feria Nacional Tepic, opera bajo el régimen fiscal Persona Moral sin Fines de Lucro y sus principales obligaciones fiscales son:

- Presentar la declaración y pago provisional mensual de retenciones de Impuesto Sobre la Renta por sueldos y salarios
- Presentar la declaración anual de Impuesto Sobre la Renta, donde informen sobre los pagos y retenciones de servicios profesionales (personas morales)
- Presentar la declaración anual de Impuesto Sobre la Renta, donde se informe sobre las retenciones efectuadas por pagos de rentas de bienes inmuebles
- Presentar la declaración anual donde se informe sobre las retenciones de los trabajadores que recibieron sueldos y salarios y trabajadores asimilados a salarios





Nayarit
NUESTRO ORGULLO Y COMPROMISO

COMITÉ ADMINISTRADOR DE
LA FERIA NACIONAL TEPIC

- Presentar la declaración y pago provisional mensual de impuesto Sobre la Renta, por las retenciones realizadas por servicios profesionales. “
- Renta, realizadas por el pago de rentas de bienes inmuebles.
- Presentar la declaración informativa anual de Subsidio para el empleo.

Estructura organizacional básica

Son órganos de Gobierno del Comité Administrador de la Feria Nacional Tepic, el Consejo de Administración, que estará presidido por el C. Gobernador Constitucional del Estado o por la persona que este designe, y se integrará con un vocal propietario y un suplente respectivamente por cada una de las siguientes dependencias:

- o Secretaría General de Gobierno
- o Secretaría de Finanzas
- o Secretaría de Turismo
- o Secretaría de la Contraloría General del Estado
- o Dos representantes de clubes de servicios
- o Un representante de asociaciones e instituciones de asistencia pública y privada; y
- o Las demás que coadyuven a los objetivos que persigue el Comité Administrador de la Feria Nacional Tepic.

5. BASES DE PREPARACIÓN DE LOS ESTADOS FINANCIEROS

a) Se ha observado la normatividad emitida por el CONAC

El Comité ha trabajado bajo la normatividad emitida por el CONAC y las disposiciones legales aplicables.

b) Normatividad aplicada

El Comité Administrador cumple con las disposiciones marcadas en la ley General de Contabilidad Gubernamental, para la determinación de los diferentes rubros de la información financiera, así como, las bases de medición utilizadas para la elaboración de los estados financieros.





Nayarit
NUESTRO ORGULLO Y COMPROMISO

COMITÉ ADMINISTRADOR DE
LA FERIA NACIONAL TEPIC

c) Postulados básicos

En términos generales el Comité Administrador aplica las políticas contables emanadas de los postulados básicos de contabilidad gubernamental, las normas y metodología para la determinación de los diferentes rubros de la información financiera, así como las bases de medición utilizadas para la elaboración de los estados financieros.

d) Normatividad supletoria

No se aplica ninguna otra normativa supletoria e) Implementación de la base devengada
Este Comité este sujeto a la Ley de Contabilidad Gubernamental, desde el ejercicio 2013, a pegados a la norma que emite el CONAC

6. POLÍTICAS DE CONTABILIDAD SIGNIFICATIVAS

a) Método para la actualización

Las principales políticas de este Organismo, en materia de rendición de cuentas están orientadas a que la contabilidad gubernamental facilite, el registro y la fiscalización de los activos, pasivos, ingresos y gastos y, en general, contribuir a medir la eficacia, economía y eficiencia del gasto e ingresos públicos.

b) Operaciones en el extranjero

Este Comité Administrador no realiza operaciones en el extranjero.

c) Método de valuación de la inversión en acciones

Este Comité Administrador no realiza inversión en acciones en el sector para estatal.

d) Sistema y método de valuación de inventarios

Este Comité Administrador no realiza métodos de valuación de inventarios

e) Beneficios a empleados

Este Comité Administrador no cuenta con plantilla de personal.





Nayarit
NUESTRO ORGULLO Y COMPROMISO

COMITÉ ADMINISTRADOR DE
LA FERIA NACIONAL TEPIC

f) Provisiones

Este Comité Administrador realizó el pago a proveedores del presente ejercicio fiscal por lo que no aplica la provisión de pago a proveedores.

g) Reservas

Este Comité Administrador no realizó reservas en el presente ejercicio fiscal

h) Cambios en políticas contables y corrección de errores

Este Comité Administrador no realizó cambios en políticas contables y corrección de errores

“Bajo protesta de decir verdad declaramos que los Estados Financieros y sus notas, son razonablemente correctos y son responsabilidad del emisor”.



MTRO. JOSE GABRIEL CAMARENA MORALES

DIRECTOR GENERAL DEL COMITE ADMINISTRATIVO DE LA FERIA DE NAYARIT



Cuenta Pública 2022
COMITÉ ADMINISTRADOR DE LA FERIA NACIONAL TEPIC
Estado Análítico de Ingresos
Del 1 de Enero al 31 de Diciembre de 2022

Rubro de Ingresos	Ingreso					Diferencia
	Estimado	Ampliaciones y Reducciones	Modificado	Devengado	Recaudado	
	(1)	(2)	(3= 1 + 2)	(4)	(5)	
Impuestos	0.00	0.00	0.00	0.00	0.00	0.00
Cuotas y Aportaciones de Seguridad Social	0.00	0.00	0.00	0.00	0.00	0.00
Contribuciones de Mejoras	0.00	0.00	0.00	0.00	0.00	0.00
Derechos	0.00	0.00	0.00	0.00	0.00	0.00
Productos	0.00	0.00	0.00	0.00	0.00	0.00
Aprovechamientos	0.00	0.00	0.00	388.89	388.89	388.89
Ingresos por Venta de Bienes, Prestación de Servicios y Otros Ingresos	0.00	0.00	0.00	11,657,352.63	11,657,352.63	11,657,352.63
Participaciones, Aportaciones, Convenios, Incentivos Derivados de la Colaboración Fiscal y Fondos Distintos de Aportaciones	0.00	0.00	0.00	0.00	0.00	0.00
Transferencias, Asignaciones, Subsidios y Subvenciones, y Pensiones y Jubilaciones	25,000,000.00	0.00	25,000,000.00	26,280,180.00	26,280,180.00	1,280,180.00
Ingresos Derivados de Financiamientos	0.00	0.00	0.00	0.00	0.00	0.00
Total	25,000,000.00	0.00	25,000,000.00	37,937,921.52	37,937,921.52	
				Ingresos excedentes		12,937,921.52

Estado Análítico de Ingresos Por Fuente de Financiamiento	Ingreso					Diferencia
	Estimado	Ampliaciones y Reducciones	Modificado	Devengado	Recaudado	
	(1)	(2)	(3= 1 + 2)	(4)	(5)	
Ingresos del Poder Ejecutivo Federal o Estatal y de los Municipios	0.00	0.00	0.00	0.00	0.00	0.00
Impuestos	0.00	0.00	0.00	0.00	0.00	0.00
Cuotas y Aportaciones de Seguridad Social	0.00	0.00	0.00	0.00	0.00	0.00
Contribuciones de Mejoras	0.00	0.00	0.00	0.00	0.00	0.00
Derechos	0.00	0.00	0.00	0.00	0.00	0.00
Productos	0.00	0.00	0.00	0.00	0.00	0.00
Aprovechamientos	0.00	0.00	0.00	0.00	0.00	0.00
Participaciones, Aportaciones, Convenios, Incentivos Derivados de la Colaboración Fiscal y Fondos Distintos de Aportaciones	0.00	0.00	0.00	0.00	0.00	0.00
Transferencias, Asignaciones, Subsidios y Subvenciones, y Pensiones y Jubilaciones	0.00	0.00	0.00	0.00	0.00	0.00
Ingresos de los Entes Públicos de los Poderes Legislativo y Judicial, de los Órganos Autónomos y del Sector Paraestatal o Paramunicipal, así como de las Empresas Productivas del Estado	25,000,000.00	0.00	25,000,000.00	37,937,921.52	37,937,921.52	12,937,921.52
Cuotas y Aportaciones de Seguridad Social	0.00	0.00	0.00	0.00	0.00	0.00
Productos	0.00	0.00	0.00	388.89	388.89	388.89
Ingresos por Venta de Bienes, Prestación de Servicios y Otros Ingresos	0.00	0.00	0.00	11,657,352.63	11,657,352.63	11,657,352.63
Transferencias, Asignaciones, Subsidios y Subvenciones, y Pensiones y Jubilaciones	25,000,000.00	0.00	25,000,000.00	26,280,180.00	26,280,180.00	1,280,180.00

Ingresos derivados de financiamiento	0.00	0.00	0.00	0.00	0.00	0.00
Ingresos Derivados de Financiamientos	0.00	0.00	0.00	0.00	0.00	0.00
Total	25,000,000.00	0.00	25,000,000.00	37,937,921.52	37,937,921.52	12,937,921.52
				Ingresos excedentes		12,937,921.52

Bajo protesta de decir verdad declaramos que los Estados Financieros y sus notas, son razonablemente correctos y son responsabilidad del emisor.

~~MTRO. JOSE GABRIEL CAMARENA MORALES~~
 DIRECTOR GENERAL DEL COMITÉ ADMINISTRADOR DE LA FERIA NACIONAL TEPIC

Cuenta Pública 2022
COMITÉ ADMINISTRADOR DE LA FERIA NACIONAL TEPIC
 Estado Analítico del Ejercicio del Presupuesto de Egresos
 Clasificación por Objeto del Gasto (Capítulo y Concepto)
 Del 1 de Enero al 31 de Diciembre de 2022

Concepto	Egresos					Subejercicio
	Aprobado	Ampliaciones/ (Reducciones)	Modificado	Devengado	Pagado	
	1	2	3 = (1 + 2)	4	5	
Maquinaria, Otros Equipos y Herramientas	0.00	0.00	0.00	0.00	0.00	0.00
Activos Biológicos	0.00	0.00	0.00	0.00	0.00	0.00
Bienes Inmuebles	0.00	0.00	0.00	0.00	0.00	0.00
Activos Intangibles	0.00	0.00	0.00	0.00	0.00	0.00
Inversión Pública	0.00	0.00	0.00	0.00	0.00	0.00
Obra Pública en Bienes de Dominio Público	0.00	0.00	0.00	0.00	0.00	0.00
Obra Pública en Bienes Propios	0.00	0.00	0.00	0.00	0.00	0.00
Proyectos Productivos y Acciones de Fomento	0.00	0.00	0.00	0.00	0.00	0.00
Inversiones Financieras y Otras Provisiones	0.00	0.00	0.00	0.00	0.00	0.00
Inversiones Para el Fomento de Actividades Productivas	0.00	0.00	0.00	0.00	0.00	0.00
Acciones y Participaciones de Capital	0.00	0.00	0.00	0.00	0.00	0.00
Compra de Títulos y Valores	0.00	0.00	0.00	0.00	0.00	0.00
Concesión de Préstamos	0.00	0.00	0.00	0.00	0.00	0.00
Inversiones en Fideicomisos, Mandatos y Otros Análogos	0.00	0.00	0.00	0.00	0.00	0.00
Otras Inversiones Financieras	0.00	0.00	0.00	0.00	0.00	0.00
Provisiones para Contingencias y Otras Erogaciones Especiales	0.00	0.00	0.00	0.00	0.00	0.00
Participaciones y Aportaciones	0.00	0.00	0.00	0.00	0.00	0.00
Participaciones	0.00	0.00	0.00	0.00	0.00	0.00
Aportaciones	0.00	0.00	0.00	0.00	0.00	0.00
Convenios	0.00	0.00	0.00	0.00	0.00	0.00
Deuda Pública	0.00	0.00	0.00	0.00	0.00	0.00
Amortización de la Deuda Pública	0.00	0.00	0.00	0.00	0.00	0.00
Intereses de la Deuda Pública	0.00	0.00	0.00	0.00	0.00	0.00
Comisiones de la Deuda Pública	0.00	0.00	0.00	0.00	0.00	0.00
Gastos de la Deuda Pública	0.00	0.00	0.00	0.00	0.00	0.00
Costo por Coberturas	0.00	0.00	0.00	0.00	0.00	0.00
Apoyos Financieros	0.00	0.00	0.00	0.00	0.00	0.00
Adeudos de Ejercicios Fiscales Anteriores (Adefas)	0.00	0.00	0.00	0.00	0.00	0.00
Total del Gasto	24,925,200.00	15,164,377.98	40,089,577.98	35,011,764.04	35,011,764.04	5,077,813.94


Bajo protesta de decir verdad declaramos que los Estados Financieros y sus notas, son razonablemente correctos y son responsabilidad del emisor.

MTRO. JOSÉ GABRIEL CAMARENA MORALES
 DIRECTOR GENERAL DEL COMITÉ ADMINISTRADOR DE LA FERIA NACIONAL TEPIC

Cuenta Pública 2022
 COMITÉ ADMINISTRADOR DE LA FERIA NACIONAL TEPIC
 Estado Analítico del Ejercicio del Presupuesto de Egresos
 Clasificación Económica (por Tipo de Gasto)
 Del 1 de Enero al 31 de Diciembre de 2022

Concepto	Egresos					Subejercicio
	Aprobado	Ampliaciones/ (Reducciones)	Modificado	Devengado	Pagado	
	1	2	3 = (1 + 2)	4	5	
Gasto Corriente	23,850,274.00	16,064,375.98	39,914,649.98	34,013,207.60	34,013,207.60	5,901,442.38
Gasto de Capital	1,074,926.00	-899,998.00	174,928.00	998,556.44	998,556.44	-823,628.44
Amortización de la Deuda y Disminución de Pasivos	0.00	0.00	0.00	0.00	0.00	0.00
Pensiones y Jubilaciones	0.00	0.00	0.00	0.00	0.00	0.00
Participaciones	0.00	0.00	0.00	0.00	0.00	0.00
Total del Gasto	24,925,200.00	15,164,377.98	40,089,577.98	35,011,764.04	35,011,764.04	5,077,813.94

Bajo protesta de decir verdad declaramos que los Estados Financieros y sus notas, son razonablemente correctos y son responsabilidad del emisor.


 MTR. JOSÉ GABRIEL CAMARENA MORALES

DIRECTOR GENERAL DEL COMITÉ ADMINISTRADOR DE LA FERIA NACIONAL TEPIC

Cuenta Pública 2022
 COMITÉ ADMINISTRADOR DE LA FERIA NACIONAL TEPIC
 Estado Análítico del Ejercicio del Presupuesto de Egresos
 Clasificación Administrativa
 Del 1 de Enero al 31 de Diciembre de 2022

Concepto	Egresos					Subejercicio
	Aprobado	Ampliaciones/ (Reducciones)	Modificado	Devengado	Pagado	
	1	2	3 = (1 + 2)	4	5	
Sin Ramo/Dependencia	24,925,200.00	15,164,377.98	40,089,577.98	35,011,764.04	35,011,764.04	5,077,813.94
DIRECCION GENERAL	24,925,200.00	15,164,377.98	40,089,577.98	35,011,764.04	35,011,764.04	5,077,813.94
Total del Gasto	24,925,200.00	15,164,377.98	40,089,577.98	35,011,764.04	35,011,764.04	5,077,813.94

Bajo protesta de decir verdad declaramos que los Estados Financieros y sus notas, son razonablemente correctos y son responsabilidad del emisor.


 MTR. JOSE GABRIEL CAMARENA MORALES

DIRECTOR GENERAL DEL COMITÉ ADMINISTRADOR DE LA FERIA NACIONAL TEPIC

Cuenta Pública 2022
COMITÉ ADMINISTRADOR DE LA FERIA NACIONAL TEPIC
Estado Analítico del Ejercicio del Presupuesto de Egresos
Clasificación Funcional (Finalidad y Función)
Del 1 de Enero al 31 de Diciembre de 2022

Concepto	Egresos					Subejercicio
	Aprobado	Ampliaciones/ (Reducciones)	Modificado	Devengado	Pagado	
	1	2	3 = (1 + 2)	4	5	
Gobierno	0.00	0.00	0.00	0.00	0.00	0.00
Legislación	0.00	0.00	0.00	0.00	0.00	0.00
Justicia	0.00	0.00	0.00	0.00	0.00	0.00
Coordinación de la Política de Gobierno	0.00	0.00	0.00	0.00	0.00	0.00
Relaciones Exteriores	0.00	0.00	0.00	0.00	0.00	0.00
Asuntos Financieros y Hacendarios	0.00	0.00	0.00	0.00	0.00	0.00
Seguridad Nacional	0.00	0.00	0.00	0.00	0.00	0.00
Asuntos de Orden Público y de Seguridad Interior	0.00	0.00	0.00	0.00	0.00	0.00
Otros Servicios Generales	0.00	0.00	0.00	0.00	0.00	0.00
Desarrollo Social	0.00	0.00	0.00	0.00	0.00	0.00
Protección Ambiental	0.00	0.00	0.00	0.00	0.00	0.00
Vivienda y Servicios a la Comunidad	0.00	0.00	0.00	0.00	0.00	0.00
Salud	0.00	0.00	0.00	0.00	0.00	0.00
Recreación, Cultura y Otras Manifestaciones Sociales	0.00	0.00	0.00	0.00	0.00	0.00
Educación	0.00	0.00	0.00	0.00	0.00	0.00
Protección Social	0.00	0.00	0.00	0.00	0.00	0.00
Otros Asuntos Sociales	0.00	0.00	0.00	0.00	0.00	0.00
Desarrollo Económico	24,925,200.00	15,164,377.98	40,089,577.98	35,011,764.04	35,011,764.04	5,077,813.94
Asuntos Económicos, Comerciales y Laborales en General	0.00	0.00	0.00	0.00	0.00	0.00
Agropecuaria, Silvicultura, Pesca y Caza	0.00	0.00	0.00	0.00	0.00	0.00
Combustibles y Energía	0.00	0.00	0.00	0.00	0.00	0.00
Minería, Manufacturas y Construcción	0.00	0.00	0.00	0.00	0.00	0.00
Transporte	0.00	0.00	0.00	0.00	0.00	0.00
Comunicaciones	0.00	0.00	0.00	0.00	0.00	0.00
Turismo	0.00	0.00	0.00	0.00	0.00	0.00
Ciencia, Tecnología e Innovación	24,925,200.00	15,164,377.98	40,089,577.98	35,011,764.04	35,011,764.04	5,077,813.94
Otras Industrias y Otros Asuntos Económicos	0.00	0.00	0.00	0.00	0.00	0.00
Otras no Clasificadas en Funciones Anteriores	0.00	0.00	0.00	0.00	0.00	0.00
Transacciones de la Deuda Pública / Costo Financiero de la Deuda	0.00	0.00	0.00	0.00	0.00	0.00
Transferencias, Participaciones y Aportaciones entre Diferentes Niveles y Ordenes de Gobierno	0.00	0.00	0.00	0.00	0.00	0.00
Saneamiento del Sistema Financiero	0.00	0.00	0.00	0.00	0.00	0.00
Adeudos de Ejercicios Fiscales Anteriores	0.00	0.00	0.00	0.00	0.00	0.00
Total del Gasto	24,925,200.00	15,164,377.98	40,089,577.98	35,011,764.04	35,011,764.04	5,077,813.94


Bajo protesta de decir verdad declaramos que los Estados Financieros y sus notas, son razonablemente correctos y son responsabilidad del emisor.


Mtro. JOSÉ GABRIEL CAMARENA MORALES
 DIRECTOR GENERAL DEL COMITÉ ADMINISTRADOR DE LA FERIA NACIONAL TEPIC

Cuenta Pública 2022
COMITÉ ADMINISTRADOR DE LA FERIA NACIONAL TEPIC
 Intereses de la Deuda
 Del 1 de Enero al 31 de Diciembre de 2022

Identificación de Crédito o Instrumento	Devengado	Pagado
Créditos Bancarios		
Total de intereses de Créditos Bancarios	0.00	0.00
Otros Instrumentos de Deuda		
Total de intereses de Otros Instrumentos de Deuda	0.00	0.00
TOTAL	0.00	0.00

Bajo protesta de decir verdad declaramos que los Estados Financieros y sus notas, son razonablemente correctos y son responsabilidad del emisor.



MTRÓ. JOSE GABRIEL CAMARENA MORALES
 DIRECTOR GENERAL DEL COMITE ADMINISTRADOR DE LA FERIA
 NACIONAL TEPIC

Cuenta Pública 2022
COMITÉ ADMINISTRADOR DE LA FERIA NACIONAL TEPIC
 Flujo de Fondos
 Del 1 de Enero al 31 de Diciembre de 2022
 (Cifras en Pesos)

Concepto	Estimado / Aprobado	Devengado	Recaudado / Pagado
Rubros de Ingresos	25,000,000.00	37,937,921.52	37,937,921.52
Impuestos	0.00	0.00	0.00
Cuotas y Aportaciones de Seguridad Social	0.00	0.00	0.00
Contribuciones de Mejoras	0.00	0.00	0.00
Derechos	0.00	0.00	0.00
Productos	0.00	388.89	388.89
Aprovechamientos	0.00	0.00	0.00
Ingresos por Venta de Bienes, Prestación de Servicios y Otros Ingresos	0.00	11,657,352.63	11,657,352.63
Participaciones, Aportaciones, Convenios, Incentivos Derivados de la Colaboración Fiscal y Fondos Distintos de Aportaciones	0.00	0.00	0.00
Transferencias, Asignaciones, Subsidios y Subvenciones, y Pensiones y Jubilaciones	25,000,000.00	26,280,180.00	26,280,180.00
Ingresos Derivados de Financiamientos	0.00	0.00	0.00
Capítulos de Gasto	24,925,200.00	35,011,764.04	35,011,764.04
Servicios Personales	520,000.00	635,500.00	635,500.00
Materiales y Suministros	652,806.03	537,377.48	537,377.48
Servicios Generales	22,642,467.97	26,712,954.12	26,712,954.12
Transferencias, Asignaciones, Subsidios y Otras Ayudas	35,000.00	6,127,376.00	6,127,376.00
Bienes Muebles, Inmuebles e Intangibles	1,074,926.00	998,556.44	998,556.44
Inversión Pública	0.00	0.00	0.00
Inversiones Financieras y Otras Provisiones	0.00	0.00	0.00
Participaciones y Aportaciones	0.00	0.00	0.00
Deuda Pública	0.00	0.00	0.00
Total de las operaciones	74,800.00	2,926,157.48	2,926,157.48

Bajo protesta de decir verdad declaramos que los Estados Financieros y sus notas, son razonablemente correctos y son responsabilidad del emisor.


 MTBO JOSE GABRIEL CAMARENA MORALES

DIRECTOR GENERAL DEL COMITE ADMINISTRADOR DE LA FERIA NACIONAL TEPIC

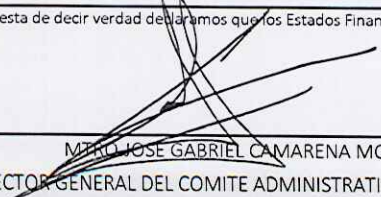
Cuenta Pública 2022
COMITÉ ADMINISTRADOR DE LA FERIA NACIONAL TEPIC
 Indicadores de Postura Fiscal
 Del 1 de Enero al 31 de Diciembre de 2022
 (Cifras en pesos)

Concepto	Estimado/Aprobado	Devengado	Recaudado/Pagado
I. Ingresos Presupuestarios	25,000,000.00	37,937,921.52	37,937,921.52
1. Ingresos del Gobierno de la Entidad Federativa	0.00	0.00	0.00
2. Ingresos del Sector Paraestatal	25,000,000.00	37,937,921.52	37,937,921.52
II. Egresos Presupuestarios	24,925,200.00	35,011,764.04	35,011,764.04
3. Egresos del Gobierno de la Entidad Federativa	0.00	0.00	0.00
4. Egresos del Sector Paraestatal	24,925,200.00	35,011,764.04	35,011,764.04
III. Balance Presupuestario (Superávit o Déficit) (III = I - II)	74,800.00	2,926,157.48	2,926,157.48

Concepto	Estimado/Aprobado	Devengado	Recaudado/Pagado
III. Balance presupuestario (Superávit o Déficit)	74,800.00	2,926,157.48	2,926,157.48
IV. Intereses, Comisiones y Gastos de la Deuda	0.00	0.00	0.00
V. Balance Primario (Superávit o Déficit) (V= III + IV)	74,800.00	2,926,157.48	2,926,157.48

Concepto	Estimado/Aprobado	Devengado	Recaudado/Pagado
A. Financiamiento	0.00	0.00	0.00
B. Amortización de la deuda	0.00	0.00	0.00
C. Financiamiento Neto	0.00	0.00	0.00

Bajo protesta de decir verdad declaramos que los Estados Financieros y sus notas, son razonablemente correctos y son responsabilidad del emisor.


 MARIO JOSÉ GABRIEL CAMARENA MORALES
 DIRECTOR GENERAL DEL COMITÉ ADMINISTRATIVO DE LA FERIA DE

Cuenta Pública 2022
COMITÉ ADMINISTRADOR DE LA FERIA NACIONAL TEPIC
Gasto por Categoría Programática
Del 1 de Enero al 31 de Diciembre de 2022

Concepto	Egresos					Subejercicio
	Aprobado	Ampliaciones/ (Reducciones)	Modificado	Devengado	Pagado	
	1	2	3 = (1 + 2)	4	5	
					6 = (3 - 4)	
Programas	24,925,200.00	15,164,377.98	40,089,577.98	35,011,764.04	35,011,764.04	5,077,813.94
Subsidios: Sector Social y Privado o Entidades Federativas y Municipios	0.00	0.00	0.00	0.00	0.00	0.00
Sujetos a Reglas de Operación	0.00	0.00	0.00	0.00	0.00	0.00
Otros Subsidios	0.00	0.00	0.00	0.00	0.00	0.00
Desempeño de las Funciones	24,925,200.00	15,164,377.98	40,089,577.98	35,011,764.04	35,011,764.04	5,077,813.94
Prestación de Servicios Públicos	24,925,200.00	15,164,377.98	40,089,577.98	35,011,764.04	35,011,764.04	5,077,813.94
Provisión de Bienes Públicos	0.00	0.00	0.00	0.00	0.00	0.00
Planeación, seguimiento y evaluación de políticas públicas	0.00	0.00	0.00	0.00	0.00	0.00
Promoción y fomento	0.00	0.00	0.00	0.00	0.00	0.00
Regulación y supervisión	0.00	0.00	0.00	0.00	0.00	0.00
Funciones de las Fuerzas Armadas (Únicamente Gobierno Federal)	0.00	0.00	0.00	0.00	0.00	0.00
Específicos	0.00	0.00	0.00	0.00	0.00	0.00
Proyectos de Inversión	0.00	0.00	0.00	0.00	0.00	0.00
Administrativos y de Apoyo	0.00	0.00	0.00	0.00	0.00	0.00
Apoyo al proceso presupuestario y para mejorar la eficiencia institucional	0.00	0.00	0.00	0.00	0.00	0.00
Apoyo a la función pública y al mejoramiento de la gestión	0.00	0.00	0.00	0.00	0.00	0.00
Operaciones ajenas	0.00	0.00	0.00	0.00	0.00	0.00
Compromisos	0.00	0.00	0.00	0.00	0.00	0.00
Obligaciones de cumplimiento de resolución jurisdiccional	0.00	0.00	0.00	0.00	0.00	0.00
Desastres Naturales	0.00	0.00	0.00	0.00	0.00	0.00
Obligaciones	0.00	0.00	0.00	0.00	0.00	0.00
Pensiones y jubilaciones	0.00	0.00	0.00	0.00	0.00	0.00
Aportaciones a la seguridad social	0.00	0.00	0.00	0.00	0.00	0.00
Aportaciones a fondos de estabilización	0.00	0.00	0.00	0.00	0.00	0.00
Aportaciones a fondos de inversión y reestructura de pensiones	0.00	0.00	0.00	0.00	0.00	0.00
Programas de Gasto Federalizado (Gobierno Federal)	0.00	0.00	0.00	0.00	0.00	0.00
Gasto Federalizado	0.00	0.00	0.00	0.00	0.00	0.00
Participaciones a entidades federativas y municipios	0.00	0.00	0.00	0.00	0.00	0.00
Costo financiero, deuda o apoyos a deudores y ahorradores de la banca	0.00	0.00	0.00	0.00	0.00	0.00
Adeudos de ejercicios fiscales anteriores	0.00	0.00	0.00	0.00	0.00	0.00
Total del Gasto	24,925,200.00	15,164,377.98	40,089,577.98	35,011,764.04	35,011,764.04	5,077,813.94

Bajo protesta de decir verdad declaramos que los Estados Financieros y sus notas, son razonablemente correctos y son responsabilidad del emisor.

~~MTRO. JOSE GABRIEL CAMARENA MORALES~~
DIRECTOR GENERAL DEL COMITÉ ADMINISTRADOR DE LA FERIA
NACIONAL TEPIC

COMITÉ ADMINISTRADOR DE LA FERIA NACIONAL TEPIC
PROGRAMAS Y PROYECTOS DE INVERSIÓN
Cuenta Pública 2022

DEPENDENCIA	COMITÉ ADMINISTRADOR DE LA FERIA NACIONAL TEPIC	HOJA - 1 (DE 1)
--------------------	---	-----------------

PED. 2021 AL 2027 CVE. FUNCIONAL

EN DEFINICIÓN	FIN	FUN	SF	AI	PP	NOMBRE DEL PROGRAMA PRESUPUESTADO	PP PRINCIPAL	PP INDIRECTO	GASTO CORRIENTE	GASTO INVERSIÓN
	03	07	01	000	01	FERIAS Y EVENTOS	X	X	X	X
NOMBRE DE BENEFICIARIOS						POBLACIÓN NAYARITA				

SUBPROGRAMA	PROGRAMA DE EJECUCIÓN	
	INICIO	TÉRMINO
FERIA NAYARIT	01/01/2022	31/12/2022
EVENTOS DIVERSOS	01/01/2022	31/12/2022


MTRO. JOSÉ GABRIEL CAMARENA MORALES
 DIRECTOR GENERAL DEL COMITE ADMINISTRADOR DE LA FERIA NACIONAL TEPIC

COMITÉ ADMINISTRADOR DE LA FERIA NACIONAL TEPIC
SEGUIMIENTO A LA MATRIZ DE INDICADORES PARA RESULTADOS (MIR) - CIERRE 2022
CUENTA PÚBLICA 2022

DEPENDENCIA	COMITÉ ADMINISTRADOR DE LA FERIA NACIONAL TEPIC	MIR FERIA-1
-------------	---	-------------

PED 2021-2027	Clave Funcional					NOMBRE DEL PROGRAMA PRESUPUESTARIO	PP PRINCIPAL	PP INDI C TO	CANTO CORRIENTE	CANTO INVERSIÓN
En definición	FN	FUN	FI	AI	IP					
		3	7	1		FERIAS Y EVENTOS	X		X	X
Nombre de beneficiarios		Población Nayarita								

Nivel/resumen narrativo	Nombre del indicador	Definición	Fórmula	Unidad de medida/frecuencia	Metas del indicador			Avance 4 Trimestre				Justificación de resultados		Fuentes de información y medio de verificación del indicador	
					Tipo de indicador/ Dimensión a medir	Año de la línea base	Línea base	Meta original anual	Variables de la fórmula	Datos	Resultado	Variación	Justificación de variación de resultados respecto a la meta		
FIN															
Contribuir a la competitividad actividad turística promoviendo la oferta y el incremento de la demanda	Tasa de crecimiento de la entrada de divisas por turismo	Muestra la eficiencia del cumplimiento de objetivos	(monto en pesos generados por concepto de turismo en el año a evaluar-monto en pesos generados por concepto de turismo en el año base*100	Porcentaje Anual	Estratégico Eficacia	2022				Monto en pesos generados por concepto de turismo				Al respecto se informa que, derivado las medidas de seguridad en torno a la pandemia provocada por el SARS COV11, fue suspendida la celebración de la feria anual 2020 y 2021, actividad principal de este Comité Administrador, por lo que suponemos, no fue considerada en lo individual al momento de la integración de la Matriz de Indicadores del Resultados MIR – 2022. Es preciso señalar que, dicha festividad fue retomada en el presente ejercicio, por lo que la construcción de la Matriz de Indicadores se encuentra EN PROCESO.	
PROPÓSITO															
La llegada de turistas aumento como resultado de la promoción	Incremento en la afluencia de turistas total a Nayarit	Mide el ingreso por concepto de turismo que se genera en el estado	(número de variantes registrados en el año base)	Porcentaje Anual	Estratégico Eficacia	2022				Ingreso de divisas año T ingreso de divisas año T1				Al respecto se informa que, derivado las medidas de seguridad en torno a la pandemia provocada por el SARS COV11, fue suspendida la celebración de la feria anual 2020 y 2021, actividad principal de este Comité Administrador, por lo que suponemos, no fue considerada en lo individual al momento de la integración de la Matriz de Indicadores del Resultados MIR – 2022. Es preciso señalar que, dicha festividad fue retomada en el presente ejercicio, por lo que la construcción de la Matriz de Indicadores se encuentra EN PROCESO.	
COMPONENTE															
La Feria Nayarit posicionada como una de las mejores ferias de México	Porcentaje de la población que visita la feria Nayarit	Mide el grado de posicionamiento de la feria Nayarit	(número de variantes registrados en el año base)	Porcentaje Anual	Gestión Eficacia	2022				Número total de visitantes en el año actual				Al respecto se informa que, derivado las medidas de seguridad en torno a la pandemia provocada por el SARS COV11, fue suspendida la celebración de la feria anual 2020 y 2021, actividad principal de este Comité Administrador, por lo que suponemos, no fue considerada en lo individual al momento de la integración de la Matriz de Indicadores del Resultados MIR – 2022. Es preciso señalar que, dicha festividad fue retomada en el presente ejercicio, por lo que la construcción de la Matriz de Indicadores se encuentra EN PROCESO.	

MTRO. JOSÉ GABRIEL CAMARENA MORALES
 DIRECTOR GENERAL DEL COMITÉ ADMINISTRADOR DE LA FERIA NACIONAL TEPIC





Nayarit
NUESTRO HONOR Y COMPROMISO

COMITÉ ADMINISTRADOR DE
LA FERIA NACIONAL TEPIC

ANEXO 20

- C) El avance del cumplimiento de los programas con base en los indicadores aprobados en el Presupuesto de Egresos correspondiente.

Al respecto se informa que, derivado las medidas de seguridad en torno a la pandemia provocada por el SARS COVII, fue suspendida la celebración de la feria anual 2020 y 2021, actividad principal de este Comité Administrador, por lo que suponemos, no fue considerada en lo individual al momento de la integración de la Matriz de Indicadores del Resultados MIR – 2022.

Es preciso señalar que, dicha festividad fue retomada, por lo que la construcción de la Matriz de Indicadores para el ejercicio 2023 se encuentra EN PROCESO.

ATENTAMENTE

MTRO. JOSE GABRIEL CAMARENA MORALES
DIRECTOR GENERAL DEL COMITÉ ADMINISTRADOR DE LA FERIA NACIONAL TEPIC



COMITÉ ADMINISTRADOR DE LA FERIA NACIONAL TEPIC
Relación de Bienes Muebles que componen su patrimonio
Cuenta Pública 2022

Código	Descripción del Bien	Valor en libros
050500323215081	LAVAMANOS 4 LLAVES ACERO INOX	\$ 18,560.00
050500323215082	LAVAMANOS 4 LLAVES ACERO INOX	\$ 18,560.00
050500323215083	LAVAMANOS 4 LLAVES ACERO INOX	\$ 18,560.00
050500323215084	LAVAMANOS 4 LLAVES ACERO INOX	\$ 18,560.00
050500323215085	MIGITORIO PARA BAÑO DE HOMBRES ACERO INOXIDABLE	\$ 15,694.80
050500323215086	MIGITORIO PARA BAÑO DE HOMBRES ACERO INOXIDABLE	\$ 15,694.80
060700043215070	MANOS LIBRES P/RAD-510.530.630	\$ 429.00
060700043215073	MANOS LIBRES P/RAD-510.530.630	\$ 429.00
060700043215073	MANOS LIBRES P/RAD-510.530.630	\$ 429.00
060700343215069	JUEGO DE 2 RADIOS DE 2 VIAS AMATEUR D/3WATTS	\$ 1,490.01
060700343215071	JUEGO DE 2 RADIOS DE 2 VIAS AMATEUR D/3WATTS	\$ 1,490.01
060700343215072	JUEGO DE 2 RADIOS DE 2 VIAS AMATEUR D/3WATTS	\$ 1,490.01
061100163215068	IMPRESORA MULTIF.HP LASER JET PRO M479DW H87 W1A77A. 81111812 SERVICIO DE INSTALACION	\$ 12,486.84
061301623215074	TORNIQUETES DE ENTRADA Y SALIDA INDEPENDIENTE (ACERO INOXIDABLE PEINE DE ENTRADAS 2M ALTO X 1.10M DE ANCHO X 1.10M DE LARGO TUBO REDONDO CENTRAL DE 3" PEINE DE SALIDA 2M ALTO X 1.10M ANCHO X 1.10M DE LARGO, CAJON DE MECANISMO 2M DE ANCHO X 30CM ALTO X 3	\$ 131,080.00
061301623215075	TORNIQUETE BIDIRECCIONAL. FABRICACION EN ACERO INOXIDABLE 304: PEINE BIDIRECCIONAL 1.10 DE ANCHO X 1.10M DE LARGO X 2.0M DE ALTO, CAJON DE MECANISMO 1.30M DE ANCHO X 30CM DE ANCHO X 30CM DE LARGO, CAJON DE MONEDERO 70CM DE ALTO, MECANISMO BIDIRECCIONAL,	\$ 90,480.00
061301623215076	TORNIQUETE BIDIRECCIONAL. FABRICACION ACERO INOXIDABLE 304: PEINE BIDIRECCIONAL 1.10 DE ANCHO X 1.10M DE LARGO X 2.0M DE ALTO, CAJON DE MECANISMO 1.30M DE ANCHO X 30CM DE ANCHO X 30CM DE LARGO, CAJON DE MONEDERO 70CM DE ALTO, MECANISMO BIDIRECCIONAL, 1 M	\$ 90,480.00
061301623215077	TORNIQUETE DE ENTRADA Y DE SALIDA INDEPENDIENTE . FABRICACION EN ACERO INOXIDABLE 304 CALIBRE18: PEINE DE ENTRADA 2M ALTO X 1.10M DE ANCHO X 1.10M, PEINE DE SALIDA 2M ALTO X 1.10M ANCHO X 1.10M DE LARGO, CAJON DE MECANISMO 2M DE ANCHO X 30CM ALTO X 30CM	\$ 171,680.00
061301623215078	TORNIQUETE DE ENTRADA Y SALIDA INDEPENDIENTE. FABRICACION EN ACERO INOXIDABLE 304 CALIBRE 18: PEINE DE ENTRADA 2M ALTO X 1.10M DE ANCHO X 1.10M PEINE DE SALIDA 2M ALTO X 1.10M ANCHO X 1.10M DE LARGO, CAJON DE MECANISMO 2M DE ANCHO X 30CM ALTO X 30CM D	\$ 171,680.00
061301623215079	TORNIQUETE BIDIRECCIONAL. FABRICACION ACERO INOXIDABLE 304: PEINE BIDIRECCIONAL 1.10 DE ANCHO X 1.10M DE LARGO X 2.0 M DE ALTO , CAJON DE MECANISMO 1.30M DE ANCHO X 30CM DE ANCHO X 30 CM DE LARGO, CAJON MONEDERO 70CM DE ALTO X 30CM DE ANCHO X LARGO,	\$ 112,520.00
061301623215080	TORNIQUETE BIDIRECCIONAL. FABRICACION EN ACERO INOXIDABLE 304: PEINE BIDIRECCIONAL 1.10 DE ANCHO X 1.10M DE LARGO X 2.0M DE ALTO, CAJON DE MECANISMO 1.30M DE ANCHO X 1.10M DE LARGO X 2.0M DE ALTO, CAJON DE MECANISMO 1.30M DE ANCHO X 30CM DE ANCHO X 30C	\$ 112,520.00

Bajo protesta de decir verdad declaramos que los Estados Financieros y sus notas, son razonablemente correctos y son responsabilidad del emisor.

MTRO. JOSÉ GABRIEL CAMARENA MORALES
DIRECTOR GENERAL DEL COMITE ADMINISTRADOR DE LA FERIA NACIONAL TEPIC

COMITÉ ADMINISTRADOR DE LA FERIA NACIONAL TEPIC
Relación de Bienes inmuebles que componen su patrimonio
Cuenta Pública 2022

Código	Descripción del Bien	Valor en libros
NO APLICA		

Bajo protesta de decir verdad declaramos que los Estados Financieros y sus notas, son razonablemente correctos y son responsabilidad del emisor.



MTRO. JOSÉ GABRIEL CAMARENA MORALES
DIRECTOR GENERAL DEL COMITE ADMINISTRADOR DE LA FERIA NACIONAL TEPIC

COMITÉ ADMINISTRADOR DE LA FERIA NACIONAL TEPIC
Relación de Cuentas Bancarias Productivas Específicas
Del 10 de febrero* al 31 de diciembre de 2022

Fondo, Programa o Convenio	Datos de la Cuenta Bancaria	
	Institución Bancaria	Número de Cuenta
PROPIO / ESTATAL	BBVA BANCOMER	118286485

* Cuenta aperturada el 10 de febrero de 2022

Bajo protesta de decir verdad declaramos que los Estados Financieros y sus notas, son razonablemente correctos y son responsabilidad del emisor.


MTRO. JOSÉ GABRIEL CAMARENA MORALES
DIRECTOR GENERAL DEL COMITE ADMINISTRADOR DE LA FERIA NACIONAL TEPIC

COMITÉ ADMINISTRADOR DE LA FERIA NACIONAL TEPIC
Relación de Esquemas bursátiles y de coberturas financieras
Cuenta Pública 2022

NO APLICA

Bajo protesta de decir verdad declaramos que los Estados Financieros y sus notas, son razonablemente correctos y son responsabilidad del emisor.



MTRO. JOSÉ GABRIEL CAMARENA MORALES
DIRECTOR GENERAL DEL COMITE ADMINISTRADOR DE LA FERIA NACIONAL TEPIC

COMITÉ ADMINISTRADOR DE LA FERIA NACIONAL TEPIC
Información Adicional que dispongan otras leyes
Cuenta Pública 2022

**SIN INFORMACIÓN
QUE REPORTAR**

Bajo protesta de decir verdad declaramos que los Estados Financieros y sus notas, son razonablemente correctos y son responsabilidad del emisor.



MTRO. JOSÉ GABRIEL CAMARENA MORALES
DIRECTOR GENERAL DEL COMITE ADMINISTRADOR DE LA FERIA NACIONAL TEPIC

COMITÉ ADMINISTRADOR DE LA FERIA NACIONAL TEPIC (a)
Estado de Situación Financiera Detallado - LDF
Al 31 de diciembre de 2021 y al 31 de Diciembre de 2022 (b)
(PESOS)

Concepto (c)	2022 (d)	31 de diciembre de 2021 (e)	Concepto (c)	2022 (d)	31 de diciembre de 2021 (e)
ACTIVO			PASIVO		
Activo Circulante			Pasivo Circulante		
a. Efectivo y Equivalentes (a=a1+a2+a3+a4+a5+a6+a7)	2,952,256.03	0.00	a. Cuentas por Pagar a Corto Plazo (a=a1+a2+a3+a4+a5+a6+a7+a8+a9)	26,183.55	0.00
a1) Efectivo	14,768.01	0.00	a1) Servicios Personales por Pagar a Corto Plazo	0.00	0.00
a2) Bancos/Tesorería	2,937,488.02	0.00	a2) Proveedores por Pagar a Corto Plazo	26,183.55	0.00
a3) Bancos/Dependencias y Otros	0.00	0.00	a3) Contratistas por Obras Públicas por Pagar a Corto Plazo	0.00	0.00
a4) Inversiones Temporales (Hasta 3 meses)	0.00	0.00	a4) Participaciones y Aportaciones por Pagar a Corto Plazo	0.00	0.00
a5) Fondos con Afectación Específica	0.00	0.00	a5) Transferencias Otorgadas por Pagar a Corto Plazo	0.00	0.00
a6) Depósitos de Fondos de Terceros en Garantía y/o Administración	0.00	0.00	a6) Intereses, Comisiones y Otros Gastos de la Deuda Pública por Pagar a Corto Plazo	0.00	0.00
a7) Otros Efectivos y Equivalentes	0.00	0.00	a7) Retenciones y Contribuciones por Pagar a Corto Plazo	0.00	0.00
b. Derechos a Recibir Efectivo o Equivalentes (b=b1+b2+b3+b4+b5+b6+b7)	85.00	0.00	a8) Devoluciones de la Ley de Ingresos por Pagar a Corto Plazo	0.00	0.00
b1) Inversiones Financieras de Corto Plazo	0.00	0.00	a9) Otras Cuentas por Pagar a Corto Plazo	0.00	0.00
b2) Cuentas por Cobrar a Corto Plazo	0.00	0.00	b. Documentos por Pagar a Corto Plazo (b=b1+b2+b3)	0.00	0.00
b3) Deudores Diversos por Cobrar a Corto Plazo	85.00	0.00	b1) Documentos Comerciales por Pagar a Corto Plazo	0.00	0.00
b4) Ingresos por Recuperar a Corto Plazo	0.00	0.00	b2) Documentos con Contratistas por Obras Públicas por Pagar a Corto Plazo	0.00	0.00
b5) Deudores por Anticipos de la Tesorería a Corto Plazo	0.00	0.00	b3) Otros Documentos por Pagar a Corto Plazo	0.00	0.00
b6) Préstamos Otorgados a Corto Plazo	0.00	0.00	c. Porción a Corto Plazo de la Deuda Pública a Largo Plazo (c=c1+c2)	0.00	0.00
b7) Otros Derechos a Recibir Efectivo o Equivalentes a Corto Plazo	0.00	0.00	c1) Porción a Corto Plazo de la Deuda Pública	0.00	0.00
c. Derechos a Recibir Bienes o Servicios (c=c1+c2+c3+c4+c5)	0.00	0.00	c2) Porción a Corto Plazo de Arrendamiento Financiero	0.00	0.00
c1) Anticipo a Proveedores por Adquisición de Bienes y Prestación de Servicios a Corto Plazo	0.00	0.00	d. Títulos y Valores a Corto Plazo	0.00	0.00
c2) Anticipo a Proveedores por Adquisición de Bienes Inmuebles y Muebles a Corto Plazo	0.00	0.00	e. Pasivos Diferidos a Corto Plazo (e=e1+e2+e3)	0.00	0.00
c3) Anticipo a Proveedores por Adquisición de Bienes Intangibles a Corto Plazo	0.00	0.00	e1) Ingresos Cobrados por Adelantado a Corto Plazo	0.00	0.00
c4) Anticipo a Contratistas por Obras Públicas a Corto Plazo	0.00	0.00	e2) Intereses Cobrados por Adelantado a Corto Plazo	0.00	0.00
c5) Otros Derechos a Recibir Bienes o Servicios a Corto Plazo	0.00	0.00	e3) Otros Pasivos Diferidos a Corto Plazo	0.00	0.00
d. Inventarios (d=d1+d2+d3+d4+d5)	0.00	0.00	f. Fondos y Bienes de Terceros en Garantía y/o Administración a Corto Plazo (f=f1+f2+f3+f4+f5+f6)	0.00	0.00
d1) Inventario de Mercancías para Venta	0.00	0.00	f1) Fondos en Garantía a Corto Plazo	0.00	0.00
d2) Inventario de Mercancías Terminadas	0.00	0.00	f2) Fondos en Administración a Corto Plazo	0.00	0.00
d3) Inventario de Mercancías en Proceso de Elaboración	0.00	0.00	f3) Fondos Contingentes a Corto Plazo	0.00	0.00
d4) Inventario de Materias Primas, Materiales y Suministros para Producción	0.00	0.00	f4) Fondos de Fideicomisos, Mandatos y Contratos Análogos a Corto Plazo	0.00	0.00
d5) Bienes en Tránsito	0.00	0.00	f5) Otros Fondos de Terceros en Garantía y/o Administración a Corto Plazo	0.00	0.00
e. Almacenes	0.00	0.00	f6) Valores y Bienes en Garantía a Corto Plazo	0.00	0.00
f. Estimación por Pérdida o Deterioro de Activos Circulantes (f=f1+f2)	0.00	0.00	g. Provisiones a Corto Plazo (g=g1+g2+g3)	0.00	0.00
f1) Estimaciones para Cuentas Incobrables por Derechos a Recibir Efectivo o Equivalentes	0.00	0.00	g1) Provisión para Demandas y Juicios a Corto Plazo	0.00	0.00
f2) Estimación por Deterioro de Inventarios	0.00	0.00	g2) Provisión para Contingencias a Corto Plazo	0.00	0.00
g. Otros Activos Circulantes (g=g1+g2+g3+g4)	0.00	0.00	g3) Otras Provisiones a Corto Plazo	0.00	0.00
g1) Valores en Garantía	0.00	0.00	h. Otros Pasivos a Corto Plazo (h=h1+h2+h3)	0.00	0.00
g2) Bienes en Garantía (excluye depósitos de fondos)	0.00	0.00	h1) Ingresos por Clasificar	0.00	0.00
g3) Bienes Derivados de Embargos, Decomisos, Aseguramientos y Dación en Pago	0.00	0.00	h2) Recaudación por Participar	0.00	0.00
g4) Adquisición con Fondos de Terceros	0.00	0.00	h3) Otros Pasivos Circulantes	0.00	0.00
IA. Total de Activos Circulantes (IA = a + b + c + d + e + f + g)	2,952,341.03	0.00	IIA. Total de Pasivos Circulantes (IIA = a + b + c + d + e + f + g + h)	26,183.55	0.00

COMITÉ ADMINISTRADOR DE LA FERIA NACIONAL TEPIC (a)
Estado de Situación Financiera Detallado - LDF
Al 31 de diciembre de 2021 y al 31 de Diciembre de 2022 (b)
(PESOS)

Activo No Circulante			Pasivo No Circulante		
a. Inversiones Financieras a Largo Plazo	0.00	0.00	a. Cuentas por Pagar a Largo Plazo	0.00	0.00
b. Derechos a Recibir Efectivo o Equivalentes a Largo Plazo	0.00	0.00	b. Documentos por Pagar a Largo Plazo	0.00	0.00
c. Bienes Inmuebles, Infraestructura y Construcciones en Proceso	0.00	0.00	c. Deuda Pública a Largo Plazo	0.00	0.00
d. Bienes Muebles	998,556.44	0.00	d. Pasivos Diferidos a Largo Plazo	0.00	0.00
e. Activos Intangibles	0.00	0.00	e. Fondos y Bienes de Terceros en Garantía y/o en Administración a Largo Plazo	0.00	0.00
f. Depreciación, Deterioro y Amortización Acumulada de Bienes	0.00	0.00	f. Provisiones a Largo Plazo	0.00	0.00
g. Activos Diferidos	0.00	0.00			
h. Estimación por Pérdida o Deterioro de Activos no Circulantes	0.00	0.00	II B. Total de Pasivos No Circulantes (II B = a + b + c + d + e + f)	0.00	0.00
i. Otros Activos no Circulantes	0.00	0.00			
IB. Total de Activos No Circulantes (IB = a + b + c + d + e + f + g + h + i)	998,556.44	0.00	II. Total del Pasivo (II = IIA + II B)	26,183.55	0.00
I. Total del Activo (I = IA + IB)	3,950,897.47	0.00	HACIENDA PÚBLICA/PATRIMONIO		
			IIIA. Hacienda Pública/Patrimonio Contribuido (IIIA = a + b + c)	0.00	0.00
			a. Aportaciones	0.00	0.00
			b. Donaciones de Capital	0.00	0.00
			c. Actualización de la Hacienda Pública/Patrimonio	0.00	0.00
			IIIB. Hacienda Pública/Patrimonio Generado (IIIB = a + b + c + d + e)	3,924,713.92	0.00
			a. Resultados del Ejercicio (Ahorro/ Desahorro)	3,924,713.92	0.00
			b. Resultados de Ejercicios Anteriores	0.00	0.00
			c. Revalúos	0.00	0.00
			d. Reservas	0.00	0.00
			e. Rectificaciones de Resultados de Ejercicios Anteriores	0.00	0.00
			IIIC. Exceso o Insuficiencia en la Actualización de la Hacienda Pública/Patrimonio (IIIC=a+b)	0.00	0.00
			a. Resultado por Posición Monetaria	0.00	0.00
			b. Resultado por Tenencia de Activos no Monetarios	0.00	0.00
			III. Total Hacienda Pública/Patrimonio (III = IIIA + IIIB + IIIC)	3,924,713.92	0.00
			IV. Total del Pasivo y Hacienda Pública/Patrimonio (IV = II + III)	3,950,897.47	0.00

Bajo protesta de decir verdad declaramos que los Estados Financieros y sus notas, son razonablemente correctos y son responsabilidad del emisor.

MTRO. JOSE GABRIEL CAMARENA MORALES
 DIRECTOR GENERAL DEL COMITÉ ADMINISTRADOR DE LA FERIA NACIONAL TEPIC

COMITÉ ADMINISTRADOR DE LA FERIA NACIONAL TEPIC (a)

Informe Analítico de la Deuda Pública y Otros Pasivos - LDF

Del 1 de Enero al 31 de Diciembre de 2022 (b)

(PESOS)

Denominación de la Deuda Pública y Otros Pasivos (c)	Saldo al 31 de diciembre de 2021 (d)	Disposiciones del Periodo (e)	Amortizaciones del Periodo (f)	Revaluaciones, Reclasificaciones y Otros Ajustes (g)	Saldo Final del Periodo (h) h=d+e-f+g	Pago de Intereses del Periodo (i)	Pago de Comisiones y demás costos asociados durante el Periodo (j)
1. Deuda Pública (1=A+B)	0.00	0.00	0.00	0.00	0.00	0.00	0.00
A. Corto Plazo (A=a1+a2+a3)	0.00	0.00	0.00	0.00	0.00	0.00	0.00
a1) Instituciones de Crédito	0.00	0.00	0.00	0.00	0.00	0.00	0.00
a2) Títulos y Valores	0.00	0.00	0.00	0.00	0.00	0.00	0.00
a3) Arrendamientos Financieros	0.00	0.00	0.00	0.00	0.00	0.00	0.00
B. Largo Plazo (B=b1+b2+b3)	0.00	0.00	0.00	0.00	0.00	0.00	0.00
b1) Instituciones de Crédito	0.00	0.00	0.00	0.00	0.00	0.00	0.00
b2) Títulos y Valores	0.00	0.00	0.00	0.00	0.00	0.00	0.00
b3) Arrendamientos Financieros	0.00	0.00	0.00	0.00	0.00	0.00	0.00
2. Otros Pasivos	0.00				26,183.55		
3. Total de la Deuda Pública y Otros Pasivos (3=1+2)	0.00	0.00	0.00	0.00	26,183.55	0.00	0.00
4. Deuda Contingente 1 (informativo)	0.00	0.00	0.00	0.00	0.00	0.00	0.00
A. Deuda Contingente 1	0.00	0.00	0.00	0.00	0.00	0.00	0.00
B. Deuda Contingente 2	0.00	0.00	0.00	0.00	0.00	0.00	0.00
C. Deuda Contingente XX	0.00	0.00	0.00	0.00	0.00	0.00	0.00
5. Valor de Instrumentos Bono Cupón Cero 2 (Informativo)	0.00	0.00	0.00	0.00	0.00	0.00	0.00
A. Instrumento Bono Cupón Cero 1	0.00	0.00	0.00	0.00	0.00	0.00	0.00
B. Instrumento Bono Cupón Cero 2	0.00	0.00	0.00	0.00	0.00	0.00	0.00
C. Instrumento Bono Cupón Cero XX	0.00	0.00	0.00	0.00	0.00	0.00	0.00

1. Se refiere a cualquier financiamiento sin fuente o garantía de pago definida, que sea asumida de manera solidaria o subsidiaria por las Entidades Federativas con sus Municipios, organismos descentralizados y empresas de participación estatal mayoritaria y fideicomisos, locales o municipales, y por los Municipios con sus respectivos organismos descentralizados y empresas de participación municipal mayoritaria.

2. Se refiere al valor del Bono Cupón Cero que respalda el pago de los créditos asociados al mismo (Activo).

Obligaciones a Corto Plazo (k)	Monto Contratado (l)	Plazo Pactado (m)	Tasa de Interés (n)	Comisiones y Costos Relacionados (o)	Tasa Efectiva (p)
6. Obligaciones a Corto Plazo (Informativo)	0.00	0.00	0.00	0.00	0.00
A. Crédito 1	0.00	0.00	0.00	0.00	0.00
B. Crédito 2	0.00	0.00	0.00	0.00	0.00
C. Crédito XX	0.00	0.00	0.00	0.00	0.00

Bajo protesta de decir verdad declaramos que los Estados Financieros y sus notas, son razonablemente correctos y son responsabilidad del emisor.

MITRO. JOSE GABRIEL CAMARENA MORALES
DIRECTOR GENERAL DEL COMITÉ ADMINISTRADOR DE LA FERIA NACIONAL
TEPIC

COMITÉ ADMINISTRADOR DE LA FERIA NACIONAL TEPIC (a)

Informe Analítico de Obligaciones Diferentes de Financiamientos – LDF

Del 1 de Enero al 31 de Diciembre de 2022 (b)

(PESOS)

Denominación de las Obligaciones Diferentes de Financiamiento	Fecha del Contrato	Fecha de inicio de operación del proyecto	Fecha de vencimiento	Monto de la inversión pactado	Plazo pactado	Monto promedio mensual del pago de la contraprestación	Monto promedio mensual del pago de la contraprestación correspondiente al pago de inversión	Monto pagado de la inversión al XX de XXXX de 20XX	Monto pagado de la inversión actualizado al XX de XXXX de 20XX	Saldo pendiente por pagar de la inversión al XX de XXXX de 20XX
(c)	(d)	(e)	(f)	(g)	(h)	(i)	(j)	(k)	(l)	(m = g - l)
A. Asociaciones Público Privadas (APP's) (A=a+b+c+d)	0.00	0.00	0.00	0.00	0.00	0.00	0.00	0.00	0.00	0.00
a) APP 1	0.00	0.00	0.00	0.00	0.00	0.00	0.00	0.00	0.00	0.00
b) APP 2	0.00	0.00	0.00	0.00	0.00	0.00	0.00	0.00	0.00	0.00
c) APP 3	0.00	0.00	0.00	0.00	0.00	0.00	0.00	0.00	0.00	0.00
d) APP XX	0.00	0.00	0.00	0.00	0.00	0.00	0.00	0.00	0.00	0.00
B. Otros Instrumentos (B=a+b+c+d)	0.00	0.00	0.00	0.00	0.00	0.00	0.00	0.00	0.00	0.00
a) Otro Instrumento 1	0.00	0.00	0.00	0.00	0.00	0.00	0.00	0.00	0.00	0.00
b) Otro Instrumento 2	0.00	0.00	0.00	0.00	0.00	0.00	0.00	0.00	0.00	0.00
c) Otro Instrumento 3	0.00	0.00	0.00	0.00	0.00	0.00	0.00	0.00	0.00	0.00
d) Otro Instrumento XX	0.00	0.00	0.00	0.00	0.00	0.00	0.00	0.00	0.00	0.00
C. Total de Obligaciones Diferentes de Financiamiento (C=A+B)	0.00	0.00	0.00	0.00	0.00	0.00	0.00	0.00	0.00	0.00

Bajo protesta de decir verdad declaramos que los Estados Financieros y sus notas, son razonablemente correctos y son responsabilidad del emisor.

~~MTRO. JOSE GABRIEL CAMARENA MORALES~~

DIRECTOR GENERAL DEL COMITÉ ADMINISTRADOR DE LA FERIA
NACIONAL TEPIC

COMITÉ ADMINISTRADOR DE LA FERIA NACIONAL TEPIC (a)
Balance Presupuestario - LDF
Del 1 de Enero al 31 de Diciembre de 2022 (b)
(PESOS)

Concepto (c)	Estimado/ Aprobado (d)	Devengado	Recaudado/ Pagado
A. Ingresos Totales (A = A1+A2+A3)	25,000,000.00	37,937,921.52	37,937,921.52
A1. Ingresos de Libre Disposición	25,000,000.00	37,937,921.52	37,937,921.52
A2. Transferencias Federales Etiquetadas	0.00	0.00	0.00
A3. Financiamiento Neto	0.00	0.00	0.00
B. Egresos Presupuestarios¹ (B = B1+B2)	24,925,200.00	35,011,764.04	35,011,764.04
B1. Gasto No Etiquetado (sin incluir Amortización de la Deuda Pública)	24,925,200.00	35,011,764.04	35,011,764.04
B2. Gasto Etiquetado (sin incluir Amortización de la Deuda Pública)			
C. Remanentes del Ejercicio Anterior (C = C1 + C2)	0.00	0.00	0.00
C1. Remanentes de Ingresos de Libre Disposición aplicados en el periodo	0.00	0.00	0.00
C2. Remanentes de Transferencias Federales Etiquetadas aplicados en el periodo	0.00	0.00	0.00
I. Balance Presupuestario (I = A - B + C)	74,800.00	2,926,157.48	2,926,157.48
II. Balance Presupuestario sin Financiamiento Neto (II = I - A3)	74,800.00	2,926,157.48	2,926,157.48
III. Balance Presupuestario sin Financiamiento Neto y sin Remanentes del Ejercicio Anterior (III = II - C)	74,800.00	2,926,157.48	2,926,157.48

Concepto	Aprobado	Devengado	Pagado
E. Intereses, Comisiones y Gastos de la Deuda (E = E1+E2)	0.00	0.00	0.00
E1. Intereses, Comisiones y Gastos de la Deuda con Gasto No Etiquetado	0.00	0.00	0.00
E2. Intereses, Comisiones y Gastos de la Deuda con Gasto Etiquetado	0.00	0.00	0.00
IV. Balance Primario (IV = III + E)	74,800.00	2,926,157.48	2,926,157.48

Concepto	Estimado/ Aprobado	Devengado	Recaudado/ Pagado
F. Financiamiento (F = F1 + F2)	0.00	0.00	0.00
F1. Financiamiento con Fuente de Pago de Ingresos de Libre Disposición	0.00	0.00	0.00
F2. Financiamiento con Fuente de Pago de Transferencias Federales Etiquetadas	0.00	0.00	0.00
G. Amortización de la Deuda (G = G1 + G2)	0.00	0.00	0.00
G1. Amortización de la Deuda Pública con Gasto No Etiquetado	0.00	0.00	0.00
G2. Amortización de la Deuda Pública con Gasto Etiquetado	0.00	0.00	0.00
A3. Financiamiento Neto (A3 = F - G)	0.00	0.00	0.00

Concepto	Estimado/ Aprobado	Devengado	Recaudado/ Pagado
A1. Ingresos de Libre Disposición	25,000,000.00	37,937,921.52	37,937,921.52
A3.1 Financiamiento Neto con Fuente de Pago de Ingresos de Libre Disposición (A3.1 = F1 - G1)	0.00	0.00	0.00
F1. Financiamiento con Fuente de Pago de Ingresos de Libre Disposición	0.00	0.00	0.00
G1. Amortización de la Deuda Pública con Gasto No Etiquetado	0.00	0.00	0.00
B1. Gasto No Etiquetado (sin incluir Amortización de la Deuda Pública)	24,925,200.00	35,011,764.04	35,011,764.04
C1. Remanentes de Ingresos de Libre Disposición aplicados en el periodo		0.00	0.00
V. Balance Presupuestario de Recursos Disponibles (V = A1 + A3.1 - B1 + C1)	74,800.00	2,926,157.48	2,926,157.48
VI. Balance Presupuestario de Recursos Disponibles sin Financiamiento Neto (VI = V - A3.1)	74,800.00	2,926,157.48	2,926,157.48

Concepto	Estimado/ Aprobado	Devengado	Recaudado/ Pagado
A2. Transferencias Federales Etiquetadas	0.00	0.00	0.00

A3.2 Financiamiento Neto con Fuente de Pago de Transferencias Federales Etiquetadas (A3.2 = F2 - G2)	0.00	0.00	0.00
F2. Financiamiento con Fuente de Pago de Transferencias Federales Etiquetadas	0.00	0.00	0.00
G2. Amortización de la Deuda Pública con Gasto Etiquetado	0.00	0.00	0.00
B2. Gasto Etiquetado (sin incluir Amortización de la Deuda Pública)	0.00	0.00	0.00
C2. Remanentes de Transferencias Federales Etiquetadas aplicados en el periodo		0.00	0.00
VII. Balance Presupuestario de Recursos Etiquetados (VII = A2 + A3.2 - B2 + C2)	0.00	0.00	0.00
VIII. Balance Presupuestario de Recursos Etiquetados sin Financiamiento Neto (VIII = VII - A3.2)	0.00	0.00	0.00

Bajo protesta de decir verdad declaramos que los Estados Financieros y sus notas, son razonablemente



 MTRO. JOSE GABRIEL GAMARENA MORALES
 DIRECTOR GENERAL DEL COMITÉ ADMINISTRADOR DE LA FERIA NACIONAL TEPIC

COMITÉ ADMINISTRADOR DE LA FERIA NACIONAL TEPIC (a)

Estado Análítico de Ingresos Detallado - LDF

Del 1 de Enero al 31 de Diciembre de 2022 (b)

(PESOS)

Concepto (c)	Ingreso					Diferencia (e)
	Estimado (d)	Ampliaciones/ (Reducciones)	Modificado	Devengado	Recaudado	
Ingresos de Libre Disposición						
A. Impuestos	0.00	0.00	0.00	0.00	0.00	0.00
B. Cuotas y Aportaciones de Seguridad Social	0.00	0.00	0.00	0.00	0.00	0.00
C. Contribuciones de Mejoras	0.00	0.00	0.00	0.00	0.00	0.00
D. Derechos	0.00	0.00	0.00	0.00	0.00	0.00
E. Productos	0.00	0.00	0.00	388.89	388.89	388.89
F. Aprovechamientos	0.00	0.00	0.00	0.00	0.00	0.00
G. Ingresos por Ventas de Bienes y Prestación Servicios	0.00	0.00	0.00	11,657,352.63	11,657,352.63	11,657,352.63
H. Participaciones	0.00	0.00	0.00	0.00	0.00	0.00
(H=h1+h2+h3+h4+h5+h6+h7+h8+h9+h10+h11)						
h1) Fondo General de Participaciones	0.00	0.00	0.00	0.00	0.00	0.00
h2) Fondo de Fomento Municipal	0.00	0.00	0.00	0.00	0.00	0.00
h3) Fondo de Fiscalización y Recaudación	0.00	0.00	0.00	0.00	0.00	0.00
h4) Fondo de Compensación	0.00	0.00	0.00	0.00	0.00	0.00
h5) Fondo de Extracción de Hidrocarburos	0.00	0.00	0.00	0.00	0.00	0.00
h6) Impuesto Especial Sobre Producción y Servicios	0.00	0.00	0.00	0.00	0.00	0.00
h7) 0.136% de la Recaudación Federal Participable	0.00	0.00	0.00	0.00	0.00	0.00
h8) 3.17% Sobre Extracción de Petróleo	0.00	0.00	0.00	0.00	0.00	0.00
h9) Gasolinas y Diésel	0.00	0.00	0.00	0.00	0.00	0.00
h10) Fondo del Impuesto Sobre la Renta	0.00	0.00	0.00	0.00	0.00	0.00
h11) Fondo de Estabilización de los Ingresos de las Entidades Federativas	0.00	0.00	0.00	0.00	0.00	0.00
I. Incentivos Derivados de la Colaboración Fiscal (I=i1+i2+i3+i4+i5)	0.00	0.00	0.00	0.00	0.00	0.00
i1) Tenencia o Uso de Vehículos	0.00	0.00	0.00	0.00	0.00	0.00
i2) Fondo de Compensación ISAN	0.00	0.00	0.00	0.00	0.00	0.00
i3) Impuesto Sobre Automóviles Nuevos	0.00	0.00	0.00	0.00	0.00	0.00
i4) Fondo de Compensación de Repesos-	0.00	0.00	0.00	0.00	0.00	0.00
i5) Otros Incentivos Económicos	0.00	0.00	0.00	0.00	0.00	0.00
J. Transferencias y Asignaciones	0.00	0.00	0.00	0.00	0.00	0.00
K. Convenios	25,000,000.00	0.00	25,000,000.00	26,280,180.00	26,280,180.00	1,280,180.00
k1) Otros Convenios y Subsidios	25,000,000.00	0.00	25,000,000.00	26,280,180.00	26,280,180.00	1,280,180.00
L. Otros Ingresos de Libre Disposición (L=l1+l2)	0.00	0.00	0.00	0.00	0.00	0.00
l1) Participaciones en Ingresos Locales	0.00	0.00	0.00	0.00	0.00	0.00
l2) Otros Ingresos de Libre Disposición	0.00	0.00	0.00	0.00	0.00	0.00
I. Total de Ingresos de Libre Disposición (I=A+B+C+D+E+F+G+H+I+J+K+L)	25,000,000.00	0.00	25,000,000.00	37,937,921.52	37,937,921.52	12,937,921.52
Ingresos Excedentes de Ingresos de Libre Disposición						
Transferencias Federales Etiquetadas						
A. Aportaciones (A=a1+a2+a3+a4+a5+a6+a7+a8)	0.00	0.00	0.00	0.00	0.00	0.00
a1) Fondo de Aportaciones para la Nómina Educativa y Gasto Operativo	0.00	0.00	0.00	0.00	0.00	0.00
a2) Fondo de Aportaciones para los Servicios de Salud	0.00	0.00	0.00	0.00	0.00	0.00
a3) Fondo de Aportaciones para la Infraestructura Social	0.00	0.00	0.00	0.00	0.00	0.00
a4) Fondo de Aportaciones para el Fortalecimiento de los Municipios y de las Demarcaciones Territoriales del Distrito Federal	0.00	0.00	0.00	0.00	0.00	0.00
a5) Fondo de Aportaciones Múltiples	0.00	0.00	0.00	0.00	0.00	0.00
a6) Fondo de Aportaciones para la Educación Tecnológica y de Adultos	0.00	0.00	0.00	0.00	0.00	0.00
a7) Fondo de Aportaciones para la Seguridad Pública de los Estados y del Distrito Federal	0.00	0.00	0.00	0.00	0.00	0.00
a8) Fondo de Aportaciones para el Fortalecimiento de las Entidades Federativas	0.00	0.00	0.00	0.00	0.00	0.00
B. Convenios (B=b1+b2+b3+b4)	0.00	0.00	0.00	0.00	0.00	0.00
b1) Convenios de Protección Social en Salud	0.00	0.00	0.00	0.00	0.00	0.00
b2) Convenios de Descentralización	0.00	0.00	0.00	0.00	0.00	0.00
b3) Convenios de Reasignación	0.00	0.00	0.00	0.00	0.00	0.00
b4) Otros Convenios y Subsidios	0.00	0.00	0.00	0.00	0.00	0.00
C. Fondos Distintos de Aportaciones (C=c1+c2)	0.00	0.00	0.00	0.00	0.00	0.00
c1) Fondo para Entidades Federativas y Municipios Productores de Hidrocarburos	0.00	0.00	0.00	0.00	0.00	0.00
c2) Fondo Minero	0.00	0.00	0.00	0.00	0.00	0.00
D. Transferencias, Asignaciones, Subsidios y Subvenciones, y Pensiones y Jubilaciones	0.00	0.00	0.00	0.00	0.00	0.00
E. Otras Transferencias Federales Etiquetadas	0.00	0.00	0.00	0.00	0.00	0.00
II. Total de Transferencias Federales Etiquetadas (II = A + B + C + D + E)	0.00	0.00	0.00	0.00	0.00	0.00
III. Ingresos Derivados de Financiamientos (III = A)	0.00	0.00	0.00	0.00	0.00	0.00
A. Ingresos Derivados de Financiamientos			0.00			0.00
IV. Total de Ingresos (IV = I + II + III)	25,000,000.00	0.00	25,000,000.00	37,937,921.52	37,937,921.52	12,937,921.52

COMITÉ ADMINISTRADOR DE LA FERIA NACIONAL TEPIC (a)
Estado Análítico de Ingresos Detallado - LDF
Del 1 de Enero al 31 de Diciembre de 2022 (b)
(PESOS)

Concepto (c)	Ingreso					Diferencia (e)
	Estimado (d)	Ampliaciones/ (Reducciones)	Modificado	Devengado	Recaudado	
Datos Informativos						
1. Ingresos Derivados de Financiamientos con Fuente de Pago de Ingresos de Libre Disposición	0.00	0.00	0.00	0.00	0.00	0.00
2. Ingresos Derivados de Financiamientos con Fuente de Pago de Transferencias Federales Etiquetadas	0.00	0.00	0.00	0.00	0.00	0.00
3. Ingresos Derivados de Financiamientos (3 = 1 + 2)	0.00	0.00	0.00	0.00	0.00	0.00

Bajo protesta de decir verdad declaramos que los Estados Financieros y sus notas, son razonablemente correctos y son responsabilidad del emisor.

MTRO. JOSE GABRIEL CAMARENA MORALES


DIRECTOR GENERAL DEL COMITE ADMINISTRADOR DE LA FERIA NACIONAL TEPIC

COMITÉ ADMINISTRADOR DE LA FERIA NACIONAL TEPIC (a)
Estado Analítico del Ejercicio del Presupuesto de Egresos Detallado - LDF
Clasificación por Objeto del Gasto (Capítulo y Concepto)
Del 1 de Enero al 31 de Diciembre de 2022 (b)
(PESOS)

Concepto (c)	Egresos					Subejercicio (e)
	Aprobado (d)	Ampliaciones/ (Reducciones)	Modificado	Devengado	Pagado	
b2) Alimentos y Utensilios	0.00	0.00	0.00	0.00	0.00	0.00
b3) Materias Primas y Materiales de Producción y Comercialización	0.00	0.00	0.00	0.00	0.00	0.00
b4) Materiales y Artículos de Construcción y de Reparación	0.00	0.00	0.00	0.00	0.00	0.00
b5) Productos Químicos, Farmacéuticos y de Laboratorio	0.00	0.00	0.00	0.00	0.00	0.00
b6) Combustibles, Lubricantes y Aditivos	0.00	0.00	0.00	0.00	0.00	0.00
b7) Vestuario, Blancos, Prendas de Protección y Artículos Deportivos	0.00	0.00	0.00	0.00	0.00	0.00
b8) Materiales y Suministros Para Seguridad	0.00	0.00	0.00	0.00	0.00	0.00
b9) Herramientas, Refacciones y Accesorios Menores	0.00	0.00	0.00	0.00	0.00	0.00
C. Servicios Generales (C=c1+c2+c3+c4+c5+c6+c7+c8+c9)	0.00	0.00	0.00	0.00	0.00	0.00
c1) Servicios Básicos	0.00	0.00	0.00	0.00	0.00	0.00
c2) Servicios de Arrendamiento	0.00	0.00	0.00	0.00	0.00	0.00
c3) Servicios Profesionales, Científicos, Técnicos y Otros Servicios	0.00	0.00	0.00	0.00	0.00	0.00
c4) Servicios Financieros, Bancarios y Comerciales	0.00	0.00	0.00	0.00	0.00	0.00
c5) Servicios de Instalación, Reparación, Mantenimiento y Conservación	0.00	0.00	0.00	0.00	0.00	0.00
c6) Servicios de Comunicación Social y Publicidad	0.00	0.00	0.00	0.00	0.00	0.00
c7) Servicios de Traslado y Viáticos	0.00	0.00	0.00	0.00	0.00	0.00
c8) Servicios Oficiales	0.00	0.00	0.00	0.00	0.00	0.00
c9) Otros Servicios Generales	0.00	0.00	0.00	0.00	0.00	0.00
D. Transferencias, Asignaciones, Subsidios y Otras Ayudas (D=d1+d2+d3+d4+d5+d6+d7+d8+d9)	0.00	0.00	0.00	0.00	0.00	0.00
d1) Transferencias Internas y Asignaciones al Sector Público	0.00	0.00	0.00	0.00	0.00	0.00
d2) Transferencias al Resto del Sector Público	0.00	0.00	0.00	0.00	0.00	0.00
d3) Subsidios y Subvenciones	0.00	0.00	0.00	0.00	0.00	0.00
d4) Ayudas Sociales	0.00	0.00	0.00	0.00	0.00	0.00
d5) Pensiones y Jubilaciones	0.00	0.00	0.00	0.00	0.00	0.00
d6) Transferencias a Fideicomisos, Mandatos y Otros Análogos	0.00	0.00	0.00	0.00	0.00	0.00
d7) Transferencias a la Seguridad Social	0.00	0.00	0.00	0.00	0.00	0.00
d8) Donativos	0.00	0.00	0.00	0.00	0.00	0.00
d9) Transferencias al Exterior	0.00	0.00	0.00	0.00	0.00	0.00
E. Bienes Muebles, Inmuebles e Intangibles (E=e1+e2+e3+e4+e5+e6+e7+e8+e9)	0.00	0.00	0.00	0.00	0.00	0.00
e1) Mobiliario y Equipo de Administración	0.00	0.00	0.00	0.00	0.00	0.00
e2) Mobiliario y Equipo Educativo y Recreativo	0.00	0.00	0.00	0.00	0.00	0.00
e3) Equipo e Instrumental Médico y de Laboratorio	0.00	0.00	0.00	0.00	0.00	0.00
e4) Vehículos y Equipo de Transporte	0.00	0.00	0.00	0.00	0.00	0.00
e5) Equipo de Defensa y Seguridad	0.00	0.00	0.00	0.00	0.00	0.00
e6) Maquinaria, Otros Equipos y Herramientas	0.00	0.00	0.00	0.00	0.00	0.00
e7) Activos Biológicos	0.00	0.00	0.00	0.00	0.00	0.00
e8) Bienes Inmuebles	0.00	0.00	0.00	0.00	0.00	0.00
e9) Activos Intangibles	0.00	0.00	0.00	0.00	0.00	0.00
F. Inversión Pública (F=f1+f2+f3)	0.00	0.00	0.00	0.00	0.00	0.00
f1) Obra Pública en Bienes de Dominio Público	0.00	0.00	0.00	0.00	0.00	0.00
f2) Obra Pública en Bienes Propios	0.00	0.00	0.00	0.00	0.00	0.00
f3) Proyectos Productivos y Acciones de Fomento	0.00	0.00	0.00	0.00	0.00	0.00
G. Inversiones Financieras y Otras Provisiones (G=g1+g2+g3+g4+g5+g6+g7)	0.00	0.00	0.00	0.00	0.00	0.00
g1) Inversiones Para el Fomento de Actividades Productivas	0.00	0.00	0.00	0.00	0.00	0.00
g2) Acciones y Participaciones de Capital	0.00	0.00	0.00	0.00	0.00	0.00
g3) Compra de Títulos y Valores	0.00	0.00	0.00	0.00	0.00	0.00
g4) Concesión de Préstamos	0.00	0.00	0.00	0.00	0.00	0.00
g5) Inversiones en Fideicomisos, Mandatos y Otros Análogos	0.00	0.00	0.00	0.00	0.00	0.00
Fideicomiso de Desastres Naturales (Informativo)	0.00	0.00	0.00	0.00	0.00	0.00
g6) Otras Inversiones Financieras	0.00	0.00	0.00	0.00	0.00	0.00
g7) Provisiones para Contingencias y Otras Erogaciones Especiales	0.00	0.00	0.00	0.00	0.00	0.00
H. Participaciones y Aportaciones (H=h1+h2+h3)	0.00	0.00	0.00	0.00	0.00	0.00
h1) Participaciones	0.00	0.00	0.00	0.00	0.00	0.00
h2) Aportaciones	0.00	0.00	0.00	0.00	0.00	0.00
h3) Convenios	0.00	0.00	0.00	0.00	0.00	0.00
I. Deuda Pública (I=i1+i2+i3+i4+i5+i6+i7)	0.00	0.00	0.00	0.00	0.00	0.00
i1) Amortización de la Deuda Pública	0.00	0.00	0.00	0.00	0.00	0.00
i2) Intereses de la Deuda Pública	0.00	0.00	0.00	0.00	0.00	0.00
i3) Comisiones de la Deuda Pública	0.00	0.00	0.00	0.00	0.00	0.00
i4) Gastos de la Deuda Pública	0.00	0.00	0.00	0.00	0.00	0.00
i5) Costo por Coberturas	0.00	0.00	0.00	0.00	0.00	0.00
i6) Apoyos Financieros	0.00	0.00	0.00	0.00	0.00	0.00
i7) Adeudos de Ejercicios Fiscales Anteriores (ADEFAS)	0.00	0.00	0.00	0.00	0.00	0.00
III. Total de Egresos (III = I + II)	24,925,200.00	15,164,377.98	40,089,577.98	35,011,764.04	35,011,764.04	5,077,813.94

Bajo protesta de decir verdad declaramos que los Estados Financieros y sus notas, son razonablemente correctos y son responsabilidad del emisor.

MTRO. JOSE GABRIEL CAMARÓN MORALES
DIRECTOR GENERAL DEL COMITÉ ADMINISTRADOR DE LA FERIA NACIONAL



COMITÉ ADMINISTRADOR DE LA FERIA NACIONAL TEPIC (a)
Estado Analítico del Ejercicio del Presupuesto de Egresos Detallado - LDF
Clasificación Administrativa
Del 1 de Enero al 31 de Diciembre de 2022 (b)
(PESOS)

Concepto (c)	Egresos					Subejercicio (e)
	Aprobado (d)	Ampliaciones/ Reducciones	Modificado	Devengado	Pagado	
I. Gasto No Etiquetado (I=A+B+C+D+E+F+G+H)	24,925,200.00	15,164,377.98	40,089,577.98	35,011,764.04	35,011,764.04	5,077,813.94
DIRECCION GENERAL	24,925,200.00	15,164,377.98	40,089,577.98	35,011,764.04	35,011,764.04	5,077,813.94
II. Gasto Etiquetado (II=A+B+C+D+E+F+G+H)	0.00	0.00	0.00	0.00	0.00	0.00
DIRECCION GENERAL	0.00	0.00	0.00	0.00	0.00	0.00
III. Total de Egresos (III = I + II)	24,925,200.00	15,164,377.98	40,089,577.98	35,011,764.04	35,011,764.04	5,077,813.94

Bajo protesta de decir verdad declaramos que los Estados Financieros y sus notas, son razonablemente correctos y son responsabilidad del emisor.

~~MTRO. JOSE GABRIEL CAMARENA MORALES~~
DIRECTOR GENERAL DEL COMITE ADMINISTRADOR DE LA FERIA
NACIONAL TEPIC

COMITÉ ADMINISTRADOR DE LA FERIA NACIONAL TEPIC (a)
Estado Analítico del Ejercicio del Presupuesto de Egresos Detallado - LDF
Clasificación Funcional (Finalidad y Función)
Del 1 de Enero al 31 de Diciembre de 2022 (b)
(PESOS)

Concepto (c)	Egresos					Subejercicio (e)
	Aprobado (d)	Ampliaciones/ (Reducciones)	Modificado	Devengado	Pagado	
D. Otras No Clasificadas en Funciones Anteriores (D=d1+d2+d3+d4)	0.00	0.00	0.00	0.00	0.00	0.00
d1) Transacciones de la Deuda Publica / Costo Financiero de la Deuda	0.00	0.00	0.00	0.00	0.00	0.00
d2) Transferencias, Participaciones y Aportaciones Entre Diferentes Niveles y Ordenes de Gobierno	0.00	0.00	0.00	0.00	0.00	0.00
d3) Saneamiento del Sistema Financiero	0.00	0.00	0.00	0.00	0.00	0.00
d4) Adeudos de Ejercicios Fiscales Anteriores	0.00	0.00	0.00	0.00	0.00	0.00
III. Total de Egresos (III = I + II)	24,925,200.00	15,164,377.98	40,089,577.98	35,011,764.04	35,011,764.04	5,077,813.94

Bajo protesta de decir verdad declaramos que los Estados Financieros y sus notas, son razonablemente correctos y son responsabilidad del emisor.

MTRO. JOSÉ GABRIEL CAMARENA MORALES
 DIRECTOR GENERAL DEL COMITÉ ADMINISTRADOR DE LA FERIA NACIONAL TEPIC

COMITÉ ADMINISTRADOR DE LA FERIA NACIONAL TEPIC (a)
Estado Analítico del Ejercicio del Presupuesto de Egresos Detallado - LDF
Clasificación de Servicios Personales por Categoría
Del 1 de Enero al 31 de Diciembre de 2022 (b)
(PESOS)

Concepto (c)	Egresos					Subejercicio (e)
	Aprobado (d)	Ampliaciones/ (Reducciones)	Modificado	Devengado	Pagado	
I. Gasto No Etiquetado (I=A+B+C+D+E+F)	520,000.00	764,800.00	1,284,800.00	635,500.00	635,500.00	649,300.00
A. Personal Administrativo y de Servicio Público	520,000.00	764,800.00	1,284,800.00	635,500.00	635,500.00	649,300.00
B. Magisterio	0.00	0.00	0.00	0.00	0.00	0.00
C. Servicios de Salud (C=c1+c2)	0.00	0.00	0.00	0.00	0.00	0.00
c1) Personal Administrativo	0.00	0.00	0.00	0.00	0.00	0.00
c2) Personal Médico, Paramédico y afín	0.00	0.00	0.00	0.00	0.00	0.00
D. Seguridad Pública	0.00	0.00	0.00	0.00	0.00	0.00
E. Gastos asociados a la implementación de nuevas leyes federales o reformas a las mismas (E = e1 + e2)	0.00	0.00	0.00	0.00	0.00	0.00
e1) Nombre del Programa o Ley 1	0.00	0.00	0.00	0.00	0.00	0.00
e2) Nombre del Programa o Ley 2	0.00	0.00	0.00	0.00	0.00	0.00
F. Sentencias laborales definitivas	0.00	0.00	0.00	0.00	0.00	0.00
II. Gasto Etiquetado (II=A+B+C+D+E+F)	0.00	0.00	0.00	0.00	0.00	0.00
A. Personal Administrativo y de Servicio Público	0.00	0.00	0.00	0.00	0.00	0.00
B. Magisterio	0.00	0.00	0.00	0.00	0.00	0.00
C. Servicios de Salud (C=c1+c2)	0.00	0.00	0.00	0.00	0.00	0.00
c1) Personal Administrativo	0.00	0.00	0.00	0.00	0.00	0.00
c2) Personal Médico, Paramédico y afín	0.00	0.00	0.00	0.00	0.00	0.00
D. Seguridad Pública	0.00	0.00	0.00	0.00	0.00	0.00
E. Gastos asociados a la implementación de nuevas leyes federales o reformas a las mismas (E = e1 + e2)	0.00	0.00	0.00	0.00	0.00	0.00
e1) Nombre del Programa o Ley 1	0.00	0.00	0.00	0.00	0.00	0.00
e2) Nombre del Programa o Ley 2	0.00	0.00	0.00	0.00	0.00	0.00
F. Sentencias laborales definitivas	0.00	0.00	0.00	0.00	0.00	0.00
III. Total del Gasto en Servicios Personales (III = I + II)	520,000.00	764,800.00	1,284,800.00	635,500.00	635,500.00	649,300.00

Bajo protesta de decir verdad declaramos que los Estados Financieros y sus notas, son razonablemente correctos y son responsabilidad del emisor.

~~MTRO. JOSÉ GABRIEL CAMARENA MORALES~~

DIRECTOR GENERAL DEL COMITÉ ADMINISTRADOR DE LA FERIA NACIONAL TEPIC

COMITÉ ADMINISTRADOR DE LA FERIA NACIONAL TEPIC
Guía de Cumplimiento de la Ley de Disciplina Financiera de las Entidades Federativas y Municipios
Del 1 de enero al 31 de diciembre de 2022

Indicadores de Observancia (c)	Implementación		Resultado		Fundamento (h)	Comentarios (i)
	SI	NO	Monto o valor (f)	Unidad (pesos/porcentaje) (g)		
	X Mecanismo de Verificación (d)	Fecha estimada de cumplimiento (e)				
INDICADORES PRESUPUESTARIOS						
A. INDICADORES CUANTITATIVOS						
1 Balance Presupuestario Sostenible (j)						
a. Propuesto	X	Iniciativa de Ley de Ingresos y Proyecto de Presupuesto de Egresos	31/12/2022	\$25,000,000.00	pesos	Art. 6 y 19 de la LDF
b. Estimada/Aprobada	X	Ley de Ingresos y Presupuesto de Egresos	31/12/2022	\$25,000,000.00	pesos	Art. 6 y 19 de la LDF
c. Devengado	X	Cuenta Pública / Formato 4 LDF	31/12/2022	\$37,937,921.52	pesos	Art. 6 y 19 de la LDF
2 Balance Presupuestario de Recursos Disponibles Sostenible (k)						
a. Propuesto	X	Iniciativa de Ley de Ingresos y Proyecto de Presupuesto de Egresos	31/12/2022	\$25,000,000.00	pesos	Art. 6 y 19 de la LDF
b. Estimada/Aprobada	X	Ley de Ingresos y Presupuesto de Egresos	31/12/2022	\$25,000,000.00	pesos	Art. 6 y 19 de la LDF
c. Devengado	X	Cuenta Pública / Formato 4 LDF	31/12/2022	\$37,937,921.52	pesos	Art. 6 y 19 de la LDF
3 Financiamiento Neto dentro del Techo de Financiamiento Neto (l)						
a. Propuesto	X	Iniciativa de Ley de Ingresos	31/12/2022	\$0.00	pesos	Art. 6, 19 y 46 de la LDF
b. Estimada	X	Ley de Ingresos	31/12/2022	\$0.00	pesos	Art. 6, 19 y 46 de la LDF
c. Devengado	X	Cuenta Pública / Formato 4 LDF	31/12/2022	\$0.00	pesos	Art. 6, 19 y 46 de la LDF
4 Recursos destinados a la atención de desastres naturales						
a. Asignación al fideicomiso para desastres naturales (m)						
a.1 Aprobado	X	Reporte Trim. Formato 6 a)		\$0.00	pesos	Art. 9 de la LDF
a.2 Pagado	X	Cuenta Pública / Formato 6 a)		\$0.00	pesos	Art. 9 de la LDF
<i>Aportación promedio realizada por la Entidad Federativa durante los 5 ejercicios previos, para infraestructura dañada por desastres naturales (n)</i>						
b.	X	Autorizaciones de recursos aprobados por el FONDEN		\$0.00	pesos	Art. 9 de la LDF
<i>Saldo del fideicomiso para desastres naturales (o)</i>						
c.	X	Cuenta Pública / Auxiliar de Cuentas		\$0.00	pesos	Art. 9 de la LDF
<i>Costo promedio de los últimos 5 ejercicios de la reconstrucción de infraestructura dañada por desastres naturales (p)</i>						
d.	X	Autorizaciones de recursos aprobados por el FONDEN		\$0.00	pesos	Art. 9 de la LDF
5 Techo para servicios personales (q)						
a. Asignación en el Presupuesto de Egresos	X	Reporte Trim. Formato 6 d)	31/12/2022	\$520,000.00	pesos	Art. 10 y 21 de la LDF
b. Devengado	X	Reporte Trim. Formato 6 d)	31/12/2022	\$635,000.00	pesos	Art. 13 fracc. V y 21 de la LDF
6 Previsiones de gasto para compromisos de pago derivados de APPs (r)						
a. Asignación en el Presupuesto de Egresos	X	Presupuesto de Egresos			pesos	Art. 11 y 21 de la LDF
7 Techo de ADEFAS para el ejercicio fiscal (s)						
a. Propuesto	X	Proyecto de Presupuesto de Egresos		\$0.00	pesos	Art. 12 y 20 de la LDF
b. Aprobado	X	Reporte Trim. Formato 6 a)		\$0.00	pesos	Art. 12 y 20 de la LDF
c. Devengado	X	Cuenta Pública / Formato 6 a)		\$0.00	pesos	Art. 12 y 20 de la LDF
B. INDICADORES CUALITATIVOS						
1 Iniciativa de Ley de Ingresos y Proyecto de Presupuesto de Egresos						
a. Objetivos anuales, estrategias y metas para el ejercicio fiscal (t)	X	Iniciativa de Ley de Ingresos y Proyecto de Presupuesto de Egresos				Art. 5 y 18 de la LDF
b. Proyecciones de ejercicios posteriores (u)	X	Iniciativa de Ley de Ingresos y Proyecto de Presupuesto de Egresos / Formatos 7 a) y b)				Art. 5 y 18 de la LDF
c. Descripción de riesgos relevantes y propuestas de acción para enfrentarlos (v)	X	Iniciativa de Ley de Ingresos y Proyecto de Presupuesto de Egresos				Art. 5 y 18 de la LDF
d. Resultados de ejercicios fiscales anteriores y el ejercicio fiscal en cuestión (w)	X	Iniciativa de Ley de Ingresos y Proyecto de Presupuesto de Egresos / Formatos 7 c) y d)				Art. 5 y 18 de la LDF
e. Estudio actuarial de las pensiones de sus trabajadores (x)	X	Proyecto de Presupuesto de Egresos / Formato 8				Art. 5 y 18 de la LDF
2 Balance Presupuestario de Recursos Disponibles, en caso de ser negativo						
<i>Razones excepcionales que justifican el Balance Presupuestario de Recursos Disponibles negativo (y)</i>						
a.	X	Iniciativa de Ley de Ingresos o Proyecto de Presupuesto de Egresos				Art. 6 y 19 de la LDF
<i>Fuente de recursos para cubrir el Balance Presupuestario de Recursos Disponibles negativo (z)</i>						
b.	X	Iniciativa de Ley de Ingresos o Proyecto de Presupuesto de Egresos				Art. 6 y 19 de la LDF
<i>Número de ejercicios fiscales y acciones necesarias para cubrir el Balance Presupuestario de Recursos Disponibles negativo (aa)</i>						
c.	X	Iniciativa de Ley de Ingresos o Proyecto de Presupuesto de Egresos				Art. 6 y 19 de la LDF

COMITÉ ADMINISTRADOR DE LA FERIA NACIONAL TEPIC
Guía de Cumplimiento de la Ley de Disciplina Financiera de las Entidades Federativas y Municipios
Del 1 de enero al 31 de diciembre de 2022

Indicadores de Observancia (c)	Implementación		Resultado		Fundamento (h)	Comentarios (i)	
	SI	NO	Monto o valor (f)	Unidad (pesos/porcentaje) (g)			
	X Mecanismo de Verificación (d)	X Fecha estimada de cumplimiento (e)					
INDICADORES PRESUPUESTARIOS							
<i>Informes Trimestrales sobre el avance de las acciones para recuperar el Balance Presupuestario de Recursos Disponibles (bb)</i>	X	Reporte Trim. y Cuenta Pública			Art. 6 y 19 de la LDF	NO SE ENCUENTRA BAJO ESTE SUPUESTO	
3 s Personales							
a. Remuneraciones de los servidores públicos (cc)	X	Proyecto de Presupuesto			Art. 10 y 21 de la LDF		
b. Previsiones salariales y económicas para cubrir incrementos salariales, creación de plazas y otros (dd)	X	Proyecto de Presupuesto			Art. 10 y 21 de la LDF		
INDICADORES DEL EJERCICIO PRESUPUESTARIO							
A. INDICADORES CUANTITATIVOS							
1 Ingresos Excedentes derivados de Ingresos de Libre Disposición							
a. Monto de Ingresos Excedentes derivados de ILD (ee)	X	Cuenta Pública / Formato 5		\$0.00	pesos	Art. 14 y 21 de la LDF	NO SE APLICARON INGRESOS EXCEDENTES
b. Monto de Ingresos Excedentes derivados de ILD destinados al fin del A. 14, fracción I de la LDF (ff)	X	Cuenta Pública		\$0.00	pesos	Art. 14 y 21 de la LDF	NO SE APLICARON INGRESOS EXCEDENTES
c. Monto de Ingresos Excedentes derivados de ILD destinados al fin del A. 14, fracción II, a) de la LDF (gg)	X	Cuenta Pública		\$0.00	pesos	Art. 14 y 21 de la LDF	NO SE APLICARON INGRESOS EXCEDENTES
d. Monto de Ingresos Excedentes derivados de ILD destinados al fin del A. 14, fracción II, b) de la LDF (hh)	X	Cuenta Pública		\$0.00	pesos	Art. 14 y 21 de la LDF	NO SE APLICARON INGRESOS EXCEDENTES
e. Monto de Ingresos Excedentes derivados de ILD destinados al fin del artículo noveno transitorio de la LDF (ii)	X	Cuenta Pública		\$12,937,921.52	pesos	Art. Noveno Transitorio de la LDF	
f. Monto de Ingresos Excedentes derivados de ILD destinados al fin señalado por el Artículo 14, párrafo segundo y en el artículo 21 y Noveno Transitorio de la LDF (jj)	X			\$0.00	pesos	Art. 14 y 21 de la LDF	NO SE APLICARON INGRESOS EXCEDENTES
g. Monto de Ingresos Excedentes derivados de ILD en un nivel de endeudamiento sostenible de acuerdo al Sistema de Alertas hasta por el 5% de los recursos para cubrir el Gasto Corriente (kk)	X			\$0.00	pesos	Art. 14 y 21 de la LDF	NO SE APLICARON INGRESOS EXCEDENTES
B. INDICADORES CUALITATIVOS							
1 Análisis Costo-Beneficio para programas o proyectos de inversión mayores a 10 millones de UDIS (jj)		Página de internet de la Secretaría de Finanzas o Tesorería Municipal	X			Art. 13 frac. III y 21 de la LDF	NO APLICA
2 Análisis de conveniencia y análisis de transferencia de riesgos de los proyectos APPs (kk)		Página de internet de la Secretaría de Finanzas o Tesorería Municipal	X			Art. 13 frac. III y 21 de la LDF	NO APLICA
3 Identificación de población objetivo, destino y temporalidad de subsidios (ll)		Página de internet de la Secretaría de Finanzas o Tesorería Municipal	X			Art. 13 frac. VII y 21 de la LDF	NO APLICA
INDICADORES DE DEUDA PÚBLICA							
A. INDICADORES CUANTITATIVOS							
1 Obligaciones a Corto Plazo							
a. Límite de Obligaciones a Corto Plazo (mm)			X		pesos	Art. 30 frac. I de la LDF	NO APLICA
b. Obligaciones a Corto Plazo (nn)			X		pesos	Art. 30 frac. I de la LDF	NO APLICA

Bajo protesta de decir verdad los Estados Financieros y sus notas, son razonablemente correctos y

MTRO. JOSÉ GABRIEL CAMARENA MORALES
DIRECTOR GENERAL DEL COMITÉ ADMINISTRADOR DE LA FERIA