

**COMISIÓN ESTATAL
DE AGUA POTABLE Y
ALCANTARILLADO**



Nayarit
NUESTRO HONOR Y COMPROMISO

COMISIÓN ESTATAL DE
AGUA POTABLE Y
ALCANTARILLADO

INTRODUCCIÓN

La Comisión Estatal de Agua Potable y Alcantarillado del Estado de Nayarit, es un organismo público descentralizado, cuya misión es ejercer la rectoría y coordinación para el desarrollo integral de Sistema de Agua Estatal, en función de las políticas del Gobierno del Estado con el objeto de proporcionar los servicios en calidad y cantidad suficientes, para preservar la salud y contribuir a elevar el bienestar social de los Nayaritas.

Tiene como visión alcanzar en todas las localidades del estado una cobertura eficaz de los sistemas de Infraestructura Hidráulica, los cuales garanticen una mejor calidad de vida en las localidades, contando con el apoyo tanto de una población capacitada en buen uso racional y cuidando del recurso del agua, como de los Organismos Operadores Municipales autosuficientes en la operación y mantenimiento de los servicios.

La cuenta pública es el documento que contiene información contable, presupuestal, programática y de análisis cualitativo de los indicadores de la postura fiscal. Con fundamento legal en la Constitución Política de los Estados Unidos Mexicanos, Constitución Política del Estado de Nayarit, Ley General de Contabilidad Gubernamental, Normas aprobadas por el CONAC, otras normas locales.

CEAPA

Av. Insurgentes número 1060 Ote. Colonia centro
Tepic, Nayarit. México C.P. 63000
ceapan@nayarit.gob.mx
Tel. (311)213-52-18 y 213-55-32



Cuenta Pública 2022
COMISIÓN ESTATAL DE AGUA POTABLE Y ALCANTARILLADO
 Estado de Situación Financiera
 Al 31 de Diciembre de 2022 y 2021
 (Pesos)

CONCEPTO	Año		CONCEPTO	Año	
	2022	2021		2022	2021
ACTIVO			PASIVO		
<i>Activo Circulante</i>			<i>Pasivo Circulante</i>		
Efectivo y Equivalentes	261,564,755.83	11,306,428.05	Cuentas por Pagar a Corto Plazo	6,345,874.10	7,581,722.49
Derechos a Recibir Efectivo o Equivalentes	2,797,430.56	4,913,792.93	Documentos por Pagar a Corto Plazo	0.00	0.00
Derechos a Recibir Bienes o Servicios	114,003,290.21	1,499,153.53	Porción a Corto Plazo de la Deuda Pública a Largo Plazo	0.00	0.00
Inventarios	0.00	0.00	Titulos y Valores a Corto Plazo	0.00	0.00
Almacenes	0.00	0.00	Pasivos Diferidos a Corto Plazo	0.00	0.00
Estimación por Pérdida o Deterioro de Activos Circulantes	0.00	0.00	Fondos y Bienes de Terceros en Garantía y/o Administración a Corto Plazo	0.00	0.00
Otros Activos Circulantes	0.00	0.00	Provisiones a Corto Plazo	0.00	0.00
Total de Activos Circulantes	378,365,476.62	17,719,374.51	Otros Pasivos a Corto Plazo	0.00	0.00
<i>Activo No Circulante</i>			Total de Pasivos Circulantes	6,345,874.10	7,581,722.49
Inversiones Financieras a Largo Plazo	0.00	0.00	<i>Pasivo No Circulante</i>		
Derechos a Recibir Efectivo o Equivalentes a Largo Plazo	0.00	0.00	Cuentas por Pagar a Largo Plazo	0.00	0.00
Bienes Inmuebles, Infraestructura y Construcciones en Proceso	226,687,576.74	79,425,789.72	Documentos por Pagar a Largo Plazo	0.00	0.00
Bienes Muebles	41,132,589.28	36,537,144.16	Deuda Pública a Largo Plazo	0.00	0.00
Activos Intangibles	34,798.84	34,798.84	Pasivos Diferidos a Largo Plazo	0.00	0.00
Depreciación, Deterioro y Amortización Acumulada de Bienes	0.00	0.00	Fondos y Bienes de Terceros en Garantía y/o en Administración a Largo Plazo	0.00	0.00
Activos Diferidos	0.00	0.00	Provisiones a Largo Plazo	0.00	0.00
Estimación por Pérdida o Deterioro de Activos no Circulantes	0.00	0.00	Total de Pasivos No Circulantes	0.00	0.00
Otros Activos no Circulantes	0.00	0.00	Total del Pasivo	6,345,874.10	7,581,722.49
Total de Activos No Circulantes	267,854,964.86	115,997,732.72	HACIENDA PÚBLICA/ PATRIMONIO		
Total del Activo	646,220,441.48	133,717,107.23	<i>Hacienda Pública/Patrimonio Contribuido</i>	24,527,111.55	24,527,111.55
			Aportaciones	0.00	0.00
			Donaciones de Capital	0.00	0.00
			Actualización de la Hacienda Pública / Patrimonio	24,527,111.55	24,527,111.55
			<i>Hacienda Pública/Patrimonio Generado</i>	615,347,455.83	101,608,273.19
			Resultados del Ejercicio (Ahorro / Desahorro)	515,159,478.88	89,448,843.21
			Resultados de Ejercicios Anteriores	100,187,976.95	12,159,429.98
			Revalúos	0.00	0.00
			Reservas	0.00	0.00
			Rectificaciones de Resultados de Ejercicios Anteriores	0.00	0.00
			Exceso o Insuficiencia en la Actualización de la Hacienda Pública/Patrimonio	0.00	0.00
			Resultado por Posición Monetaria	0.00	0.00
			Resultado por Tenencia de Activos no Monetarios	0.00	0.00
			Total Hacienda Pública/ Patrimonio	639,874,567.38	126,135,384.74
			Total del Pasivo y Hacienda Pública / Patrimonio	646,220,441.48	133,717,107.23

Bajo protesta de decir verdad declaramos que los Estados Financieros y sus Notas son razonablemente correctos y responsabilidad del emisor

 ING. FERNANDO CAMBEROS GUERRERO
 DIRECTOR GENERAL

 L.C. RAMÓN VALDÉZ VILLAGRÁN
 DIRECTOR DE ADMINISTRACIÓN

Cuenta Pública 2022
COMISIÓN ESTATAL DE AGUA POTABLE Y ALCANTARILLADO
 Estado de Actividades
 Del 1 de Enero al 31 de Diciembre de 2022 y 2021
 (Pesos)

Concepto	2022	2021
INGRESOS Y OTROS BENEFICIOS		
Ingresos de la Gestión	0.00	635,750.54
Impuestos	0.00	0.00
Cuotas y Aportaciones de Seguridad Social	0.00	0.00
Contribuciones de Mejoras	0.00	0.00
Derechos	0.00	0.00
Productos	0.00	0.00
Aprovechamientos	0.00	0.00
Ingresos por Venta de Bienes y Prestación de Servicios	0.00	635,750.54
Participaciones, Aportaciones, Convenios, Incentivos Derivados de la Colaboración Fiscal, Fondos Distintos de Aportaciones, Transferencias, Asignaciones, Subsidios y Subvenciones, y Pensiones y Jubilaciones	559,380,682.15	130,337,030.25
Participaciones, Aportaciones, Convenios, Incentivos Derivados de la Colaboración Fiscal, Fondos Distintos de Aportaciones	418,822,287.06	91,587,919.59
Transferencias, Asignaciones, Subsidios y Subvenciones, y Pensiones y Jubilaciones	140,557,795.09	38,749,110.66
Otros Ingresos y Beneficios	0.00	0.00
Ingresos Financieros	0.00	0.00
Incremento por Variación de Inventarios	0.00	0.00
Disminución del exceso de estimaciones por errores o lejanía u obsolescencia	0.00	0.00
Disminución del Exceso de Provisiones	0.00	0.00
Otros Ingresos y Beneficios Varios	0.00	0.00
Total de Ingresos y Otros Beneficios	559,380,682.15	130,972,780.79
GASTOS Y OTRAS PÉRDIDAS		
Gastos de Funcionamiento	44,220,603.27	41,523,937.58
Servicios Personales	35,185,581.74	34,782,655.85
Materiales y Suministros	4,153,761.42	1,432,300.05
Servicios Generales	4,881,260.11	5,308,981.68
Transferencias, Asignaciones, Subsidios y Otras Ayudas	0.00	0.00
Transferencias a Municipios y Delegaciones al Sector Público	0.00	0.00
Transferencias al Resto del Sector Público	0.00	0.00
Subsidios y Subvenciones	0.00	0.00
Ayudas Sociales	0.00	0.00
Pensionamientos y Jubilaciones	0.00	0.00
Transferencias a Fideicomisos, Mandatos y Contratos Análogos	0.00	0.00
Transferencias a la Seguridad Social	0.00	0.00
Donativos	0.00	0.00
Transferencias al Exterior	0.00	0.00
Participaciones y Aportaciones	0.00	0.00
Participaciones	0.00	0.00
Aportaciones	0.00	0.00
Convenios	0.00	0.00
Intereses, Comisiones y Otros Gastos de la Deuda Pública	0.00	0.00
Intereses de la Deuda Pública	0.00	0.00
Comisiones de la Deuda Pública	0.00	0.00
Gastos de la Deuda Pública	0.00	0.00
Costo por Coberturas	0.00	0.00
Apoyos Financieros	0.00	0.00
Otros Gastos y Pérdidas Extraordinarias	0.00	0.00
Estimaciones, Depreciaciones, Deterioros, Obsolescencia y Amortizaciones	0.00	0.00
Provisiones	0.00	0.00
Disminución de Inventarios	0.00	0.00
Aumento por Insuficiencia de Estimaciones por Pérdida o Deterioro y Aumento por Insuficiencia de Provisiones	0.00	0.00
Otros Gastos	0.00	0.00
Inversión Pública	0.00	0.00
Inversión Pública no Capitalizable	0.00	0.00
Total de Gastos y Otras Pérdidas	44,220,603.27	41,523,937.58
Resultados del Ejercicio (Ahorro/Desahorro)	615,159,478.88	89,448,843.21

Bajo protesta de decir verdad declaramos que los Estados Financieros y sus Notas son razonablemente correctos y responsabilidad del emisor



 ING. HERNANDO CAMBEROS GUERRERO
 DIRECTOR GENERAL



 L.C. RAMÓN MÁRQUEZ VILLAGRÁN
 DIRECTOR DE ADMINISTRACIÓN

Cuenta Pública 2022
COMISIÓN ESTATAL DE AGUA POTABLE Y ALCANTARILLADO
Estado de Variación en la Hacienda Pública
Del 1 de Enero al 31 de Diciembre de 2022
(pesos)

Concepto	Hacienda Pública/Patrimonio Contribuido	Hacienda Pública/Patrimonio Generado de Ejercicios Anteriores	Hacienda Pública/Patrimonio Generado del Ejercicio	Exceso o Insuficiencia en la Actualización de la Hacienda Pública / Patrimonio	TOTAL
HACIENDA PÚBLICA/PATRIMONIO CONTRIBUIDO NETO DE 2021	24,527,111.55				24,527,111.55
Aportaciones	0.00				0.00
Donaciones de Capital	0.00				0.00
Actualización de la Hacienda Pública/Patrimonio	24,527,111.55				24,527,111.55
HACIENDA PÚBLICA /PATRIMONIO GENERADO NETO DE 2021		12,159,429.98	89,448,843.21		101,608,273.19
Resultados del Ejercicio (Ahorro/Desahorro)			89,448,843.21		89,448,843.21
Resultados de Ejercicios Anteriores		12,159,429.98			12,159,429.98
Revalúos	0.00	0.00		0.00	0.00
Reservas	0.00	0.00		0.00	0.00
Rectificaciones de Resultados de Ejercicios Anteriores	0.00	0.00		0.00	0.00
EXCESO O INSUFICIENCIA EN LA ACTUALIZACIÓN DE LA HACIENDA PÚBLICA/ PATRIMONIO NETO DE 2021				0.00	0.00
Resultado por Posición Monetaria				0.00	0.00
Resultado por Tenencia de Activos no Monetarios				0.00	0.00
HACIENDA PÚBLICA / PATRIMONIO NETO FINAL DE 2021	24,527,111.55	12,159,429.98	89,448,843.21	0.00	126,135,384.74
CAMBIOS EN LA HACIENDA PÚBLICA/PATRIMONIO CONTRIBUIDO NETO DE 2022	0.00				0.00
Aportaciones	0.00				0.00
Donaciones de Capital	0.00				0.00
Actualización de la Hacienda Pública/Patrimonio	0.00				0.00
VARIACIONES DE LA HACIENDA PÚBLICA / PATRIMONIO GENERADO NETO DE 2022		88,028,546.97	425,710,635.67		513,739,182.64
Resultados del Ejercicio (Ahorro/Desahorro)			515,159,478.88		515,159,478.88
Resultados de Ejercicios Anteriores		88,028,546.97	-89,448,843.21		-1,420,296.24
Revalúos	0.00	0.00	0.00	0.00	0.00
Reservas	0.00	0.00	0.00	0.00	0.00
Rectificaciones de Resultados de Ejercicios Anteriores	0.00	0.00	0.00	0.00	0.00
CAMBIOS EN EL EXCESO O INSUFICIENCIA EN LA ACTUALIZACIÓN DE LA HACIENDA PÚBLICA/ PATRIMONIO NETO DE 2022				0.00	0.00
Resultado por Posición Monetaria				0.00	0.00
Resultado por Tenencia de Activos no Monetarios				0.00	0.00
HACIENDA PÚBLICA / PATRIMONIO NETO FINAL DE 2022	24,527,111.55	100,187,976.95	515,159,478.88	0.00	639,874,567.38

Bajo protesta de decir verdad declaramos que los Estados Financieros y sus Notas son razonablemente correctos y responsabilidad del emisor

 ING. FERNANDO CAMBEROS GUERRERO
 DIRECTOR GENERAL

 L.C. RAMÓN VAZQUEZ VILLAGRÁN
 DIRECTOR DE ADMINISTRACIÓN


Cuenta Pública 2022
COMISIÓN ESTATAL DE AGUA POTABLE Y ALCANTARILLADO
 Estado de Cambios en la Situación Financiera
 Del 1 de Enero al 31 de Diciembre de 2022
 (Pesos)

Concepto	Origen	Aplicación
ACTIVO	2,116,362.35	514,619,696.60
Activo Circulante	2,116,362.35	362,762,464.46
Efectivo y Equivalentes	0.00	250,258,327.78
Derechos a Recibir Efectivo o Equivalentes	2,116,362.35	0.00
Derechos a Recibir Bienes o Servicios	0.00	112,504,136.68
Inventarios	0.00	0.00
Almacenes	0.00	0.00
Estimación por Pérdida o Deterioro de Activos Circulantes	0.00	0.00
Otros Activos Circulantes	0.00	0.00
Activo No Circulante	0.00	151,857,232.14
Inversiones Financieras a Largo Plazo	0.00	0.00
Derechos a Recibir Efectivo o Equivalentes a Largo Plazo	0.00	0.00
Bienes Inmuebles, Infraestructura y Construcciones en Proceso	0.00	147,261,787.02
Bienes Muebles	0.00	4,595,445.12
Activos Intangibles	0.00	0.00
Depreciación, Deterioro y Amortización Acumulada de Bienes	0.00	0.00
Activos Diferidos	0.00	0.00
Estimación por Pérdida o Deterioro de Activos no Circulantes	0.00	0.00
Otros Activos no Circulantes	0.00	0.00
PASIVO	0.00	1,235,848.39
Pasivo Circulante	0.00	1,235,848.39
Cuentas por Pagar a Corto Plazo	0.00	1,235,848.39
Documentos por Pagar a Corto Plazo	0.00	0.00
Porción a Corto Plazo de la Deuda Pública a Largo Plazo	0.00	0.00
Títulos y Valores a Corto Plazo	0.00	0.00
Pasivos Diferidos a Corto Plazo	0.00	0.00
Fondos y Bienes de Terceros en Garantía y/o Administración a Corto Plazo	0.00	0.00
Provisiones a Corto Plazo	0.00	0.00
Otros Pasivos a Corto Plazo	0.00	0.00
Pasivo No Circulante	0.00	0.00
Cuentas por Pagar a Largo Plazo	0.00	0.00
Documentos por Pagar a Largo Plazo	0.00	0.00
Deuda Pública a Largo Plazo	0.00	0.00
Pasivos Diferidos a Largo Plazo	0.00	0.00
Fondos y Bienes de Terceros en Garantía y/o Administración a Largo Plazo	0.00	0.00
Provisiones a Largo Plazo	0.00	0.00
HACIENDA PÚBLICA/ PATRIMONIO	513,739,182.64	0.00
Hacienda Pública/Patrimonio Contribuido	0.00	0.00
Aportaciones	0.00	0.00
Donaciones de Capital	0.00	0.00
Actualización de la Hacienda Pública / Patrimonio	0.00	0.00
Hacienda Pública/Patrimonio Generado	513,739,182.64	0.00
Resultados del Ejercicio (Ahorro / Desahorro)	425,710,635.67	0.00
Resultados de Ejercicios Anteriores	88,028,546.97	0.00
Revalúos	0.00	0.00
Reservas	0.00	0.00
Rectificaciones de Resultados de Ejercicios Anteriores	0.00	0.00
Exceso o Insuficiencia en la Actualización de la Hacienda Pública/Patrimonio	0.00	0.00
Resultado por Posición Monetaria	0.00	0.00
Resultado por Tenencia de Activos no Monetarios	0.00	0.00

Bajo protesta de decir verdad declaramos que los Estados Financieros y sus Notas son razonablemente correctos y responsabilidad del emisor



 ING. FERNANDO CAMBEROS GUERRERO
 DIRECTOR GENERAL




 L.C. RAMÓN VAZQUEZ VILLAGRÁN
 DIRECTOR DE ADMINISTRACIÓN

Cuenta Pública 2022
COMISIÓN ESTATAL DE AGUA POTABLE Y ALCANTARILLADO
 Estado de Flujos de Efectivo
 Del 1 de Enero al 31 de Diciembre de 2022 y 2021
 (Pesos)

Concepto	2022	2021
Flujos de Efectivo de las Actividades de Operación		
Origen	559,380,082.15	131,425,763.03
Impuestos	0.00	0.00
Cuotas y Aportaciones de Seguridad Social	0.00	0.00
Contribuciones de mejoras	0.00	0.00
Derechos	0.00	0.00
Productos	0.00	0.00
Aprovechamientos	0.00	0.00
Ingresos por Venta de Bienes y Prestación de Servicios	0.00	635,750.54
Participaciones, Aportaciones, Convenios, Incentivos Derivados de la Colaboración Fiscal y Fondos Distintos de Aportaciones	418,822,287.06	91,587,919.59
Transferencias, Asignaciones, Subsidios y Subvenciones, y Pensiones y Jubilaciones	140,557,795.09	38,749,110.66
Otros Orígenes de Operación	0.00	452,982.24
Aplicación	159,993,714.93	41,523,937.57
Servicios Personales	35,185,581.74	34,782,655.85
Materiales y Suministros	4,153,761.42	1,432,300.04
Servicios Generales	4,881,260.11	5,308,981.68
Transferencias Internas y Asignaciones al Sector Público	0.00	0.00
Transferencias al resto del Sector Público	0.00	0.00
Subsidios y Subvenciones	0.00	0.00
Ayudas Sociales	0.00	0.00
Pensiones y Jubilaciones	0.00	0.00
Transferencias a Fidelcomisos, Mandatos y Contratos Análogos	0.00	0.00
Transferencias a la Seguridad Social	0.00	0.00
Donativos	0.00	0.00
Transferencias al Exterior	0.00	0.00
Participaciones	0.00	0.00
Aportaciones	0.00	0.00
Convenios	0.00	0.00
Otras Aplicaciones de Operación	115,763,111.68	0.00
Flujos netos de Efectivo por Actividades de Operación	399,386,367.22	89,901,825.46
Flujos de Efectivo de las Actividades de Inversión		
Origen	0.00	0.00
Bienes Inmuebles, Infraestructura y Construcciones en Proceso	0.00	0.00
Bienes Muebles	0.00	0.00
Otros Orígenes de Inversión	0.00	0.00
Aplicación	149,138,039.44	107,311,742.16
Bienes Inmuebles, Infraestructura y Construcciones en Proceso	144,542,594.32	108,507,542.75
Bienes Muebles	4,595,445.12	804,199.41
Otras Aplicaciones de Inversión	0.00	0.00
Flujos Netos de Efectivo por Actividades de Inversión	-149,138,039.44	-107,311,742.16
Flujo de Efectivo de las Actividades de Financiamiento		
Origen	0.00	0.00
Endeudamiento Neto	0.00	0.00
Interno	0.00	0.00
Externo	0.00	0.00
Otros Orígenes de Financiamiento	0.00	0.00
Aplicación	0.00	0.00
Servicios de la Deuda	0.00	0.00
Interno	0.00	0.00
Externo	0.00	0.00
Otras Aplicaciones de Financiamiento	0.00	0.00
Flujos netos de Efectivo por Actividades de Financiamiento	0.00	0.00
Incremento/Disminución Neta en el Efectivo y Equivalentes al Efectivo	250,258,327.78	-17,409,916.70
Efectivo y Equivalentes al Efectivo al Inicio del Ejercicio	11,306,428.05	28,716,344.75
Efectivo y Equivalentes al Efectivo al final del Ejercicio	261,564,755.83	11,306,428.05

Bajo protesta de decir verdad declaramos que los Estados Financieros y sus Notas son razonablemente correctos y responsabilidad del emisor.



 ING. FERNANDO CAMBEROS GUERRERO
 DIRECTOR GENERAL


 L.C. RAMÓN VAZQUEZ VILLAGRÁN
 DIRECTOR DE ADMINISTRACIÓN


Cuenta Pública 2022
COMISIÓN ESTATAL DE AGUA POTABLE Y ALCANTARILLADO
 Estado Analítico del Activo
 Del 1 de Enero al 31 de Diciembre de 2022
 (Pesos)

Concepto	Saldo Inicial 1	Cargos del Periodo 2	Abonos del Periodo 3	Saldo Final 4=(1+2-3)	Variación del Periodo (4-1)
ACTIVO					
Activo Circulante	17,719,374.51	1,292,540,606.31	931,894,504.20	378,365,476.62	360,646,102.11
Efectivo y Equivalentes	11,306,428.05	562,066,880.00	311,808,552.22	261,564,755.83	250,258,327.78
Derechos a Recibir Efectivo o Equivalentes	4,913,792.93	562,227,697.07	564,344,059.42	2,797,430.58	-2,116,362.35
Derechos a Recibir Bienes o Servicios	1,499,153.53	168,246,029.24	55,741,892.56	114,003,290.21	112,504,136.68
Inventarios	0.00	0.00	0.00	0.00	0.00
Almacenes	0.00	0.00	0.00	0.00	0.00
Estimación por Pérdida o Deterioro de Activos Circulantes	0.00	0.00	0.00	0.00	0.00
Otros Activos Circulantes	0.00	0.00	0.00	0.00	0.00
Activo No Circulante	115,997,732.72	151,857,232.14	0.00	267,854,964.86	151,857,232.14
Inversiones Financieras a Largo Plazo	0.00	0.00	0.00	0.00	0.00
Derechos a Recibir Efectivo o Equivalentes a Largo Plazo	0.00	0.00	0.00	0.00	0.00
Bienes Inmuebles, Infraestructura y Construcciones en Proceso	79,425,789.72	147,261,787.02	0.00	226,687,576.74	147,261,787.02
Bienes Muebles	36,537,144.16	4,595,445.12	0.00	41,132,589.28	4,595,445.12
Activos Intangibles	34,798.84	0.00	0.00	34,798.84	0.00
Depreciación, Deterioro y Amortización Acumulada de Bienes	0.00	0.00	0.00	0.00	0.00
Activos Diferidos	0.00	0.00	0.00	0.00	0.00
Estimación por Pérdida o Deterioro de Activos no Circulantes	0.00	0.00	0.00	0.00	0.00
Otros Activos no Circulantes	0.00	0.00	0.00	0.00	0.00
TOTAL DEL ACTIVO	133,717,107.23	1,444,397,838.45	931,894,504.20	646,220,441.48	512,503,334.25

Bajo protesta de decir verdad declaramos que los Estados Financieros y sus Notas son razonablemente correctos y responsabilidad del emisor



 ING. FERNANDO CAMBEROS GUERRERO
 DIRECTOR GENERAL



 L.C. RAMÓN VAZQUEZ VILLAGRÁN
 DIRECTOR DE ADMINISTRACIÓN

Cuenta Pública 2022

COMISIÓN ESTATAL DE AGUA POTABLE Y ALCANTARILLADO

Estado Analítico de la Deuda y Otros Pasivos

Del 1 de Enero al 31 de Diciembre de 2022

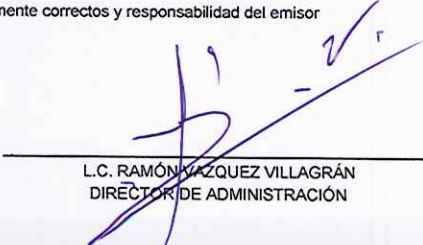
(Pesos)

Denominación de las Deudas	Moneda de Contratación	Institución o País Acreedor	Saldo Inicial del Periodo	Saldo Final del Periodo
DEUDA PÚBLICA				
Corto Plazo				
Deuda Interna				
Instituciones de Crédito	Peso	México	0.00	0.00
Títulos y Valores	Peso	México	0.00	0.00
Arrendamientos Financieros	Peso	México	0.00	0.00
Deuda Externa				
Organismos Financieros Internacionales	Peso	México	0.00	0.00
Deuda Bilateral	Peso	México	0.00	0.00
Títulos y Valores	Peso	México	0.00	0.00
Arrendamientos Financieros	Peso	México	0.00	0.00
Subtotal a Corto Plazo			0.00	0.00
Largo Plazo				
Deuda Interna				
Instituciones de Crédito	Peso	México	0.00	0.00
Títulos y Valores	Peso	México	0.00	0.00
Arrendamientos Financieros	Peso	México	0.00	0.00
Deuda Externa				
Organismos Financieros Internacionales	Peso	México	0.00	0.00
Deuda Bilateral	Peso	México	0.00	0.00
Títulos y Valores	Peso	México	0.00	0.00
Arrendamientos Financieros			0.00	0.00
Subtotal a Largo Plazo			0.00	0.00
Otros Pasivos	Peso	México	7,581,722.49	6,345,874.10
Total Deuda y Otros Pasivos			7,581,722.49	6,345,874.10

Bajo protesta de decir verdad declaramos que los Estados Financieros y sus Notas son razonablemente correctos y responsabilidad del emisor



 ING. FERNANDO CAMBEROS GUERRERO
 DIRECTOR GENERAL



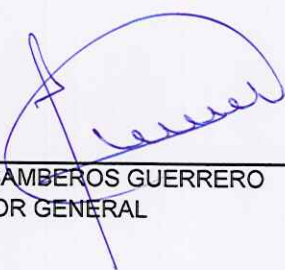
 L.C. RAMÓN VÁZQUEZ VILLAGRÁN
 DIRECTOR DE ADMINISTRACIÓN

Cuenta Pública 2022
COMISIÓN ESTATAL DE AGUA POTABLE Y ALCANTARILLADO
Informe de Pasivos Contingentes
Del 1 de Enero al 31 de Diciembre de 2022
(Pesos)


“En cumplimiento a lo dispuesto en los artículos 46, fracción I, inciso d, y 52 de la Ley General de Contabilidad Gubernamental, y de conformidad con lo establecido en el capítulo VII, numeral III, inciso g) del Manual de Contabilidad Gubernamental emitido por el CONAC, el ente público informa lo siguiente:”

Cuenta	Concepto	Importe
TOTAL		

Bajo protesta de decir verdad declaramos que los Estados Financieros y sus Notas son razonablemente correctos y responsabilidad del emisor



ING. FERNANDO CAMBEROS GUERRERO
DIRECTOR GENERAL



L.C. RAMON VAZQUEZ VILLAGRAN
DIRECTOR DE ADMINISTRACION

COMISIÓN ESTATAL DE AGUA POTABLE Y ALCANTARILLADO NOTAS DE LOS ESTADOS FINANCIEROS

A) Notas de Desglose

I) Notas al Estado de Situación Financiera

ACTIVO

EFFECTIVOS Y EQUIVALENTES

1.- Fondos con afectación específica.

Al 31 de diciembre 2022, el Estado de Situación Financiera refleja en este rubro los siguientes saldos:

Descripción	Importe
Efectivo	0.00
Bancos/Tesorería	261,564,755.83
Inversiones Temporales	0.00
Otros efectivos y equivalentes	0.00
Total	\$ 261,564,755.83

DERECHO A RECIBIR EFECTIVO Y EQUIVALENTES Y BIENES O SERVICIOS A RECIBIR

2.- Por tipo de contribución.

Esta parte de las notas de desglose está conformada por 2 rubros del Activo Circulante, mismo que al cierre del ejercicio muestra las cifras que se resumen en seguida:

Descripción	Importe
Derechos a recibir Efectivo o Equivalentes	2,797,430.58
Derechos a recibir Bienes o Servicios	114,003,290.21
Suma:	\$ 116,800,720.79

Los Derechos a Recibir Efectivo o Equivalentes involucra a cuenta, cuyo saldo se comenta en el párrafo siguiente:

Bajo protesta de decir verdad declaramos que los Estados Financieros y sus notas, son razonablemente correctos y son responsabilidad del emisor



CUENTA PÚBLICA 2022

Descripción	Importe
Deudores diversos por cobrar a corto plazo	2,797,430.58
Total	\$ 2,797,430.58

El Saldo de la Cuenta Derechos a Recibir Efectivo o Equivalentes por la cantidad de \$114,003,290.21 (Ciento catorce millones tres mil doscientos noventa pesos 21/100 M.N.) corresponde a los adeudos pendiente de transferir para la operación de los programas Estatales y Federales.

En el rubro de Derechos a Recibir Bienes o Servicios corresponden a los anticipos a contratistas por obras públicas a corto plazo.

Descripción	Importe
Anticipo a contratistas por obra pública a corto plazo.	114,003,290.21
Total	\$ 114,003,290.21

3.- En desagregación por su vencimiento.

Se informa que los derechos a recibir efectivo y equivalentes y bienes o servicios a recibir serán recuperados en un término no mayor a un año.

BIENES DISPONIBLES PARA SU TRANSFORMACIÓN O CONSUMO (INVENTARIOS)

4.-Bienes disponibles para su transformación o consumo (Inventarios).

Se Informa que durante el Ejercicio Fiscal 2022 en la Contabilidad de la comisión no se tienen registrados bienes para transformación o consumo.

5.- Cuenta de almacén.

De la cuenta de Almacén y de la forma acerca del método de valuación no aplica ya que no somos un ente que produce o elabora productos.

INVERSIONES FINANCIERAS

6.-Inversiones financieras que consideran los fideicomisos.

Bajo protesta de decir verdad declaramos que los Estados Financieros y sus notas, son razonablemente correctos y son responsabilidad del emisor





CUENTA PÚBLICA 2022

No aplica para esta Comisión.

7.- Saldos de las participaciones y aportaciones de capital.

No aplica para esta Comisión.

BIENES MUEBLES, INMUEBLES E INTANGIBLES

8.- Bienes muebles e inmuebles.

Este apartado compuesto por los siguientes rubros:

Descripción	Importe
Bienes Inmuebles, Infraestructura y Construcciones en Proceso	226,687,576.74
Bienes Muebles	41,132,589.28
Suma:	\$ 267,820,166.02

La Cuenta de Bienes Inmuebles, Infraestructura y Construcciones en proceso se desagrega en:

Descripción	Importe
Construcciones en proceso en bienes de dominio	226,687,576.74
Total:	\$ 226,687,576.74

La Cuenta de Bienes Muebles se desglosa de la forma siguiente:

Descripción	Parcial	Importe
Mobiliario y equipo de administración		6,991,291.81
Muebles de oficina y estantería	857,532.57	
Equipo de cómputo y de tecnología de la información	5,760,156.09	
Otros mobiliarios y equipos de administración	373,603.15	
Mobiliario y equipo educacional y recreativo		2,679,918.60
Equipos y aparatos audiovisuales	2,088,704.31	
Cámaras fotográficas y de video	589,346.69	

Bajo protesta de decir verdad declaramos que los Estados Financieros y sus notas, son razonablemente correctos y son responsabilidad del emisor





CUENTA PÚBLICA 2022

Otro mobiliario y equipo educacional y recreativo	1,867.60	
Vehículos y equipo de transporte		26,988,936.20
Vehículos y equipo terrestre	26,989,936.20	
Maquinaria, otros equipos y herramientas		4,472,442.67
Maquinaria y equipo industrial	30,863.12	
Equipo de Comunicación y Telecomunicación	10,924.00	
Equipo de generación eléctrica, aparatos y accesorios eléctricos	3,651,022.96	
Otros equipos	779,632.59	
	TOTAL	\$ 41,132,589.28

En relación a los Bienes muebles que componen el patrimonio de esta Comisión, existe una diferencia por la cantidad de \$ 4,123,165.11 (Cuatro millones ciento veintitrés mil ciento sesenta y cinco pesos 11/100 M.N) con el Estado de Situación Financiera al cierre del ejercicio fiscal 2022, esto debido a que se actualizo el inventario y no se registraron contablemente las diferencias, en ejercicio 2023 se elaboraran las reclasificaciones para que los importes que componen el patrimonio determinado correspondan a la misma cantidad.

9.- Activos intangibles y diferidos.

Este apartado compuesto por los siguientes rubros:

Descripción	Importe
Software	34,798.84
Suma:	\$ 34,798.84

ESTIMACIONES Y DETERIOROS

10.- Criterios utilizados para las estimaciones

Se informa que durante el Ejercicio Fiscal 2021 en la Contabilidad de esta Comisión no se efectuaron registros relativos a estimación de cuenta incobrables, estimación de inventarios, deterioro de activos biológicos u otros conceptos similares.

OTROS ACTIVOS

11.-Otros activos circulantes y no circulantes.

Bajo protesta de decir verdad declaramos que los Estados Financieros y sus notas, son razonablemente correctos y son responsabilidad del emisor





CUENTA PÚBLICA 2022

Al 31 de diciembre de 2022 en el rubro de Otros Activos Circulantes no se tienen saldos registrados.

PASIVO

1.-Relación de cuentas y documentos por pagar.

En lo que corresponde al rubro de Pasivo Circulante a continuación se resume las cuentas y conceptos que lo conforman:

Descripción	Importe
Proveedores por pagar a corto plazo	154,193.81
Contratistas por Obra Pública por pagar a corto Plazo	2,719,192.70
Retenciones y contribuciones por pagar a corto plazo	918,066.90
Otras cuentas por pagar a corto plazo	2,554,420.69
Total	\$ 6,345,874.10

Se informa que las cuentas y documentos por pagar serán pagados en un término no mayor a un año.

2.-Fondo de bienes de terceros en administración.

No se tienen fondos de bienes a terceros en administración ni en garantía.

3.-Pasivos diferidos y otros.

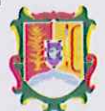
No se tienen saldos por concepto de Pasivos Diferidos

II) Notas al Estado de Actividades

INGRESOS DE GESTION

De conformidad con lo establecido en el Plan de Cuentas emitido por el Consejo Nacional de Armonización Contable (CONAC), los Ingresos y Otros Beneficios son aquellos provenientes

Bajo protesta de decir verdad declaramos que los Estados Financieros y sus notas, son razonablemente correctos y son responsabilidad del emisor





CUENTA PÚBLICA 2022

de los ingresos de gestión, participaciones, aportaciones, transferencias, asignaciones, subsidios y otras ayudas y otros ingresos.

1.- De los rubros de ingresos de gestión.

En este primer agregado del Estado de Actividades se reporta la obtención de Ingresos por un total de \$ 559,380,082.15 (Quinientos cincuenta y nueve millones trescientos ochenta mil ochenta y dos pesos 15/100 M.N.), presentando en el siguiente cuadro los rubros del CRI (Clasificador por Rubros de Ingresos) que conforman dicha cifra:

Descripción	Importe
Participaciones, Aportaciones, Convenios, Incentivos Derivados de la Colaboración Fiscal, Fondos Distintos de Aportaciones	418,822,287.06
Transferencias, Asignaciones, Subsidios y Subvenciones, y Pensiones y Jubilaciones	140,577,795.09
Total	\$ 559,380,082.15

PARTICIPACIONES, APORTACIONES, CONVENIOS, INCENTIVOS DERIVADOS DE LA COLABORACIÓN FISCAL, FONDOS DISTINTOS DE APORTACIONES

Este rubro está compuesto por los ingresos de la Entidades Federativas y Municipios que se derivan del Sistema Nacional de Coordinación Fiscal, por lo que en el Ejercicio Fiscal 2022 se recibieron los recursos que se detallan a continuación y que se derivan del esquema aquí referido:

Descripción	Importe
FIBBA 2022	23,275,285.04
FAFEF PROAGUA 2022	29,631,986.41
RECURSO ESTATAL CONVENIO PROAGUA 2022	31,699,472.50
RECURSO ESTATAL CONVENIO CULTURA DE AGUA 2022	700,000.00
FAFEF 2022	20,194,406.11
CONVENIO PROAGUA 2022	304,203,387.00
CONVENIO CULTURA DE AGUA 2022	700,000.00
PROAGUA FNP 2022	8,417,750.00
TOTAL	\$ 418,822,287.06

Bajo protesta de decir verdad declaramos que los Estados Financieros y sus notas, son razonablemente correctos y son responsabilidad del emisor



CUENTA PÚBLICA 2022

TRANSFERENCIAS, ASIGNACIONES, SUBSIDIOS Y SUBVENCIONES, Y PENSIONES Y JUBILACIONES

Este rubro está compuesto por los subsidios estatales que recibió esta comisión en el ejercicio fiscal 2022.

Descripción	Importe
SUBSIDIO ESTATAL	34,840,278.12
INGRESOS POR SERVICIOS OTORGADOS	333,923.80
REGISTRO EN EL PADRON DE CONTRATISTAS	105,000.00
RECURSOS ESTATAL	104,963,025.14
GASTOS DE FUNCIONAMIENTO	315,568.03
Total	140,557,795.09

2.- Otros ingresos.

Al 31 de diciembre de 2022 no se reporta obtención de ingresos en este rubro.

GASTOS Y OTRAS PÉRDIDAS

1.- Gastos y Otras Pérdidas.

Conforme a lo descrito en el Plan de Cuentas emitido por el Consejo Nacional de Armonización Contable (CONAC), este apartado está representado por el importe de los gastos y otras perdidas del ente público, incurridos por gastos de funcionamiento, intereses, transferencias, participaciones y aportaciones otorgadas, otras perdidas de la gestión y extraordinarias, entre otras.

Al respecto, en materia del ejercicio del gasto que corresponde a este segundo agregado del Estado de Actividades, el Poder Ejecutivo informa haber erogado un monto de \$ 44,220,603.27 (Cuarenta y cuatro millones doscientos veinte mil seiscientos tres pesos 27/100 M.N.), mostrando enseguida el grupo que lo integra la cantidad citada:

Descripción	Importe
Gastos de Funcionamiento	44,220,603.27
Total	\$ 44,220.603.27

Bajo protesta de decir verdad declaramos que los Estados Financieros y sus notas, son razonablemente correctos y son responsabilidad del emisor



Nayarit
NUESTRO HONOR Y COMPROMISO

COMISIÓN ESTATAL DE
AGUA POTABLE Y
ALCANTARILLADO

CUENTA PÚBLICA 2022

GASTOS DE FUNCIONAMIENTO

En el plan de Cuentas se describe que los Gastos de funcionamiento comprenden el importe del gasto por servicios personales, materiales, suministros y servicios generales, necesarios para el funcionamiento del ente Público.

En el Ejercicio Fiscal 2022 estos gastos en su conjunto totalizaron un monto de \$44,220,603.27 (Cuarenta y cuatro millones doscientos veinte mil seiscientos tres pesos 27/100 M.N.), cifra que en su mayor parte está constituida por las aplicaciones en materia de servicios personales por \$ 35,185,581.74 (Treinta y cinco millones ciento ochenta y cinco mil quinientos ochenta y un pesos 74/100 M.N.)

III) Notas al Estado de Variación en la Hacienda Pública

1.- Modificaciones al patrimonio contribuido

En el Ejercicio Fiscal 2022 el Instituto no cuenta con Actualización de la Hacienda Pública / Patrimonio.

2.- Monto y procedencia de los recursos que modifican al patrimonio

Durante el Ejercicio 2022, la cuenta denominada "Resultado de Ejercicios Anteriores" tuvo un saldo de \$ 100,187,976.95 (Cien millones ciento ochenta y siete mil novecientos setecientos setenta y seis pesos 95/100 M.N.).

Monto y procedencia de los recursos que modifican al patrimonio generado del Ejercicio (2022):

En el Ejercicio Fiscal 2022 el rubro denominado Hacienda Pública / Patrimonio Generado del Ejercicio refleja un importe de \$ 515,159,478.88 (Quinientos quince millones ciento cincuenta y nueve mil cuatrocientos setenta y ocho pesos 88/100 M.N.).

Monto y procedencia de los ajustes por cambio de valor:

Se precisa que en el Ejercicio Fiscal 2022 la Comisión no cuenta con una ganancia o pérdida por revalúo.

IV) Notas al Estado de Flujos de Efectivo

Bajo protesta de decir verdad declaramos que los Estados Financieros y sus notas, son razonablemente correctos y son responsabilidad del emisor



EFFECTIVO Y EQUIVALENTES

1.- Análisis de saldos inicial y final

Con base en las cifras que refleja este Estado Financiero se determina que durante el Ejercicio Fiscal 2022 se generó una variación en el efectivo y equivalentes por un monto de \$250,258,327.78 (Doscientos Cincuenta millones doscientos cincuenta y ocho mil trescientos veintisiete pesos 78/100 M. N.), en virtud de lo siguiente:

Descripción	2022	2021	Variación
Bancos/Tesorería	261,564,755.83	11,306,428.05	250,258,327.78
Total Efectivos y Equivalentes	\$ 261,564,755.83	\$ 11,306,428.05	\$ 250,258,327.78

2.- Detalle de Adquisición de Bienes Muebles e Inmuebles

En este inciso se detallan las adquisiciones de bienes muebles e inmuebles realizadas en el Ejercicio Fiscal 2022, mismas que ascendieron a la cantidad de \$ 149,138,039.44 (Ciento cuarenta y nueve millones ciento treinta y ocho mil treinta y nueve pesos 44/100 M.N.), con el siguiente desglose:

Descripción	Parcial	Importe
Mobiliario y equipo de administración		1,251,628.81
Muebles de oficina y estantería	16,067.00	
Equipo de cómputo y de tecnologías de la información	1,163,219.81	
Otros mobiliarios y equipos de administración	72,342.00	
Mobiliario y equipo educacional y recreativo		14,592.80
Cámaras fotográficas y de video	14,592.80	
Vehículos y equipo de transporte		2,234,000.00
Vehículos y equipo de transporte		
Maquinaria, otros equipos y herramientas		1,095,223.51
Equipo de comunicación y telecomunicación	10,924.00	
Equipos de generación eléctrica, aparatos y accesorios	953,499.59	
Otros equipos	130,799.92	
Construcciones en proceso en bienes de dominio público		144,542,549.32

Bajo protesta de decir verdad declaramos que los Estados Financieros y sus notas, son razonablemente correctos y son responsabilidad del emisor



Nayarit
NUESTRO HONOR Y COMPROMISO

COMISIÓN ESTATAL DE
AGUA POTABLE Y
ALCANTARILLADO

CUENTA PÚBLICA 2022

Construcción de Obras para el Abastecimiento de Agua, Petróleo, Gas, Electricidad y Telecomunicaciones en Proceso	144,542,549.32
TOTAL	\$149,138,039.44

3.- Conciliación de los Flujos de Efectivo Netos de las Actividades de Operación.

Concepto	2022	2021
Resultados del Ejercicio Ahorro/Desahorro	0.00	0.00
Movimientos de partidas (o rubros) que no afectan al efectivo	0.00	0.00
Depreciación	0.00	0.00
Amortización	0.00	0.00
Incrementos en las provisiones	0.00	0.00
Incremento en inversiones producido por revaluación	0.00	0.00
Ganancia/perdida en venta de bienes muebles, inmuebles e intangibles.	0.00	0.00
Incremento en cuentas por cobrar	0.00	0.00
Flujos de Efectivo Netos de las Actividades de Operación	399,396,367.22	89,901,825.46

V) Conciliación entre los ingresos presupuestarios y contables, así como entre los egresos presupuestarios y los gastos contables.

COMISIÓN ESTATAL DE AGUA POTABLE Y ALCANTARILLADO Conciliación entre los Ingresos Presupuestarios y Contables Correspondiente del 1 de Enero al 31 de Diciembre de 2022 (Cifras en pesos)		
1. Ingresos Presupuestarios		559,380,082.15
2. Más ingresos contables no presupuestarios		0.00
2.1 Ingresos Financieros	0.00	
2.2 Incremento por Variación de Inventarios		
2.3 Disminución del exceso de estimaciones por pérdida o deterioro u obsolescencia	0.00	
2.4 Disminución del exceso de provisiones	0.00	
2.5 Otros ingresos y beneficios varios	0.00	
2.6 Otros ingresos contables no presupuestarios	0.00	
		0.00
3. Menos ingresos presupuestarios no contables		

Bajo protesta de decir verdad declaramos que los Estados Financieros y sus notas, son razonablemente correctos y son responsabilidad del emisor





Nayarit
NUESTRO HONOR Y COMPROMISO

COMISIÓN ESTATAL DE
AGUA POTABLE Y
ALCANTARILLADO

CUENTA PÚBLICA 2022

3.1 Aprovechamientos Patrimoniales	0.00
3.2 Ingresos derivados de financiamientos	0.00
3.3 Otros Ingresos presupuestarios no contables	0.00

4. Ingresos Contables (4 = 1 + 2 - 3)	559,380,082.15
----------------------------------------------	-----------------------

COMISIÓN ESTATAL DE AGUA POTABLE Y ALCANTARILLADO
Conciliación entre los Egresos Presupuestarios y los Gastos Contables
Correspondiente del 1 de Enero al 31 de Diciembre de 2022

1. Total de egresos presupuestarios	196,077,835.41
--------------------------------------------	-----------------------

2. Menos egresos presupuestarios no contables	153,870,807.23
------------------------------------------------------	-----------------------

2.1 Materias Primas y Materiales de Producción y Comercialización	0.00
2.2 Materiales y Suministros	2,013,575.09
2.3 Mobiliario y Equipo de Administración	1,251,628.81
2.4 Mobiliario y Equipo Educativo y Recreativo	14,592.80
2.5 Equipo e Instrumental Médico y de Laboratorio	0.00
2.6 Vehículos y Equipo de Transporte	2,234,000.00
2.7 Equipo de Defensa y Seguridad	0.00
2.8 Maquinaria, Otros Equipos y Herramientas	1,095,223.51
2.9 Activos Biológicos	0.00
2.10 Bienes Inmuebles	0.00
2.11 Activos Intangibles	0.00
2.12 Obra Pública en Bienes de Dominio Público	147,261,787.02
2.13 Obra Pública en Bienes Propios	0.00
2.14 Acciones y Participaciones de Capital	0.00
2.15 Compra de Títulos y Valores	0.00
2.16 Concesión de Préstamos	0.00
2.17 Inversiones en Fideicomisos, Mandatos y Otros Análogos	0.00
2.18 Provisiones para Contingencias y Otras Erogaciones Especiales	0.00
2.19 Amortización de la Deuda Pública	0.00
2.20 Adeudos de Ejercicios Fiscales Anteriores (ADEFAS)	0.00
2.21 Otros Egresos Presupuestales No Contables	0.00

3. Más Gastos Contables No Presupuestarios	0.00
---------------------------------------------------	-------------

3.1 Estimaciones, Depreciaciones, Deterioros, Obsolescencia y Amortizaciones	0.00
3.2 Provisiones	0.00
3.3 Disminución de inventarios	0.00
3.4 Aumento por insuficiencia de estimaciones por pérdida o deterioro u obsolescencia	0.00
3.5 Aumento por insuficiencia de provisiones	0.00
3.6 Otros Gastos	0.00
3.7 Otros Gastos Contables No Presupuestales	0.00

4. Total de Gasto Contable	42,207,028.18
-----------------------------------	----------------------

Bajo protesta de decir verdad declaramos que los Estados Financieros y sus notas, son razonablemente correctos y son responsabilidad del emisor





B) Notas de Memoria (Cuentas de Orden)

Es conveniente anotar que las cuentas de orden se utilizan para registrar movimientos de valores que no afectan o modifican el balance del ente contable, sin embargo, su incorporación en libros es necesaria con fines de recordatorio contable, de control y en general sobre los aspectos administrativos, o bien para consignar sus derechos o responsabilidades contingentes que puedan o no presentarse en el futuro.

a). - Cuentas de Orden Contables

1.- Aavales y Garantías

En el Ejercicio Fiscal 2022 se informa que no se cuentan con aavales y garantías.

2.- Deuda Indirecta Sin Aval

En el Ejercicio Fiscal 2022 se informa que no se cuenta con deuda directa sin aval.

3.- Custodia de Bienes Históricos

En el Ejercicio Fiscal 2022 se informa que no se cuenta con custodia de bienes históricos.

b). - Cuentas de Orden Presupuestaria

De acuerdo con el Plan de Cuentas que forma parte del Manual de Contabilidad emitido por el Consejo Nacional de Armonización Contable (CONAC), las Cuentas de Orden Presupuestarias representan el importe de las operaciones presupuestarias que afectan la Ley de Ingresos y el Presupuesto de Egresos.

1. Cuentas de Ingresos

2.

En el Ejercicio Fiscal 2022 se informa que se cuenta con las siguientes cuentas de orden:

- Ley de ingresos estimados
- Modificaciones a la ley de ingresos
- Ley de ingresos devengados
- Ley de ingresos recaudados

3. Cuentas de Egresos

4.

En el Ejercicio Fiscal 2022 se informa que se cuenta con las siguientes cuentas de orden:

Bajo protesta de decir verdad declaramos que los Estados Financieros y sus notas, son razonablemente correctos y son responsabilidad del emisor





Nayarit
NUESTRO HONOR Y COMPROMISO

COMISIÓN ESTATAL DE
AGUA POTABLE Y
ALCANTARILLADO

CUENTA PÚBLICA 2022

- Presupuesto de egresos aprobado
- Presupuesto de egresos modificado
- Presupuesto de egresos comprometido
- Presupuesto de egresos devengado
- Presupuesto de egresos ejercido
- Presupuesto de egresos pagado

C) Notas de Gestión Administrativa

1.- Introducción

En la concordancia con lo señalado en el Manual de Contabilidad Gubernamental emitido por el Consejo Nacional de Armonización Contable (CONAC), el objetivo general de los estados financieros que se presentaban en este documento, es suministrar información acerca de la situación financiera, los resultados de la gestión, los flujos de efectivo acontecidos, el ejercicio de la Ley de Ingresos y del Presupuesto de Egresos, así como la postura fiscal correspondiente al año fiscal 2022.

En este sentido los estados financieros proveen de información al Congreso y a los ciudadanos, así como a un amplio espectro de usuarios, quienes pueden disponer de la misma en forma confiable y oportuna para tomar decisiones respecto a la asignación de recursos, su administración y control u otros análisis que consideren de utilidad.

En resumen, los estados financieros constituyen la base financiera para la evaluación del desempeño, la rendición de cuentas, la transparencia fiscal y la fiscalización de la Cuenta Pública.

Al respecto, el objetivo que se persigue con la redacción de las presentes notas de gestión administrativa consiste en la revelación del contexto y de los aspectos económicos - financieros más relevantes que influyeron en las decisiones del periodo y que fueron considerados en la elaboración de los estados financieros, para la mayor comprensión de los mismos y sus particularidades.

2.- Panorama Económico y Financiero

Las perspectivas de crecimiento de la economía mundial han mejorado, aunque prevalecen riesgos importantes. En los Estados Unidos de América, la economía presentó una mejoría gradual durante el último trimestre del año 2022, impulsada por el fortalecimiento de la demanda interna y externa, mostrándose una fuerte expansión en el gasto por consumo privado al registrar la tasa de crecimiento trimestral anualizada más elevada de los últimos

Bajo protesta de decir verdad declaramos que los Estados Financieros y sus notas, son razonablemente correctos y son responsabilidad del emisor





CUENTA PÚBLICA 2022

años y destacando la recuperación del mercado laboral, la amplia disponibilidad de liquidez en las empresas, así como el desvanecimiento de los efectos de la consolidación fiscal.

3.- Autorización e Historia

a) Fecha de Creación del Ente

Miércoles 4 de octubre de 1995

b) Principales Cambios en su estructura

En los años cincuenta la administración del agua potable se verificaba por patronatos encargados de los pozos o fuentes de abastecimiento de agua, de ésta forma, aún en la actualidad en algunas comunidades alejadas existe ésta conformación. Las redes de alcantarillado en ese tiempo no eran muy empleadas, sino solo en los centros urbanos de mayor densidad.

El sistema de desalojo de aguas residuales se planeaba, construía y generalmente se realizaba, por las dependencias o secretarías de estado, como obra pública necesaria para alejar el problema de las zonas pobladas.

En los años setenta en la región de Bahía de Banderas, se construyen las primeras obras de saneamiento mecanizadas, para tratar el agua de uso doméstico de las localidades de mayor población, originado esto por los propósitos de preservar el atractivo turístico, vocación que ya era plenamente identificada en esos lugares.

En la década de los ochenta, el Gobierno Federal por conducto de la Secretaría de Recursos Hidráulicos, establece las juntas de agua potable en el Estado; las cuales tenían ascendencia sobre todos los Comités o patronatos de Agua Potable de los municipios, a la que le informaban de la recaudación, ampliación y ejecución de las obras.

La problemática estatal y nacional en materia de abastecimiento de agua a las poblaciones y su saneamiento, genera una mayor aplicación del gobierno federal e impulsa la creación de los Sistemas Estatales de Agua Potable y Alcantarillado, de donde surge en el Estado de Nayarit el SAPANAY, del inicio de los ochenta organismos descentralizados, que tuvo como actividad principal, normar, regir, planear y ejecutar las obras de agua potable y alcantarillado en la entidad. Es en este periodo que se extiende la cobertura de los sistemas de agua potable, generándose un rezago en las obras de desalojo y su saneamiento.

Al reformarse el día 03 de febrero de 1983, el artículo 115 de la Constitución Política de los Estados Unidos Mexicanos, en su numeral III se establece:

Bajo protesta de decir verdad declaramos que los Estados Financieros y sus notas, son razonablemente correctos y son responsabilidad del emisor





Nayarit
NUESTRO HONOR Y COMPROMISO

COMISIÓN ESTATAL DE
AGUA POTABLE Y
ALCANTARILLADO

CUENTA PÚBLICA 2022

Los municipios, con el concurso de los Estados, cuando así fuere necesario y lo determinen las leyes, tendrán a su cargo los siguientes servicios públicos:

- a) Agua potable y alcantarillado
- b) Alumbrado Publico
- c) Limpia,
- d) Mercados centrales de abasto
- e) Panteones
- f) Rastro

Con ello los ayuntamientos disponen directamente algunas acciones para solucionar problemas inmediatos y de alguna manera se realizan con relativo aislamiento.

4.-Organización y Objeto Social

- a) Objeto Social

Esta Comisión tiene por objeto regular:

- I. El "Sistema de Agua Potable y Alcantarillado del Estado" para lograr un desarrollo integral sustentable.
- II. La prestación de servicios públicos de agua potable, alcantarillado y saneamiento;
- III. La organización y funcionamiento de los organismos operadores del "Sistema de Agua Potable y Alcantarillado del Estado";
- IV. La recuperación de los gastos y costos de inversión, operación, conservación y mantenimiento del "Sistema de Agua Potable y Alcantarillado del Estado"; y
- V. El servicio al público de conducción, suministro, potabilización, distribución o transporte de agua que presten particulares.

- b) Principal Actividad

La Comisión Estatal de Agua Potable y Alcantarillado del Estado de Nayarit, tiene el objetivo de ejercer la rectoría y coordinación para el desarrollo integral del Sistema de Agua Estatal, en función de las Políticas del Gobierno del Estado con objeto de proporcionar los servicios en la calidad y cantidad suficientes, para preservar la salud y contribuir a elevar el bienestar social de los Nayaritas

- c) Ejercicio Fiscal

Bajo protesta de decir verdad declaramos que los Estados Financieros y sus notas, son razonablemente correctos y son responsabilidad del emisor





Nayarit
NUESTRO HONOR Y COMPROMISO

COMISIÓN ESTATAL DE
AGUA POTABLE Y
ALCANTARILLADO

CUENTA PÚBLICA 2022

De conformidad con lo establecido en los Postulados Básicos de Contabilidad gubernamental emitidos por el Consejo Nacional de Armonización Contable (CONAC), particularmente en la explicación del término Periodo Contable, se precisó que en lo que se refiere a la Contabilidad Gubernamental.

El periodo relativo es de un año calendario que comprende a partir del 1 de enero hasta el 31 de diciembre y está directamente relacionado con la ejecución de la Ley de Ingresos y el Presupuesto de Egresos.

En este caso, el periodo que corresponde al Ejercicio Fiscal que se reporta, comprende del 1 de enero al 31 de diciembre de 2022.

d) Régimen Jurídico

Los ordenamientos jurídicos que regulan y orientan las acciones que lleva a cabo el Director General de la Comisión Estatal de Agua Potable y Alcantarillado, para cumplir con la función de índole administrativa, son fundamentalmente los que se relacionan a continuación:

Federal:

- Constitución Política de los Estados Unidos Mexicanos
- Ley General de Contabilidad Gubernamental
- Ley de Coordinación Fiscal
- Presupuesto de Egresos de la Federación
- Ley de Adquisiciones, Arrendamientos y Servicios del Sector Público
- Ley de Obras y Servicios relacionados con las mismas

Estatal:

- Constitución Política del Estado Libre y Soberano de Nayarit
- Ley de Agua Potable y Alcantarillado del Estado de Nayarit
- Ley Orgánica del Poder Ejecutivo del Estado de Nayarit
- Ley de Administración Pública paraestatal
- Ley que crea el consejo Estatal de Armonización Contable para Nayarit
- Ley de presupuestación, contabilidad y Gasto Público de la Administración del Gobierno del Estado de Nayarit
- Presupuesto de Egresos del Estado Libre y Soberano de Nayarit para el Ejercicio Fiscal 2021
- Ley de Ingresos del Estado Libre y Soberanos de Nayarit para el Ejercicio Fiscal 2021
- Ley de Coordinación Fiscal y de Gasto Público del Estado de Nayarit
- Ley de planeación del Estado de Nayarit
- Ley de Adquisiciones, Arrendamientos, Servicios y Almacenes del Estado de Nayarit
- Ley de Obra Pública del Estado de Nayarit
- Ley de Inversión Pública para el Estado de Nayarit

Bajo protesta de decir verdad declaramos que los Estados Financieros y sus notas, son razonablemente correctos y son responsabilidad del emisor



CUENTA PÚBLICA 2022

- Ley de Deuda Pública del Estado de Nayarit
- Ley de Hacienda del Estado de Nayarit
- Código Fiscal del Estado de Nayarit
- Ley del Órgano de Fiscalización Superior del Estado
- Ley de Transparencia y Acceso a la Información Pública del Estado de Nayarit
- Ley de responsabilidades de los servidores Públicos del Estado de Nayarit
- Ley de Justicia y Procedimientos Administrativos del Estado de Nayarit

e) Consideraciones Fiscales

El artículo 1 del Código Fiscal de la Federación establece que las personas físicas y las morales, están obligadas a Contribuir para los gastos Públicos conforme a las leyes fiscales respectivas, sin embargo, en el cuarto párrafo del mismo Precepto se señala que las personas que de conformidad con las leyes fiscales no estén obligadas a pagar contribuciones, únicamente tendrán las otras obligaciones que establezcan en forma expresa las propias leyes.

La Ley de Impuestos Sobre la Renta considera que los Estados (de la República) dentro del Título III que se denomina "Del Régimen de las personas Morales con fines No Lucrativos", disponiendo en el artículo 102 que estos sólo tendrán las Obligaciones de retener y enterar el impuesto y exigir la documentación que reúna los requisitos fiscales, cuando hagan Pagos a terceros y estén obligados a ello en términos de Ley.

Ante esto, este Organismo descentralizado llamado Comisión Estatal de Agua Potable y Alcantarillado, se encuentra inscrito en el Registro Federal de Contribuyentes (RFC CEA970219C9A), quedando considerado en el servicio de Administración Tributaria (SAT) con la actividad denominada persona moral con fines no lucrativos "Administración pública municipal en general"

Y con las obligaciones que se desglosan a continuación:

- Declaración Informativa anual de las retenciones de ISR por sueldos.
- Salarios e Ingresos asimilados a salarios.
- Entero de retenciones mensuales de ISR por sueldos y salarios.
- Declaración Informativa anual de pagos y retenciones de servicios profesionales, Personas Morales, Impuesto sobre la Renta.
- Entero de retención de ISR por servicios profesionales mensual.

f) Estructura Organizacional Básica

En cuanto a la Administración Pública Paraestatal, el cuarto párrafo del artículo 1º de la Ley Orgánica referida, mencionada que está conformada por los organismos públicos descentralizados, las empresas de participación estatal, los fondos y Fideicomisos públicos

Bajo protesta de decir verdad declaramos que los Estados Financieros y sus notas, son razonablemente correctos y son responsabilidad del emisor



CUENTA PÚBLICA 2022

paraestatales y los demás organismos de carácter Público que funcionen en el Estado, enfatizando que a éstas se le denominará genéricamente entidades.

Al respecto, en el artículo 42 del ordenamiento multicitado, se reafirma que son entidades de la Administración Pública Paraestatal, los antes señalados en el párrafo anterior, creados por la Ley o Decreto del Congreso del Estado o por decreto Administrativo del Gobernados del Estado, con personalidad Jurídica y patrimonios propios, cualquiera que sea la estructura Legal que adopten.

g) Fideicomisos, mandatos y análogos

No aplica

5.- Bases de preparación de los Estados Financieros

a) Si se ha observado la normatividad emitida por CONAC

Los Estados Financieros que se presentan en este documento han sido preparados con apego a las disposiciones Establecidas en la Ley General de Contabilidad Gubernamental y con sujeción a la normatividad y lineamientos emitidos por el Consejo Nacional de Armonización Contable (CONAC).

En forma particular, se informa que la elaboración de los estados contables y presupuestarios se ha realizado en base a las normas y metodología previstas en el apartado de Estados Financieros del Manual de Contabilidad Gubernamental.

Así mismo, en el registro de las operaciones y en la emisión de la información financiera y presupuestal se da debido cumplimiento a los Postulados Básicos de Contabilidad gubernamental, ya que éstos proporcionan el sustento técnico para la práctica contable a través de definiciones, explicaciones y Razonamientos en la Materia.

b) Normatividad Aplicada

La Comisión Estatal de Agua Potable y Alcantarillado ha estado cumpliendo con las disposiciones marcadas en la Ley General de Contabilidad Gubernamental que tiene por objeto establecer los criterios generales que regirán la Contabilidad gubernamental y la emisión de información financiera de los entes públicos, con el fin de lograr su adecuada Armonización.

Con tal motivo, las principales Políticas de la Entidad en materia de Rendición de cuentas están orientadas a que la contabilidad gubernamental facilite el registro y la fiscalización de los activos, pasivos, ingresos y gastos en general, contribuir a medir la eficiencia del gasto e

Bajo protesta de decir verdad declaramos que los Estados Financieros y sus notas, son razonablemente correctos y son responsabilidad del emisor





Nayarit
NUESTRO HONOR Y COMPROMISO

COMISIÓN ESTATAL DE
AGUA POTABLE Y
ALCANTARILLADO

CUENTA PÚBLICA 2022

ingresos públicos, la administración de la deuda pública, incluyendo las obligaciones contingentes y el patrimonio del Estado, en cumplimiento a lo estipulado en el artículo 2 de la Ley comentada.

c) Postulados Básicos

En términos generales, se están aplicando las políticas contables emanadas de los Postulados Básicos de contabilidad Gubernamental, las Normas y Metodología para la Determinación de los momentos Contables de los Ingresos y de los Egresos, los Clasificadores presupuestarios de Ingresos y Gastos, el Manual de Contabilidad Gubernamental y otros documentos publicados a la fecha.

d) Normatividad Supletoria

No aplica.

e) Implementación de la Base Devengado.

Esta entidad se encuentra aplicando la base devengada de acuerdo a la Ley General de Contabilidad Gubernamental.

6.- Políticas de Contabilidad Significativas

a) Método para la Actualización.

No Aplica.

b) Operaciones en el Extranjero.

No Aplica

c) Método de Valuación de la Inversión en acciones.

No Aplica.

d) Sistema y Método de Valuación de Inventarios.

No Aplica.

e) Beneficios a Empleados.

No Aplica.

Bajo protesta de decir verdad declaramos que los Estados Financieros y sus notas, son razonablemente correctos y son responsabilidad del emisor



CUENTA PÚBLICA 2022

f) Provisiones

No Aplica.

g) Reservas.

No Aplica.

h) Cambios en Políticas Contables y Corrección de Errores.

No Aplica.

i) Reclasificaciones.

No Aplica.

j) Depuración y Cancelación de Saldos.

No Aplica.

7.- Posición en moneda extranjera y protección por riesgo cambiario.

Este apartado de las Notas de Gestión Administrativa no aplica en nuestro caso, ya que durante el Ejercicio Fiscal 2022 el ente no realizó operaciones en moneda extranjera.

a) Activos en moneda extranjera

No aplica

b) Pasivos en moneda extranjera

No aplica

c) Posición en moneda extranjera

No aplica

d) Tipo de cambio

No aplica

e) Equivalente en moneda nacional

No aplica

8.- Reporte analítico del Activo

En los siguientes Cuadros se presenta el comportamiento de las cuentas de Activo Fijo durante el Ejercicio Fiscal 2022:

a) Vida Útil o Porcentajes de Depreciación.

Bajo protesta de decir verdad declaramos que los Estados Financieros y sus notas, son razonablemente correctos y son responsabilidad del emisor

CUENTA PÚBLICA 2022

En el ejercicio fiscal 2022 no se aplicaron porcentajes de depreciación.

b) Cambios en el Porcentaje de Depreciación.

En el ejercicio 2022 no hubo cambios en los porcentajes de depreciación.

c) Importe de los Gastos Capitalizados en el Ejercicio.

En el ejercicio Fiscal 2022 no hubo gastos capitalizados.

d) Riesgos por tipo de cambio o tipo de Interés.

No Aplica.

e) Valor Activado en el Ejercicio de los Bienes construidos.

No Aplica.

f) Otras Circunstancias que Afecten el Activo.

En el ejercicio 2022 no existieron circunstancias de carácter significativo que afecten el activo.

g) Desmantelamiento de Activos.

No Aplica.

h) Administración de Activos.

No Aplica.

Adicionalmente: Explicaciones de las Principales Variaciones del Activo (PATRIMONIO)

a) Inversiones en Valores.

No Aplica

b) Patrimonio de Organismos Descentralizados de Control Presupuestario Indirecto.

No Aplica

c) Inversiones en Empresas de Participación Mayoritaria.

No Aplica

d) Inversiones en Empresas de Participación Minoritaria.

No Aplica

e) Patrimonio de Organismos Descentralizados de Control Presupuestario Directo, según corresponda.

No Aplica

l) Bienes Inmuebles, Infraestructura y Construcciones en Proceso

Descripción	Saldo al 31-12-21	Debe	Haber	Saldo al 31-12-22
Construcciones en proceso en bienes de dominio publico	79,425,789.72	147,261,787.02	0.00	226,687,576.74
Total	\$ 79,425,789.72	\$ 147,261,787.02	\$ 0.00	\$ 226,687,576.74

Bajo protesta de decir verdad declaramos que los Estados Financieros y sus notas, son razonablemente correctos y son responsabilidad del emisor



CUENTA PÚBLICA 2022

II) Bienes Muebles

Descripción	Saldo al 31-12-21	Debe	Haber	Saldo al 31-12-22
Mobiliario y Equipo de Administración	5,739,663.00	1,251,628.81	0.00	6,991,291.81
Mobiliario y Equipo Educativo y Recreativo	2,665,325.80	14,592.80	0.00	2,679,918.60
Vehículos y Equipos de Transporte	24,754,936.20	2,234,000.00	0.00	26,988,936.20
Maquinaria, Otros Equipos y herramientas	3,377,219.16	1,095,223.51	0.00	4,472,442.67
Total	35,732,944.76	4,595,445.12	0.00	41,132,589.28

III) Activos Intangibles

Descripción	Saldo al 31-12-21	Debe	Haber	Saldo al 31-12-22
Software	34,798.84	0.00	0.00	34,798.84
Total	\$34,798.84	\$0.00	\$0.00	\$ 34,798.84

Los aumentos que se reflejan en los Bienes muebles y Activos Intangibles correspondientes a las adquisiciones realizadas en el Periodo que se reporta, las cuales fueron debidamente contempladas en las cuentas del presupuesto de egresos devengado y debido a la actualización de los valores que conforman el patrimonio de la entidad.

9.- Fideicomisos, Mandatos y Análogos

No existen Fideicomisos, Mandatos y Contratos Análogos en el Ejercicio Fiscal 2022.

a) Ramo o unidad administrativa que los reporta

No aplica.

b) Lista de los montos de disponibilidad, relacionado aquellos que conforman el 80% de las disponibilidades.

Bajo protesta de decir verdad declaramos que los Estados Financieros y sus notas, son razonablemente correctos y son responsabilidad del emisor





CUENTA PÚBLICA 2022

No aplica.

10.- Reportes de Recaudación

a) Comportamiento de la recaudación

Participaciones, aportaciones, convenios, incentivos derivados de la colaboración fiscal, fondos distintos de aportaciones, transferencias, asignaciones, subsidios y subvenciones, y pensiones y jubilaciones.

En el Ejercicio Fiscal 2022 en este rubro se recibieron ingresos por un total de \$559,380,082.15 (Quinientos cincuenta y nueve millones trescientos ochenta mil ochenta y dos pesos 15/100 M.N.), con el comportamiento que se presenta en la tabla y gráfico siguientes:

Descripción	Importe
FIBBA 2022	23,275,285.04
FAFEF PROAGUA 2022	29,631,986.41
RECURSO ESTATAL CONVENIO PROAGUA 2022	31,699,472.50
RECURSO ESTATAL CONVENIO CULTURA DE AGUA 2022	700,000.00
FAFEF 2022	20,194,406.11
CONVENIO PROAGUA 2022	304,203,387.00
CONVENIO CULTURA DE AGUA 2022	700,000.00
PROAGUA FNP 2022	8,417,750.00
SUBSIDIO ESTATAL	34,840,278.12
INGRESOS POR SERVICIOS OTORGADOS	333,923.80
REGISTRO EN EL PADRON DE CONTRATISTAS	105,000.00
RECURSOS ESTATA	104,963,025.14
GASTOS DE FUNCIONAMIENTO	315,568.03
Total	\$ 559,380,082.15

b) Proyección de la recaudación e ingresos en el mediano plazo.

No aplica.

11.-Informacion sobre la Deuda y el Reporte Analítico de la Deuda.

a) Indicadores de la deuda respecto al PIB y deuda respecto a la recaudación, tomando como mínimo un periodo igual o menor a 5 años.

No aplica

Bajo protesta de decir verdad declaramos que los Estados Financieros y sus notas, son razonablemente correctos y son responsabilidad del emisor





CUENTA PÚBLICA 2022

- b) Información de manera agrupada por tipo de valor gubernamental o instrumentos financieros en la que se considere intereses, comisiones, tasa, perfil de vencimiento y otros gastos de la deuda.

No aplica

12.-Calificaciones Otorgadas

No Aplica

13.- Proceso de Mejora

- a) Principales políticas de control interno

La Comisión Estatal de Agua Potable Y Alcantarillado es consistente en que los procesos de mejora deben ser la Base para la estabilización del proceso y la posibilidad de mejora, creemos que para que haya crecimiento y desarrollo en una organización es necesario la identificación de todos los procesos y funciones, para la mejora de la calidad y la eficiencia y así lograr una calidad total, en relación a esto, se han implementado en esta comisión los procesos internos son los siguientes:

- Guías de Operación de programas aplicables a los ejercicios Fiscales
- Código de Ética y Conducta
- Lineamientos Generales en materia de ética y conducta de los servidores Públicos de la CEAPA
- Manuales de Organización
- Manuales de procedimientos

- b) Medidas de desempeño financiero, metas y alcance

En relación a que es indispensable la orientación del gasto público mediante la optimización de recursos con los que cuenta la Comisión y con base al Acuerdo Administrativo que establece medidas de austeridad y racionalidad del gasto de la Administración Pública Estatal, establecimos la meta de reducir los conceptos en los que es prescindible su uso para la operatividad interna en función de nuestras necesidades y objetivos dentro de los programas u acciones que ejecutamos, con el compromiso que se ejerzan en forma adecuada y destinen a satisfacer las necesidades más apremiantes, esto para lograr la optimización de los recursos públicos y debido al cumplimiento de los programas institucionales y sectoriales a atender los compromisos del Gobierno del Estado.

14.- Información por segmentos

Bajo protesta de decir verdad declaramos que los Estados Financieros y sus notas, son razonablemente correctos y son responsabilidad del emisor





Nayarit
NUESTRO HONOR Y COMPROMISO

COMISIÓN ESTATAL DE
AGUA POTABLE Y
ALCANTARILLADO

CUENTA PÚBLICA 2022

No se ha aplicado, solo será usada cuando se considere necesaria

15.- Eventos posteriores al Cierre

Se informa que al cierre del Ejercicio Fiscal 2022 no existen eventos posteriores al cierre que pudieran ejercer influencia significativa sobre la toma de decisiones financieras y operativas.

16.- Partes relacionadas

Se informa que al cierre del Ejercicio Fiscal 2022, no existen partes relacionadas que pudieran ejercer influencia significativa sobre la toma de decisiones financieras y operativas.

17.- Responsabilidad sobre la presentación razonable de los Estados Financieros

"Bajo protesta de decir la verdad declaramos que los Estados Financieros y sus notas, son razonablemente correctos y son responsabilidad del emisor".

ING. FERNANDO CAMBEROS
GUERRERO
DIRECTOR GENERAL

L.C. RAMÓN VÁZQUEZ VILLAGRÁN
DIRECTOR DE ADMINISTRACION

Bajo protesta de decir verdad declaramos que los Estados Financieros y sus notas, son razonablemente correctos y son responsabilidad del emisor



Cuenta Pública 2022
COMISIÓN ESTATAL DE AGUA POTABLE Y ALCANTARILLADO
Estado Analítico de Ingresos
Del 1 de Enero al 31 de Diciembre de 2022

Rubro de Ingresos	Ingreso					Diferencia (6= 5 - 1)
	Estimado	Ampliaciones y Reducciones	Modificado	Devengado	Recaudado	
	(1)	(2)	(3= 1 + 2)	(4)	(5)	
Impuestos	0.00	0.00	0.00	0.00	0.00	0.00
Cuotas y Aportaciones de Seguridad Social	0.00	0.00	0.00	0.00	0.00	0.00
Contribuciones de Mejoras	0.00	0.00	0.00	0.00	0.00	0.00
Derechos	0.00	0.00	0.00	0.00	0.00	0.00
Productos	0.00	0.00	0.00	0.00	0.00	0.00
Aprovechamientos	0.00	0.00	0.00	0.00	0.00	0.00
Ingresos por Venta de Bienes, Prestación de Servicios y Otros Ingresos	0.00	0.00	0.00	0.00	0.00	0.00
Participaciones, Aportaciones, Convenios, Incentivos Derivados de la Colaboración Fiscal y Fondos Distintos de Aportaciones	0.00	425,980,153.40	425,980,153.40	418,822,287.06	418,822,287.06	418,822,287.06
Transferencias, Asignaciones, Subsidios y Subvenciones, y Pensiones y Jubilaciones	34,191,480.00	108,425,983.44	142,617,463.44	140,557,795.09	140,557,795.09	106,366,315.09
Ingresos Derivados de Financiamientos	0.00	0.00	0.00	0.00	0.00	0.00
Total	34,191,480.00	534,406,136.84	568,597,616.84	559,380,082.15	559,380,082.15	525,188,602.15
				Ingresos excedentes¹		525,188,602.15

Estado Analítico de Ingresos Por Fuente de Financiamiento	Ingreso					Diferencia (6= 5 - 1)
	Estimado	Ampliaciones y Reducciones	Modificado	Devengado	Recaudado	
	(1)	(2)	(3= 1 + 2)	(4)	(5)	
Ingresos del Poder Ejecutivo Federal o Estatal y de los Municipios						
Impuestos	0.00	0.00	0.00	0.00	0.00	0.00
Cuotas y Aportaciones de Seguridad Social	0.00	0.00	0.00	0.00	0.00	0.00
Contribuciones de Mejoras	0.00	0.00	0.00	0.00	0.00	0.00
Derechos	0.00	0.00	0.00	0.00	0.00	0.00
Productos	0.00	0.00	0.00	0.00	0.00	0.00
Aprovechamientos	0.00	0.00	0.00	0.00	0.00	0.00
Participaciones, Aportaciones, Convenios, Incentivos Derivados de la Colaboración Fiscal y Fondos Distintos de Aportaciones	0.00	425,980,153.40	425,980,153.40	418,822,287.06	418,822,287.06	418,822,287.06
Transferencias, Asignaciones, Subsidios y Subvenciones, y Pensiones y Jubilaciones	0.00	0.00	0.00	0.00	0.00	0.00
			0.00			0.00
Ingresos de los Entes Públicos de los Poderes Legislativo y Judicial, de los Organos Autónomos y del Sector Paraestatal o Paramunicipal, así como de las Empresas Productivas del Estado						
Cuotas y Aportaciones de Seguridad Social	0.00	0.00	0.00	0.00	0.00	0.00
Productos	0.00	0.00	0.00	0.00	0.00	0.00
Ingresos por Venta de Bienes, Prestación de Servicios y Otros Ingresos	0.00	0.00	0.00	0.00	0.00	0.00
Transferencias, Asignaciones, Subsidios y Subvenciones, y Pensiones y Jubilaciones	34,191,480.00	108,425,983.44	142,617,463.44	140,557,795.09	140,557,795.09	106,366,315.09
Ingresos derivados de financiamiento						
Ingresos Derivados de Financiamientos	0.00	0.00	0.00	0.00	0.00	0.00
Total	34,191,480.00	534,406,136.84	568,597,616.84	559,380,082.15	559,380,082.15	525,188,602.15
				Ingresos excedentes		525,188,602.15

ING. FERNANDO CAMBEROS GUERRERO
DIRECTOR GENERAL

L.C. RAMÓN VAZQUEZ VILLAGRAN
DIRECTOR DE ADMINISTRACIÓN

Cuenta Pública 2022
COMISIÓN ESTATAL DE AGUA POTABLE Y ALCANTARILLADO
 Estado Analítico del Ejercicio del Presupuesto de Egresos
 Clasificación por Objeto del Gasto (Capítulo y Concepto)
 Del 1 de Enero al 31 de Diciembre de 2022


Concepto	Egresos					Subejercicio 6 = (3 + 4)
	Aprobado 1	Ampliaciones/ Reducciones 2	Modificado 3 = (1 + 2)	Devengado 4	Pagado 5	
Servicios Personales	32,854,600.00	2,355,231.51	35,209,231.51	35,185,581.74	35,185,581.74	123,649.77
Remuneraciones al Personal de Carácter Permanente	13,329,459.12	-716,795.03	12,612,664.09	12,612,664.09	12,612,664.09	0.00
Remuneraciones al Personal de Carácter Transitorio	110,740.85	4,297,207.28	4,407,948.13	4,300,842.78	4,300,842.78	107,105.35
Remuneraciones Adicionales y Especiales	8,524,767.12	-128,457.02	8,396,310.10	8,379,765.68	8,379,765.68	16,544.42
Seguridad Social	3,943,669.94	-286,416.32	3,657,253.62	3,657,253.62	3,657,253.62	0.00
Otras Prestaciones Sociales y Económicas	6,835,283.20	-771,937.08	6,063,346.12	6,063,346.12	6,063,346.12	0.00
Previsiones	0.00	0.00	0.00	0.00	0.00	0.00
Pago de Estímulos a Servidores Públicos	210,079.77	-38,370.52	171,709.45	171,709.45	171,709.45	0.00
Materiales y Suministros	337,880.00	4,168,092.02	4,605,972.02	4,153,761.42	4,153,761.42	352,210.60
Materiales de Administración, Emisión de Documentos y Artículos Oficiales	100,000.00	1,099,355.22	1,199,355.22	1,118,665.27	1,118,665.27	80,689.95
Alimentos y Utensilios	20,000.00	194,247.90	214,247.90	201,437.48	201,437.48	12,810.42
Materiales Primas y Materiales de Producción y Comercialización	0.00	1,000.00	1,000.00	0.00	0.00	1,000.00
Materiales y Artículos de Construcción y de Reparación	11,000.00	39,818.47	50,818.47	39,564.47	39,564.47	11,254.00
Productos Químicos, Farmacéuticos y de Laboratorio	0.00	690,709.21	690,709.21	681,495.53	681,495.53	9,212.68
Combustibles, Lubricantes y Aditivos	195,000.00	1,308,401.81	1,503,401.81	1,260,348.78	1,260,348.78	223,053.03
Vestuario, Blancos, Prendas de Protección y Artículos Deportivos	8,000.00	18,700.00	22,700.00	14,703.79	14,703.79	7,996.21
Materiales y Suministros Para Seguridad	0.00	0.00	0.00	0.00	0.00	0.00
Herramientas, Refacciones y Accesorios Menores	5,680.00	817,859.41	823,739.41	817,545.10	817,545.10	6,194.31
Servicios Generales	857,600.00	4,777,002.84	5,634,602.84	4,881,260.11	4,881,260.11	783,342.83
Servicios Básicos	318,600.00	355,338.10	674,938.10	420,261.11	420,261.11	254,676.99
Servicios de Arrendamiento	40,000.00	166,091.87	206,091.87	166,091.79	166,091.79	40,000.08
Servicios Profesionales, Científicos, Técnicos y Otros Servicios	0.00	1,484,562.38	1,484,562.38	1,454,544.74	1,454,544.74	30,017.64
Servicios Financieros, Bancarios y Comerciales	150,000.00	43,045.75	193,045.75	115,265.75	115,265.75	77,780.00
Servicios de Instalación, Reparación, Mantenimiento y Conservación	57,000.00	1,360,806.35	1,417,806.35	1,350,954.29	1,350,954.29	66,842.06
Servicios de Comunicación Social y Publicidad	20,000.00	108,447.12	128,447.12	125,547.12	125,547.12	2,900.00
Servicios de Traslado y Viáticos	52,000.00	435,705.12	487,705.12	398,013.32	398,013.32	89,691.80
Servicios Oficiales	0.00	0.00	0.00	0.00	0.00	0.00
Otros Servicios Generales	220,000.00	822,006.25	1,042,006.25	850,571.99	850,571.99	191,434.26
Transferencias, Asignaciones, Subsidios y Otras Ayudas	0.00	0.00	0.00	0.00	0.00	0.00
Transferencias Internas y Asignaciones al Sector Público	0.00	0.00	0.00	0.00	0.00	0.00
Transferencias al Resto del Sector Público	0.00	0.00	0.00	0.00	0.00	0.00
Subsidios y Subvenciones	0.00	0.00	0.00	0.00	0.00	0.00
Ayudas Sociales	0.00	0.00	0.00	0.00	0.00	0.00
Pensiones y Jubilaciones	0.00	0.00	0.00	0.00	0.00	0.00
Transferencias a Fideicomisos, Mandatos y Otros Análogos	0.00	0.00	0.00	0.00	0.00	0.00
Transferencias a la Seguridad Social	0.00	0.00	0.00	0.00	0.00	0.00
Donativos	0.00	0.00	0.00	0.00	0.00	0.00
Transferencias al Exterior	0.00	0.00	0.00	0.00	0.00	0.00
Bienes Muebles, Inmuebles e Intangibles	32,000.00	4,592,742.67	4,624,742.67	4,595,445.12	4,595,445.12	29,297.55
Mobiliario y Equipo de Administración	32,000.00	1,248,926.36	1,280,926.36	1,251,628.81	1,251,628.81	29,297.55
Mobiliario y Equipo Educativo y Recreativo	0.00	14,592.80	14,592.80	14,592.80	14,592.80	0.00
Equipo e Instrumental Médico y de Laboratorio	0.00	0.00	0.00	0.00	0.00	0.00
Vehículos y Equipo de Transporte	0.00	2,234,000.00	2,234,000.00	2,234,000.00	2,234,000.00	0.00
Equipo de Defensa y Seguridad	0.00	0.00	0.00	0.00	0.00	0.00
Maquinaria, Otros Equipos y Herramientas	0.00	1,095,223.51	1,095,223.51	1,095,223.51	1,095,223.51	0.00
Activos Biológicos	0.00	0.00	0.00	0.00	0.00	0.00
Bienes Inmuebles	0.00	0.00	0.00	0.00	0.00	0.00
Activos Intangibles	0.00	0.00	0.00	0.00	0.00	0.00
Inversión Pública	10,000.00	492,203,669.95	492,213,669.95	147,251,787.02	144,542,594.32	344,951,882.93
Obra Pública en Bienes de Dominio Público	10,000.00	492,203,669.95	492,213,669.95	147,251,787.02	144,542,594.32	344,951,882.93
Obra Pública en Bienes Propios	0.00	0.00	0.00	0.00	0.00	0.00
Proyectos Productivos y Acciones de Fomento	0.00	0.00	0.00	0.00	0.00	0.00
Inversiones Financieras y Otras Provisiones	0.00	0.00	0.00	0.00	0.00	0.00
Inversiones Para el Fomento de Actividades Productivas	0.00	0.00	0.00	0.00	0.00	0.00
Acciones y Participaciones de Capital	0.00	0.00	0.00	0.00	0.00	0.00
Compra de Títulos y Valores	0.00	0.00	0.00	0.00	0.00	0.00
Concesión de Préstamos	0.00	0.00	0.00	0.00	0.00	0.00
Otras Inversiones Financieras	0.00	0.00	0.00	0.00	0.00	0.00
Provisiones para Contingencias y Otras Erogaciones Especiales	0.00	0.00	0.00	0.00	0.00	0.00
Participaciones y Aportaciones	0.00	0.00	0.00	0.00	0.00	0.00
Participaciones	0.00	0.00	0.00	0.00	0.00	0.00
Aportaciones	0.00	0.00	0.00	0.00	0.00	0.00
Convenios	0.00	0.00	0.00	0.00	0.00	0.00
Deuda Pública	0.00	0.00	0.00	0.00	0.00	0.00
Amortización de la Deuda Pública	0.00	0.00	0.00	0.00	0.00	0.00
Intereses de la Deuda Pública	0.00	0.00	0.00	0.00	0.00	0.00
Comisiones de la Deuda Pública	0.00	0.00	0.00	0.00	0.00	0.00
Gastos de la Deuda Pública	0.00	0.00	0.00	0.00	0.00	0.00
Costo por Coberturas	0.00	0.00	0.00	0.00	0.00	0.00
Apoyos Financieros	0.00	0.00	0.00	0.00	0.00	0.00
Adeudos de Ejercicios Fiscales Anteriores (Adefes)	0.00	0.00	0.00	0.00	0.00	0.00
Total del Gasto	34,191,480.00	508,096,739.09	542,288,219.09	196,077,835.41	193,358,642.71	346,210,383.68

ING. FERNANDO CAMBEROS GUERRERO
DIRECTOR GENERAL


L.C. RAMÓN VAZQUEZ VILLAGRÁN
DIRECTOR DE ADMINISTRACIÓN

Cuenta Pública 2022
COMISIÓN ESTATAL DE AGUA POTABLE Y ALCANTARILLADO
 Estado Analítico del Ejercicio del Presupuesto de Egresos
 Clasificación Económica (por Tipo de Gasto)
 Del 1 de Enero al 31 de Diciembre de 2022

Concepto	Egresos					Subejercicio
	Aprobado	Ampliaciones/ (Reducciones)	Modificado	Devengado	Pagado	
	1	2	3 = (1 + 2)	4	5	
Gasto Corriente	34,149,480.00	2,081,021.91	36,230,501.91	35,464,366.40	35,464,366.40	766,135.51
Gasto de Capital	42,000.00	506,015,717.18	506,057,717.18	160,613,469.01	157,894,276.31	345,444,248.17
Amortización de la Deuda y Disminución de Pasivos	0.00	0.00	0.00	0.00	0.00	0.00
Pensiones y Jubilaciones	0.00	0.00	0.00	0.00	0.00	0.00
Participaciones	0.00	0.00	0.00	0.00	0.00	0.00
Total del Gasto	34,191,480.00	508,096,739.09	542,288,219.09	196,077,835.41	193,358,642.71	346,210,383.68




 ING. FERNANDO CAMBEROS GUERRERO
 DIRECTOR GENERAL




 L.C. RAMÓN VAZQUEZ VILLAGRÁN
 DIRECTOR DE ADMINISTRACIÓN

Cuenta Pública 2022
 COMISIÓN ESTATAL DE AGUA POTABLE Y ALCANTARILLADO
 Estado Analítico del Ejercicio del Presupuesto de Egresos
 Clasificación Administrativa
 Del 1 de Enero al 31 de Diciembre de 2022

Concepto	Egresos					Subejercicio 6 = (3 - 4)
	Aprobado	Ampliaciones/ (Reducciones)	Modificado	Devengado	Pagado	
	1	2	3 = (1 + 2)	4	5	
Sin Ramo/Dependencia DIRECCION GENERAL	\$34,191,480.00 \$34,191,480.00	\$508,096,739.09 \$508,096,739.09	\$542,288,219.09 \$542,288,219.09	\$196,077,835.41 \$196,077,835.41	\$193,358,642.71 \$193,358,642.71	\$346,210,383.68 \$346,210,383.68
Total del Gasto	\$34,191,480.00	\$508,096,739.09	\$542,288,219.09	\$196,077,835.41	\$193,358,642.71	\$346,210,383.68



 ING. FERNANDO CAMBEROS GUERRERO
 DIRECTOR GENERAL



 L.C. RAMÓN VÁZQUEZ VILLAGRÁN
 DIRECTOR DE ADMINISTRACIÓN

Cuenta Pública 2022
COMISIÓN ESTATAL DE AGUA POTABLE Y ALCANTARILLADO
 Estado Analítico del Ejercicio del Presupuesto de Egresos
 Clasificación Funcional (Finalidad y Función)
 Del 1 de Enero al 31 de Diciembre de 2022

Concepto	Egresos					Subejercicio 6 = (3 - 4)
	Aprobado	Ampliaciones/ (Reducciones)	Modificado	Devengado	Pagado	
	1	2	3 = (1 + 2)	4	5	
Gobierno	0.00	0.00	0.00	0.00	0.00	0.00
Legislación	0.00	0.00	0.00	0.00	0.00	0.00
Justicia	0.00	0.00	0.00	0.00	0.00	0.00
Coordinación de la Política de Gobierno	0.00	0.00	0.00	0.00	0.00	0.00
Relaciones Exteriores	0.00	0.00	0.00	0.00	0.00	0.00
Asuntos Financieros y Hacendarios	0.00	0.00	0.00	0.00	0.00	0.00
Seguridad Nacional	0.00	0.00	0.00	0.00	0.00	0.00
Asuntos de Orden Público y de Seguridad Interior	0.00	0.00	0.00	0.00	0.00	0.00
Otros Servicios Generales	0.00	0.00	0.00	0.00	0.00	0.00
Desarrollo Social	34,191,480.00	508,096,739.09	542,288,219.09	196,077,835.41	193,358,642.71	346,210,383.68
Protección Ambiental			0.00			0.00
Vivienda y Servicios a la Comunidad	34,191,480.00	508,096,739.09	542,288,219.09	196,077,835.41	193,358,642.71	346,210,383.68
Salud	0.00	0.00	0.00	0.00	0.00	0.00
Recreación, Cultura y Otras Manifestaciones Sociales	0.00	0.00	0.00	0.00	0.00	0.00
Educación	0.00	0.00	0.00	0.00	0.00	0.00
Protección Social	0.00	0.00	0.00	0.00	0.00	0.00
Otros Asuntos Sociales	0.00	0.00	0.00	0.00	0.00	0.00
Desarrollo Económico	0.00	0.00	0.00	0.00	0.00	0.00
Asuntos Económicos, Comerciales y Laborales en General	0.00	0.00	0.00	0.00	0.00	0.00
Agropecuaria, Silvicultura, Pesca y Caza	0.00	0.00	0.00	0.00	0.00	0.00
Combustibles y Energía	0.00	0.00	0.00	0.00	0.00	0.00
Minería, Manufacturas y Construcción	0.00	0.00	0.00	0.00	0.00	0.00
Transporte	0.00	0.00	0.00	0.00	0.00	0.00
Comunicaciones	0.00	0.00	0.00	0.00	0.00	0.00
Turismo	0.00	0.00	0.00	0.00	0.00	0.00
Ciencia, Tecnología e Innovación	0.00	0.00	0.00	0.00	0.00	0.00
Otras Industrias y Otros Asuntos Económicos	0.00	0.00	0.00	0.00	0.00	0.00
Otras no Clasificadas en Funciones Anteriores	0.00	0.00	0.00	0.00	0.00	0.00
Transacciones de la Deuda Pública / Costo Financiero de la Deuda	0.00	0.00	0.00	0.00	0.00	0.00
Transferencias, Participaciones y Aportaciones entre Diferentes Niveles y Ordenes de Gobierno	0.00	0.00	0.00	0.00	0.00	0.00
Saneamiento del Sistema Financiero	0.00	0.00	0.00	0.00	0.00	0.00
Adeudos de Ejercicios Fiscales Anteriores	0.00	0.00	0.00	0.00	0.00	0.00
Total del Gasto	34,191,480.00	508,096,739.09	542,288,219.09	196,077,835.41	193,358,642.71	346,210,383.68

ING. FERNANDO CAMBEROS GUERRERO
 DIRECTOR GENERAL

L. C. RAMÓN VAZQUEZ VILLAGRÁN
 DIRECTOR DE ADMINISTRACIÓN

Cuenta Pública 2022
COMISIÓN ESTATAL DE AGUA POTABLE Y ALCANTARILLADO
Endeudamiento Neto
Del 1 de Enero al 31 de Diciembre de 2022

Identificación de Crédito o Instrumento	Contratación/Colocación	Amortización	Endeudamiento Neto
	A	B	C = A - B
Creditos Bancarios			
Total Créditos Bancarios	0.00	0.00	0.00
Otros Instrumentos de Deuda			
Total Otros Instrumentos de Deuda	0.00	0.00	0.00
TOTAL	0.00	0.00	0.00



 ING. FERNANDO CAMBEROS GUERRERO
 DIRECTOR GENERAL




 L.C. RAMÓN VAZQUEZ VILLAGRÁN
 DIRECTOR DE ADMINISTRACIÓN

Cuenta Pública 2022
COMISIÓN ESTATAL DE AGUA POTABLE Y ALCANTARILLADO
 Intereses de la Deuda
 Del 1 de Enero al 31 de Diciembre de 2022


Identificación de Crédito o Instrumento	Devengado	Pagado
Créditos Bancarios		
Total de intereses de Créditos Bancarios	0.00	0.00

Otros Instrumentos de Deuda		
Total de intereses de Otros Instrumentos de Deuda	0.00	0.00

TOTAL	0.00	0.00
--------------	-------------	-------------



ING. FERNANDO CAMBEROS GUERRERO
 DIRECTOR GENERAL



L.C. RAMÓN VAZQUEZ VILLAGRÁN
 DIRECTOR DE ADMINISTRACIÓN

Cuenta Pública 2022
COMISIÓN ESTATAL DE AGUA POTABLE Y ALCANTARILLADO
Flujo de Fondos
Del 1 de Enero al 31 de Diciembre de 2022
(Cifras en Pesos)

Concepto	Estimado / Aprobado	Devengado	Recaudado / Pagado
Rubros de Ingresos	34,191,480.00	559,380,082.15	559,380,082.15
Impuestos	0.00	0.00	0.00
Cuotas y Aportaciones de Seguridad Social	0.00	0.00	0.00
Contribuciones de Mejoras	0.00	0.00	0.00
Derechos	0.00	0.00	0.00
Productos	0.00	0.00	0.00
Aprovechamientos	0.00	0.00	0.00
Ingresos por Venta de Bienes, Prestación de Servicios y Otros Ingresos	0.00	0.00	0.00
Participaciones, Aportaciones, Convenios, Incentivos Derivados de la Colaboración Fiscal y Fondos Distintos de Aportaciones	0.00	418,822,287.06	418,822,287.06
Transferencias, Asignaciones, Subsidios y Subvenciones, y Pensiones y Jubilaciones	34,191,480.00	140,557,795.09	140,557,795.09
Ingresos Derivados de Financiamientos	0.00	0.00	0.00
Capítulos de Gasto	34,191,480.00	196,077,835.41	193,358,642.71
Servicios Personales	32,954,000.00	35,185,581.74	35,185,581.74
Materiales y Suministros	337,880.00	4,153,761.42	4,153,761.42
Servicios Generales	857,600.00	4,881,260.11	4,881,260.11
Transferencias, Asignaciones, Subsidios y Otras Ayudas	0.00	0.00	0.00
Bienes Muebles, Inmuebles e Intangibles	32,000.00	4,595,445.12	4,595,445.12
Inversión Pública	10,000.00	147,261,787.02	144,542,594.32
Inversiones Financieras y Otras Provisiones	0.00	0.00	0.00
Participaciones y Aportaciones	0.00	0.00	0.00
Deuda Pública	0.00	0.00	0.00
Total de las operaciones	0.00	363,302,246.74	366,021,439.44

Bajo protesta de decir verdad declaramos que los Estados Financieros y sus notas, son razonablemente correctos y son responsabilidad del emisor.

 ING. FERNANDO CAMBEROS GUERRERO
 DIRECTOR GENERAL


 L.C. RAMÓN VAZQUEZ VILLAGRÁN
 DIRECTOR DE ADMINISTRACIÓN

Cuenta Pública 2022
COMISIÓN ESTATAL DE AGUA POTABLE Y ALCANTARILLADO
 Indicadores de Postura Fiscal
 Del 1 de Enero al 31 de Diciembre de 2022


Concepto	Estimado	Devengado	Pagado ³
I. Ingresos Presupuestarios (I=1+2)	34,191,480.00	559,380,082.15	559,380,082.15
1. Ingresos del Gobierno de la Entidad Federativa ¹	0.00	0.00	0.00
2. Ingresos del Sector Paraestatal ¹	34,191,480.00	559,380,082.15	559,380,082.15
II. Egresos Presupuestarios (II=3+4)	34,191,480.00	196,077,835.41	193,358,642.71
3. Egresos del Gobierno de la Entidad Federativa ²	0.00	0.00	0.00
4. Egresos del Sector Paraestatal ²	34,191,480.00	196,077,835.41	193,358,642.71
III. Balance Presupuestario (Superávit o Déficit) (III = I - II)	0.00	363,302,246.74	366,021,439.44

Concepto	Estimado	Devengado	Pagado ³
III. Balance presupuestario (Superávit o Déficit)	0.00	363,302,246.74	366,021,439.44
IV. Intereses, Comisiones y Gastos de la Deuda	0.00	0.00	0.00
V. Balance Primario (Superávit o Déficit) (V= III - IV)	0.00	363,302,246.74	366,021,439.44

Concepto	Estimado	Devengado	Pagado ³
A. Financiamiento	0.00	0.00	0.00
B. Amortización de la deuda	0.00	0.00	0.00
C. Endeudamiento ó desendeudamiento (C = A - B)	0.00	0.00	0.00



 ING. FERNANDO CAMBEROS GUERRERO
 DIRECTOR GENERAL



 L.C. RAMÓN VAZQUEZ VILLAGRÁN
 DIRECTOR DE ADMINISTRACIÓN

Cuenta Pública 2022
COMISIÓN ESTATAL DE AGUA POTABLE Y ALCANTARILLADO
Gasto por Categoría Programática
Del 1 de Enero al 31 de Diciembre de 2022

Concepto	Egresos					Subejercicio 6 = (3 - 4)
	Aprobado	Ampliaciones/ (Reducciones)	Modificado	Devengado	Pagado	
	1	2	3 = (1 + 2)	4	5	
Programas	34,191,480.00	508,096,739.09	542,288,219.09	196,077,835.41	193,358,642.71	346,210,383.68
Subsidios: Sector Social y Privado o Entidades Federativas y Municipios	0.00	0.00	0.00	0.00	0.00	0.00
Sujetos a Reglas de Operación	0.00	0.00	0.00	0.00	0.00	0.00
Otros Subsidios	0.00	0.00	0.00	0.00	0.00	0.00
Desempeño de las Funciones	34,191,480.00	508,096,739.09	542,288,219.09	196,077,835.41	193,358,642.71	346,210,383.68
Prestación de Servicios Públicos	34,191,480.00	508,096,739.09	542,288,219.09	196,077,835.41	193,358,642.71	346,210,383.68
Provisión de Bienes Públicos	0.00	0.00	0.00	0.00	0.00	0.00
Planeación, seguimiento y evaluación de políticas públicas	0.00	0.00	0.00	0.00	0.00	0.00
Promoción y fomento	0.00	0.00	0.00	0.00	0.00	0.00
Regulación y supervisión	0.00	0.00	0.00	0.00	0.00	0.00
Funciones de las Fuerzas Armadas (Únicamente Gobierno Federal)	0.00	0.00	0.00	0.00	0.00	0.00
Específicos	0.00	0.00	0.00	0.00	0.00	0.00
Proyectos de Inversión	0.00	0.00	0.00	0.00	0.00	0.00
Administrativos y de Apoyo	0.00	0.00	0.00	0.00	0.00	0.00
Apoyo al proceso presupuestario y para mejorar la eficiencia institucional	0.00	0.00	0.00	0.00	0.00	0.00
Apoyo a la función pública y al mejoramiento de la gestión	0.00	0.00	0.00	0.00	0.00	0.00
Operaciones ajenas	0.00	0.00	0.00	0.00	0.00	0.00
Compromisos	0.00	0.00	0.00	0.00	0.00	0.00
Obligaciones de cumplimiento de resolución jurisdiccional	0.00	0.00	0.00	0.00	0.00	0.00
Desastres Naturales	0.00	0.00	0.00	0.00	0.00	0.00
Obligaciones	0.00	0.00	0.00	0.00	0.00	0.00
Pensiones y jubilaciones	0.00	0.00	0.00	0.00	0.00	0.00
Aportaciones a la seguridad social	0.00	0.00	0.00	0.00	0.00	0.00
Aportaciones a fondos de estabilización	0.00	0.00	0.00	0.00	0.00	0.00
Aportaciones a fondos de inversión y reestructura de pensiones	0.00	0.00	0.00	0.00	0.00	0.00
Programas de Gasto Federalizado (Gobierno Federal)	0.00	0.00	0.00	0.00	0.00	0.00
Gasto Federalizado	0.00	0.00	0.00	0.00	0.00	0.00
Participaciones a entidades federativas y municipios	0.00	0.00	0.00	0.00	0.00	0.00
Costo financiero, deuda o apoyos a deudores y ahorradores de la banca	0.00	0.00	0.00	0.00	0.00	0.00
Adeudos de ejercicios fiscales anteriores	0.00	0.00	0.00	0.00	0.00	0.00
Total del Gasto	34,191,480	508,096,739	542,288,219	196,077,835	193,358,643	346,210,384

ING. FERNANDO CAMBEROS GUERRERO
DIRECTOR GENERAL

L.C. RAMÓN VAZQUEZ VILLAGRÁN
DIRECTOR DE ADMINISTRACIÓN



COMISIÓN ESTATAL DE AGUA POTABLE Y ALCANTARILLADO

GOBIERNO DEL ESTADO DE NAYARIT
CIERRE DE EJERCICIO 2022

DEL 01 DE ENERO AL 31 DE DICIEMBRE DEL 2022

FUENTE DE FINANCIAMIENTO: FONDO 33 ADICIONALES FEDERALES PARA ENTIDADES FEDERATIVAS Y MUNICIPIOS
FONDO: FONDO VILLON DE ASOCIACIONES FEDERATIVAS PARA ENTIDADES FEDERATIVAS (FAFIF)
DEPENDENCIA EJECUTORA: COMISIÓN ESTATAL DE AGUA POTABLE Y ALCANTARILLADO

FECHA DE ELABORACION: 2 DE ENERO DE 2023
NUM. DE HOJA: 1 DE 1

PROGRAMA: 03 AGUA POTABLE

FAFIF 2022

No. DE OBRA	No. DE OFICIO	NOMBRE DEL PROYECTO	MUNICIPIO LOCALIDAD	MOD. EJEC.	FECHAS		INVERSIÓN APROBADA			INVERSIÓN INMETRADA POR BAP			% AVANCE	BALDO APROBADO MENOS INMETRADO POR BAP			INVERSIÓN EJERCIDA EJECUTOR			% AVANCE	BALDO INMETRADO MENOS EJERCIDO			METAS PROG.		METAS ALC.	% AVANCE	OBSERVACIONES				
					INICIO (DIA/M)	TERMINO (DIA/M)	TOTAL	FEDERAL	FEDERAL R33	TOTAL	FEDERAL	FEDERAL R33		FIN.	TOTAL	FEDERAL	FEDERAL R33	TOTAL	FEDERAL		FEDERAL R33	TOTAL	FEDERAL	FEDERAL R33	UM.				CANT.			
																														ALCANTARILLADO DE PROYECTO	FIN.	
2022010-325-0237	AP-IP-JUN-096/2022 I 27/06/2022	ESTUDIO GEOFISICO PARA DETERMINAR PUNTO DE PERFORACION EN VARIAS LOCALIDADES DE LOS MUNICIPIOS DE ROSAMORADA, TECUALA Y SANTAGO IXCUITLA, NAYARIT.	VARIOS VARIAS	C	27/06/2022	30/09/2022	261.000		261.000	261.000		261.000					260.503		260.503		407.		407.	ESTUDIO PERSONAS	1	3.850	1	3.850	100			
2022010-386-0285	AP-IP-JUL-056/2022 I 18/07/2022 AP-IP-SEP-120/2022 R 23/09/2022	REHABILITACION DE LA RED DE LAGUA POTABLE 1 RA ETAPA EN LA LOCALIDAD DE MARQUEZADO, MUNICIPIO DE AHUACATLAN, NAYARIT	AHUACATLAN MARQUEZADO	C	19/09/2022		3.052.644		3.052.644	3.052.644		3.052.644					2.422.977		2.422.977		629.667.		629.667.	SISTEMA PERSONAS JORNALES	1	380 796	0.95	95				
SUMA DE LA HOJA							3.313,644		3.313,644	3.313,644		3.313,644					2,693,480		2,693,480		630,164		630,164									
SUBTOTAL							3.313,644		3.313,644	3.313,644		3.313,644						2,693,480		2,693,480		630,164		630,164								
TOTAL							3.313,644		3.313,644	3.313,644		3.313,644							2,693,480		2,693,480		630,164		630,164							

ING. FERNANDO CAMBEROS GUERRERO
DIRECTOR GENERAL DE LA
COMISIÓN ESTATAL DE AGUA POTABLE Y ALCANTARILLADO DE NAYARIT



COMISIÓN ESTATAL DE
AGUA POTABLE Y
ALCANTARILLADO

GOBIERNO DEL ESTADO DE NAYARIT

RESUMEN DE CIERRE DE EJERCICIO
EJERCICIO 2022

01 DE ENERO

AL

31 DE DICIEMBRE

DEL 2022

FUENTE DE FINANCIAMIENTO:

RAMO 33 APORTACIONES FEDERALES PARA ENTIDADES FEDERATIVAS Y MUNICIPIOS

FECHA DE ELABORACION

2 DE ENERO DE 2023

FONDO:

FONDO VIII FONDO DE APORTACIONES FEDERALES PARA ENTIDADES FEDERATIVAS FAFEF

DEPENDENCIA EJECUTORA:

COMISION ESTATAL DE AGUA POTABLE Y ALCANTARILLADO

NUM. DE HOJA

1

DE

1

FAFEF 2022

(PROGRAMA) APERTURA PROGRAMATICA	INVERSION APROBADA			INVERSION MINISTRADA POR SAF			SALDO (APROBADO MENOS MINISTRADO POR SAF)			INVERSION EJERCIDA EJECUTOR			SALDO (MINISTRADO MENOS EJERCIDO)		
	TOTAL	FEDERAL	FEDERAL R33	TOTAL	FEDERAL	FEDERAL R33	TOTAL	FEDERAL	FEDERAL R33	TOTAL	FEDERAL	FEDERAL R33	TOTAL	FEDERAL	FEDERAL R33
FAFEF															
SC AGUA POTABLE	3,313,644		3,313,644	3,313,644		3,313,644	0		0	2,683,480		2,683,480	630,164		630,164
SD ALCANTARILLADO	16,881,808		16,881,808	16,881,808		16,881,808	0		0	16,749,954		16,749,954	131,853		131,853
SUMA DE LA HOJA	20,195,452		20,195,452	20,195,452		20,195,452	0		0	19,433,434		19,433,434	762,018		762,018
SUBTOTAL	20,195,452		20,195,452	20,195,452		20,195,452	0		0	19,433,434		19,433,434	762,018		762,018
TOTAL	20,195,452		20,195,452	20,195,452		20,195,452	0		0	19,433,434		19,433,434	762,018		762,018

ING. FERNANDO CAMBEROS GUERRERO
DIRECTOR GENERAL DE
COMISIÓN ESTATAL DE AGUA POTABLE Y ALCANTARILLADO



COMISIÓN ESTATAL DE
AGUA POTABLE Y
ALCANTARILLADO

GOBIERNO DEL ESTADO DE NAYARIT

**RESUMEN DE CIERRE DE EJERCICIO
EJERCICIO 2022**

01 DE ENERO

AL

31 DE DICIEMBRE

DEL 2022

FUENTE DE FINANCIAMIENTO:

FONDO:

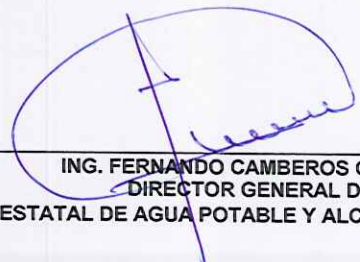
DEPENDENCIA EJECUTORA:

RAMO 33 APORTACIONES FEDERALES PARA ENTIDADES FEDERATIVAS Y MUNICIPIOS
FONDO VIII FONDO DE APORTACIONES FEDERALES PARA ENTIDADES FEDERATIVAS FAFEF
COMISION ESTATAL DE AGUA POTABLE Y ALCANTARILLADO
CONVENIO CEA-CNA (PROAGUA) APARTADO PTAR

FECHA DE ELABORACION 2 DE ENERO DE 2023

NUM. DE HOJA 1 DE 1

(PROGRAMA) APERTURA PROGRAMATICA	INVERSION APROBADA			INVERSION MINISTRADA POR SAF			SALDO (APROBADO MENOS MINISTRADO POR SAF)			INVERSION EJERCIDA EJECUTOR			SALDO (MINISTRADO MENOS EJERCIDO)		
	TOTAL	FEDERAL	FEDERAL R33	TOTAL	FEDERAL	FEDERAL R33	TOTAL	FEDERAL	FEDERAL R33	TOTAL	FEDERAL	FEDERAL R33	TOTAL	FEDERAL	FEDERAL R33
APARTADO PTAR															
SD ALCANTARILLADO	19,969,146	10,049,837	9,919,309	19,969,139	10,049,837	9,919,302	7	0	7	19,969,143	10,049,841	9,919,302	-4	-4	0
SUMA DE LA HOJA	19,969,146	10,049,837	9,919,309	19,969,139	10,049,837	9,919,302	7	0	7	19,969,143	10,049,841	9,919,302	-4	-4	0
SUBTOTAL	19,969,146	10,049,837	9,919,309	19,969,139	10,049,837	9,919,302	7	0	7	19,969,143	10,049,841	9,919,302	-4	-4	0
TOTAL	19,969,146	10,049,837	9,919,309	19,969,139	10,049,837	9,919,302	7	0	7	19,969,143	10,049,841	9,919,302	-4	-4	0


 ING. FERNANDO CAMBEROS GUERRERO
 DIRECTOR GENERAL DE LA
 COMISIÓN ESTATAL DE AGUA POTABLE Y ALCANTARILLADO DE NAYARIT



COMISIÓN ESTATAL DE
AGUA POTABLE Y
ALCANTARILLADO

GOBIERNO DEL ESTADO DE NAYARIT

RESUMEN DE CIERRE DE EJERCICIO
EJERCICIO 2022

DEL 01 DE ENERO AL 31 DE DICIEMBRE DEL 2022

FUENTE DE FINANCIAMIENTO:
FONDO:
DEPENDENCIA EJECUTORIA:

RAMO 33 APORTACIONES FEDERALES PARA ENTIDADES FEDERATIVAS Y MUNICIPIOS
FONDO VIII FONDO DE APORTACIONES FEDERALES PARA ENTIDADES FEDERATIVAS FAFEF
COMISIÓN ESTATAL DE AGUA POTABLE Y ALCANTARILLADO
CONVENIO CEA-CHA (PROAGUA) ZONA RURAL 2022

FECHA DE ELABORACION

2 DE ENERO DE 2023

NUM. DE HOJA

1 DE 1

PROGRAMA/APERTURA PROGRAMÁTICA	INVERSION APROBADA					INVERSION MINISTRADA POR SAF					SALDO (APROBADO MENOS MINISTRADO POR SAF)					INVERSION EJERCIDA EJECUTOR					SALDO (MINISTRADO MENOS EJERCIDO)					
	TOTAL	FEDERAL	FEDERAL RII	ESTATAL DIRECTO	RFAL	TOTAL	FEDERAL	FEDERAL RII	ESTATAL DIRECTO	RFAL	TOTAL	FEDERAL	FEDERAL RII	ESTATAL DIRECTO	RFAL	TOTAL	FEDERAL	FEDERAL RII	ESTATAL DIRECTO	RFAL	TOTAL	FEDERAL	FEDERAL RII	ESTATAL DIRECTO	RFAL	
ZONA RURAL SC AGUA POTABLE SD ALCANTARILLADO U9 DEFINICIÓN Y CONDUCCIÓN DE LA PLANEACIÓN DEL DESARROLLO REGIONAL	3,267,497	1,481,642	1,785,855			3,267,497	1,481,642	1,785,855			0	0	0			3,267,497	1,481,644	1,785,853			0	-2	2			
	19,635,186	9,982,569	9,652,617			19,635,045	9,982,569	9,652,476			141	0	141			19,423,555	9,876,444	9,547,110			211,491	106,125	105,366			
	5,062,045	2,504,540	1,641,779	935,726		5,062,045	2,504,540	1,641,779	935,726		0	0	0	0		4,923,435	2,425,774	1,557,781	939,880		158,610	78,706	83,998	-4,154		
SUMA DE LA HOJA	27,984,728	13,968,751	13,080,251	935,726	0	27,984,587	13,968,751	13,080,110	935,726	0	0	141	0	141	0	27,614,486	13,783,862	12,890,744	939,880	0	370,101	184,889	189,366	-4,154	0	
SUBTOTAL	27,984,728	13,968,751	13,080,251	935,726	0	27,984,587	13,968,751	13,080,110	935,726	0	0	141	0	141	0	27,614,486	13,783,862	12,890,744	939,880	0	370,101	184,889	189,366	-4,154		
TOTAL	27,984,728	13,968,751	13,080,251	935,726	0	27,984,587	13,968,751	13,080,110	935,726	0	0	141	0	141	0	27,614,486	13,783,862	12,890,744	939,880	0	370,101	184,889	189,366	-4,154		

ING. FERNANDO CAMBEROS GUERRERO
DIRECTOR GENERAL DE
COMISIÓN ESTATAL DE AGUA POTABLE Y ALCANTARILLADO



COMISIÓN ESTATAL DE AGUA POTABLE Y ALCANTARILLADO

GOBIERNO DEL ESTADO DE NAYARIT
CIERRE DE EJERCICIO 2022

DEL 01 DE ENERO AL 31 DE DICIEMBRE DEL 2022

FUENTE DE FINANCIAMIENTO: RAMO 33 APORTACIONES FEDERALES PARA ENTIDADES FEDERATIVAS Y MUNICIPIOS
FONDO: FONDO VIGILADO DE APORTACIONES FEDERALES EN MATERIA DE ENTIDADES FEDERATIVAS Y MUNICIPIOS
DEPENDENCIA EJECUTORA: COMISIÓN ESTATAL DE AGUA POTABLE Y ALCANTARILLADO

FECHA DE ELABORACION: 2 DE ENERO DE 2023

PROGRAMA: 02 AGUA POTABLE

NUM. DE HOJA: 1 DE 1

No. DE OBRA	No. DE OFICIO	NOMBRE DEL PROYECTO	MUNICIPIO LOCALIDAD	MOD. EJEC.	FECHA		INVERSION APROBADA			INVERSION EJECUTADA POR RIF			% AVANCE	ALDO (APROBADO MENOS EJECUTADO POR RIF)			INVERSION EJECUTA EJECUTOR			% AVANCE	BALDO (EJECUTADO MENOS EJECUTOR)			METAS PROG.		OBSERVACIONES							
					INICIO (DIA/M)	TERMINO (DIA/M)	TOTAL	FEDERAL	FEDERAL R33	TOTAL	FEDERAL	FEDERAL R33		PH.	TOTAL	FEDERAL	FEDERAL R33	PH.	TOTAL		FEDERAL	FEDERAL R33	PH.	TOTAL	FEDERAL		FEDERAL R33	U.S.	GMT.				
2022010183-0154	AP-IP-MAY-036/2022 R 11/05/2022	PROYECTO EJECUTIVO DE AMPLIACION DEL SISTEMA DE AGUA POTABLE EN LA LOCALIDAD DE MESA DEL NAYAR, MUNICIPIO DEL NAYAR, NAYARIT. (APARTADO URBANO)	DEL NAYAR MESA DEL NAYAR	C	17/06/2022	13/12/2022	1,269,680	1,079,227	190,453	1,269,679	1,079,227	190,452		1	0	1	1,269,672	1,079,221	190,451		7.	6.	1.	1	1	2,976	2,976	1,045	1,045	100			
2022010202-0156	AP-IP-MAY-041/2022 R 11/05/2022	REHABILITACION DEL SISTEMA DE AGUA POTABLE 1RA ETAPA EN LA CALLE PEDRO RAMOS, ENTRE AV. ABASOLO Y AV. DE LA AMISTAD EN LA LOCALIDAD DE JOMULCO, MUNICIPIO DE JALA, NAYARIT.	JALA JOMULCO	C	20/06/2022	17/09/2022	1,116,212	558,105	558,107	1,116,212	558,106	558,106		0	-1	1	1,108,227	554,114	554,114		7,985.	3,992.	3,992.	1	1	2,976	2,976	1,045	1,045	100			
SUBA DE LA HOJA							2,385,892	1,637,332	748,560	2,385,891	1,637,333	748,558		1	-1	2	2,377,899	1,633,336	744,564		7,992	3,998	3,993										
SUBTOTAL							2,385,892	1,637,332	748,560	2,385,891	1,637,333	748,558		1	-1	2	2,377,899	1,633,336	744,564		7,992	3,998	3,993										
TOTAL							2,385,892	1,637,332	748,560	2,385,891	1,637,333	748,558		1	-1	2	2,377,899	1,633,336	744,564		7,992	3,998	3,993										

ING. FERNANDO CAMBEROS GUERRERO
DIRECTOR GENERAL DE LA
COMISIÓN ESTATAL DE AGUA POTABLE Y ALCANTARILLADO DE NAYARIT



COMISIÓN ESTATAL DE
AGUA POTABLE Y
ALCANTARILLADO

GOBIERNO DEL ESTADO DE NAYARIT
RESUMEN DE CIERRE DE EJERCICIO
EJERCICIO 2022

DEL 01 DE ENERO AL 31 DE DICIEMBRE DEL 2022

FUENTE DE FINANCIAMIENTO:

RAMO 33 APORTACIONES FEDERALES PARA ENTIDADES FEDERATIVAS Y MUNICIPIOS

FECHA DE ELABORACION 2 DE ENERO DE 2023

FONDO:

FONDO VIII FONDO DE APORTACIONES FEDERALES PARA ENTIDADES FEDERATIVAS FAFEF


DEPENDENCIA EJECUTORA:

COMISION ESTATAL DE AGUA POTABLE Y ALCANTARILLADO

NUM. DE HOJA 1 DE 1

CONVENIO CEA-CNA (PROAGUA) ZONA RURAL 2022

(PROGRAMA) APERTURA PROGRAMÁTICA	INVERSION APROBADA			INVERSION MINISTRADA POR SAF						SALDO (APROBADO MENOS MINISTRADO POR SAF)			INVERSION EJERCIDA EJECUTOR			SALDO (MINISTRADO MENOS EJERCIDO)		
	TOTAL	FEDERAL	FEDERAL R33	TOTAL	FEDERAL	FEDERAL R33	ESTATA L DIRECT O	IPAL	BENEF/ OTROS	TOTAL	FEDERAL	FEDERAL R33	TOTAL	FEDERAL	FEDERAL R33	TOTAL	FEDERAL	FEDERAL R33
ZONA URBANA	2,385,892	1,637,332	748,560	2,385,891	1,637,333	748,558				1	-1	2	2,377,899	1,633,335	744,564	7,992	3,998	3,993
SC AGUA POTABLE	11,707,637	5,823,540	5,884,097	11,707,631	5,823,540	5,884,091				6	0	6	11,636,039	5,788,254	5,847,785	71,592	35,286	36,306
SD ALCANTARILLADO																		
SUMA DE LA HOJA	14,093,529	7,460,872	6,632,657	14,093,522	7,460,873	6,632,648	0	0	0	7	-1	9	14,013,938	7,421,589	6,592,349	79,583	39,284	40,299
SUBTOTAL	14,093,529	7,460,872	6,632,657	14,093,522	7,460,873	6,632,648	0	0	0	7	-1	9	14,013,938	7,421,589	6,592,349	79,583	39,284	40,299
TOTAL	14,093,529	7,460,872	6,632,657	14,093,522	7,460,873	6,632,648	0	0	0	7	-1	9	14,013,938	7,421,589	6,592,349	79,583	39,284	40,299



 ING. FERNANDO CAMBEROS GUERRERO
 DIRECTOR GENERAL DE LA
 COMISIÓN ESTATAL DE AGUA POTABLE Y ALCANTARILLADO DE NAYARIT



COMISIÓN ESTATAL DE
AGUA POTABLE Y
ALCANTARILLADO

GOBIERNO DEL ESTADO DE NAYARIT

RESUMEN DE CIERRE DE EJERCICIO
EJERCICIO 2022

DEL 01 DE ENERO

AL

AL

31 DE DICIEMBRE

DEL 2022

FUENTE DE FINANCIAMIENTO:

RAMO 33 APORTACIONES FEDERALES PARA ENTIDADES FEDERATIVAS Y MUNICIPIOS

FECHA DE ELABORACION

2 DE ENERO DE 2023 ENERO DE 2022

FONDO:

FONDO VII FONDO DE APORTACIONES FEDERALES PARA ENTIDADES FEDERATIVAS FAFEF

DEPENDENCIA EJECUTORA:

COMISIÓN ESTATAL DE AGUA POTABLE Y ALCANTARILLADO
CONVENIO CEA-CNA (PROAGUA)

NUM. DE HOJA

1 DE 1

PROGRAMA/ABERTURA PROGRAMÁTICA	INVERSIÓN APROBADA						INVERSIÓN REGISTRADA POR SAF						SALDO (APROBADO MENOS REGISTRADO POR SAF)						INVERSIÓN EJERCIDA EJECUTOR						SALDO (REGISTRADO MENOS EJERCIDO)					
	TOTAL	FEDERAL	FEDERAL EX	ESTATAL DERECHO	ESTATAL	RECURSOS OTROS	TOTAL	FEDERAL	FEDERAL EX	ESTATAL DERECHO	ESTATAL	RECURSOS OTROS	TOTAL	FEDERAL	FEDERAL EX	ESTATAL DERECHO	ESTATAL	RECURSOS OTROS	TOTAL	FEDERAL	FEDERAL EX	ESTATAL DERECHO	ESTATAL	RECURSOS OTROS	TOTAL	FEDERAL	FEDERAL EX	ESTATAL DERECHO		
ZONA URBANA																														
SC AGUA POTABLE	2,385,892	1,637,332	748,560				2,385,891	1,637,333	748,560				1	-1	2				2,377,800	1,633,335	744,564				7,902	3,998	3,903			
SD ALCANTARILLADO	11,707,637	5,823,540	5,884,097				11,707,631	5,823,540	5,884,091				6		6				11,636,030	5,788,254	5,847,785				71,502	35,290	36,306			
TOTAL ZONA URBANA	14,093,529	7,460,872	6,632,657				14,093,522	7,460,873	6,632,651				7	-1	8				14,013,830	7,421,589	6,592,349				79,583	39,284	40,299			
ZONA RURAL																														
SC AGUA POTABLE	3,267,497	1,481,642	1,785,855				3,267,497	1,481,642	1,785,855				0	0	0				3,267,497	1,481,644	1,785,853				0	-2	2			
SD ALCANTARILLADO	10,635,108	9,982,569	9,052,617				10,635,045	9,982,569	9,052,476				141	0	141				10,423,555	9,873,444	9,547,110				211,491	106,125	105,306			
U9 DEFINICIÓN Y CONDUCCIÓN DE LA PLANEACIÓN DEL DESARROLLO REGIONAL	5,082,045	2,504,540	1,641,779	935,726			5,082,045	2,504,540	1,641,779	935,726			0	0	0				4,923,435	2,425,774	1,557,781	939,880			158,610	78,786	83,998		-4,154	
TOTAL ZONA RURAL	27,984,728	13,968,751	13,880,251	935,726			27,984,567	13,968,751	13,880,110	935,726			141	0	141				27,814,486	13,783,862	12,890,744	939,880			370,101	184,889	189,386		-4,154	
PTAR																														
SD ALCANTARILLADO	10,969,146	10,049,837	9,919,309				10,969,139	10,049,837	9,919,302				7	0	7				10,969,143	10,049,841	9,919,302				-4	-4	0			
TOTAL PTAR	10,969,146	10,049,837	9,919,309				10,969,146	10,049,837	9,919,309				7	0	7				10,969,143	10,049,841	9,919,302				-4	-4	0			
FAFEF																														
SC AGUA POTABLE	3,313,644		3,313,644				3,313,644		3,313,644										2,083,480		2,083,480				630,164		630,164			
SD ALCANTARILLADO	16,881,808		16,881,808				16,881,808		16,881,808										16,749,954		16,749,954				131,853		131,853			
TOTAL FAFEF	20,195,452		20,195,452				20,195,452		20,195,452										18,433,434		18,433,434				762,018		762,018			
SUMA DE LA HOJA	82,242,856	31,479,460	49,827,669	935,726	0	0	82,242,707	31,479,461	49,827,620	935,726	0	0	155	-1	156	0	0	0	81,031,001	31,255,292	48,835,830	939,880	0	0	1,211,698	224,169	991,683	-4,154		
SUBTOTAL	82,242,856	31,479,460	49,827,669	935,726	0	0	82,242,707	31,479,461	49,827,620	935,726	0	0	155	-1	156	0	0	0	81,031,001	31,255,292	48,835,830	939,880	0	0	1,211,698	224,169	991,683	-4,154		
TOTAL	82,242,856	31,479,460	49,827,669	935,726	0	0	82,242,707	31,479,461	49,827,620	935,726	0	0	155	-1	156	0	0	0	81,031,001	31,255,292	48,835,830	939,880	0	0	1,211,698	224,169	991,683	-4,154		

ING. FERNANDO CÁMERO GUERRERO
DIRECTOR GENERAL DE LA
COMISIÓN ESTATAL DE AGUA POTABLE Y ALCANTARILLADO DE NAYARIT



COMISIÓN ESTATAL DE
AGUA POTABLE Y
ALCANTARILLADO

GOBIERNO DEL ESTADO DE NAYARIT
RESUMEN DE CIERRE DE EJERCICIO
EJERCICIO 2022

DEL 01 DE ENERO AL 31 DE DICIEMBRE DEL 2022

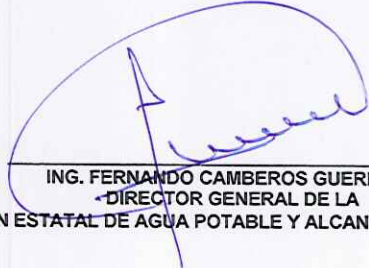
FUENTE DE FINANCIAMIENTO:
FONDO:
DEPENDENCIA EJECUTORA:

RAMO 16 MEDIO AMBIENTE Y RECURSOS NATURALES
PROGRAMA DE AGUA POTABLE, DRENAJE Y TRATAMIENTO (PROAGUA)
COMISIÓN ESTATAL DE AGUA POTABLE Y ALCANTARILLADO

FECHA DE ELABORACION: 2 DE ENERO DE 2023

1 DE 1

(PROGRAMA) APERTURA PROGRAMÁTICA	INVERSIÓN APROBADA			INVERSIÓN MINISTRADA POR SAF			SALDO (APROBADO MENOS MINISTRADO POR SAF)			INVERSIÓN EJERCIDA EJECUTOR			SALDO (MINISTRADO MENOS EJERCIDO)		
	TOTAL	FEDERAL	ESTATAL DIRECTO	TOTAL	FEDERAL	ESTATAL DIRECTO	TOTAL	FEDERAL	ESTATAL DIRECTO	TOTAL	FEDERAL	ESTATAL DIRECTO	TOTAL	FEDERAL	ESTATAL DIRECTO
ZONA URBANA SD ALCANTARILLADO	44,683,001.	39,263,918.	5,419,083.	44,148,465.	39,263,918.	4,884,547.	534,536.		534,536.	9,478,227.	7,730,017.	1,748,210.	34,670,239.	31,533,901.	3,136,338.
ZONA RURAL SC AGUA POTABLE	7,097,362	7,097,362		7,097,362	7,097,362				0	250,525	250,525		6,846,837	6,846,837	
SUMA DE LA HOJA	51,780,363	46,361,280	5,419,083	51,245,827	46,361,280	4,884,547	534,536		534,536	9,728,752	7,980,542	1,748,210	41,517,076	38,380,738	3,136,338
SUBTOTAL	51,780,363	46,361,280	5,419,083	51,245,827	46,361,280	4,884,547	534,536		534,536	9,728,752	7,980,542	1,748,210	41,517,076	38,380,738	3,136,338
TOTAL	51,780,363	46,361,280	5,419,083	51,245,827	46,361,280	4,884,547	534,536		534,536	9,728,752	7,980,542	1,748,210	41,517,076	38,380,738	3,136,338


 ING. FERNANDO CAMBEROS GUERRERO
 DIRECTOR GENERAL DE LA
 COMISIÓN ESTATAL DE AGUA POTABLE Y ALCANTARILLADO DE NAYARIT



COMISIÓN ESTATAL DE AGUA POTABLE Y ALCANTARILLADO

GOBIERNO DEL ESTADO DE NAYARIT
CIERRE DE EJERCICIO 2022

DEL 01 DE ENERO AL 31 DE DICIEMBRE DEL 2022

FECHA DE ELABORACION 2 DE ENERO DE 2023

FUENTE DE FINANCIAMIENTO: INVERSIÓN ESTATAL

FONDO: SECTOR ESTATAL

DEPENDENCIA EJECUTORA: COMISIÓN ESTATAL DE AGUA POTABLE Y ALCANTARILLADO

PROGRAMA: S.C. AGUA POTABLE

NÚM. DE HOJA 1 DE 3

NÚM. DE OBRA	NÚM. DE OPDO	NOMBRE DEL PROYECTO	MUNICIPIO LOCALIDAD	MOD. S.E.C.	PROMO		INVERSIÓN APROBADA			INVERSIÓN MANEJADA POR SAF			% AVANCE	SALDO APROBADO MENOS MANEJADO POR SAF			INVERSIÓN EJECUTA EJECUTOR			% AVANCE	SALDO (MANEJADO MENOS EJECUTO)			METAS PROG.		METAS ALC.	% CUMPLIM. OBRAS							
					INICIO (DIEZ)	TERMINO (DIEZ)	TOTAL	FEDERAL	ESTATAL DIRECTO	TOTAL	FEDERAL	ESTATAL DIRECTO		TOTAL	FEDERAL	ESTATAL DIRECTO	TOTAL	FEDERAL	ESTATAL DIRECTO		TOTAL	FEDERAL	ESTATAL DIRECTO	UM.	CANT.									
					ESTATAL DIRECTO	ESTATAL DIRECTO	ESTATAL DIRECTO	ESTATAL DIRECTO	ESTATAL DIRECTO	ESTATAL DIRECTO	ESTATAL DIRECTO	ESTATAL DIRECTO		ESTATAL DIRECTO	ESTATAL DIRECTO	ESTATAL DIRECTO	ESTATAL DIRECTO	ESTATAL DIRECTO	ESTATAL DIRECTO		ESTATAL DIRECTO	ESTATAL DIRECTO	ESTATAL DIRECTO	ESTATAL DIRECTO	ESTATAL DIRECTO									
2022010-188-0150	AP-IP-JUN-023/2022 I 5/05/2022	ESTUDIO GEOFISICO PARA DETERMINAR PUNTO DE PERFORACION EN LA CABECERA MUNICIPAL DE TECUALA, NAYARIT.	TECUALA	C	05/05/2022	30/06/2022	24,300		24,300	24,300	24,300					24,300	24,300									ESTUDIO PERSONAS JORNALES	1	13,620	1	13,620	100			
2022010-214-0207	AP-IP-JUN-017/2022 I 3/06/2022 AP-IP-SEP-118/2022 R 23/09/2022	PERFORACION EXPLORATORIA Y CONSTRUCCION DE POZO PROFUNDO EN LA CABECERA MUNICIPAL DE TECUALA, NAYARIT	TECUALA	C	24/06/2022	21/10/2022	2,169,647		2,169,647	2,169,647	2,169,647					2,169,647	2,169,647									POZO PERSONAS	1	13,620	1	13,620	100			
2022010-322-0233	AP-IP-JUN-089/2022 I 23/06/2022	ESTUDIO GEOFISICO PARA DETERMINAR PUNTO DE PERFORACION EN LA LOCALIDAD DE EL MEZCAL, MUNICIPIO DE SANTIAGO IXCUINTLA, NAYARIT.	SANTIAGO IXCUINTLA MEZCAL, EL	C	23/06/2022	08/07/2022	22,040		22,040	22,040	22,040					22,040	22,040									ESTUDIO PERSONAS	1	156	1	156	100			
2022010-323-0234	AP-IP-JUN-050/2022 I 23/06/2022	VIDEOGRABACION Y AFORO DEL POZO PROFUNDO EN LAS INSTALACIONES DE LA SECRETARIA DE INFRAESTRUCTURA EN LA CABECERA MUNICIPAL DE TEPEC, NAYARIT.	TEPEC	C	30/06/2022	08/07/2022	97,738		97,738	97,738	97,738					97,738	97,738									ESTUDIO PERSONAS	1	1,000	1	1,000	100			
2022010-379-0561	AP-IP-JUL-049/2022 I 18/07/2022	PERFORACION EXPLORATORIA Y CONSTRUCCION DE POZO PROFUNDO EN LA LOCALIDAD DE MOJARRITAS MUNICIPIO DE SANTIAGO IXCUINTLA, NAYARIT.	SANTIAGO IXCUINTLA MOJARRITAS	C	08/08/2022	05/11/2022	1,399,999		1,399,999	1,392,520	1,392,520		7,479		7,479	1,392,520	1,392,520									POZO PERSONAS JORNALES	1	660	1	660	100			
2022010-376-0341	AP-IP-JUL-050/2022 I 18/07/2022	PERFORACION EXPLORATORIA Y CONSTRUCCION DE POZO PROFUNDO EL GUAYADO, EN LA CABECERA MUNICIPAL DE XALISCO, NAYARIT	XALISCO	C	08/08/2022	05/11/2022	3,455,183		3,455,183	3,453,636	3,453,636		1,547		1,547	3,453,636	3,453,636									POZO PERSONAS	1	20,000	1	20,000	100			
2022010-374-0378	AP-IP-JUL-051/2022 I 18/07/2022	PERFORACION EXPLORATORIA Y CONSTRUCCION DE POZO PROFUNDO EN LA LOCALIDAD DE PROVIDENCIA, MUNICIPIO DE ROGAMORADA NAYARIT	ROGAMORADA PROVIDENCIA	C	09/09/2022	08/12/2022	1,970,209		1,970,209	1,969,767	1,969,767		442		442	1,969,767	1,969,767									POZO PERSONAS	1	357	1	357	100			
2022010-357-0357	AP-IP-JUL-052/2022 I 18/07/2022	PERFORACION EXPLORATORIA Y CONSTRUCCION DE POZO PROFUNDO EN LA LOCALIDAD DE JOMULCO, MUNICIPIO DE JALA, NAYARIT	JALA JOMULCO	C	11/10/2022	08/01/2023	2,835,598		2,835,598	2,835,142	2,835,142		456		456	942,489	942,489		1,892,653							POZO PERSONAS	1	4,300	1	4,300	100			
SUMA DE LA HOJA							11,974,774		11,974,774	11,954,850	11,954,850		9,924		9,924	10,072,197	10,072,197		1,892,653															
SUBTOTAL							11,974,774		11,974,774	11,954,850	11,954,850		9,924		9,924	10,072,197	10,072,197		1,892,653															
TOTAL																																		

ING. FERNANDO CASBERGOS GUERRERO
DIRECTOR GENERAL DE LA
COMISIÓN ESTATAL DE AGUA POTABLE Y ALCANTARILLADO DE NAYARIT



COMISION ESTATAL DE AGUA POTABLE Y ALCANTARILLADO

GOBIERNO DEL ESTADO DE NAYARIT
CIERRE DE EJERCICIO 2022

DEL 01 DE ENERO AL 31 DE DICIEMBRE DEL 2022

FECHA DE ELABORACION 2 DE ENERO DE 2023

FUENTE DE FINANCIAMIENTO: INVERSION ESTATAL
FONDO: FISCAL ESTATAL
DEPENDENCIA EJECUTORA: COMISION ESTATAL DE AGUA POTABLE Y ALCANTARILLADO

PROGRAMA: SC AGUA POTABLE

NUM. DE HOJA 3 DE 3

Nº DE OBRA	Nº DE OPDO APROBACION Y FECHA	NOMBRE DEL PROYECTO	MUNICIPIO LOCALIDAD	MOD. ELEC.	FECHAS		INVERSION APROBADA			INVERSION MENSTRADA POR BAF			% AVANCE	SALDO APROBADO MENSTRADO POR BAF			INVERSION EJERCIDA EJECUTOR			% AVANCE	SALDO INMETRADO MENSTR EJERCIDO			METAS PROG.		METAS ALC.	% AVANCE	OBSERVACIONES				
					INICIO (DIEZ)	TERMINO (DIEZ)	TOTAL	FEDERAL	ESTATAL DIRECTO	TOTAL	FEDERAL	ESTATAL DIRECTO		FIN.	TOTAL	FEDERAL	ESTATAL DIRECTO	TOTAL	FEDERAL		ESTATAL DIRECTO	FIN.	TOTAL	FEDERAL	ESTATAL DIRECTO				U.M.	CANT.		
																															ALCANZADA SE PROYECTO	FIN.
2022010 643-0598	AP-IP-NOV- 0572022 10/11/2022	REHABILITACION DE EQUIPAMIENTO ELECTROMECANICO DE POZO PROFUNDO EN LA LOCALIDAD DE TIERRA GENEROSA EN EL MUNICIPIO DE TEJUALA, NAYARIT	TEJUALA TIERRA GENEROSA	C	05/12/2022		1,161,759		1,161,759	1,155,933		1,155,933		5,826		5,826			1,155,933		1,155,933			POZO PERSONAS	1 202							
2022010 059-0598	AP-IP-NOV- 0542022 15/11/2022	EQUIPAMIENTO ELECTROMECANICO DE POZO PROFUNDO EN LA COLONIA CARMEN SANCHEZ, EN LA LOCALIDAD DE SAN CAYETANO, MUNICIPIO DE TEPEC, NAYARIT	TEPEC SAN CAYETANO	C	20/12/2022		1,856,520	742,808	1,113,912	1,856,520	742,808	1,113,912		0	0	0	1,851,769	740,703	1,111,061		4,751	1,900	2,851		POZO PERSONAS	1 202						
SUMA DE LA HOJA							3,018,279	742,808	2,275,671	3,012,453	742,608	2,269,845		5,826		5,826	1,851,769	740,703	1,111,061		1,155,933	1,900	1,156,784									
SUBTOTAL							27,196,957	742,691	26,264,349	27,073,691	742,691	26,231,059		33,291		33,291	116,640,490	746,798	114,799,710		11,933,176	1,900	11,631,276									
TOTAL							27,196,957	742,691	26,264,349	27,073,691	742,691	26,231,059		33,291		33,291	116,640,490	746,798	114,799,710		11,933,176	1,900	11,631,276									

ING. FERNANDO CAMERON GUERRERO
DIRECTOR GENERAL DE LA
COMISION ESTATAL DE AGUA POTABLE Y ALCANTARILLADO DE NAYARIT



COMISIÓN ESTATAL DE
AGUA POTABLE Y
ALCANTARILLADO

GOBIERNO DEL ESTADO DE NAYARIT

**RESUMEN DE CIERRE DE EJERCICIO
EJERCICIO 2022**

DEL 01 DE ENERO

AL

31 DE DICIEMBRE

DEL 2022

FUENTE DE FINANCIAMIENTO:
FONDO:
DEPENDENCIA EJECUTORA:

INVERSIÓN ESTATAL
RECURSO ESTATAL
COMISIÓN ESTATAL DE AGUA POTABLE Y ALCANTARILLADO

FECHA DE ELABORACION

2 DE ENERO DE 2023

NUM. DE HOJA

1 DE 1

PROGRAMA/ACTIVIDAD PROGRAMÁTICA	AUTORIZADO EN CONVENIOS FEDERALES	INVERSIÓN APROBADA					INVERSIÓN MINISTRADA POR SAF					SALDO (APROBADO MENOS MINISTRADO POR SAF)					INVERSIÓN EJERCIDA EJECUTOR					SALDO (MINISTRADO MENOS EJERCIDO)					
		IMPORTE	TOTAL	FEDERAL	FEDERAL A/R	ESTATAL DIRECTO	TOTAL	FEDERAL	FEDERAL R/1	ESTATAL DIRECTO	TOTAL	FEDERAL	ESTATAL DIRECTO	TOTAL	FEDERAL	FEDERAL R/1	ESTATAL DIRECTO	TOTAL	FEDERAL	FEDERAL R/1	ESTATAL DIRECTO	TOTAL	FEDERAL	FEDERAL R/1	ESTATAL DIRECTO	IMPORTE	ESTADO
INVERSIÓN ESTATAL DE AGUA POTABLE			27,106,657.	742,608.		27,073,666.																					
DE ALCANTARILLADO			303,876,189.	203,546,352.		100,329,837.																					
US DEFINICIÓN Y CONDUCCIÓN DE LA PLANEACIÓN DEL DESARROLLO REGIONAL			8,339,133.	1,999,942.		6,339,191.																					
SUMA DE LA HOJA	0	339,322,279.	206,288,902.	0.	133,742,694.	0.	337,831,127.	206,288,902.	0.	131,542,226.	0.	1,491,152.	0.	1,491,152.	0.	49,988,377.	2,695,924.	0.	47,293,354.	0.	287,842,749.	203,593,878.	0.	84,248,871.	0	0	0
SUBTOTAL	0	339,322,279.	206,288,902.	0.	133,742,694.	0.	337,831,127.	206,288,902.	0.	131,542,226.	0.	1,491,152.	0.	1,491,152.	0.	49,988,377.	2,695,924.	0.	47,293,354.	0.	287,842,749.	203,593,878.	0.	84,248,871.	0	0	0
TOTAL	0	339,322,279.	206,288,902.	0.	133,742,694.	0.	337,831,127.	206,288,902.	0.	131,542,226.	0.	1,491,152.	0.	1,491,152.	0.	49,988,377.	2,695,924.	0.	47,293,354.	0.	287,842,749.	203,593,878.	0.	84,248,871.	0	0	0

ING. FERNANDO CAMBEROS GUERRERO
DIRECTOR GENERAL DE LA
COMISIÓN ESTATAL DE AGUA POTABLE Y ALCANTARILLADO DE NAYARIT

GOBIERNO DEL ESTADO DE NAYARIT
PRESUPUESTO DE EGRESOS DEL ESTADO DE NAYARIT 2022
PRESUPUESTO BASADO EN RESULTADOS
MATRIZ DE INDICADORES PARA RESULTADOS (MIR) 2022
REPORTE DE AVANCE DE METAS DE LOS INDICADORES

Periodo que se reporta: Cuarto Trimestre

DEPENDENCIA:		Comisión Estatal de Agua Potable y Alcantarillado (CEA)						MIR (CEA) - 2		DESGLOSE DE MONTO ASIGNADO AL PROGRAMA PRESUPUESTAL			CRITERIO DE DEFINICION DEL MONTO ASIGNADO (Marque con X)		MONTO EJERCIDO AL TRIMESTRE QUE SE REPORTA				NOTA COMPLEMENTARIA (Respecto a los montos)				
PED 2021-2027		CLAVE FUNCIONAL																					
E. REC.	E. GEN.		FIN	FUN	SF	M	PP	NOMBRE DEL PROGRAMA PRESUPUESTARIO (PP)		PP principal	PP indirecto	Costo Corriente	Costo Invers.	MONTO DEL PP AUTORIZADO EN EL PRESUPUESTO DE EGRESOS	MONTO ASIGNADO DEL PP A LA DEPENDENCIA	MONTO ASIGNADO A LA MIR	REAL	ESTIMADO	1er. Trimestre	2do. Trimestre	3er. Trimestre	4to. Trimestre	El monto ejercido es al 31 de Diciembre de 2022, dividido en : \$891,001.23 federal y \$891,001.21 estatal; teniendo un total de \$1,782,002.44; teniendo como fecha de cierre del ejercicio presupuestal 2022 hasta el día 31 de marzo de 2023. Se supero el monto asignado a la MIR, derivado de ampliaciones presupuestales autorizadas durante ejercicio fiscal 2022
ER1	ER3-7		02	02	03	E	060	Fortalecimiento del Sistema de Abastecimiento de Agua Potable Alcantarillado y Saneamiento (Agua Limpia)		X		X	X	89,191,480	89,191,480	700,000	X		0	0	566,408	891,001	
Nombre de Especificaciones (Población con mala calidad del agua objetivo):								Población estatal sin y/o con infraestructura hidráulica y sanitaria insuficiente o deteriorada y/o		Núm. de Benef.:	669589		Montos de Otras Fuentes de Financiamiento:								566,408	891,001	

Resumen Narrativo	Nombre del Indicador	Definición	Fórmula	Unidad de Medida / Frecuencia	Tipo de Indicador / Dimensión a medir	Sentido Ideal del Indicador	Supuestos	Línea Base		Variables de la fórmula	Metas		1er. Trimestre		2do. Trimestre		3er. Trimestre		4to. Trimestre		Justificación de Resultados				
								Año de la Línea Base	Línea Base		Datos de las variables	Resultado	Datos de las variables	Resultado	Datos de las variables	Resultado	Datos de las variables	Resultado	Datos de las variables	Resultado	Análisis Inicial e Interpretación de Resultados	Fuente de Información del Indicador			
Nivel: Fin																									
F.- Contribuir a disminuir casos de muerte por enfermedades gastrointestinales hepáticas y cólera	Variación porcentual de casos de muerte por enfermedades gastrointestinales hepáticas y cólera	Se tomarán todas las semanas epidemiológicas del año para formar el índice anual y compararlo con el año anterior	$(\text{Casos de muerte por enfermedades gastrointestinales, hepáticas y cólera en Nayarit año actual} / \text{Casos de muerte por enfermedades gastrointestinales, hepáticas y cólera en Nayarit en el año inmediato anterior}) * 100$	Porcentaje Anual	Estratégico	Regular Descendente	Los recursos se radiquen en forma y tiempo. Las localidades realicen la correcta conexión en sus fuentes de abastecimiento de agua potable.	2021	-34.78	Casos De Muerte Por Enfermedades Gastrointestinales, Hepáticas Y Cólera En Nayarit Año Actual	15.00										30.00	100.00	Las estadísticas de muertes por enfermedades gastrointestinales, hepáticas y cólera no se confirman que algunos casos sean originados por el agua contaminada... Información proporcionada por los SSN de departamento de Epidemiología Estatal de Nayarit.	Archivo de los SSN y Anuario estadístico y geográfico de Nayarit...	
P.- Enfermedades de origen hídrico diarreídicas	Variación porcentual de casos de enfermedades de origen hídrico: ecdia, hepatitis y cólera	Se tomarán todas las semanas, en que se presenten casos de hepatitis tipo "a" del año para formar el índice anual y compararlo con el año anterior	$(\text{Total de casos registrados de enfermedades de origen hídrico en el año actual} / \text{Total de casos registrados de enfermedades de origen hídrico en el año inmediato anterior}) * 100$	Porcentaje Anual	Estratégico	Regular Descendente	Los recursos se radiquen en forma y tiempo. Las localidades realicen la correcta conexión en sus fuentes de abastecimiento de agua potable.	2021	-44.60	Total De Casos Registrados De Enfermedades De Origen Hídrico En El Año Actual	44,205.00										60,026.00	35.65	Información correspondiente al cuarto trimestre, según los datos proporcionados por SSN.	Archivo de los SSN y Anuario estadístico y geográfico de Nayarit...	
Nivel: Componente																									
C1 apoyo de insumos para la cloración de los municipios entregados	Porcentaje de insumos entregados vs requeridos	La comparación de total de insumos entregados con el total de insumos requeridos	$(\text{Total de insumos entregados} / \text{Total de insumos requeridos}) * 100$	Porcentaje Anual	Gestión	Nominal	Los recursos se radiquen en forma y tiempo.	2021	100.00	Total De Insumos Entregados	50,490.00										72,514.00	143.62	Se supero la meta correspondiente debido a que se lograron ampliaciones presupuestales autorizadas al ejercicio fiscal 2022. La información correspondiente al cuarto trimestre por el departamento de control de calidad de agua.	Archivo interno de la CEA (Dirección de Operación)...	
C2 Capacitación a los organismos operadores de agua potable y saneamiento otorgada	Porcentaje de municipios del Estado capacitados	Número de municipios capacitados con respecto al total de municipios invitados	$(\text{Total de municipios capacitados} / \text{Total de municipios}) * 100$	Porcentaje Anual	Gestión	Nominal	Los recursos se radiquen en forma y tiempo. Los municipios acuden a las capacitaciones.	2021	0.00	Total De Municipios Capacitados	20.00										20.00	100.00	La información correspondiente al cuarto trimestre	Archivo interno de la CEA (Dirección de Operación)...	
C3 Equipamiento de los organismos operadores de agua potable y saneamiento mejorado	Porcentaje de municipios equipados vs los que solicitaron equipamiento	Número de municipios equipados con respecto al total de municipios programados	$(\text{Total de equipos suministrados} / \text{Total de solicitudes de equipamiento}) * 100$	Porcentaje Anual	Gestión	Nominal	Los recursos se radiquen en forma y tiempo.	2021	80.00	Total De Equipos Suministrados	142.00										100.00	64.52	La información correspondiente al cuarto trimestre, los datos planteados corresponden al total de filtros purificadores de agua, equipos de cloradores y equipos clorimétricos	Archivo interno de la CEA (Dirección de Operación)...	
Nivel: Actividad																									
C1A1- Recepción de solicitudes de apoyo de hipoclorito de sodio de los organismos operadores	Porcentaje de solicitudes de apoyo de hipoclorito de sodio de los organismos operadores	Es la cantidad de solicitudes recibidas.	$(\text{Total de solicitudes recibidas} / \text{Total de solicitudes programadas}) * 100$	Porcentaje Trimestral	Gestión	Ascendente	Los organismos operadores se interesan y envían solicitud	2021	84.21	Total De Solicitudes Recibidas	24.00	0.00	24.00	24.00	24.00	24.00	24.00	24.00	24.00	24.00	24.00	100.00	100.00	La información correspondiente al cuarto trimestre por el departamento de control de calidad de agua	Archivo interno de la CEA (línea de operación)...

Resumen Narrativo	Nombre del Indicador	Definición	Fórmula	Unidad de Medida / Frecuencia	Tipo de Indicador / Dimensión a medir	Sentido Ideal del Indicador	Supuestos	Línea Base		Variables de la fórmula	Metas		1er. Trimestre		2do. Trimestre		3er. Trimestre		4to. Trimestre		Justificación de Resultados			
								Año de la Línea Base	Línea Base		Datos de las variables	Resultado	Datos de las variables	Resultado	Datos de las variables	Resultado	Datos de las variables	Resultado	Datos de las variables	Resultado	Análisis Inicial e Interpretación de Resultados	Fuente de Información del Indicador		
C1A2.- Asignación de apoyos a los organismos operadores.	Porcentaje de asignación de apoyos a los organismos operadores.	Es la cantidad de apoyo a los organismos operadores asignados.	(Apoyos a los organismos operadores asignados / Apoyos a los organismos operadores solicitados) * 100	Porcentaje Trimestral	Gestión Eficacia	Ascendente	Los organismos operadores cumplen con los requisitos de asignación	2021	100.00	Apoyos A Los Organismos Operadores Asignados	20.00	100.00	0.00	20.00	100.00	0.00	20.00	100.00	0.00	20.00	100.00	La información correspondiente al cuarto trimestre por el departamento de control de calidad de agua.	Archivo interno de la CEA, área de operación.....	
C3A1.- Invitación a los organismos operadores para que se capaciten	Porcentaje de recepción de invitaciones hacia los organismos operadores	Es la cantidad de invitaciones hacia los organismos operadores y recibidas por estos.	(Invitaciones hacia los organismos operadores recibidas por estos / total de organismos operadores) * 100	Porcentaje Trimestral	Gestión Eficacia	Ascendente	Los organismos operadores se interesan y envían solicitud	2021	90.00	Invitaciones Hacia Los Organismos Operadores Recibidas Por Estos	20.00	100.00	0.00	0.00	0.00	0.00	14.00	70.00	20.00	20.00	100.00	La información correspondiente al cuarto trimestre por el departamento de control de calidad de agua	Archivo interno de la CEA (área de operación).....	
C2A2.- Capacitación de los organismos operadores	Porcentaje de capacitación de los organismos operadores	Es la cantidad de organismos operadores capacitados.	(organismos operadores capacitados / organismos operadores programados a capacitar) * 100	Porcentaje Trimestral	Gestión Eficacia	Ascendente	Asiste personal de los organismos operadores y recibe capacitación	2021	0.00	Organismos Operadores Capacitados	20.00	100.00	0.00	0.00	0.00	0.00	14.00	70.00	20.00	20.00	100.00	La información correspondiente al cuarto trimestre por el departamento de control de calidad de agua	Página Web de la CEA.....	
C3A1.- Recepción de solicitudes de equipamiento por parte de los organismos operadores	Porcentaje de recepción de solicitudes de equipamiento por parte de los organismos operadores	Es la cantidad de solicitudes de equipamiento por parte de los organismos operadores.	(Recepción de solicitudes de equipamiento por parte de los organismos operadores / Total de organismos operadores) * 100	Porcentaje Trimestral	Gestión Eficacia	Ascendente	Los organismos operadores se interesan y envían solicitud	2021	80.00	Recepción De Solicitudes De Equipamiento Por Parte De Los Organismos Operadores	20.00	100.00	0.00	20.00	100.00	0.00	20.00	100.00	20.00	20.00	100.00	La información correspondiente al cuarto trimestre por el departamento de control de calidad de agua	Archivo interno de la CEA (área de operación).....	
C3A2.- Variación porcentual de recursos asignados	Variación porcentual de recursos asignados	Corresponde a la relación de los recursos económicos asignados del año actual entre el año inmediato anterior.	((Total de recursos económicos asignados año actual / Total de recursos económicos asignados año inmediato anterior)-1) * 100	Porcentaje Anual	Gestión Eficacia	Nominal Ascendente	Los organismos operadores cumplen con los requisitos de asignación	2021	-23.21	Total De Recursos Económicos Asignados Año Actual	700,000.0	450,000.0	55.56	0	0	0	0	0	0	0	0	991,001.2	Se superó la meta correspondiente debido a que se lograron ampliaciones presupuestales autorizadas al ejercicio fiscal 2022. La información correspondiente al cuarto trimestre por el departamento de control de calidad de agua.	Archivo interno de la CEA (área de operación).....
C3A3.- Asignación de equipos a los organismos operadores.	Porcentaje de asignación de equipos a los organismos operadores.	Es la cantidad organismos operadores beneficiados.	(Total de organismos operadores beneficiados / Total de organismos operadores) * 100	Porcentaje Trimestral	Gestión Eficacia	Ascendente	Los organismos operadores cumplen con los requisitos para asignación	2021	90.00	Total De Organismos Operadores Beneficiados	20.00	100.00	0.00	20.00	100.00	0.00	20.00	100.00	20.00	20.00	100.00	La información correspondiente al cuarto trimestre por el departamento de control de calidad de agua	Archivo interno de la CEA (área de operación).....	

ING. FERNANDO CAMBEROS GUERRERO
DIRECTOR GENERAL DE LA COMISIÓN ESTATAL DE AGUA POTABLE Y ALCANTARILLADO

ING. FRANCISCO JAVIER GARCIA SANTANA
DIRECTOR DE OPERACIÓN DE LA COMISIÓN ESTATAL DE AGUA POTABLE Y ALCANTARILLADO

LIC. JAVIER ERNESTO PADILLA OROZCO
JEFE DEL DEPARTAMENTO DE CONTROL DE CALIDAD DE LA COMISIÓN ESTATAL DE AGUA POTABLE Y ALCANTARILLADO
Fecha de Elaboración: 16/01/2023

GOBIERNO DEL ESTADO DE NAYARIT
PRESUPUESTO DE EGRESOS DEL ESTADO DE NAYARIT 2022
PRESUPUESTO BASADO EN RESULTADOS
MATRIZ DE INDICADORES PARA RESULTADOS (MIR) 2022
REPORTE DE AVANCE DE METAS DE LOS INDICADORES

Periodo que se reporta: Cuarto Trimestre

DEPENDENCIA:		Comisión Estatal de Agua Potable y Alcantarillado (CEA)						MIR (CEA) - 1				DESGLOSE DE MONTO ASIGNADO AL PROGRAMA PRESUPUESTAL			CRITERIO DE DEFINICION DEL MONTO ASIGNADO (Marque con X)		MONTO EJERCIDO AL TRIMESTRE QUE SE REPORTA				NOTA COMPLEMENTARIA (Respecto a los montos)
PED 2021-2027		CLAVE FUNCIONAL						NOMBRE DEL PROGRAMA PRESUPUESTARIO (PP)				MONTO DEL PP AUTORIZADO EN EL PRESUPUESTO DE EGRESOS	MONTO ASIGNADO DEL PP A LA DEPENDENCIA	MONTO ASIGNADO A LA MIR	REAL	ESTIMADO	1er. Trimestre	2do. Trimestre	3er. Trimestre	4to. Trimestre	El monto ejercido es al 31 de Diciembre, dividido en : \$104,768,911.20 federal y \$124,825,674.38 estatal; teniendo un total de \$229,594,585.58; teniendo como fecha de cierre del ejercicio presupuestal 2022 hasta el día 31 de marzo de 2023. Se supero el monto asignado a la MIR derivado de ampliaciones presupuestales autorizadas durante ejercicio fiscal 2022.
E. REC.	E. GEN.	FIN	FUN	SF	M	PP	PP principal	PP indirecto	Gasto corriente	Gasto Invers.											
ER1	ER3-7		02	02	03	E	060		Fortalecimiento del Sistema de Abastecimiento de Agua Potable Alcantarillado y Saneamiento (Infraestructura)				89,191,480	89,191,480	50,000,000	X		2,426,632	7,771,031	30,014,734	124,825,674
Nombre de Especificaciones (Población con mala calidad del agua objetivo):								Población estatal sin y/o con infraestructura hidráulica y sanitaria insuficiente o deteriorada y/o		Núm. de Benef.:	2725	Montos de Otras Fuentes de Financiamiento:			0					15,296,624	104,768,911

Resumen Narrativo	Nombre del Indicador	Definición	Fórmula	Unidad de Medida / Frecuencia	Tipo de Indicador / Dimensión a medir	Sentido Ideal del Indicador	Supuestos	Línea Base		Metas		1er. Trimestre		2do. Trimestre		3er. Trimestre		4to. Trimestre		Justificación de Resultados			
								Año de la Línea Base	Línea Base	Datos de las variables	Resultado	Datos de las variables	Resultado	Datos de las variables	Resultado	Datos de las variables	Resultado	Datos de las variables	Resultado	Análisis Inicial e Interpretación de Resultados	Fuente de Información del Indicador		
Nivel: Fin																							
Cobertura de los servicios de agua potable, alcantarillado y tratamiento del agua residual mantenida y ampliada.	Variación porcentual de viviendas que cuentan con servicios de agua potable	Muestra la variación porcentual de viviendas que cuentan con el servicio de agua potable de un año respecto a otro	$(\text{Porcentaje de vivienda con servicio de agua potable en año actual} / \text{Porcentaje de viviendas con servicios de agua potable en año anterior}) \cdot 100$	Porcentaje Anual	Estrategico Eficacia	Ascendente	Los recursos se radiquen en forma y tiempo. Las comunidades avisan las acciones realizadas.	2021	10.79	96.93	89.30	8.54							96.07	89.30	8.59	Se supero la meta programada, derivado de ampliaciones presupuestales autorizadas durante ejercicio fiscal 2022. La variación respecto al año anterior de los porcentajes de viviendas con agua potable en el año actual, corresponde a los datos publicados, situación del subsector agua potable, alcantarillado y saneamiento edición 2021 de la Comisión Nacional del Agua, archivo interno CEAPA.	Publicación situación del subsector agua potable, alcantarillado y saneamiento edición 2021 de la Comisión Nacional del Agua, archivo interno CEAPA.
Cobertura de los servicios de agua potable, alcantarillado y tratamiento del agua residual mantenida y ampliada.	Variación porcentual de viviendas que cuentan con servicios de alcantarillado	Muestra la variación porcentual de viviendas que cuentan con el servicio de alcantarillado de un año respecto a otro	$(\text{Porcentaje de vivienda con servicio de alcantarillado en año actual} / \text{Porcentaje de viviendas con servicios de alcantarillado en año anterior}) \cdot 100$	Porcentaje Anual	Estrategico Eficacia	Ascendente	Los recursos se radiquen en forma y tiempo. Las comunidades avisan las acciones realizadas.	2021	94.79	95.10	96.80	-3.74							96.43	96.80	-2.40	Se supero la meta programada, derivado de ampliaciones presupuestales autorizadas durante ejercicio fiscal 2022. La variación respecto al año anterior de los porcentajes de viviendas con agua potable en el año actual, corresponde a los datos publicados, situación del subsector agua potable, alcantarillado y saneamiento edición 2021 de la Comisión Nacional del Agua, archivo interno CEAPA.	Publicación situación del subsector agua potable, alcantarillado y saneamiento edición 2021 de la Comisión Nacional del Agua, archivo interno CEAPA.
Cobertura de los servicios de agua potable, alcantarillado y tratamiento del agua residual mantenida y ampliada.	Porcentaje de agua residual tratada real de acuerdo con la cantidad de agua residual generada en el estado	Muestra el porcentaje de agua residual proveniente de las casas habitación que es tratada por sistema de saneamiento	$(\text{Cantidad de agua residual tratada/cantidad de agua residual generada}) \cdot 100$	Porcentaje Anual	Estrategico Eficacia	Ascendente	Los recursos se radiquen en forma y tiempo. Las comunidades avisan las acciones realizadas.	2021	146.22	2,510.00	2,596.00	96.69							2,529.00	2,596.00	97.42	Se supero la meta programada, derivado de ampliaciones presupuestales autorizadas durante ejercicio fiscal 2022. La variación respecto al año anterior de los porcentajes de viviendas con agua potable en el año actual, corresponde a los datos publicados, situación del subsector agua potable, alcantarillado y saneamiento edición 2021 de la Comisión Nacional del Agua, Cantidad expresada en litros por segundo (LPS)	Publicación situación del subsector agua potable, alcantarillado y saneamiento edición 2021 de la Comisión Nacional del Agua, archivo interno CEAPA.
Nivel: Proposito																							
Infraestructura, de los servicios de agua potable, alcantarillado y tratamiento del agua. Incrementada y mejorada.	Porcentaje de sistemas de agua potable construidos, rehabilitados y ampliados con respecto a la meta	Es la cantidad de sistemas de agua potable que son entregados de acuerdo con la meta	$(\text{Total de sistemas de agua potable construidos, rehabilitados y ampliados entregados a los organismos operadores municipales} / \text{Total de sistemas de agua potable construidos, rehabilitados y ampliados solicitados}) \cdot 100$	Porcentaje Anual	Estrategico Eficacia	Regular Ascendente	Los recursos se radiquen en forma y tiempo. Las comunidades avisan las acciones realizadas.	2021	60.00	3.00	5.00	60.00							39.00	60.00	65.00	La información corresponde al departamento de planeación de la CEA.	Se supero la meta programada, derivado de ampliaciones presupuestales autorizadas durante ejercicio fiscal 2022
Infraestructura, de los servicios de agua potable, alcantarillado y tratamiento del agua. Incrementada y mejorada.	Porcentaje de sistemas de alcantarillado construidos, rehabilitados y ampliados con respecto a la meta	Es la cantidad de sistemas de alcantarillado que son entregados de acuerdo con la meta	$(\text{Total de sistemas de alcantarillado construidos, rehabilitados y ampliados entregados a los organismos operadores municipales} / \text{Total de sistemas de alcantarillado construidos, rehabilitados y ampliados solicitados}) \cdot 100$	Porcentaje Anual	Estrategico Eficacia	Regular Ascendente	Los recursos se radiquen en forma y tiempo. Las comunidades avisan las acciones realizadas.	2021	100.00	9.00	15.00	35.00							58.33	35.00	58.33	Se supero la meta programada, derivado de ampliaciones presupuestales autorizadas durante ejercicio fiscal 2022	La información corresponde al departamento de planeación de la CEA.

Resumen Narrativo	Nombre del Indicador	Definición	Fórmula	Unidad de Medida / Frecuencia	Tipo de Indicador / Dimensión a medir	Sentido del Indicador	Supuestos	Línea Base		Variables de la fórmula	Metas		1er. Trimestre		2do. Trimestre		3er. Trimestre		4to. Trimestre		Justificación de Resultados					
								Año de la Línea Base	Línea Base		Datos de las variables	Resultado	Datos de las variables	Resultado	Datos de las variables	Resultado	Datos de las variables	Resultado	Datos de las variables	Resultado	Análisis Inicial e Interpretación de Resultados	Fuente de Información del Indicador				
			sistemas de alcantarillado construidos, rehabilitados y ampliados solicitados) *100				acciones realizadas.			Y Ampliados Entregados A Los Organismos Operadores Municipales												CEA...				
										Total De Sistemas De Alcantarillado Construidos, Rehabilitados Y Ampliados Solicitados	60.00									60.00						
Infraestructura, de los servicios de agua potable, alcantarillado y tratamiento del agua, incrementada y mejorada.	Porcentaje de sistemas de saneamiento construidos, rehabilitados y ampliados con respecto a la meta	Es la cantidad de sistemas de saneamiento que son entregados de acuerdo con la meta	(Total de sistemas de saneamiento construidos, rehabilitados y ampliados entregados a los organismos operadores municipales/ Total de sistemas de saneamiento construidos, rehabilitados y ampliados solicitados) *100	Porcentaje Anual	Estratégico Eficacia	Regular Ascendente	Los recursos se radiquen en forma y tiempo. Las comunidades evalúan las acciones realizadas	2021	100.00	Total De Sistemas De Saneamiento Construidos, Rehabilitados Y Ampliados Entregados A Los Organismos Operadores Municipales	5.00	33.33								8.00	53.33	15.00	15.00	..Se supero la meta programada, derivado de ampliaciones presupuestales autorizadas durante ejercicio fiscal 2022	Información correspondiente al departamento de planeación de la CEA...	
Nivel: Componente																										
C1 Sistemas de saneamiento construidos, rehabilitados y ampliados	Porcentaje de proyectos de saneamiento realizados con respecto a los requeridos	Es la cantidad de proyectos de sistemas de saneamiento que son elaborados para la construcción, rehabilitación o ampliación.	(Total de proyectos de sistemas de saneamiento por construcción, rehabilitación y ampliación elaborados/ Total de proyectos de sistemas de saneamiento construcción, rehabilitación y ampliación requeridos) *100	Porcentaje Anual	Gestión Eficiencia	Regular Ascendente	Los recursos se radiquen en forma y tiempo.	2021	100.00	Total De Proyectos De Saneamiento Por Construcción, Rehabilitación Y Ampliación Elaborados	5.00	33.33								8.00	53.33	15.00	15.00	..Se supero la meta programada, derivado de ampliaciones presupuestales autorizadas durante ejercicio fiscal 2022	Información correspondiente al departamento de proyectos de la CEA...	
C2 Fuente de abastecimientos construidos, rehabilitados y ampliados	Porcentaje de proyectos de fuentes de abastecimiento realizados con respecto a los requeridos	Es la cantidad de proyectos de fuentes de abastecimiento que son elaborados para la construcción, rehabilitación o ampliación.	(Total de proyectos de fuentes de abastecimiento por construcción, rehabilitación y ampliación elaborados/ Total de proyectos de fuentes de abastecimiento construcción, rehabilitación y ampliación requeridos) *100	Porcentaje Anual	Gestión Eficiencia	Regular Ascendente	Los recursos se radiquen en forma y tiempo.	2021	100.00	Total De Proyectos De Fuentes De Abastecimiento Por Construcción, Rehabilitación Y Ampliación Elaborados	1.00	33.33								13.00	433.33	3.00	433.33	433.33	..Se supero la meta programada, derivado de ampliaciones presupuestales autorizadas durante ejercicio fiscal 2022	Información por parte del departamento de proyectos de la CEA...
C3 Sistemas de agua potable, construidos, rehabilitados y ampliados	Porcentaje de proyectos de agua potable realizados con respecto a los requeridos	Es la cantidad de proyectos de agua potable que son elaborados para la construcción, rehabilitación o ampliación.	(Total de proyectos de agua potable por construcción, rehabilitación y ampliación elaborados/ Total de proyectos de agua potable construcción, rehabilitación y ampliación requeridos) *100	Porcentaje Anual	Gestión Eficiencia	Regular Ascendente	Los recursos se radiquen en forma y tiempo.	2021	100.00	Total De Proyectos De Agua Potable Por Construcción, Rehabilitación Y Ampliación Elaborados	6.00	9.52								26.00	41.27	63.00	41.27	41.27	..Se supero la meta programada, derivado de ampliaciones presupuestales autorizadas durante ejercicio fiscal 2022	La información corresponde al departamento de proyectos de la CEA...
C4 sistemas de alcantarillado construidos, rehabilitados y ampliados	Porcentaje de proyectos de alcantarillado realizados con respecto a los requeridos	Es la cantidad de proyectos de alcantarillado que son elaborados para la construcción, rehabilitación o ampliación.	(Total de proyectos de alcantarillado por construcción, rehabilitación y ampliación elaborados/ Total de proyectos de alcantarillado construcción, rehabilitación y ampliación requeridos) *100	Porcentaje Anual	Gestión Eficiencia	Regular Ascendente	Los recursos se radiquen en forma y tiempo.	2021	100.00	Total De Proyectos De Alcantarillado Por Construcción, Rehabilitación Y Ampliación Elaborados	9.00	15.00								35.00	58.33	60.00	60.00	60.00	..Se supero la meta programada, derivado de ampliaciones presupuestales autorizadas durante ejercicio fiscal 2022	La información es proporcionada por el departamento de proyectos de la CEA...
Nivel: Actividad																										
A1.-Evaluación de peticiones de los servicios básicos de Agua Potable, Alcantarillado y Saneamiento	Porcentaje de Peticiones atendidas de los servicios básicos de Agua Potable, Alcantarillado y Saneamiento, respecto a la meta programada	Es la cantidad de peticiones y/o solicitudes realizadas de los servicios de agua potable, alcantarillado y saneamiento.	(Total de Peticiones atendidas/ Total de Peticiones programadas) * 100	Porcentaje Trimestral	Gestión Eficacia	Ascendente	El ciudadano tiene interés en que se realice la obra	2021	172.00	Total De Peticiones Atendidas	17.00	12.50	0.00	48.00	135.00	35.56	135.00	74.07	135.00	100.00	137.00	135.00	101.48	101.48	..Se logró un avance superior a la meta programada debido a que se tuvieron ampliaciones presupuestales al ejercicio fiscal 2022, información por parte del departamento de planeación de CEA	Archivo interno de la CEA, area de planeación....
A2.- Realización de Proyectos ejecutivos de los servicios básicos de Agua Potable, Alcantarillado y Saneamiento	Porcentaje de Proyectos ejecutivos de los servicios básicos de Agua Potable, Alcantarillado y Saneamiento respecto a la meta programada	Es la totalidad de proyectos aprobados y validados	(Total de Proyectos ejecutivos entregados/Total de Proyectos ejecutivos Programados) * 100	Porcentaje Trimestral	Gestión Eficacia	Ascendente	Que se aprobó y valido	2021	100.00	Total De Proyectos Ejecutivos Entregados	21.00	100.00	21.00	0.00	21.00	157.14	21.00	252.38	21.00	53.00	82.00	21.00	390.48	390.48	..Se logró un avance superior a la meta programada debido a que se tuvieron ampliaciones presupuestales al ejercicio fiscal 2022, información por parte del departamento de planeación de CEA	Archivo interno de la CEA, (Area de planeación)....

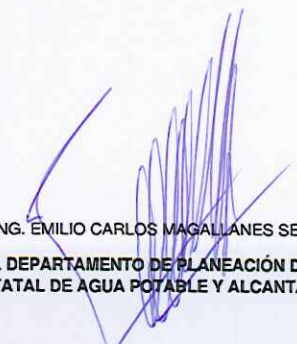
Resumen Narrativo	Nombre del Indicador	Definición	Fórmula	Unidad de Medida / Frecuencia	Tipo de Indicador / Dimensión a medir	Sentido Ideal del Indicador	Supuestos	Línea Base		Variables de la fórmula	Metas		1er. Trimestre		2do. Trimestre		3er. Trimestre		4to. Trimestre		Justificación de Resultados	
								Año de la Línea Base	Línea Base		Datos de las variables	Resultado	Datos de las variables	Resultado	Datos de las variables	Resultado	Datos de las variables	Resultado	Datos de las variables	Resultado	Análisis Inicial e Interpretación de Resultados	Fuente de Información del Indicador
A3.- Licitación de Obras de los servicios básicos de Agua Potable, Alcantarillado y Saneamiento	Porcentaje de Licitación de Obras de los servicios básicos de Agua Potable, Alcantarillado y Saneamiento respecto a la meta programada	Es la cantidad de Licitaciones realizadas	$(\text{Total de Licitación de Obras realizadas} / \text{Total de Licitación de Obras Programadas}) * 100$	Porcentaje Trimestral	Gestión Eficacia	Ascendente	Se inscriben empresas participantes 2.- Existe una propuesta técnica y económicamente solvente	2021	112.90	Total De Licitación De Obras Realizadas Total De Licitación De Obras Programadas	20.00 20.00	0.00 100.00	20.00 20.00	0.00 0.00	20.00 140.00	20.00 20.00	255.00 20.00	20.00 410.00	.Se logró un avance superior a la meta programada debido a que se tuvieron ampliaciones presupuestales al ejercicio fiscal 2022, información por parte del departamento de planeación de CEA		La información corresponde al departamento de planeación de la CEA.....	
A4.- Supervisión de Obras de los servicios básicos de Agua Potable, Alcantarillado y Saneamiento	Porcentaje de Supervisión de Obras de los servicios básicos de Agua Potable, Alcantarillado y Saneamiento, respecto a la meta programada	Es la cantidad de obras supervisadas	$(\text{Total de Obras supervisadas} / \text{Total de Obras Programadas a supervisar}) * 100$	Porcentaje Trimestral	Gestión Eficacia	Ascendente	La empresa construye la obra	2021	112.90	Total De Obras Supervisadas Total De Obras Programadas A Supervisar	20.00 20.00	0.00 100.00	20.00 20.00	0.00 0.00	20.00 140.00	20.00 20.00	255.00 20.00	20.00 410.00	.Se logró un avance superior a la meta programada debido a que se tuvieron ampliaciones presupuestales al ejercicio fiscal 2022, información por parte del departamento de planeación de CEA		La información corresponde al departamento de planeación de la CEA.....	
A5.- Realización de Entrega de Obra de los servicios básicos de Agua Potable, Alcantarillado y Saneamiento	Porcentaje de Entrega de Obra de los servicios básicos de Agua Potable, Alcantarillado y Saneamiento, respecto a la meta programada	Es la cantidad de obras terminadas y entregadas a los organismos operadores	$(\text{Total de Obra entregadas} / \text{Total de Obra programadas a entregar}) * 100$	Porcentaje Trimestral	Gestión Eficacia	Ascendente	La Obras es terminada en tiempo y forma	2021	112.90	Total De Obra Entregadas Total De Obra Programadas A Entregar	20.00 20.00	0.00 20.00	3.00 20.00	14.00 20.00	82.00 20.00	70.00 410.00	.Se logró un avance superior a la meta programada debido a que se tuvieron ampliaciones presupuestales al ejercicio fiscal 2022, información por parte del departamento de planeación de CEA		Archivo interno de la CEA (área de infraestructura, área de planeación, unidad de atención a zonas rurales).....			
A6.- Realización del Seguimiento de Obras entregadas de los servicios básicos de Agua Potable, Alcantarillado y Saneamiento	Porcentaje de Seguimiento de Obras entregadas de los servicios básicos de Agua Potable, Alcantarillado y Saneamiento, respecto a la meta programada.	Es la cantidad de seguimiento de obras entregadas	$(\text{Total de Seguimiento de Obras entregadas} / \text{Total de Seguimiento de Obras Programada a entregar}) * 100$	Porcentaje Trimestral	Gestión Eficacia	Ascendente	Que haya una solicitud de seguimiento.	2021	112.90	Total De Seguimiento De Obras Entregadas Total De Seguimiento De Obras Programada A Entregar	20.00 20.00	0.00 100.00	0.00 20.00	14.00 0.00	82.00 20.00	70.00 20.00	410.00	.La información corresponde al cuarto trimestre por parte del departamento de planeación de CEA. Se logró un avance superior a la meta programada debido a que se lograron ampliaciones presupuestales en el ejercicio 2022		La información corresponde al departamento de planeación de la CEA.....		



ING. FERNANDO CAMBEROS QUERRERO
DIRECTOR GENERAL DE LA COMISIÓN ESTATAL DE AGUA POTABLE Y ALCANTARILLADO

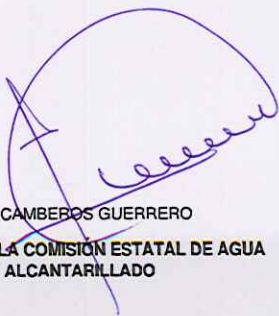


ING. JORGE ALBERTO GONZÁLEZ ÁLVAREZ
DIRECTOR DE PLANEACIÓN DE LA COMISIÓN ESTATAL DE AGUA POTABLE Y ALCANTARILLADO



ING. EMILIO CARLOS MAGALLANES SERRANO
JEFE DEL DEPARTAMENTO DE PLANEACIÓN DE LA COMISIÓN ESTATAL DE AGUA POTABLE Y ALCANTARILLADO

Fecha de Elaboración:16/01/2023



ING. FERNANDO CAMBEROS GUERRERO
DIRECTOR GENERAL DE LA COMISIÓN ESTATAL DE AGUA
POTABLE Y ALCANTARILLADO



ING. JORGE ALBERTO GONZÁLEZ ÁLVAREZ
DIRECTOR DE PLANEACIÓN DE LA COMISIÓN ESTATAL DE AGUA
POTABLE Y ALCANTARILLADO



ING. EMILIO CARLOS MAGALLANES SERRANO
JEFE DEL DEPARTAMENTO DE PLANEACIÓN DE LA COMISIÓN
ESTATAL DE AGUA POTABLE Y ALCANTARILLADO
Fecha de Elaboración: 16/01/2023



COMISIÓN ESTATAL DE AGUA POTABLE Y ALCANTARILLADO ESTADO DE NAYARIT

Relación de Bienes que Componen su Patrimonio

Cuenta Pública de 2022

Al 31/12/2022

Fecha y 26/feb./2023

hora de Impresión 02:27 p. m.

Usu: supervisor

Rep: rptActivosConac2

Código	Descripción del Bien	Valor en Libros
5110700001-1	ANAQUEL	\$330.00
5110700001-10	ANAQUEL	\$330.00
5110700001-11	ANAQUEL	\$330.00
5110700001-12	ANAQUEL	\$330.00
5110700001-13	ANAQUEL	\$700.00
5110700001-14	ANAQUEL	\$330.00
5110700001-15	ANAQUEL	\$330.00
5110700001-16	ANAQUEL	\$330.00
5110700001-17	ANAQUEL	\$330.00
5110700001-18	ANAQUEL	\$330.00
5110700001-19	ANAQUEL	\$330.00
5110700001-2	ANAQUEL	\$330.00
5110700001-20	ANAQUEL	\$330.00
5110700001-21	ANAQUEL	\$330.00
5110700001-22	ANAQUEL	\$330.00
5110700001-23	ANAQUEL	\$330.00
5110700001-24	ANAQUEL	\$330.00
5110700001-25	ANAQUEL	\$330.00
5110700001-26	ANAQUEL	\$452.40
5110700001-27	ANAQUEL	\$452.40
5110700001-28	ANAQUEL	\$452.40
5110700001-29	ANAQUEL	\$452.40
5110700001-3	ANAQUEL	\$330.00
5110700001-30	ANAQUEL	\$452.40
5110700001-31	ANAQUEL	\$452.40
5110700001-32	ANAQUEL	\$452.40



COMISIÓN ESTATAL DE AGUA POTABLE Y ALCANTARILLADO ESTADO DE NAYARIT

Relación de Bienes que Componen su Patrimonio

Cuenta Pública de 2022

Al 31/12/2022

Fecha y 26/feb./2023

hora de Impresión 02:27 p. m.

Usu: supervisor

Rep: rptActivosConac2

Código	Descripción del Bien	Valor en Libros
5110700001-33	ANAQUEL	\$330.00
5110700001-34	ANAQUEL	\$330.00
5110700001-35	ANAQUEL	\$452.40
5110700001-36	ANAQUEL	\$452.40
5110700001-37	ANAQUEL	\$452.40
5110700001-38	ANAQUEL	\$330.00
5110700001-39	ANAQUEL	\$330.00
5110700001-4	ANAQUEL	\$330.00
5110700001-40	ANAQUEL	\$330.00
5110700001-41	ANAQUEL	\$330.00
5110700001-42	ANAQUEL	\$452.40
5110700001-43	ANAQUEL	\$452.40
5110700001-44	ANAQUEL	\$452.40
5110700001-45	ANAQUEL	\$452.40
5110700001-46	ANAQUEL	\$452.40
5110700001-47	ANAQUEL	\$452.40
5110700001-48	ANAQUEL	\$452.40
5110700001-49	ANAQUEL	\$850.00
5110700001-5	ANAQUEL	\$330.00
5110700001-50	ANAQUEL	\$850.00
5110700001-51	ANAQUEL	\$850.00
5110700001-52	ANAQUEL	\$850.00
5110700001-53	ANAQUEL	\$742.40
5110700001-54	ANAQUEL	\$742.40
5110700001-55	ANAQUEL	\$452.40
5110700001-56	ANAQUEL	\$452.40



COMISIÓN ESTATAL DE AGUA POTABLE Y ALCANTARILLADO ESTADO DE NAYARIT

Relación de Bienes que Componen su Patrimonio

Cuenta Pública de 2022

Al 31/12/2022

Fecha y 26/feb./2023

hora de Impresión 02:27 p. m.

Usu: supervisor

Rep: rptActivosConac2

Código	Descripción del Bien	Valor en Libros
5110700001-57	ANAQUEL	\$452.40
5110700001-58	ANAQUEL	\$452.40
5110700001-59	ANAQUEL	\$452.40
5110700001-6	ANAQUEL	\$330.00
5110700001-7	ANAQUEL	\$330.00
5110700001-8	ANAQUEL	\$330.00
5110700001-9	ANAQUEL	\$330.00
5110700003-1	ARCHIVERO	\$2,000.00
5110700003-10	ARCHIVERO	\$1,955.76
5110700003-11	ARCHIVERO	\$9,587.27
5110700003-12	ARCHIVERO	\$2,400.00
5110700003-13	ARCHIVERO	\$2,400.00
5110700003-14	ARCHIVERO	\$2,400.00
5110700003-15	ARCHIVERO	\$2,600.00
5110700003-16	ARCHIVERO	\$7,389.20
5110700003-17	ARCHIVERO	\$2,774.14
5110700003-18	ARCHIVERO	\$2,800.00
5110700003-19	ARCHIVERO	\$2,900.00
5110700003-2	ARCHIVERO	\$2,127.50
5110700003-20	ARCHIVERO	\$800.00
5110700003-21	ARCHIVERO	\$1,200.00
5110700003-22	ARCHIVERO	\$200.00
5110700003-23	ARCHIVERO	\$1,200.00
5110700003-24	ARCHIVERO	\$1,200.00
5110700003-25	ARCHIVERO	\$1,200.00
5110700003-26	ARCHIVERO	\$200.00



COMISIÓN ESTATAL DE AGUA POTABLE Y ALCANTARILLADO ESTADO DE NAYARIT

Relación de Bienes que Componen su Patrimonio

Cuenta Pública de 2022

Al 31/12/2022

Fecha y 26/feb./2023

hora de Impresión 02:27 p. m.

Usu: supervisor

Rep: rptActivosConac2

Código	Descripción del Bien	Valor en Libros
5110700003-27	ARCHIVERO	\$800.00
5110700003-28	ARCHIVERO	\$800.00
5110700003-29	ARCHIVERO	\$200.00
5110700003-3	ARCHIVERO	\$1,955.76
5110700003-30	ARCHIVERO	\$1,180.00
5110700003-31	ARCHIVERO	\$1,180.00
5110700003-32	ARCHIVERO	\$1,390.00
5110700003-33	ARCHIVERO	\$1,390.00
5110700003-34	ARCHIVERO	\$1,390.00
5110700003-35	ARCHIVERO	\$1,390.00
5110700003-36	ARCHIVERO	\$3,900.00
5110700003-37	ARCHIVERO	\$1,480.00
5110700003-38	ARCHIVERO	\$2,000.00
5110700003-39	ARCHIVERO	\$2,300.00
5110700003-4	ARCHIVERO	\$1,799.00
5110700003-40	ARCHIVERO	\$2,750.00
5110700003-41	ARCHIVERO	\$2,750.00
5110700003-42	ARCHIVERO	\$2,750.00
5110700003-43	ARCHIVERO	\$2,750.00
5110700003-44	ARCHIVERO	\$2,400.01
5110700003-45	ARCHIVERO	\$2,750.00
5110700003-46	ARCHIVERO	\$2,049.00
5110700003-47	ARCHIVERO	\$2,049.00
5110700003-48	ARCHIVERO	\$600.00
5110700003-49	ARCHIVERO	\$600.00
5110700003-5	ARCHIVERO	\$1,955.76



COMISIÓN ESTATAL DE AGUA POTABLE Y ALCANTARILLADO ESTADO DE NAYARIT

Relación de Bienes que Componen su Patrimonio

Cuenta Pública de 2022

Al 31/12/2022

Fecha y 26/feb./2023

hora de Impresión 02:27 p. m.

Usu: supervisor

Rep: rptActivosConac2

Código	Descripción del Bien	Valor en Libros
5110700003-50	ARCHIVERO	\$1,240.35
5110700003-51	ARCHIVERO	\$1,240.35
5110700003-52	ARCHIVERO	\$1,240.35
5110700003-53	ARCHIVERO	\$800.00
5110700003-54	ARCHIVERO	\$6,578.00
5110700003-55	ARCHIVERO	\$6,578.00
5110700003-6	ARCHIVERO	\$1,200.00
5110700003-7	ARCHIVERO	\$1,200.00
5110700003-8	ARCHIVERO	\$1,955.76
5110700003-9	ARCHIVERO	\$1,955.76
5110700004-1	ARCHIVERO DE MADERA	\$2,700.00
5110700007-1	BANCA	\$1,899.99
5110700007-2	BANCA	\$1,899.99
5110700008-1	BANCO	\$603.20
5110700008-2	BANCO	\$603.20
5110700008-3	BANCO	\$603.20
5110700008-4	BANCO	\$209.99
5110700008-5	BANCO	\$210.00
5110700032-1	CREDENZA	\$1,458.00
5110700032-2	CREDENZA	\$2,500.01
5110700034-1	ESCRITORIO	\$1,900.00
5110700034-10	ESCRITORIO	\$3,708.00
5110700034-100	ESCRITORIO	\$2,047.40
5110700034-101	ESCRITORIO	\$918.85
5110700034-102	ESCRITORIO	\$490.00
5110700034-103	ESCRITORIO	\$918.85



COMISIÓN ESTATAL DE AGUA POTABLE Y ALCANTARILLADO ESTADO DE NAYARIT

Relación de Bienes que Componen su Patrimonio

Cuenta Pública de 2022

Al 31/12/2022

Fecha y 26/feb./2023

hora de Impresión 02:27 p. m.

Usu: supervisor

Rep: rptActivosConac2

Código	Descripción del Bien	Valor en Libros
5110700034-104	ESCRITORIO	\$918.85
5110700034-105	ESCRITORIO	\$749.99
5110700034-106	ESCRITORIO	\$840.00
5110700034-107	ESCRITORIO	\$840.00
5110700034-108	ESCRITORIO	\$840.00
5110700034-109	ESCRITORIO	\$918.85
5110700034-11	ESCRITORIO	\$3,708.00
5110700034-110	ESCRITORIO	\$400.00
5110700034-111	ESCRITORIO	\$1,200.00
5110700034-112	ESCRITORIO	\$1,200.00
5110700034-113	ESCRITORIO	\$200.00
5110700034-114	ESCRITORIO	\$750.00
5110700034-115	ESCRITORIO	\$9,000.00
5110700034-116	ESCRITORIO	\$47,800.00
5110700034-117	ESCRITORIO	\$3,589.67
5110700034-118	ESCRITORIO	\$3,589.67
5110700034-119	ESCRITORIO	\$3,589.67
5110700034-12	ESCRITORIO	\$3,300.01
5110700034-13	ESCRITORIO	\$10,500.00
5110700034-14	ESCRITORIO	\$1,200.00
5110700034-15	ESCRITORIO	\$750.00
5110700034-16	ESCRITORIO	\$750.00
5110700034-17	ESCRITORIO	\$4,700.00
5110700034-18	ESCRITORIO	\$1,200.00
5110700034-19	ESCRITORIO	\$1,900.00
5110700034-2	ESCRITORIO	\$750.00



COMISIÓN ESTATAL DE AGUA POTABLE Y ALCANTARILLADO ESTADO DE NAYARIT

Relación de Bienes que Componen su Patrimonio

Cuenta Pública de 2022

Al 31/12/2022

Fecha y 26/feb./2023

hora de Impresión 02:27 p. m.

Usu: supervisor

Rep: rptActivosConac2

Código	Descripción del Bien	Valor en Libros
5110700034-20	ESCRITORIO	\$4,700.00
5110700034-21	ESCRITORIO	\$4,700.00
5110700034-22	ESCRITORIO	\$4,700.00
5110700034-23	ESCRITORIO	\$4,700.00
5110700034-24	ESCRITORIO	\$750.00
5110700034-25	ESCRITORIO	\$1,800.00
5110700034-26	ESCRITORIO	\$1,200.00
5110700034-27	ESCRITORIO	\$1,200.00
5110700034-28	ESCRITORIO	\$1,840.00
5110700034-29	ESCRITORIO	\$1,840.00
5110700034-3	ESCRITORIO	\$750.00
5110700034-30	ESCRITORIO	\$1,840.00
5110700034-31	ESCRITORIO	\$1,950.00
5110700034-32	ESCRITORIO	\$1,480.00
5110700034-33	ESCRITORIO	\$1,200.00
5110700034-34	ESCRITORIO	\$1,200.00
5110700034-35	ESCRITORIO	\$1,200.00
5110700034-36	ESCRITORIO	\$1,200.00
5110700034-37	ESCRITORIO	\$1,840.00
5110700034-38	ESCRITORIO	\$1,840.00
5110700034-39	ESCRITORIO	\$1,840.00
5110700034-4	ESCRITORIO	\$750.00
5110700034-40	ESCRITORIO	\$1,840.00
5110700034-41	ESCRITORIO	\$5,325.86
5110700034-42	ESCRITORIO	\$1,840.00
5110700034-43	ESCRITORIO	\$2,088.00



COMISIÓN ESTATAL DE AGUA POTABLE Y ALCANTARILLADO ESTADO DE NAYARIT

Relación de Bienes que Componen su Patrimonio

Cuenta Pública de 2022

Al 31/12/2022

Fecha y 26/feb./2023

hora de Impresión 02:27 p. m.

Usu: supervisor

Rep: rptActivosConac2

Código	Descripción del Bien	Valor en Libros
5110700034-44	ESCRITORIO	\$2,088.00
5110700034-45	ESCRITORIO	\$2,088.00
5110700034-46	ESCRITORIO	\$2,088.00
5110700034-47	ESCRITORIO	\$2,088.00
5110700034-48	ESCRITORIO	\$4,870.00
5110700034-49	ESCRITORIO	\$4,870.00
5110700034-5	ESCRITORIO	\$700.00
5110700034-50	ESCRITORIO	\$10,759.78
5110700034-51	ESCRITORIO	\$11,808.80
5110700034-52	ESCRITORIO	\$2,350.00
5110700034-53	ESCRITORIO	\$2,350.00
5110700034-54	ESCRITORIO	\$2,350.00
5110700034-55	ESCRITORIO	\$750.00
5110700034-56	ESCRITORIO	\$4,700.00
5110700034-57	ESCRITORIO	\$780.00
5110700034-58	ESCRITORIO	\$1,480.00
5110700034-59	ESCRITORIO	\$1,800.00
5110700034-6	ESCRITORIO	\$3,708.00
5110700034-60	ESCRITORIO	\$1,800.00
5110700034-61	ESCRITORIO	\$1,800.00
5110700034-62	ESCRITORIO	\$1,180.00
5110700034-63	ESCRITORIO	\$1,840.00
5110700034-64	ESCRITORIO	\$1,900.00
5110700034-65	ESCRITORIO	\$1,800.00
5110700034-66	ESCRITORIO	\$4,700.00
5110700034-67	ESCRITORIO	\$4,700.00



COMISIÓN ESTATAL DE AGUA POTABLE Y ALCANTARILLADO ESTADO DE NAYARIT

Relación de Bienes que Componen su Patrimonio

Cuenta Pública de 2022

Al 31/12/2022

Fecha y 26/feb./2023

hora de Impresión 02:27 p. m.

Usu: supervisor

Rep: rptActivosConac2

Código	Descripción del Bien	Valor en Libros
5110700034-68	ESCRITORIO	\$750.00
5110700034-69	ESCRITORIO	\$750.00
5110700034-7	ESCRITORIO	\$1,499.00
5110700034-70	ESCRITORIO	\$750.00
5110700034-71	ESCRITORIO	\$1,840.00
5110700034-72	ESCRITORIO	\$1,840.00
5110700034-73	ESCRITORIO	\$1,840.00
5110700034-74	ESCRITORIO	\$1,840.00
5110700034-75	ESCRITORIO	\$1,150.00
5110700034-76	ESCRITORIO	\$750.00
5110700034-77	ESCRITORIO	\$840.00
5110700034-78	ESCRITORIO	\$1,840.00
5110700034-79	ESCRITORIO	\$750.00
5110700034-8	ESCRITORIO	\$5,949.00
5110700034-80	ESCRITORIO	\$779.99
5110700034-81	ESCRITORIO	\$1,200.00
5110700034-82	ESCRITORIO	\$3,900.00
5110700034-83	ESCRITORIO	\$750.00
5110700034-84	ESCRITORIO	\$750.00
5110700034-85	ESCRITORIO	\$750.00
5110700034-86	ESCRITORIO	\$750.00
5110700034-87	ESCRITORIO	\$750.00
5110700034-88	ESCRITORIO	\$750.00
5110700034-89	ESCRITORIO	\$750.00
5110700034-9	ESCRITORIO	\$2,300.00
5110700034-90	ESCRITORIO	\$750.00



COMISIÓN ESTATAL DE AGUA POTABLE Y ALCANTARILLADO ESTADO DE NAYARIT

Relación de Bienes que Componen su Patrimonio

Cuenta Pública de 2022

Al 31/12/2022

Fecha y 26/feb./2023

hora de Impresión 02:27 p. m.

Usu: supervisor

Rep: rptActivosConac2

Código	Descripción del Bien	Valor en Libros
5110700034-91	ESCRITORIO	\$750.00
5110700034-92	ESCRITORIO	\$4,870.00
5110700034-93	ESCRITORIO	\$4,870.00
5110700034-94	ESCRITORIO	\$4,870.00
5110700034-95	ESCRITORIO	\$9,500.00
5110700034-96	ESCRITORIO	\$3,708.00
5110700034-97	ESCRITORIO	\$1,894.00
5110700034-98	ESCRITORIO	\$750.00
5110700034-99	ESCRITORIO	\$1,240.00
5110700035-1	ESCRITORIO DE MADERA	\$2,349.99
5110700035-2	ESCRITORIO DE MADERA	\$7,500.03
5110700044-1	GABINETE UNIVERSAL	\$4,500.00
5110700044-10	GABINETE UNIVERSAL	\$1,134.94
5110700044-11	GABINETE UNIVERSAL	\$1,134.94
5110700044-2	GABINETE UNIVERSAL	\$4,500.00
5110700044-3	GABINETE UNIVERSAL	\$4,500.00
5110700044-4	GABINETE UNIVERSAL	\$4,400.00
5110700044-5	GABINETE UNIVERSAL	\$5,800.00
5110700044-6	GABINETE UNIVERSAL	\$2,800.00
5110700044-7	GABINETE UNIVERSAL	\$600.00
5110700044-8	GABINETE UNIVERSAL	\$10,200.00
5110700044-9	GABINETE UNIVERSAL	\$200.00
5110700045-1	GAVETA ARCHIVADORA	\$448.15
5110700045-2	GAVETA ARCHIVADORA	\$448.15
5110700046-1	GAVETA PAPELERA	\$100.00
5110700046-2	GAVETA PAPELERA	\$100.00



COMISIÓN ESTATAL DE AGUA POTABLE Y ALCANTARILLADO ESTADO DE NAYARIT

Relación de Bienes que Componen su Patrimonio

Cuenta Pública de 2022

Al 31/12/2022

Fecha y 26/feb./2023

hora de Impresión 02:27 p. m.

Usu: supervisor

Rep: rptActivosConac2

Código	Descripción del Bien	Valor en Libros
5110700046-3	GAVETA PAPELERA	\$100.00
5110700048-1	LIBRERO	\$2,100.00
5110700048-2	LIBRERO	\$1,599.98
5110700048-3	LIBRERO	\$1,999.00
5110700048-4	LIBRERO	\$5,300.00
5110700048-5	LIBRERO	\$2,300.00
5110700051-1	LOCKER	\$400.00
5110700051-2	LOCKER	\$2,000.00
5110700051-3	LOCKER	\$2,000.00
5110700052-1	MESA	\$1,475.00
5110700052-10	MESA	\$3,400.00
5110700052-11	MESA	\$479.99
5110700052-12	MESA	\$380.00
5110700052-13	MESA	\$380.00
5110700052-14	MESA	\$1,500.00
5110700052-15	MESA	\$1,725.00
5110700052-16	MESA	\$1,725.00
5110700052-17	MESA	\$160.00
5110700052-18	MESA	\$780.00
5110700052-19	MESA	\$200.00
5110700052-2	MESA	\$200.00
5110700052-20	MESA	\$840.00
5110700052-21	MESA	\$1,200.00
5110700052-22	MESA	\$380.00
5110700052-23	MESA	\$380.00
5110700052-3	MESA	\$450.00



COMISIÓN ESTATAL DE AGUA POTABLE Y ALCANTARILLADO ESTADO DE NAYARIT

Relación de Bienes que Componen su Patrimonio

Cuenta Pública de 2022

Al 31/12/2022

Fecha y 26/feb./2023

hora de Impresión 02:27 p. m.

Usu: supervisor

Rep: rptActivosConac2

Código	Descripción del Bien	Valor en Libros
5110700052-4	MESA	\$300.00
5110700052-5	MESA	\$160.00
5110700052-6	MESA	\$420.00
5110700052-7	MESA	\$420.00
5110700052-8	MESA	\$600.00
5110700052-9	MESA	\$380.00
5110700083-1	PERCHERO	\$2,900.00
5110700083-2	PERCHERO	\$1,865.69
5110700083-3	PERCHERO	\$2,784.00
5110700083-4	PERCHERO	\$3,828.00
5110700086-1	PIZARRON/PINTARRON	\$150.00
5110700086-10	PIZARRON/PINTARRON	\$150.00
5110700086-11	PIZARRON/PINTARRON	\$150.00
5110700086-12	PIZARRON/PINTARRON	\$150.00
5110700086-13	PIZARRON/PINTARRON	\$150.00
5110700086-14	PIZARRON/PINTARRON	\$200.00
5110700086-15	PIZARRON/PINTARRON	\$380.00
5110700086-2	PIZARRON/PINTARRON	\$150.00
5110700086-3	PIZARRON/PINTARRON	\$200.00
5110700086-4	PIZARRON/PINTARRON	\$389.21
5110700086-5	PIZARRON/PINTARRON	\$140.00
5110700086-6	PIZARRON/PINTARRON	\$150.00
5110700086-7	PIZARRON/PINTARRON	\$200.00
5110700086-8	PIZARRON/PINTARRON	\$150.00
5110700086-9	PIZARRON/PINTARRON	\$150.00
5110700093-1	ROTAFOLIO	\$480.00



COMISIÓN ESTATAL DE AGUA POTABLE Y ALCANTARILLADO ESTADO DE NAYARIT

Relación de Bienes que Componen su Patrimonio

Cuenta Pública de 2022

Al 31/12/2022

Fecha y 26/feb./2023

hora de Impresión 02:27 p. m.

Usu: supervisor

Rep: rptActivosConac2

Código	Descripción del Bien	Valor en Libros
5110700093-2	ROTAFOLIO	\$1,679.00
5110700094-1	SILLA	\$2,299.00
5110700094-10	SILLA	\$585.00
5110700094-100	SILLA	\$1,170.00
5110700094-101	SILLA	\$1,550.00
5110700094-102	SILLA	\$2,175.00
5110700094-103	SILLA	\$1,200.00
5110700094-104	SILLA	\$490.00
5110700094-105	SILLA	\$1,590.00
5110700094-106	SILLA	\$799.00
5110700094-107	SILLA	\$900.00
5110700094-108	SILLA	\$1,580.00
5110700094-109	SILLA	\$996.44
5110700094-11	SILLA	\$585.00
5110700094-110	SILLA	\$840.00
5110700094-111	SILLA	\$1,580.00
5110700094-112	SILLA	\$240.00
5110700094-113	SILLA	\$840.00
5110700094-114	SILLA	\$2,175.00
5110700094-115	SILLA	\$2,175.00
5110700094-116	SILLA	\$2,600.00
5110700094-117	SILLA	\$2,600.00
5110700094-118	SILLA	\$2,600.00
5110700094-119	SILLA	\$2,600.00
5110700094-12	SILLA	\$585.00
5110700094-120	SILLA	\$3,517.69



COMISIÓN ESTATAL DE AGUA POTABLE Y ALCANTARILLADO ESTADO DE NAYARIT

Relación de Bienes que Componen su Patrimonio

Cuenta Pública de 2022

Al 31/12/2022

Fecha y 26/feb./2023

hora de Impresión 02:27 p. m.

Usu: supervisor

Rep: rptActivosConac2

Código	Descripción del Bien	Valor en Libros
5110700094-121	SILLA	\$840.00
5110700094-122	SILLA	\$1,350.00
5110700094-123	SILLA	\$240.00
5110700094-124	SILLA	\$240.00
5110700094-125	SILLA	\$240.00
5110700094-126	SILLA	\$380.00
5110700094-127	SILLA	\$380.00
5110700094-128	SILLA	\$380.00
5110700094-129	SILLA	\$380.00
5110700094-13	SILLA	\$279.45
5110700094-130	SILLA	\$380.00
5110700094-131	SILLA	\$380.00
5110700094-132	SILLA	\$380.00
5110700094-133	SILLA	\$600.01
5110700094-134	SILLA	\$600.01
5110700094-135	SILLA	\$600.01
5110700094-136	SILLA	\$600.01
5110700094-137	SILLA	\$600.01
5110700094-138	SILLA	\$600.01
5110700094-139	SILLA	\$600.01
5110700094-14	SILLA	\$279.45
5110700094-140	SILLA	\$600.01
5110700094-141	SILLA	\$600.01
5110700094-142	SILLA	\$600.01
5110700094-143	SILLA	\$600.01
5110700094-144	SILLA	\$600.01



COMISIÓN ESTATAL DE AGUA POTABLE Y ALCANTARILLADO ESTADO DE NAYARIT

Relación de Bienes que Componen su Patrimonio

Cuenta Pública de 2022

Al 31/12/2022

Fecha y 26/feb./2023

hora de Impresión 02:27 p. m.

Usu: supervisor

Rep: rptActivosConac2

Código	Descripción del Bien	Valor en Libros
5110700094-145	SILLA	\$600.01
5110700094-146	SILLA	\$600.01
5110700094-147	SILLA	\$600.01
5110700094-148	SILLA	\$600.01
5110700094-149	SILLA	\$390.81
5110700094-15	SILLA	\$1,925.10
5110700094-150	SILLA	\$279.99
5110700094-151	SILLA	\$279.99
5110700094-152	SILLA	\$530.43
5110700094-153	SILLA	\$530.43
5110700094-154	SILLA	\$390.81
5110700094-155	SILLA	\$390.81
5110700094-156	SILLA	\$390.81
5110700094-157	SILLA	\$390.81
5110700094-158	SILLA	\$390.81
5110700094-159	SILLA	\$390.81
5110700094-16	SILLA	\$498.00
5110700094-160	SILLA	\$390.81
5110700094-161	SILLA	\$390.81
5110700094-162	SILLA	\$5,000.00
5110700094-163	SILLA	\$2,200.00
5110700094-164	SILLA	\$2,200.00
5110700094-165	SILLA	\$2,200.00
5110700094-166	SILLA	\$2,200.00
5110700094-167	SILLA	\$3,099.00
5110700094-168	SILLA	\$4,810.00



COMISIÓN ESTATAL DE AGUA POTABLE Y ALCANTARILLADO ESTADO DE NAYARIT

Relación de Bienes que Componen su Patrimonio

Cuenta Pública de 2022

Al 31/12/2022

Fecha y 26/feb./2023

hora de Impresión 02:27 p. m.

Usu: supervisor

Rep: rptActivosConac2

Código	Descripción del Bien	Valor en Libros
5110700094-169	SILLA	\$4,810.00
5110700094-17	SILLA	\$498.00
5110700094-170	SILLA	\$1,200.00
5110700094-171	SILLA	\$1,477.39
5110700094-172	SILLA	\$1,477.39
5110700094-173	SILLA	\$2,800.00
5110700094-174	SILLA	\$2,800.00
5110700094-175	SILLA	\$2,726.00
5110700094-176	SILLA	\$2,726.00
5110700094-177	SILLA	\$2,726.00
5110700094-178	SILLA	\$750.00
5110700094-179	SILLA	\$2,726.00
5110700094-18	SILLA	\$498.00
5110700094-180	SILLA	\$4,900.00
5110700094-181	SILLA	\$2,380.00
5110700094-182	SILLA	\$3,600.00
5110700094-183	SILLA	\$3,600.00
5110700094-184	SILLA	\$1,448.18
5110700094-185	SILLA	\$1,448.18
5110700094-186	SILLA	\$5,800.00
5110700094-187	SILLA	\$1,550.00
5110700094-19	SILLA	\$498.00
5110700094-2	SILLA	\$2,299.00
5110700094-20	SILLA	\$498.00
5110700094-21	SILLA	\$498.00
5110700094-22	SILLA	\$498.00



COMISIÓN ESTATAL DE AGUA POTABLE Y ALCANTARILLADO ESTADO DE NAYARIT

Relación de Bienes que Componen su Patrimonio

Cuenta Pública de 2022

Al 31/12/2022

Fecha y 26/feb./2023

hora de Impresión 02:27 p. m.

Usu: supervisor

Rep: rptActivosConac2

Código	Descripción del Bien	Valor en Libros
5110700094-23	SILLA	\$498.00
5110700094-24	SILLA	\$498.00
5110700094-25	SILLA	\$498.00
5110700094-26	SILLA	\$498.00
5110700094-27	SILLA	\$498.00
5110700094-28	SILLA	\$498.00
5110700094-29	SILLA	\$498.00
5110700094-3	SILLA	\$550.00
5110700094-30	SILLA	\$498.00
5110700094-31	SILLA	\$950.00
5110700094-32	SILLA	\$950.00
5110700094-33	SILLA	\$740.00
5110700094-34	SILLA	\$490.00
5110700094-35	SILLA	\$490.00
5110700094-36	SILLA	\$550.00
5110700094-37	SILLA	\$550.00
5110700094-38	SILLA	\$550.00
5110700094-39	SILLA	\$2,175.00
5110700094-4	SILLA	\$600.01
5110700094-40	SILLA	\$1,550.00
5110700094-41	SILLA	\$1,150.00
5110700094-42	SILLA	\$549.99
5110700094-43	SILLA	\$1,300.00
5110700094-44	SILLA	\$1,300.00
5110700094-45	SILLA	\$1,300.00
5110700094-46	SILLA	\$1,300.00



COMISIÓN ESTATAL DE AGUA POTABLE Y ALCANTARILLADO ESTADO DE NAYARIT

Relación de Bienes que Componen su Patrimonio

Cuenta Pública de 2022

Al 31/12/2022

Fecha y 26/feb./2023

hora de Impresión 02:27 p. m.

Usu: supervisor

Rep: rptActivosConac2

Código	Descripción del Bien	Valor en Libros
5110700094-47	SILLA	\$1,300.00
5110700094-48	SILLA	\$1,300.00
5110700094-49	SILLA	\$1,300.00
5110700094-5	SILLA	\$585.00
5110700094-50	SILLA	\$1,300.00
5110700094-51	SILLA	\$1,300.00
5110700094-52	SILLA	\$1,300.00
5110700094-53	SILLA	\$1,300.00
5110700094-54	SILLA	\$2,726.00
5110700094-55	SILLA	\$1,394.00
5110700094-56	SILLA	\$490.00
5110700094-57	SILLA	\$1,276.00
5110700094-58	SILLA	\$750.00
5110700094-59	SILLA	\$750.00
5110700094-6	SILLA	\$585.00
5110700094-60	SILLA	\$750.00
5110700094-61	SILLA	\$750.00
5110700094-62	SILLA	\$750.00
5110700094-63	SILLA	\$750.00
5110700094-64	SILLA	\$750.00
5110700094-65	SILLA	\$1,300.00
5110700094-66	SILLA	\$1,300.00
5110700094-67	SILLA	\$750.00
5110700094-68	SILLA	\$1,825.74
5110700094-69	SILLA	\$2,175.00
5110700094-7	SILLA	\$585.00



COMISIÓN ESTATAL DE AGUA POTABLE Y ALCANTARILLADO ESTADO DE NAYARIT

Relación de Bienes que Componen su Patrimonio

Cuenta Pública de 2022

Al 31/12/2022

Fecha y 26/feb./2023

hora de Impresión 02:27 p. m.

Usu: supervisor

Rep: rptActivosConac2

Código	Descripción del Bien	Valor en Libros
5110700094-70	SILLA	\$4,854.00
5110700094-71	SILLA	\$1,550.00
5110700094-72	SILLA	\$1,550.00
5110700094-73	SILLA	\$1,550.00
5110700094-74	SILLA	\$2,100.00
5110700094-75	SILLA	\$1,550.00
5110700094-76	SILLA	\$1,300.00
5110700094-77	SILLA	\$2,100.00
5110700094-78	SILLA	\$1,300.00
5110700094-79	SILLA	\$1,300.00
5110700094-8	SILLA	\$585.00
5110700094-80	SILLA	\$1,050.00
5110700094-81	SILLA	\$1,590.00
5110700094-82	SILLA	\$750.00
5110700094-83	SILLA	\$1,550.00
5110700094-84	SILLA	\$1,300.00
5110700094-85	SILLA	\$1,499.99
5110700094-86	SILLA	\$1,550.00
5110700094-87	SILLA	\$2,600.00
5110700094-88	SILLA	\$1,276.00
5110700094-89	SILLA	\$1,276.00
5110700094-9	SILLA	\$585.00
5110700094-90	SILLA	\$1,276.00
5110700094-91	SILLA	\$1,276.00
5110700094-92	SILLA	\$1,590.00
5110700094-93	SILLA	\$1,590.00



COMISIÓN ESTATAL DE AGUA POTABLE Y ALCANTARILLADO ESTADO DE NAYARIT

Relación de Bienes que Componen su Patrimonio

Cuenta Pública de 2022

Al 31/12/2022

Fecha y 26/feb./2023

hora de Impresión 02:27 p. m.

Usu: supervisor

Rep: rptActivosConac2

Código	Descripción del Bien	Valor en Libros
5110700094-94	SILLA	\$808.00
5110700094-95	SILLA	\$808.00
5110700094-96	SILLA	\$635.00
5110700094-97	SILLA	\$808.00
5110700094-98	SILLA	\$1,550.00
5110700094-99	SILLA	\$1,170.00
5110700097-1	SILLA GIRATORIA	\$1,308.00
5110700097-2	SILLA GIRATORIA	\$1,308.00
5110700097-3	SILLA GIRATORIA	\$1,308.00
5110700097-4	SILLA GIRATORIA	\$1,308.00
5110700097-5	SILLA GIRATORIA	\$5,609.97
5110700101-1	SILLON	\$6,480.25
5110700101-10	SILLON	\$2,957.00
5110700101-2	SILLON	\$4,200.00
5110700101-3	SILLON	\$3,949.80
5110700101-4	SILLON	\$3,949.80
5110700101-5	SILLON	\$1,800.00
5110700101-6	SILLON	\$1,800.00
5110700101-7	SILLON	\$1,800.00
5110700101-8	SILLON	\$1,800.00
5110700101-9	SILLON	\$1,800.00
5150300001-3	AGENDA ELECTRONICA (PALM)	\$15,568.68
5150300001-4	AGENDA ELECTRONICA (PALM)	\$45,438.33
5150300011-1	DISPLAY PORTA BANNER	\$549.69
5150300011-2	DISPLAY PORTA BANNER	\$549.69
5150300017-1	CENTRAL TIPO TELEFONO	\$22,326.52



COMISIÓN ESTATAL DE AGUA POTABLE Y ALCANTARILLADO ESTADO DE NAYARIT

Relación de Bienes que Componen su Patrimonio

Cuenta Pública de 2022

Al 31/12/2022

Fecha y 26/feb./2023

hora de Impresión 02:27 p. m.

Usu: supervisor

Rep: rptActivosConac2

Código	Descripción del Bien	Valor en Libros
5150300029-1	IMPRESORA	\$3,200.00
5150300029-10	IMPRESORA	\$5,968.60
5150300029-100	IMPRESORA	\$1,705.20
5150300029-101	IMPRESORA	\$1,705.20
5150300029-102	IMPRESORA	\$1,705.20
5150300029-103	IMPRESORA	\$1,705.20
5150300029-104	IMPRESORA	\$1,705.20
5150300029-105	IMPRESORA	\$1,705.20
5150300029-106	IMPRESORA	\$1,705.20
5150300029-107	IMPRESORA	\$9,800.00
5150300029-11	IMPRESORA	\$3,200.00
5150300029-12	IMPRESORA	\$3,200.00
5150300029-13	IMPRESORA	\$3,200.00
5150300029-14	IMPRESORA	\$1,827.23
5150300029-15	IMPRESORA	\$5,968.61
5150300029-16	IMPRESORA	\$5,968.61
5150300029-17	IMPRESORA	\$2,517.20
5150300029-18	IMPRESORA	\$3,200.00
5150300029-19	IMPRESORA	\$3,777.27
5150300029-2	IMPRESORA	\$3,800.00
5150300029-20	IMPRESORA	\$3,777.27
5150300029-21	IMPRESORA	\$3,777.27
5150300029-22	IMPRESORA	\$3,777.27
5150300029-23	IMPRESORA	\$3,777.27
5150300029-24	IMPRESORA	\$3,777.27
5150300029-25	IMPRESORA	\$3,777.27



COMISIÓN ESTATAL DE AGUA POTABLE Y ALCANTARILLADO ESTADO DE NAYARIT

Relación de Bienes que Componen su Patrimonio

Cuenta Pública de 2022

Al 31/12/2022

Fecha y 26/feb./2023

hora de Impresión 02:27 p. m.

Usu: supervisor

Rep: rptActivosConac2

Código	Descripción del Bien	Valor en Libros
5150300029-26	IMPRESORA	\$3,777.27
5150300029-27	IMPRESORA	\$3,777.27
5150300029-28	IMPRESORA	\$2,828.26
5150300029-29	IMPRESORA	\$2,824.26
5150300029-3	IMPRESORA	\$5,968.61
5150300029-30	IMPRESORA	\$2,828.26
5150300029-31	IMPRESORA	\$2,828.26
5150300029-32	IMPRESORA	\$2,828.26
5150300029-33	IMPRESORA	\$2,828.26
5150300029-34	IMPRESORA	\$2,828.26
5150300029-35	IMPRESORA	\$2,828.26
5150300029-36	IMPRESORA	\$986.00
5150300029-37	IMPRESORA	\$986.00
5150300029-38	IMPRESORA	\$986.00
5150300029-39	IMPRESORA	\$986.00
5150300029-4	IMPRESORA	\$6,199.00
5150300029-40	IMPRESORA	\$986.00
5150300029-41	IMPRESORA	\$986.00
5150300029-42	IMPRESORA	\$986.00
5150300029-43	IMPRESORA	\$986.00
5150300029-44	IMPRESORA	\$986.00
5150300029-45	IMPRESORA	\$986.00
5150300029-46	IMPRESORA	\$986.00
5150300029-47	IMPRESORA	\$986.00
5150300029-48	IMPRESORA	\$986.00
5150300029-49	IMPRESORA	\$986.00



COMISIÓN ESTATAL DE AGUA POTABLE Y ALCANTARILLADO ESTADO DE NAYARIT

Relación de Bienes que Componen su Patrimonio

Cuenta Pública de 2022

Al 31/12/2022

Fecha y 26/feb./2023

hora de Impresión 02:27 p. m.

Usu: supervisor

Rep: rptActivosConac2

Código	Descripción del Bien	Valor en Libros
5150300029-5	IMPRESORA	\$2,199.83
5150300029-50	IMPRESORA	\$986.00
5150300029-51	IMPRESORA	\$986.00
5150300029-52	IMPRESORA	\$986.00
5150300029-53	IMPRESORA	\$986.00
5150300029-54	IMPRESORA	\$986.00
5150300029-55	IMPRESORA	\$986.00
5150300029-56	IMPRESORA	\$986.00
5150300029-57	IMPRESORA	\$986.00
5150300029-58	IMPRESORA	\$3,200.00
5150300029-59	IMPRESORA	\$5,968.60
5150300029-6	IMPRESORA	\$3,800.00
5150300029-60	IMPRESORA	\$3,200.00
5150300029-61	IMPRESORA	\$3,200.00
5150300029-62	IMPRESORA	\$5,968.60
5150300029-63	IMPRESORA	\$10,866.24
5150300029-64	IMPRESORA	\$10,028.97
5150300029-65	IMPRESORA	\$5,968.61
5150300029-66	IMPRESORA	\$10,028.97
5150300029-67	IMPRESORA	\$1,914.00
5150300029-68	IMPRESORA	\$3,200.00
5150300029-69	IMPRESORA	\$1,090.00
5150300029-7	IMPRESORA	\$3,800.00
5150300029-70	IMPRESORA	\$3,974.05
5150300029-71	IMPRESORA	\$4,000.00
5150300029-72	IMPRESORA	\$11,730.00



COMISIÓN ESTATAL DE AGUA POTABLE Y ALCANTARILLADO ESTADO DE NAYARIT

Relación de Bienes que Componen su Patrimonio

Cuenta Pública de 2022

Al 31/12/2022

Fecha y 26/feb./2023

hora de Impresión 02:27 p. m.

Usu: supervisor

Rep: rptActivosConac2

Código	Descripción del Bien	Valor en Libros
5150300029-73	IMPRESORA	\$4,000.00
5150300029-74	IMPRESORA	\$5,600.70
5150300029-75	IMPRESORA	\$3,974.05
5150300029-76	IMPRESORA	\$4,957.67
5150300029-77	IMPRESORA	\$1,914.00
5150300029-78	IMPRESORA	\$1,914.00
5150300029-79	IMPRESORA	\$1,914.00
5150300029-8	IMPRESORA	\$3,200.00
5150300029-80	IMPRESORA	\$1,914.00
5150300029-81	IMPRESORA	\$9,200.00
5150300029-82	IMPRESORA	\$18,318.16
5150300029-83	IMPRESORA	\$8,968.00
5150300029-84	IMPRESORA	\$2,470.80
5150300029-85	IMPRESORA	\$2,470.80
5150300029-86	IMPRESORA	\$2,470.80
5150300029-87	IMPRESORA	\$2,470.80
5150300029-88	IMPRESORA	\$2,470.80
5150300029-89	IMPRESORA	\$2,470.80
5150300029-9	IMPRESORA	\$6,240.00
5150300029-90	IMPRESORA	\$2,470.80
5150300029-91	IMPRESORA	\$4,957.67
5150300029-92	IMPRESORA	\$3,974.06
5150300029-93	IMPRESORA	\$4,000.00
5150300029-94	IMPRESORA	\$4,957.67
5150300029-95	IMPRESORA	\$23,993.48
5150300029-96	IMPRESORA	\$10,866.24



COMISIÓN ESTATAL DE AGUA POTABLE Y ALCANTARILLADO ESTADO DE NAYARIT

Relación de Bienes que Componen su Patrimonio

Cuenta Pública de 2022

Al 31/12/2022

Fecha y 26/feb./2023

hora de Impresión 02:27 p. m.

Usu: supervisor

Rep: rptActivosConac2

Código	Descripción del Bien	Valor en Libros
5150300029-97	IMPRESORA	\$1,705.20
5150300029-98	IMPRESORA	\$1,705.20
5150300029-99	IMPRESORA	\$1,705.20
5150300036-1	IMPRESORA LASSER	\$5,968.60
5150300036-2	IMPRESORA LASSER	\$5,968.61
5150300045-1	LECTOR OPTICO	\$5,868.00
5150300054-1	COMPUTADORA	\$10,904.00
5150300054-10	COMPUTADORA	\$10,904.00
5150300054-100	COMPUTADORA	\$8,005.78
5150300054-101	COMPUTADORA	\$8,005.78
5150300054-102	COMPUTADORA	\$8,005.78
5150300054-103	COMPUTADORA	\$8,005.78
5150300054-104	COMPUTADORA	\$15,159.80
5150300054-105	COMPUTADORA	\$15,159.80
5150300054-106	COMPUTADORA	\$15,159.80
5150300054-107	COMPUTADORA	\$15,159.80
5150300054-108	COMPUTADORA	\$15,159.80
5150300054-109	COMPUTADORA	\$15,159.80
5150300054-11	COMPUTADORA	\$10,904.00
5150300054-110	COMPUTADORA	\$15,159.80
5150300054-111	COMPUTADORA	\$15,159.80
5150300054-112	COMPUTADORA	\$15,159.80
5150300054-113	COMPUTADORA	\$4,900.00
5150300054-114	COMPUTADORA	\$4,900.00
5150300054-115	COMPUTADORA	\$4,900.00
5150300054-116	COMPUTADORA	\$4,900.00



COMISIÓN ESTATAL DE AGUA POTABLE Y ALCANTARILLADO ESTADO DE NAYARIT

Relación de Bienes que Componen su Patrimonio

Cuenta Pública de 2022

Al 31/12/2022

Fecha y 26/feb./2023

hora de Impresión 02:27 p. m.

Usu: supervisor

Rep: rptActivosConac2

Código	Descripción del Bien	Valor en Libros
5150300054-117	COMPUTADORA	\$4,900.00
5150300054-118	COMPUTADORA	\$4,400.00
5150300054-119	COMPUTADORA	\$4,900.00
5150300054-12	COMPUTADORA	\$10,904.00
5150300054-120	COMPUTADORA	\$4,900.00
5150300054-121	COMPUTADORA	\$4,900.00
5150300054-122	COMPUTADORA	\$4,900.00
5150300054-123	COMPUTADORA	\$19,000.00
5150300054-124	COMPUTADORA	\$19,000.00
5150300054-125	COMPUTADORA	\$19,000.00
5150300054-126	COMPUTADORA	\$18,000.00
5150300054-127	COMPUTADORA	\$5,298.74
5150300054-128	COMPUTADORA	\$5,298.74
5150300054-129	COMPUTADORA	\$13,591.53
5150300054-13	COMPUTADORA	\$10,904.00
5150300054-130	COMPUTADORA	\$13,591.53
5150300054-131	COMPUTADORA	\$19,710.18
5150300054-132	COMPUTADORA	\$19,710.18
5150300054-133	COMPUTADORA	\$8,540.73
5150300054-134	COMPUTADORA	\$8,540.73
5150300054-135	COMPUTADORA	\$8,540.73
5150300054-136	COMPUTADORA	\$8,540.73
5150300054-137	COMPUTADORA	\$8,540.73
5150300054-138	COMPUTADORA	\$8,540.73
5150300054-139	COMPUTADORA	\$8,540.73
5150300054-14	COMPUTADORA	\$10,904.00



COMISIÓN ESTATAL DE AGUA POTABLE Y ALCANTARILLADO ESTADO DE NAYARIT

Relación de Bienes que Componen su Patrimonio

Cuenta Pública de 2022

Al 31/12/2022

Fecha y 26/feb./2023

hora de Impresión 02:27 p. m.

Usu: supervisor

Rep: rptActivosConac2

Código	Descripción del Bien	Valor en Libros
5150300054-140	COMPUTADORA	\$8,540.73
5150300054-141	COMPUTADORA	\$8,540.73
5150300054-142	COMPUTADORA	\$8,540.73
5150300054-143	COMPUTADORA	\$12,912.60
5150300054-144	COMPUTADORA	\$12,912.60
5150300054-145	COMPUTADORA	\$262,496.40
5150300054-146	COMPUTADORA	\$262,496.40
5150300054-15	COMPUTADORA	\$10,904.00
5150300054-16	COMPUTADORA	\$10,904.00
5150300054-17	COMPUTADORA	\$10,904.00
5150300054-18	COMPUTADORA	\$12,250.00
5150300054-19	COMPUTADORA	\$12,250.00
5150300054-2	COMPUTADORA	\$15,999.00
5150300054-20	COMPUTADORA	\$12,250.00
5150300054-21	COMPUTADORA	\$12,250.00
5150300054-22	COMPUTADORA	\$10,904.00
5150300054-23	COMPUTADORA	\$12,250.00
5150300054-24	COMPUTADORA	\$12,250.00
5150300054-25	COMPUTADORA	\$12,250.00
5150300054-26	COMPUTADORA	\$12,250.00
5150300054-27	COMPUTADORA	\$12,250.00
5150300054-28	COMPUTADORA	\$12,250.00
5150300054-29	COMPUTADORA	\$15,500.00
5150300054-3	COMPUTADORA	\$14,950.00
5150300054-30	COMPUTADORA	\$15,655.83
5150300054-31	COMPUTADORA	\$15,655.83



COMISIÓN ESTATAL DE AGUA POTABLE Y ALCANTARILLADO ESTADO DE NAYARIT

Relación de Bienes que Componen su Patrimonio

Cuenta Pública de 2022

Al 31/12/2022

Fecha y 26/feb./2023

hora de Impresión 02:27 p. m.

Usu: supervisor

Rep: rptActivosConac2

Código	Descripción del Bien	Valor en Libros
5150300054-32	COMPUTADORA	\$15,655.83
5150300054-33	COMPUTADORA	\$15,655.83
5150300054-34	COMPUTADORA	\$15,655.83
5150300054-35	COMPUTADORA	\$15,655.83
5150300054-36	COMPUTADORA	\$15,655.83
5150300054-37	COMPUTADORA	\$15,655.83
5150300054-38	COMPUTADORA	\$15,655.83
5150300054-39	COMPUTADORA	\$11,296.50
5150300054-4	COMPUTADORA	\$23,200.00
5150300054-40	COMPUTADORA	\$11,296.50
5150300054-41	COMPUTADORA	\$11,296.50
5150300054-42	COMPUTADORA	\$11,296.50
5150300054-43	COMPUTADORA	\$11,296.50
5150300054-44	COMPUTADORA	\$11,296.50
5150300054-45	COMPUTADORA	\$11,296.50
5150300054-46	COMPUTADORA	\$11,296.50
5150300054-47	COMPUTADORA	\$8,005.78
5150300054-48	COMPUTADORA	\$26,730.00
5150300054-49	COMPUTADORA	\$26,728.87
5150300054-5	COMPUTADORA	\$23,200.00
5150300054-50	COMPUTADORA	\$27,840.00
5150300054-51	COMPUTADORA	\$14,999.00
5150300054-52	COMPUTADORA	\$14,999.00
5150300054-53	COMPUTADORA	\$27,840.00
5150300054-54	COMPUTADORA	\$26,730.00
5150300054-55	COMPUTADORA	\$27,840.00



COMISIÓN ESTATAL DE AGUA POTABLE Y ALCANTARILLADO ESTADO DE NAYARIT

Relación de Bienes que Componen su Patrimonio

Cuenta Pública de 2022

Al 31/12/2022

Fecha y 26/feb./2023

hora de Impresión 02:27 p. m.

Usu: supervisor

Rep: rptActivosConac2

Código	Descripción del Bien	Valor en Libros
5150300054-56	COMPUTADORA	\$27,840.00
5150300054-57	COMPUTADORA	\$16,563.20
5150300054-58	COMPUTADORA	\$27,840.00
5150300054-59	COMPUTADORA	\$15,152.01
5150300054-6	COMPUTADORA	\$23,200.00
5150300054-60	COMPUTADORA	\$12,000.00
5150300054-61	COMPUTADORA	\$9,665.74
5150300054-62	COMPUTADORA	\$9,665.74
5150300054-63	COMPUTADORA	\$9,665.74
5150300054-64	COMPUTADORA	\$9,665.74
5150300054-65	COMPUTADORA	\$9,665.74
5150300054-66	COMPUTADORA	\$15,122.22
5150300054-67	COMPUTADORA	\$12,648.43
5150300054-68	COMPUTADORA	\$12,648.43
5150300054-69	COMPUTADORA	\$12,648.43
5150300054-7	COMPUTADORA	\$17,805.00
5150300054-70	COMPUTADORA	\$12,648.43
5150300054-71	COMPUTADORA	\$12,648.43
5150300054-72	COMPUTADORA	\$12,648.43
5150300054-73	COMPUTADORA	\$12,648.43
5150300054-74	COMPUTADORA	\$12,648.43
5150300054-75	COMPUTADORA	\$12,648.43
5150300054-76	COMPUTADORA	\$12,728.19
5150300054-77	COMPUTADORA	\$12,728.19
5150300054-78	COMPUTADORA	\$12,728.19
5150300054-79	COMPUTADORA	\$12,728.19



COMISIÓN ESTATAL DE AGUA POTABLE Y ALCANTARILLADO ESTADO DE NAYARIT

Relación de Bienes que Componen su Patrimonio

Cuenta Pública de 2022

Al 31/12/2022

Fecha y 26/feb./2023

hora de Impresión 02:27 p. m.

Usu: supervisor

Rep: rptActivosConac2

Código	Descripción del Bien	Valor en Libros
5150300054-8	COMPUTADORA	\$10,904.00
5150300054-80	COMPUTADORA	\$12,728.19
5150300054-81	COMPUTADORA	\$12,728.19
5150300054-82	COMPUTADORA	\$12,728.19
5150300054-83	COMPUTADORA	\$8,005.78
5150300054-84	COMPUTADORA	\$8,005.78
5150300054-85	COMPUTADORA	\$8,005.78
5150300054-86	COMPUTADORA	\$8,005.78
5150300054-87	COMPUTADORA	\$8,005.78
5150300054-88	COMPUTADORA	\$8,005.78
5150300054-89	COMPUTADORA	\$8,005.78
5150300054-9	COMPUTADORA	\$15,000.00
5150300054-90	COMPUTADORA	\$8,005.78
5150300054-91	COMPUTADORA	\$8,005.78
5150300054-92	COMPUTADORA	\$8,005.78
5150300054-93	COMPUTADORA	\$8,005.78
5150300054-94	COMPUTADORA	\$8,005.78
5150300054-95	COMPUTADORA	\$8,005.78
5150300054-96	COMPUTADORA	\$8,005.78
5150300054-97	COMPUTADORA	\$8,005.78
5150300054-98	COMPUTADORA	\$8,005.78
5150300054-99	COMPUTADORA	\$8,005.78
5150300058-1	MONITOR	\$9,298.99
5150300058-10	MONITOR	\$3,600.00
5150300058-11	MONITOR	\$3,600.00
5150300058-12	MONITOR	\$9,142.50



COMISIÓN ESTATAL DE AGUA POTABLE Y ALCANTARILLADO ESTADO DE NAYARIT

Relación de Bienes que Componen su Patrimonio

Cuenta Pública de 2022

Al 31/12/2022

Fecha y 26/feb./2023

hora de Impresión 02:27 p. m.

Usu: supervisor

Rep: rptActivosConac2

Código	Descripción del Bien	Valor en Libros
5150300058-13	MONITOR	\$3,500.00
5150300058-14	MONITOR	\$2,450.00
5150300058-15	MONITOR	\$3,142.50
5150300058-16	MONITOR	\$4,000.00
5150300058-17	MONITOR	\$3,500.00
5150300058-18	MONITOR	\$6,000.00
5150300058-19	MONITOR	\$3,142.00
5150300058-2	MONITOR	\$1,850.00
5150300058-20	MONITOR	\$4,000.00
5150300058-21	MONITOR	\$1,850.00
5150300058-22	MONITOR	\$3,352.49
5150300058-23	MONITOR	\$5,435.00
5150300058-24	MONITOR	\$3,500.00
5150300058-25	MONITOR	\$3,600.00
5150300058-26	MONITOR	\$4,000.00
5150300058-27	MONITOR	\$3,500.00
5150300058-28	MONITOR	\$3,500.00
5150300058-29	MONITOR	\$1,200.00
5150300058-3	MONITOR	\$6,000.00
5150300058-30	MONITOR	\$1,850.00
5150300058-31	MONITOR	\$1,200.00
5150300058-32	MONITOR	\$4,000.00
5150300058-33	MONITOR	\$7,420.00
5150300058-34	MONITOR	\$4,000.00
5150300058-35	MONITOR	\$3,500.00
5150300058-36	MONITOR	\$3,500.00



COMISIÓN ESTATAL DE AGUA POTABLE Y ALCANTARILLADO ESTADO DE NAYARIT

Relación de Bienes que Componen su Patrimonio

Cuenta Pública de 2022

Al 31/12/2022

Fecha y 26/feb./2023

hora de Impresión 02:27 p. m.

Usu: supervisor

Rep: rptActivosConac2

Código	Descripción del Bien	Valor en Libros
5150300058-37	MONITOR	\$4,000.00
5150300058-38	MONITOR	\$3,352.49
5150300058-39	MONITOR	\$3,600.00
5150300058-4	MONITOR	\$3,500.00
5150300058-40	MONITOR	\$3,600.00
5150300058-41	MONITOR	\$1,200.00
5150300058-42	MONITOR	\$3,142.50
5150300058-43	MONITOR	\$3,500.00
5150300058-44	MONITOR	\$1,850.00
5150300058-45	MONITOR	\$5,435.00
5150300058-46	MONITOR	\$1,200.00
5150300058-47	MONITOR	\$1,200.00
5150300058-48	MONITOR	\$5,000.00
5150300058-49	MONITOR	\$1,200.00
5150300058-5	MONITOR	\$3,500.00
5150300058-50	MONITOR	\$1,200.00
5150300058-51	MONITOR	\$1,200.00
5150300058-52	MONITOR	\$1,000.00
5150300058-53	MONITOR	\$1,000.00
5150300058-54	MONITOR	\$3,700.00
5150300058-55	MONITOR	\$5,000.00
5150300058-56	MONITOR	\$2,225.81
5150300058-57	MONITOR	\$2,450.00
5150300058-58	MONITOR	\$8,000.00
5150300058-59	MONITOR	\$3,000.00
5150300058-6	MONITOR	\$1,200.00



COMISIÓN ESTATAL DE AGUA POTABLE Y ALCANTARILLADO ESTADO DE NAYARIT

Relación de Bienes que Componen su Patrimonio

Cuenta Pública de 2022

Al 31/12/2022

Fecha y 26/feb./2023

hora de Impresión 02:27 p. m.

Usu: supervisor

Rep: rptActivosConac2

Código	Descripción del Bien	Valor en Libros
5150300058-60	MONITOR	\$3,000.00
5150300058-61	MONITOR	\$1,200.00
5150300058-62	MONITOR	\$3,000.00
5150300058-63	MONITOR	\$1,200.00
5150300058-64	MONITOR	\$1,000.00
5150300058-65	MONITOR	\$4,500.00
5150300058-66	MONITOR	\$3,700.00
5150300058-67	MONITOR	\$3,700.00
5150300058-68	MONITOR	\$2,200.00
5150300058-69	MONITOR	\$1,200.00
5150300058-7	MONITOR	\$3,500.00
5150300058-70	MONITOR	\$2,450.00
5150300058-71	MONITOR	\$4,000.00
5150300058-72	MONITOR	\$3,900.00
5150300058-73	MONITOR	\$4,000.00
5150300058-74	MONITOR	\$8,451.94
5150300058-75	MONITOR	\$1,250.00
5150300058-76	MONITOR	\$1,200.00
5150300058-77	MONITOR	\$2,450.00
5150300058-78	MONITOR	\$23,877.50
5150300058-79	MONITOR	\$1,500.00
5150300058-8	MONITOR	\$1,200.00
5150300058-80	MONITOR	\$1,500.00
5150300058-9	MONITOR	\$3,142.50
5150300060-1	NO-BREAK	\$1,399.00
5150300060-10	NO-BREAK	\$1,075.25



COMISIÓN ESTATAL DE AGUA POTABLE Y ALCANTARILLADO ESTADO DE NAYARIT

Relación de Bienes que Componen su Patrimonio

Cuenta Pública de 2022

Al 31/12/2022

Fecha y 26/feb./2023

hora de Impresión 02:27 p. m.

Usu: supervisor

Rep: rptActivosConac2

Código	Descripción del Bien	Valor en Libros
5150300060-11	NO-BREAK	\$1,507.18
5150300060-12	NO-BREAK	\$1,507.18
5150300060-13	NO-BREAK	\$1,507.18
5150300060-14	NO-BREAK	\$1,027.53
5150300060-15	NO-BREAK	\$1,027.53
5150300060-16	NO-BREAK	\$1,027.53
5150300060-17	NO-BREAK	\$1,027.52
5150300060-2	NO-BREAK	\$1,084.60
5150300060-3	NO-BREAK	\$1,411.17
5150300060-4	NO-BREAK	\$1,411.17
5150300060-5	NO-BREAK	\$1,411.17
5150300060-6	NO-BREAK	\$816.50
5150300060-7	NO-BREAK	\$816.50
5150300060-8	NO-BREAK	\$816.50
5150300060-9	NO-BREAK	\$11,485.74
5150300062-1	REGULADOR	\$309.72
5150300062-10	REGULADOR	\$322.00
5150300062-11	REGULADOR	\$395.42
5150300062-12	REGULADOR	\$309.72
5150300062-13	REGULADOR	\$395.42
5150300062-14	REGULADOR	\$342.72
5150300062-15	REGULADOR	\$200.00
5150300062-16	REGULADOR	\$250.00
5150300062-17	REGULADOR	\$406.00
5150300062-18	REGULADOR	\$200.00
5150300062-19	REGULADOR	\$322.00



COMISIÓN ESTATAL DE AGUA POTABLE Y ALCANTARILLADO ESTADO DE NAYARIT

Relación de Bienes que Componen su Patrimonio

Cuenta Pública de 2022

Al 31/12/2022

Fecha y 26/feb./2023

hora de Impresión 02:27 p. m.

Usu: supervisor

Rep: rptActivosConac2

Código	Descripción del Bien	Valor en Libros
5150300062-2	REGULADOR	\$227.70
5150300062-20	REGULADOR	\$322.00
5150300062-21	REGULADOR	\$200.00
5150300062-22	REGULADOR	\$287.50
5150300062-23	REGULADOR	\$287.50
5150300062-24	REGULADOR	\$287.50
5150300062-25	REGULADOR	\$227.70
5150300062-26	REGULADOR	\$342.72
5150300062-27	REGULADOR	\$200.00
5150300062-28	REGULADOR	\$200.00
5150300062-29	REGULADOR	\$200.00
5150300062-3	REGULADOR	\$342.72
5150300062-30	REGULADOR	\$200.00
5150300062-31	REGULADOR	\$200.00
5150300062-32	REGULADOR	\$200.00
5150300062-33	REGULADOR	\$342.72
5150300062-34	REGULADOR	\$406.00
5150300062-35	REGULADOR	\$395.42
5150300062-36	REGULADOR	\$200.00
5150300062-37	REGULADOR	\$200.00
5150300062-38	REGULADOR	\$322.00
5150300062-39	REGULADOR	\$309.72
5150300062-4	REGULADOR	\$342.72
5150300062-40	REGULADOR	\$200.00
5150300062-41	REGULADOR	\$200.00
5150300062-42	REGULADOR	\$250.00



COMISIÓN ESTATAL DE AGUA POTABLE Y ALCANTARILLADO ESTADO DE NAYARIT

Relación de Bienes que Componen su Patrimonio

Cuenta Pública de 2022

Al 31/12/2022

Fecha y 26/feb./2023

hora de Impresión 02:27 p. m.

Usu: supervisor

Rep: rptActivosConac2

Código	Descripción del Bien	Valor en Libros
5150300062-43	REGULADOR	\$342.72
5150300062-44	REGULADOR	\$342.72
5150300062-45	REGULADOR	\$200.00
5150300062-46	REGULADOR	\$309.72
5150300062-47	REGULADOR	\$309.72
5150300062-48	REGULADOR	\$309.72
5150300062-49	REGULADOR	\$406.00
5150300062-5	REGULADOR	\$342.72
5150300062-50	REGULADOR	\$319.00
5150300062-51	REGULADOR	\$985.00
5150300062-52	REGULADOR	\$200.00
5150300062-53	REGULADOR	\$227.70
5150300062-54	REGULADOR	\$8,613.50
5150300062-55	REGULADOR	\$200.00
5150300062-6	REGULADOR	\$342.72
5150300062-7	REGULADOR	\$342.72
5150300062-8	REGULADOR	\$200.00
5150300062-9	REGULADOR	\$200.00
5150300064-1	PLOTTER	\$60,974.00
5150300064-2	PLOTTER	\$44,980.00
5150300064-3	PLOTTER	\$54,176.09
5150300064-4	PLOTTER	\$44,980.00
5150300065-1	RACK	\$1,466.82
5150300065-2	RACK	\$1,466.82
5150300065-3	RACK	\$1,619.78
5150300065-4	RACK	\$9,071.79



COMISIÓN ESTATAL DE AGUA POTABLE Y ALCANTARILLADO ESTADO DE NAYARIT

Relación de Bienes que Componen su Patrimonio

Cuenta Pública de 2022

Al 31/12/2022

Fecha y 26/feb./2023

hora de Impresión 02:27 p. m.

Usu: supervisor

Rep: rptActivosConac2

Código	Descripción del Bien	Valor en Libros
5150300066-1	RUTEADOR	\$1,970.11
5150300066-2	RUTEADOR	\$1,350.00
5150300066-3	RUTEADOR	\$1,350.00
5150300066-4	RUTEADOR	\$794.99
5150300066-5	RUTEADOR	\$3,763.37
5150300066-6	RUTEADOR	\$3,763.37
5150300066-7	RUTEADOR	\$3,763.37
5150300067-1	SCANNER	\$1,219.00
5150300067-2	SCANNER	\$1,450.00
5150300067-3	SCANNER	\$11,600.00
5150300067-4	SCANNER	\$81,594.40
5150300069-1	TELEFONO	\$240.00
5150300069-10	TELEFONO	\$503.00
5150300069-11	TELEFONO	\$504.35
5150300069-12	TELEFONO	\$345.00
5150300069-13	TELEFONO	\$200.00
5150300069-14	TELEFONO	\$580.00
5150300069-15	TELEFONO	\$200.00
5150300069-16	TELEFONO	\$599.00
5150300069-17	TELEFONO	\$550.00
5150300069-18	TELEFONO	\$580.00
5150300069-19	TELEFONO	\$1,038.20
5150300069-2	TELEFONO	\$230.00
5150300069-20	TELEFONO	\$3,514.80
5150300069-3	TELEFONO	\$200.00
5150300069-4	TELEFONO	\$250.00



COMISIÓN ESTATAL DE AGUA POTABLE Y ALCANTARILLADO ESTADO DE NAYARIT

Relación de Bienes que Componen su Patrimonio

Cuenta Pública de 2022

Al 31/12/2022

Fecha y 26/feb./2023

hora de Impresión 02:27 p. m.

Usu: supervisor

Rep: rptActivosConac2

Código	Descripción del Bien	Valor en Libros
5150300069-5	TELEFONO	\$230.00
5150300069-6	TELEFONO	\$250.00
5150300069-7	TELEFONO	\$700.00
5150300069-8	TELEFONO	\$173.91
5150300069-9	TELEFONO	\$165.22
5150300070-1	SERVIDOR DE MULTIUSUARIO	\$23,641.87
5150300071-1	SERVIDOR DE RED	\$78,082.13
5150300071-2	SERVIDOR DE RED	\$23,006.67
5150300071-3	SERVIDOR DE RED	\$44,643.00
5150300074-1	SWITCH PARA REDES (EQUIPO DE CONECTIVIDAD)	\$38,847.00
5150300074-2	SWITCH PARA REDES (EQUIPO DE CONECTIVIDAD)	\$38,847.00
5150300075-1	DISPOSITIVOS DE COMPUTO	\$522.00
5150300075-10	DISPOSITIVOS DE COMPUTO	\$11,239.12
5150300075-100	DISPOSITIVOS DE COMPUTO	\$480.00
5150300075-101	DISPOSITIVOS DE COMPUTO	\$480.00
5150300075-102	DISPOSITIVOS DE COMPUTO	\$559.86
5150300075-103	DISPOSITIVOS DE COMPUTO	\$350.00
5150300075-104	DISPOSITIVOS DE COMPUTO	\$350.00
5150300075-105	DISPOSITIVOS DE COMPUTO	\$2,700.00
5150300075-106	DISPOSITIVOS DE COMPUTO	\$2,700.00
5150300075-107	DISPOSITIVOS DE COMPUTO	\$2,700.00
5150300075-108	DISPOSITIVOS DE COMPUTO	\$2,700.00
5150300075-109	DISPOSITIVOS DE COMPUTO	\$200.00
5150300075-11	DISPOSITIVOS DE COMPUTO	\$5,200.00
5150300075-110	DISPOSITIVOS DE COMPUTO	\$2,842.00
5150300075-111	DISPOSITIVOS DE COMPUTO	\$150.00



COMISIÓN ESTATAL DE AGUA POTABLE Y ALCANTARILLADO ESTADO DE NAYARIT

Relación de Bienes que Componen su Patrimonio

Cuenta Pública de 2022

Al 31/12/2022

Fecha y 26/feb./2023

hora de Impresión 02:27 p. m.

Usu: supervisor

Rep: rptActivosConac2

Código	Descripción del Bien	Valor en Libros
5150300075-112	DISPOSITIVOS DE COMPUTO	\$150.00
5150300075-113	DISPOSITIVOS DE COMPUTO	\$100.00
5150300075-114	DISPOSITIVOS DE COMPUTO	\$5,200.00
5150300075-115	DISPOSITIVOS DE COMPUTO	\$5,200.00
5150300075-116	DISPOSITIVOS DE COMPUTO	\$5,200.00
5150300075-117	DISPOSITIVOS DE COMPUTO	\$5,200.00
5150300075-118	DISPOSITIVOS DE COMPUTO	\$168.20
5150300075-119	DISPOSITIVOS DE COMPUTO	\$168.20
5150300075-12	DISPOSITIVOS DE COMPUTO	\$6,380.00
5150300075-120	DISPOSITIVOS DE COMPUTO	\$479.99
5150300075-121	DISPOSITIVOS DE COMPUTO	\$479.99
5150300075-122	DISPOSITIVOS DE COMPUTO	\$479.99
5150300075-123	DISPOSITIVOS DE COMPUTO	\$479.99
5150300075-124	DISPOSITIVOS DE COMPUTO	\$479.99
5150300075-125	DISPOSITIVOS DE COMPUTO	\$479.99
5150300075-126	DISPOSITIVOS DE COMPUTO	\$479.99
5150300075-127	DISPOSITIVOS DE COMPUTO	\$150.00
5150300075-128	DISPOSITIVOS DE COMPUTO	\$200.00
5150300075-129	DISPOSITIVOS DE COMPUTO	\$168.20
5150300075-13	DISPOSITIVOS DE COMPUTO	\$8,000.00
5150300075-130	DISPOSITIVOS DE COMPUTO	\$168.20
5150300075-131	DISPOSITIVOS DE COMPUTO	\$168.20
5150300075-132	DISPOSITIVOS DE COMPUTO	\$168.20
5150300075-133	DISPOSITIVOS DE COMPUTO	\$479.99
5150300075-134	DISPOSITIVOS DE COMPUTO	\$168.20
5150300075-135	DISPOSITIVOS DE COMPUTO	\$296.20



COMISIÓN ESTATAL DE AGUA POTABLE Y ALCANTARILLADO ESTADO DE NAYARIT

Relación de Bienes que Componen su Patrimonio

Cuenta Pública de 2022

Al 31/12/2022

Fecha y 26/feb./2023

hora de Impresión 02:27 p. m.

Usu: supervisor

Rep: rptActivosConac2

Código	Descripción del Bien	Valor en Libros
5150300075-136	DISPOSITIVOS DE COMPUTO	\$296.20
5150300075-137	DISPOSITIVOS DE COMPUTO	\$296.20
5150300075-138	DISPOSITIVOS DE COMPUTO	\$296.20
5150300075-139	DISPOSITIVOS DE COMPUTO	\$296.20
5150300075-14	DISPOSITIVOS DE COMPUTO	\$8,000.00
5150300075-140	DISPOSITIVOS DE COMPUTO	\$296.20
5150300075-141	DISPOSITIVOS DE COMPUTO	\$296.20
5150300075-142	DISPOSITIVOS DE COMPUTO	\$296.20
5150300075-143	DISPOSITIVOS DE COMPUTO	\$480.00
5150300075-144	DISPOSITIVOS DE COMPUTO	\$559.86
5150300075-145	DISPOSITIVOS DE COMPUTO	\$559.86
5150300075-146	DISPOSITIVOS DE COMPUTO	\$559.86
5150300075-147	DISPOSITIVOS DE COMPUTO	\$559.86
5150300075-148	DISPOSITIVOS DE COMPUTO	\$559.86
5150300075-149	DISPOSITIVOS DE COMPUTO	\$559.86
5150300075-15	DISPOSITIVOS DE COMPUTO	\$6,148.00
5150300075-150	DISPOSITIVOS DE COMPUTO	\$559.86
5150300075-151	DISPOSITIVOS DE COMPUTO	\$559.86
5150300075-152	DISPOSITIVOS DE COMPUTO	\$350.00
5150300075-153	DISPOSITIVOS DE COMPUTO	\$350.00
5150300075-154	DISPOSITIVOS DE COMPUTO	\$350.00
5150300075-155	DISPOSITIVOS DE COMPUTO	\$350.00
5150300075-156	DISPOSITIVOS DE COMPUTO	\$350.00
5150300075-157	DISPOSITIVOS DE COMPUTO	\$350.00
5150300075-158	DISPOSITIVOS DE COMPUTO	\$169.36
5150300075-159	DISPOSITIVOS DE COMPUTO	\$169.36



COMISIÓN ESTATAL DE AGUA POTABLE Y ALCANTARILLADO ESTADO DE NAYARIT

Relación de Bienes que Componen su Patrimonio

Cuenta Pública de 2022

Al 31/12/2022

Fecha y 26/feb./2023

hora de Impresión 02:27 p. m.

Usu: supervisor

Rep: rptActivosConac2

Código	Descripción del Bien	Valor en Libros
5150300075-16	DISPOSITIVOS DE COMPUTO	\$6,148.00
5150300075-160	DISPOSITIVOS DE COMPUTO	\$169.36
5150300075-161	DISPOSITIVOS DE COMPUTO	\$169.36
5150300075-162	DISPOSITIVOS DE COMPUTO	\$169.36
5150300075-163	DISPOSITIVOS DE COMPUTO	\$169.36
5150300075-164	DISPOSITIVOS DE COMPUTO	\$169.36
5150300075-165	DISPOSITIVOS DE COMPUTO	\$169.36
5150300075-166	DISPOSITIVOS DE COMPUTO	\$169.36
5150300075-167	DISPOSITIVOS DE COMPUTO	\$169.36
5150300075-168	DISPOSITIVOS DE COMPUTO	\$169.36
5150300075-169	DISPOSITIVOS DE COMPUTO	\$169.36
5150300075-17	DISPOSITIVOS DE COMPUTO	\$11,239.12
5150300075-170	DISPOSITIVOS DE COMPUTO	\$169.36
5150300075-171	DISPOSITIVOS DE COMPUTO	\$169.36
5150300075-172	DISPOSITIVOS DE COMPUTO	\$169.36
5150300075-173	DISPOSITIVOS DE COMPUTO	\$169.36
5150300075-174	DISPOSITIVOS DE COMPUTO	\$169.36
5150300075-175	DISPOSITIVOS DE COMPUTO	\$169.36
5150300075-176	DISPOSITIVOS DE COMPUTO	\$169.36
5150300075-177	DISPOSITIVOS DE COMPUTO	\$169.36
5150300075-178	DISPOSITIVOS DE COMPUTO	\$169.36
5150300075-179	DISPOSITIVOS DE COMPUTO	\$169.36
5150300075-18	DISPOSITIVOS DE COMPUTO	\$6,148.00
5150300075-180	DISPOSITIVOS DE COMPUTO	\$296.20
5150300075-181	DISPOSITIVOS DE COMPUTO	\$100.00
5150300075-182	DISPOSITIVOS DE COMPUTO	\$800.00



COMISIÓN ESTATAL DE AGUA POTABLE Y ALCANTARILLADO ESTADO DE NAYARIT

Relación de Bienes que Componen su Patrimonio

Cuenta Pública de 2022

Al 31/12/2022

Fecha y 26/feb./2023

hora de Impresión 02:27 p. m.

Usu: supervisor

Rep: rptActivosConac2

Código	Descripción del Bien	Valor en Libros
5150300075-183	DISPOSITIVOS DE COMPUTO	\$850.00
5150300075-184	DISPOSITIVOS DE COMPUTO	\$200.00
5150300075-185	DISPOSITIVOS DE COMPUTO	\$168.20
5150300075-186	DISPOSITIVOS DE COMPUTO	\$479.99
5150300075-187	DISPOSITIVOS DE COMPUTO	\$168.20
5150300075-188	DISPOSITIVOS DE COMPUTO	\$479.99
5150300075-189	DISPOSITIVOS DE COMPUTO	\$200.00
5150300075-19	DISPOSITIVOS DE COMPUTO	\$6,148.00
5150300075-190	DISPOSITIVOS DE COMPUTO	\$100.00
5150300075-191	DISPOSITIVOS DE COMPUTO	\$200.00
5150300075-192	DISPOSITIVOS DE COMPUTO	\$200.00
5150300075-193	DISPOSITIVOS DE COMPUTO	\$200.00
5150300075-194	DISPOSITIVOS DE COMPUTO	\$300.00
5150300075-195	DISPOSITIVOS DE COMPUTO	\$200.00
5150300075-196	DISPOSITIVOS DE COMPUTO	\$200.00
5150300075-197	DISPOSITIVOS DE COMPUTO	\$293.54
5150300075-198	DISPOSITIVOS DE COMPUTO	\$293.54
5150300075-199	DISPOSITIVOS DE COMPUTO	\$293.54
5150300075-2	DISPOSITIVOS DE COMPUTO	\$100.00
5150300075-20	DISPOSITIVOS DE COMPUTO	\$6,148.00
5150300075-200	DISPOSITIVOS DE COMPUTO	\$300.00
5150300075-201	DISPOSITIVOS DE COMPUTO	\$200.00
5150300075-202	DISPOSITIVOS DE COMPUTO	\$300.00
5150300075-203	DISPOSITIVOS DE COMPUTO	\$450.00
5150300075-204	DISPOSITIVOS DE COMPUTO	\$100.00
5150300075-205	DISPOSITIVOS DE COMPUTO	\$100.00



COMISIÓN ESTATAL DE AGUA POTABLE Y ALCANTARILLADO ESTADO DE NAYARIT

Relación de Bienes que Componen su Patrimonio

Cuenta Pública de 2022

Al 31/12/2022

Fecha y 26/feb./2023

hora de Impresión 02:27 p. m.

Usu: supervisor

Rep: rptActivosConac2

Código	Descripción del Bien	Valor en Libros
5150300075-206	DISPOSITIVOS DE COMPUTO	\$200.00
5150300075-207	DISPOSITIVOS DE COMPUTO	\$250.00
5150300075-208	DISPOSITIVOS DE COMPUTO	\$250.00
5150300075-209	DISPOSITIVOS DE COMPUTO	\$500.00
5150300075-21	DISPOSITIVOS DE COMPUTO	\$6,148.00
5150300075-210	DISPOSITIVOS DE COMPUTO	\$200.00
5150300075-211	DISPOSITIVOS DE COMPUTO	\$100.00
5150300075-212	DISPOSITIVOS DE COMPUTO	\$100.00
5150300075-213	DISPOSITIVOS DE COMPUTO	\$100.00
5150300075-214	DISPOSITIVOS DE COMPUTO	\$293.54
5150300075-215	DISPOSITIVOS DE COMPUTO	\$150.00
5150300075-216	DISPOSITIVOS DE COMPUTO	\$200.00
5150300075-217	DISPOSITIVOS DE COMPUTO	\$229.68
5150300075-218	DISPOSITIVOS DE COMPUTO	\$279.56
5150300075-219	DISPOSITIVOS DE COMPUTO	\$279.56
5150300075-22	DISPOSITIVOS DE COMPUTO	\$6,148.00
5150300075-220	DISPOSITIVOS DE COMPUTO	\$279.56
5150300075-221	DISPOSITIVOS DE COMPUTO	\$500.00
5150300075-222	DISPOSITIVOS DE COMPUTO	\$200.00
5150300075-223	DISPOSITIVOS DE COMPUTO	\$100.00
5150300075-224	DISPOSITIVOS DE COMPUTO	\$100.00
5150300075-225	DISPOSITIVOS DE COMPUTO	\$300.00
5150300075-226	DISPOSITIVOS DE COMPUTO	\$450.00
5150300075-227	DISPOSITIVOS DE COMPUTO	\$293.54
5150300075-228	DISPOSITIVOS DE COMPUTO	\$100.00
5150300075-229	DISPOSITIVOS DE COMPUTO	\$300.00



COMISIÓN ESTATAL DE AGUA POTABLE Y ALCANTARILLADO ESTADO DE NAYARIT

Relación de Bienes que Componen su Patrimonio

Cuenta Pública de 2022

Al 31/12/2022

Fecha y 26/feb./2023

hora de Impresión 02:27 p. m.

Usu: supervisor

Rep: rptActivosConac2

Código	Descripción del Bien	Valor en Libros
5150300075-23	DISPOSITIVOS DE COMPUTO	\$6,148.00
5150300075-230	DISPOSITIVOS DE COMPUTO	\$227.70
5150300075-231	DISPOSITIVOS DE COMPUTO	\$100.00
5150300075-232	DISPOSITIVOS DE COMPUTO	\$100.00
5150300075-233	DISPOSITIVOS DE COMPUTO	\$200.00
5150300075-234	DISPOSITIVOS DE COMPUTO	\$200.00
5150300075-235	DISPOSITIVOS DE COMPUTO	\$329.99
5150300075-236	DISPOSITIVOS DE COMPUTO	\$293.54
5150300075-237	DISPOSITIVOS DE COMPUTO	\$293.54
5150300075-238	DISPOSITIVOS DE COMPUTO	\$100.00
5150300075-239	DISPOSITIVOS DE COMPUTO	\$500.00
5150300075-24	DISPOSITIVOS DE COMPUTO	\$6,148.00
5150300075-240	DISPOSITIVOS DE COMPUTO	\$500.00
5150300075-241	DISPOSITIVOS DE COMPUTO	\$500.00
5150300075-242	DISPOSITIVOS DE COMPUTO	\$100.00
5150300075-243	DISPOSITIVOS DE COMPUTO	\$100.00
5150300075-244	DISPOSITIVOS DE COMPUTO	\$100.00
5150300075-245	DISPOSITIVOS DE COMPUTO	\$85.00
5150300075-246	DISPOSITIVOS DE COMPUTO	\$293.54
5150300075-247	DISPOSITIVOS DE COMPUTO	\$100.00
5150300075-248	DISPOSITIVOS DE COMPUTO	\$229.68
5150300075-249	DISPOSITIVOS DE COMPUTO	\$500.00
5150300075-25	DISPOSITIVOS DE COMPUTO	\$6,148.00
5150300075-250	DISPOSITIVOS DE COMPUTO	\$100.00
5150300075-251	DISPOSITIVOS DE COMPUTO	\$300.00
5150300075-252	DISPOSITIVOS DE COMPUTO	\$279.56



COMISIÓN ESTATAL DE AGUA POTABLE Y ALCANTARILLADO ESTADO DE NAYARIT

Relación de Bienes que Componen su Patrimonio

Cuenta Pública de 2022

Al 31/12/2022

Fecha y 26/feb./2023

hora de Impresión 02:27 p. m.

Usu: supervisor

Rep: rptActivosConac2

Código	Descripción del Bien	Valor en Libros
5150300075-253	DISPOSITIVOS DE COMPUTO	\$200.00
5150300075-254	DISPOSITIVOS DE COMPUTO	\$300.00
5150300075-255	DISPOSITIVOS DE COMPUTO	\$300.00
5150300075-256	DISPOSITIVOS DE COMPUTO	\$100.00
5150300075-257	DISPOSITIVOS DE COMPUTO	\$293.54
5150300075-258	DISPOSITIVOS DE COMPUTO	\$300.00
5150300075-259	DISPOSITIVOS DE COMPUTO	\$95.00
5150300075-26	DISPOSITIVOS DE COMPUTO	\$6,148.00
5150300075-260	DISPOSITIVOS DE COMPUTO	\$500.00
5150300075-261	DISPOSITIVOS DE COMPUTO	\$200.00
5150300075-262	DISPOSITIVOS DE COMPUTO	\$100.00
5150300075-263	DISPOSITIVOS DE COMPUTO	\$300.00
5150300075-264	DISPOSITIVOS DE COMPUTO	\$200.00
5150300075-265	DISPOSITIVOS DE COMPUTO	\$279.56
5150300075-266	DISPOSITIVOS DE COMPUTO	\$100.00
5150300075-267	DISPOSITIVOS DE COMPUTO	\$100.00
5150300075-268	DISPOSITIVOS DE COMPUTO	\$250.00
5150300075-269	DISPOSITIVOS DE COMPUTO	\$250.00
5150300075-27	DISPOSITIVOS DE COMPUTO	\$6,148.00
5150300075-270	DISPOSITIVOS DE COMPUTO	\$300.00
5150300075-271	DISPOSITIVOS DE COMPUTO	\$293.54
5150300075-272	DISPOSITIVOS DE COMPUTO	\$293.54
5150300075-273	DISPOSITIVOS DE COMPUTO	\$300.00
5150300075-274	DISPOSITIVOS DE COMPUTO	\$227.70
5150300075-275	DISPOSITIVOS DE COMPUTO	\$279.56
5150300075-276	DISPOSITIVOS DE COMPUTO	\$500.00



COMISIÓN ESTATAL DE AGUA POTABLE Y ALCANTARILLADO ESTADO DE NAYARIT

Relación de Bienes que Componen su Patrimonio

Cuenta Pública de 2022

Al 31/12/2022

Fecha y 26/feb./2023

hora de Impresión 02:27 p. m.

Usu: supervisor

Rep: rptActivosConac2

Código	Descripción del Bien	Valor en Libros
5150300075-277	DISPOSITIVOS DE COMPUTO	\$500.00
5150300075-278	DISPOSITIVOS DE COMPUTO	\$100.00
5150300075-279	DISPOSITIVOS DE COMPUTO	\$329.99
5150300075-28	DISPOSITIVOS DE COMPUTO	\$6,148.00
5150300075-280	DISPOSITIVOS DE COMPUTO	\$100.00
5150300075-281	DISPOSITIVOS DE COMPUTO	\$150.00
5150300075-282	DISPOSITIVOS DE COMPUTO	\$150.00
5150300075-283	DISPOSITIVOS DE COMPUTO	\$227.70
5150300075-284	DISPOSITIVOS DE COMPUTO	\$227.70
5150300075-285	DISPOSITIVOS DE COMPUTO	\$1,000.00
5150300075-286	DISPOSITIVOS DE COMPUTO	\$1,500.00
5150300075-287	DISPOSITIVOS DE COMPUTO	\$1,300.00
5150300075-288	DISPOSITIVOS DE COMPUTO	\$1,084.31
5150300075-289	DISPOSITIVOS DE COMPUTO	\$1,300.00
5150300075-29	DISPOSITIVOS DE COMPUTO	\$6,148.00
5150300075-290	DISPOSITIVOS DE COMPUTO	\$500.00
5150300075-291	DISPOSITIVOS DE COMPUTO	\$227.70
5150300075-292	DISPOSITIVOS DE COMPUTO	\$150.00
5150300075-293	DISPOSITIVOS DE COMPUTO	\$250.00
5150300075-294	DISPOSITIVOS DE COMPUTO	\$1,000.00
5150300075-295	DISPOSITIVOS DE COMPUTO	\$229.68
5150300075-296	DISPOSITIVOS DE COMPUTO	\$229.68
5150300075-297	DISPOSITIVOS DE COMPUTO	\$229.68
5150300075-298	DISPOSITIVOS DE COMPUTO	\$1,550.00
5150300075-299	DISPOSITIVOS DE COMPUTO	\$500.00
5150300075-3	DISPOSITIVOS DE COMPUTO	\$100.00



COMISIÓN ESTATAL DE AGUA POTABLE Y ALCANTARILLADO ESTADO DE NAYARIT

Relación de Bienes que Componen su Patrimonio

Cuenta Pública de 2022

Al 31/12/2022

Fecha y 26/feb./2023

hora de Impresión 02:27 p. m.

Usu: supervisor

Rep: rptActivosConac2

Código	Descripción del Bien	Valor en Libros
5150300075-30	DISPOSITIVOS DE COMPUTO	\$6,148.00
5150300075-300	DISPOSITIVOS DE COMPUTO	\$500.00
5150300075-301	DISPOSITIVOS DE COMPUTO	\$1,084.31
5150300075-302	DISPOSITIVOS DE COMPUTO	\$800.00
5150300075-303	DISPOSITIVOS DE COMPUTO	\$800.00
5150300075-304	DISPOSITIVOS DE COMPUTO	\$1,000.00
5150300075-305	DISPOSITIVOS DE COMPUTO	\$1,300.00
5150300075-306	DISPOSITIVOS DE COMPUTO	\$500.00
5150300075-307	DISPOSITIVOS DE COMPUTO	\$500.00
5150300075-308	DISPOSITIVOS DE COMPUTO	\$500.00
5150300075-309	DISPOSITIVOS DE COMPUTO	\$200.00
5150300075-31	DISPOSITIVOS DE COMPUTO	\$6,148.00
5150300075-310	DISPOSITIVOS DE COMPUTO	\$150.00
5150300075-311	DISPOSITIVOS DE COMPUTO	\$150.00
5150300075-312	DISPOSITIVOS DE COMPUTO	\$150.00
5150300075-313	DISPOSITIVOS DE COMPUTO	\$1,000.00
5150300075-314	DISPOSITIVOS DE COMPUTO	\$150.00
5150300075-315	DISPOSITIVOS DE COMPUTO	\$1,000.00
5150300075-316	DISPOSITIVOS DE COMPUTO	\$1,000.00
5150300075-317	DISPOSITIVOS DE COMPUTO	\$227.70
5150300075-318	DISPOSITIVOS DE COMPUTO	\$600.00
5150300075-319	DISPOSITIVOS DE COMPUTO	\$229.68
5150300075-32	DISPOSITIVOS DE COMPUTO	\$9,730.00
5150300075-320	DISPOSITIVOS DE COMPUTO	\$227.00
5150300075-321	DISPOSITIVOS DE COMPUTO	\$1,000.00
5150300075-322	DISPOSITIVOS DE COMPUTO	\$1,500.00



COMISIÓN ESTATAL DE AGUA POTABLE Y ALCANTARILLADO ESTADO DE NAYARIT

Relación de Bienes que Componen su Patrimonio

Cuenta Pública de 2022

Al 31/12/2022

Fecha y 26/feb./2023

hora de Impresión 02:27 p. m.

Usu: supervisor

Rep: rptActivosConac2

Código	Descripción del Bien	Valor en Libros
5150300075-323	DISPOSITIVOS DE COMPUTO	\$1,550.00
5150300075-324	DISPOSITIVOS DE COMPUTO	\$1,300.00
5150300075-325	DISPOSITIVOS DE COMPUTO	\$170.00
5150300075-326	DISPOSITIVOS DE COMPUTO	\$170.00
5150300075-327	DISPOSITIVOS DE COMPUTO	\$1,000.00
5150300075-328	DISPOSITIVOS DE COMPUTO	\$500.00
5150300075-329	DISPOSITIVOS DE COMPUTO	\$1,200.00
5150300075-33	DISPOSITIVOS DE COMPUTO	\$4,750.00
5150300075-330	DISPOSITIVOS DE COMPUTO	\$391.41
5150300075-331	DISPOSITIVOS DE COMPUTO	\$608.32
5150300075-332	DISPOSITIVOS DE COMPUTO	\$150.00
5150300075-333	DISPOSITIVOS DE COMPUTO	\$900.00
5150300075-334	DISPOSITIVOS DE COMPUTO	\$1,000.00
5150300075-335	DISPOSITIVOS DE COMPUTO	\$229.68
5150300075-336	DISPOSITIVOS DE COMPUTO	\$500.00
5150300075-337	DISPOSITIVOS DE COMPUTO	\$1,084.31
5150300075-338	DISPOSITIVOS DE COMPUTO	\$606.00
5150300075-339	DISPOSITIVOS DE COMPUTO	\$700.00
5150300075-34	DISPOSITIVOS DE COMPUTO	\$5,789.99
5150300075-340	DISPOSITIVOS DE COMPUTO	\$1,000.00
5150300075-341	DISPOSITIVOS DE COMPUTO	\$227.70
5150300075-342	DISPOSITIVOS DE COMPUTO	\$1,000.00
5150300075-343	DISPOSITIVOS DE COMPUTO	\$1,550.00
5150300075-344	DISPOSITIVOS DE COMPUTO	\$2,500.00
5150300075-345	DISPOSITIVOS DE COMPUTO	\$500.00
5150300075-346	DISPOSITIVOS DE COMPUTO	\$500.00



COMISIÓN ESTATAL DE AGUA POTABLE Y ALCANTARILLADO ESTADO DE NAYARIT

Relación de Bienes que Componen su Patrimonio

Cuenta Pública de 2022

Al 31/12/2022

Fecha y 26/feb./2023

hora de Impresión 02:27 p. m.

Usu: supervisor

Rep: rptActivosConac2

Código	Descripción del Bien	Valor en Libros
5150300075-347	DISPOSITIVOS DE COMPUTO	\$500.00
5150300075-348	DISPOSITIVOS DE COMPUTO	\$500.00
5150300075-349	DISPOSITIVOS DE COMPUTO	\$800.00
5150300075-35	DISPOSITIVOS DE COMPUTO	\$2,842.00
5150300075-350	DISPOSITIVOS DE COMPUTO	\$229.68
5150300075-351	DISPOSITIVOS DE COMPUTO	\$1,000.00
5150300075-352	DISPOSITIVOS DE COMPUTO	\$500.00
5150300075-353	DISPOSITIVOS DE COMPUTO	\$300.00
5150300075-354	DISPOSITIVOS DE COMPUTO	\$229.68
5150300075-355	DISPOSITIVOS DE COMPUTO	\$229.68
5150300075-356	DISPOSITIVOS DE COMPUTO	\$500.00
5150300075-357	DISPOSITIVOS DE COMPUTO	\$500.00
5150300075-358	DISPOSITIVOS DE COMPUTO	\$150.00
5150300075-359	DISPOSITIVOS DE COMPUTO	\$800.00
5150300075-36	DISPOSITIVOS DE COMPUTO	\$2,842.00
5150300075-360	DISPOSITIVOS DE COMPUTO	\$1,200.00
5150300075-361	DISPOSITIVOS DE COMPUTO	\$1,200.00
5150300075-362	DISPOSITIVOS DE COMPUTO	\$500.00
5150300075-363	DISPOSITIVOS DE COMPUTO	\$150.00
5150300075-364	DISPOSITIVOS DE COMPUTO	\$1,000.00
5150300075-365	DISPOSITIVOS DE COMPUTO	\$1,000.00
5150300075-366	DISPOSITIVOS DE COMPUTO	\$608.32
5150300075-367	DISPOSITIVOS DE COMPUTO	\$1,300.00
5150300075-368	DISPOSITIVOS DE COMPUTO	\$900.00
5150300075-369	DISPOSITIVOS DE COMPUTO	\$1,000.00
5150300075-37	DISPOSITIVOS DE COMPUTO	\$5,200.00



COMISIÓN ESTATAL DE AGUA POTABLE Y ALCANTARILLADO ESTADO DE NAYARIT

Relación de Bienes que Componen su Patrimonio

Cuenta Pública de 2022

Al 31/12/2022

Fecha y 26/feb./2023

hora de Impresión 02:27 p. m.

Usu: supervisor

Rep: rptActivosConac2

Código	Descripción del Bien	Valor en Libros
5150300075-370	DISPOSITIVOS DE COMPUTO	\$500.00
5150300075-371	DISPOSITIVOS DE COMPUTO	\$500.00
5150300075-372	DISPOSITIVOS DE COMPUTO	\$984.31
5150300075-373	DISPOSITIVOS DE COMPUTO	\$800.00
5150300075-374	DISPOSITIVOS DE COMPUTO	\$800.00
5150300075-375	DISPOSITIVOS DE COMPUTO	\$391.41
5150300075-376	DISPOSITIVOS DE COMPUTO	\$391.41
5150300075-377	DISPOSITIVOS DE COMPUTO	\$391.41
5150300075-378	DISPOSITIVOS DE COMPUTO	\$391.41
5150300075-379	DISPOSITIVOS DE COMPUTO	\$608.32
5150300075-38	DISPOSITIVOS DE COMPUTO	\$5,789.99
5150300075-380	DISPOSITIVOS DE COMPUTO	\$500.00
5150300075-381	DISPOSITIVOS DE COMPUTO	\$900.00
5150300075-382	DISPOSITIVOS DE COMPUTO	\$227.00
5150300075-383	DISPOSITIVOS DE COMPUTO	\$1,000.00
5150300075-384	DISPOSITIVOS DE COMPUTO	\$170.00
5150300075-385	DISPOSITIVOS DE COMPUTO	\$500.00
5150300075-386	DISPOSITIVOS DE COMPUTO	\$500.00
5150300075-387	DISPOSITIVOS DE COMPUTO	\$606.00
5150300075-388	DISPOSITIVOS DE COMPUTO	\$500.00
5150300075-389	DISPOSITIVOS DE COMPUTO	\$300.00
5150300075-39	DISPOSITIVOS DE COMPUTO	\$5,789.99
5150300075-390	DISPOSITIVOS DE COMPUTO	\$500.00
5150300075-391	DISPOSITIVOS DE COMPUTO	\$300.00
5150300075-4	DISPOSITIVOS DE COMPUTO	\$100.00
5150300075-40	DISPOSITIVOS DE COMPUTO	\$5,789.99



COMISIÓN ESTATAL DE AGUA POTABLE Y ALCANTARILLADO ESTADO DE NAYARIT

Relación de Bienes que Componen su Patrimonio

Cuenta Pública de 2022

Al 31/12/2022

Fecha y 26/feb./2023

hora de Impresión 02:27 p. m.

Usu: supervisor

Rep: rptActivosConac2

Código	Descripción del Bien	Valor en Libros
5150300075-41	DISPOSITIVOS DE COMPUTO	\$5,789.99
5150300075-42	DISPOSITIVOS DE COMPUTO	\$5,789.99
5150300075-43	DISPOSITIVOS DE COMPUTO	\$5,789.99
5150300075-44	DISPOSITIVOS DE COMPUTO	\$5,789.99
5150300075-45	DISPOSITIVOS DE COMPUTO	\$5,789.99
5150300075-46	DISPOSITIVOS DE COMPUTO	\$4,432.40
5150300075-47	DISPOSITIVOS DE COMPUTO	\$4,432.40
5150300075-48	DISPOSITIVOS DE COMPUTO	\$4,432.40
5150300075-49	DISPOSITIVOS DE COMPUTO	\$4,432.40
5150300075-5	DISPOSITIVOS DE COMPUTO	\$100.00
5150300075-50	DISPOSITIVOS DE COMPUTO	\$4,432.40
5150300075-51	DISPOSITIVOS DE COMPUTO	\$4,432.40
5150300075-52	DISPOSITIVOS DE COMPUTO	\$4,432.40
5150300075-53	DISPOSITIVOS DE COMPUTO	\$2,842.00
5150300075-54	DISPOSITIVOS DE COMPUTO	\$2,842.00
5150300075-55	DISPOSITIVOS DE COMPUTO	\$2,842.00
5150300075-56	DISPOSITIVOS DE COMPUTO	\$2,842.00
5150300075-57	DISPOSITIVOS DE COMPUTO	\$2,842.00
5150300075-58	DISPOSITIVOS DE COMPUTO	\$2,842.00
5150300075-59	DISPOSITIVOS DE COMPUTO	\$2,842.00
5150300075-6	DISPOSITIVOS DE COMPUTO	\$100.00
5150300075-60	DISPOSITIVOS DE COMPUTO	\$2,842.00
5150300075-61	DISPOSITIVOS DE COMPUTO	\$2,842.00
5150300075-62	DISPOSITIVOS DE COMPUTO	\$2,842.00
5150300075-63	DISPOSITIVOS DE COMPUTO	\$2,842.00
5150300075-64	DISPOSITIVOS DE COMPUTO	\$2,842.00



COMISIÓN ESTATAL DE AGUA POTABLE Y ALCANTARILLADO ESTADO DE NAYARIT

Relación de Bienes que Componen su Patrimonio

Cuenta Pública de 2022

Al 31/12/2022

Fecha y 26/feb./2023

hora de Impresión 02:27 p. m.

Usu: supervisor

Rep: rptActivosConac2

Código	Descripción del Bien	Valor en Libros
5150300075-65	DISPOSITIVOS DE COMPUTO	\$2,842.00
5150300075-66	DISPOSITIVOS DE COMPUTO	\$2,842.00
5150300075-67	DISPOSITIVOS DE COMPUTO	\$2,842.00
5150300075-68	DISPOSITIVOS DE COMPUTO	\$2,842.00
5150300075-69	DISPOSITIVOS DE COMPUTO	\$4,432.40
5150300075-7	DISPOSITIVOS DE COMPUTO	\$100.00
5150300075-70	DISPOSITIVOS DE COMPUTO	\$5,200.00
5150300075-71	DISPOSITIVOS DE COMPUTO	\$5,200.00
5150300075-72	DISPOSITIVOS DE COMPUTO	\$5,200.00
5150300075-73	DISPOSITIVOS DE COMPUTO	\$5,200.00
5150300075-74	DISPOSITIVOS DE COMPUTO	\$5,200.00
5150300075-75	DISPOSITIVOS DE COMPUTO	\$7,000.00
5150300075-76	DISPOSITIVOS DE COMPUTO	\$7,000.00
5150300075-77	DISPOSITIVOS DE COMPUTO	\$7,000.00
5150300075-78	DISPOSITIVOS DE COMPUTO	\$7,000.00
5150300075-79	DISPOSITIVOS DE COMPUTO	\$7,000.00
5150300075-8	DISPOSITIVOS DE COMPUTO	\$100.00
5150300075-80	DISPOSITIVOS DE COMPUTO	\$7,000.00
5150300075-81	DISPOSITIVOS DE COMPUTO	\$7,000.00
5150300075-82	DISPOSITIVOS DE COMPUTO	\$7,000.00
5150300075-83	DISPOSITIVOS DE COMPUTO	\$7,000.00
5150300075-84	DISPOSITIVOS DE COMPUTO	\$7,000.00
5150300075-85	DISPOSITIVOS DE COMPUTO	\$7,000.00
5150300075-86	DISPOSITIVOS DE COMPUTO	\$7,000.00
5150300075-87	DISPOSITIVOS DE COMPUTO	\$6,380.00
5150300075-88	DISPOSITIVOS DE COMPUTO	\$6,380.00



COMISIÓN ESTATAL DE AGUA POTABLE Y ALCANTARILLADO ESTADO DE NAYARIT

Relación de Bienes que Componen su Patrimonio

Cuenta Pública de 2022

Al 31/12/2022

Fecha y 26/feb./2023

hora de Impresión 02:27 p. m.

Usu: supervisor

Rep: rptActivosConac2

Código	Descripción del Bien	Valor en Libros
5150300075-89	DISPOSITIVOS DE COMPUTO	\$6,380.00
5150300075-9	DISPOSITIVOS DE COMPUTO	\$7,000.00
5150300075-90	DISPOSITIVOS DE COMPUTO	\$6,380.00
5150300075-91	DISPOSITIVOS DE COMPUTO	\$6,380.00
5150300075-92	DISPOSITIVOS DE COMPUTO	\$6,380.00
5150300075-93	DISPOSITIVOS DE COMPUTO	\$168.20
5150300075-94	DISPOSITIVOS DE COMPUTO	\$168.20
5150300075-95	DISPOSITIVOS DE COMPUTO	\$480.00
5150300075-96	DISPOSITIVOS DE COMPUTO	\$480.00
5150300075-97	DISPOSITIVOS DE COMPUTO	\$480.00
5150300075-98	DISPOSITIVOS DE COMPUTO	\$480.00
5150300075-99	DISPOSITIVOS DE COMPUTO	\$480.00
5150300082-1	UNIDAD CENTRAL DE PROCESO (CPU)	\$14,525.10
5150300082-10	UNIDAD CENTRAL DE PROCESO (CPU)	\$23,730.01
5150300082-11	UNIDAD CENTRAL DE PROCESO (CPU)	\$5,600.00
5150300082-12	UNIDAD CENTRAL DE PROCESO (CPU)	\$6,960.00
5150300082-13	UNIDAD CENTRAL DE PROCESO (CPU)	\$2,900.00
5150300082-14	UNIDAD CENTRAL DE PROCESO (CPU)	\$3,000.00
5150300082-15	UNIDAD CENTRAL DE PROCESO (CPU)	\$16,800.00
5150300082-16	UNIDAD CENTRAL DE PROCESO (CPU)	\$16,749.99
5150300082-17	UNIDAD CENTRAL DE PROCESO (CPU)	\$16,749.99
5150300082-18	UNIDAD CENTRAL DE PROCESO (CPU)	\$15,000.00
5150300082-19	UNIDAD CENTRAL DE PROCESO (CPU)	\$15,000.00
5150300082-2	UNIDAD CENTRAL DE PROCESO (CPU)	\$5,320.00
5150300082-20	UNIDAD CENTRAL DE PROCESO (CPU)	\$3,000.00
5150300082-21	UNIDAD CENTRAL DE PROCESO (CPU)	\$3,000.00



COMISIÓN ESTATAL DE AGUA POTABLE Y ALCANTARILLADO ESTADO DE NAYARIT

Relación de Bienes que Componen su Patrimonio

Cuenta Pública de 2022

Al 31/12/2022

Fecha y 26/feb./2023

hora de Impresión 02:27 p. m.

Usu: supervisor

Rep: rptActivosConac2

Código	Descripción del Bien	Valor en Libros
5150300082-22	UNIDAD CENTRAL DE PROCESO (CPU)	\$16,535.00
5150300082-23	UNIDAD CENTRAL DE PROCESO (CPU)	\$15,000.00
5150300082-24	UNIDAD CENTRAL DE PROCESO (CPU)	\$12,000.00
5150300082-25	UNIDAD CENTRAL DE PROCESO (CPU)	\$15,000.00
5150300082-26	UNIDAD CENTRAL DE PROCESO (CPU)	\$12,301.00
5150300082-27	UNIDAD CENTRAL DE PROCESO (CPU)	\$3,000.00
5150300082-28	UNIDAD CENTRAL DE PROCESO (CPU)	\$20,000.00
5150300082-29	UNIDAD CENTRAL DE PROCESO (CPU)	\$16,100.00
5150300082-3	UNIDAD CENTRAL DE PROCESO (CPU)	\$1,200.00
5150300082-30	UNIDAD CENTRAL DE PROCESO (CPU)	\$16,535.00
5150300082-31	UNIDAD CENTRAL DE PROCESO (CPU)	\$20,884.31
5150300082-32	UNIDAD CENTRAL DE PROCESO (CPU)	\$19,359.00
5150300082-33	UNIDAD CENTRAL DE PROCESO (CPU)	\$7,000.00
5150300082-34	UNIDAD CENTRAL DE PROCESO (CPU)	\$3,000.00
5150300082-35	UNIDAD CENTRAL DE PROCESO (CPU)	\$16,749.99
5150300082-36	UNIDAD CENTRAL DE PROCESO (CPU)	\$16,535.00
5150300082-37	UNIDAD CENTRAL DE PROCESO (CPU)	\$15,000.00
5150300082-38	UNIDAD CENTRAL DE PROCESO (CPU)	\$14,500.00
5150300082-39	UNIDAD CENTRAL DE PROCESO (CPU)	\$15,000.00
5150300082-4	UNIDAD CENTRAL DE PROCESO (CPU)	\$9,525.00
5150300082-40	UNIDAD CENTRAL DE PROCESO (CPU)	\$3,000.00
5150300082-41	UNIDAD CENTRAL DE PROCESO (CPU)	\$3,000.00
5150300082-42	UNIDAD CENTRAL DE PROCESO (CPU)	\$23,730.01
5150300082-43	UNIDAD CENTRAL DE PROCESO (CPU)	\$9,525.10
5150300082-44	UNIDAD CENTRAL DE PROCESO (CPU)	\$22,700.00
5150300082-45	UNIDAD CENTRAL DE PROCESO (CPU)	\$17,500.00



COMISIÓN ESTATAL DE AGUA POTABLE Y ALCANTARILLADO ESTADO DE NAYARIT

Relación de Bienes que Componen su Patrimonio

Cuenta Pública de 2022

Al 31/12/2022

Fecha y 26/feb./2023

hora de Impresión 02:27 p. m.

Usu: supervisor

Rep: rptActivosConac2

Código	Descripción del Bien	Valor en Libros
5150300082-46	UNIDAD CENTRAL DE PROCESO (CPU)	\$9,039.98
5150300082-47	UNIDAD CENTRAL DE PROCESO (CPU)	\$15,000.00
5150300082-48	UNIDAD CENTRAL DE PROCESO (CPU)	\$11,500.00
5150300082-49	UNIDAD CENTRAL DE PROCESO (CPU)	\$20,000.00
5150300082-5	UNIDAD CENTRAL DE PROCESO (CPU)	\$19,359.00
5150300082-50	UNIDAD CENTRAL DE PROCESO (CPU)	\$14,800.00
5150300082-51	UNIDAD CENTRAL DE PROCESO (CPU)	\$4,650.00
5150300082-52	UNIDAD CENTRAL DE PROCESO (CPU)	\$3,000.00
5150300082-53	UNIDAD CENTRAL DE PROCESO (CPU)	\$16,800.00
5150300082-54	UNIDAD CENTRAL DE PROCESO (CPU)	\$16,749.99
5150300082-55	UNIDAD CENTRAL DE PROCESO (CPU)	\$16,749.99
5150300082-56	UNIDAD CENTRAL DE PROCESO (CPU)	\$20,000.00
5150300082-57	UNIDAD CENTRAL DE PROCESO (CPU)	\$23,730.01
5150300082-58	UNIDAD CENTRAL DE PROCESO (CPU)	\$8,299.00
5150300082-59	UNIDAD CENTRAL DE PROCESO (CPU)	\$7,000.00
5150300082-6	UNIDAD CENTRAL DE PROCESO (CPU)	\$12,000.00
5150300082-60	UNIDAD CENTRAL DE PROCESO (CPU)	\$15,000.00
5150300082-61	UNIDAD CENTRAL DE PROCESO (CPU)	\$3,000.00
5150300082-62	UNIDAD CENTRAL DE PROCESO (CPU)	\$3,000.00
5150300082-63	UNIDAD CENTRAL DE PROCESO (CPU)	\$6,960.00
5150300082-64	UNIDAD CENTRAL DE PROCESO (CPU)	\$689.62
5150300082-7	UNIDAD CENTRAL DE PROCESO (CPU)	\$20,000.00
5150300082-8	UNIDAD CENTRAL DE PROCESO (CPU)	\$16,800.00
5150300082-9	UNIDAD CENTRAL DE PROCESO (CPU)	\$15,000.00
5150300084-1	UNIDAD DE ALMACENAMIENTO	\$3,480.00
5150300084-10	UNIDAD DE ALMACENAMIENTO	\$1,587.46



COMISIÓN ESTATAL DE AGUA POTABLE Y ALCANTARILLADO ESTADO DE NAYARIT

Relación de Bienes que Componen su Patrimonio

Cuenta Pública de 2022

Al 31/12/2022

Fecha y 26/feb./2023

hora de Impresión 02:27 p. m.

Usu: supervisor

Rep: rptActivosConac2

Código	Descripción del Bien	Valor en Libros
5150300084-11	UNIDAD DE ALMACENAMIENTO	\$1,371.70
5150300084-12	UNIDAD DE ALMACENAMIENTO	\$3,480.00
5150300084-13	UNIDAD DE ALMACENAMIENTO	\$3,480.00
5150300084-14	UNIDAD DE ALMACENAMIENTO	\$3,480.00
5150300084-2	UNIDAD DE ALMACENAMIENTO	\$1,587.46
5150300084-3	UNIDAD DE ALMACENAMIENTO	\$1,587.46
5150300084-4	UNIDAD DE ALMACENAMIENTO	\$1,587.46
5150300084-5	UNIDAD DE ALMACENAMIENTO	\$1,587.46
5150300084-6	UNIDAD DE ALMACENAMIENTO	\$1,587.46
5150300084-7	UNIDAD DE ALMACENAMIENTO	\$1,587.46
5150300084-8	UNIDAD DE ALMACENAMIENTO	\$1,587.46
5150300084-9	UNIDAD DE ALMACENAMIENTO	\$1,587.46
5150300088-1	UNIDAD DISCO MAGNETICO REMOVIBLE	\$3,108.80
5150300088-2	UNIDAD DISCO MAGNETICO REMOVIBLE	\$1,757.52
5190300013-1	ESCALERA CONVER TIPO TIJERA	\$1,200.00
5190300013-2	ESCALERA CONVER TIPO TIJERA	\$400.00
5190300015-1	EXTINGUIDOR	\$300.00
5190300015-2	EXTINGUIDOR	\$789.96
5190300015-3	EXTINGUIDOR	\$2,157.60
5190300015-4	EXTINGUIDOR	\$2,157.60
5190300015-5	EXTINGUIDOR	\$2,157.60
5190300015-6	EXTINGUIDOR	\$2,157.60
5190300015-7	EXTINGUIDOR	\$2,157.60
5190300024-1	GATO (HIDRAULICO Y MECANICO)	\$630.00
5190300024-10	GATO (HIDRAULICO Y MECANICO)	\$630.00
5190300024-11	GATO (HIDRAULICO Y MECANICO)	\$630.00



COMISIÓN ESTATAL DE AGUA POTABLE Y ALCANTARILLADO ESTADO DE NAYARIT

Relación de Bienes que Componen su Patrimonio

Cuenta Pública de 2022

Al 31/12/2022

Fecha y 26/feb./2023

hora de Impresión 02:27 p. m.

Usu: supervisor

Rep: rptActivosConac2

Código	Descripción del Bien	Valor en Libros
5190300024-12	GATO (HIDRAULICO Y MECANICO)	\$630.00
5190300024-13	GATO (HIDRAULICO Y MECANICO)	\$630.00
5190300024-14	GATO (HIDRAULICO Y MECANICO)	\$630.00
5190300024-15	GATO (HIDRAULICO Y MECANICO)	\$629.99
5190300024-16	GATO (HIDRAULICO Y MECANICO)	\$630.00
5190300024-2	GATO (HIDRAULICO Y MECANICO)	\$630.00
5190300024-3	GATO (HIDRAULICO Y MECANICO)	\$630.00
5190300024-4	GATO (HIDRAULICO Y MECANICO)	\$630.00
5190300024-5	GATO (HIDRAULICO Y MECANICO)	\$630.00
5190300024-6	GATO (HIDRAULICO Y MECANICO)	\$630.00
5190300024-7	GATO (HIDRAULICO Y MECANICO)	\$629.99
5190300024-8	GATO (HIDRAULICO Y MECANICO)	\$630.00
5190300024-9	GATO (HIDRAULICO Y MECANICO)	\$630.00
5190800001-1	AIRE ACONDICIONADO	\$7,400.00
5190800001-10	AIRE ACONDICIONADO	\$11,900.00
5190800001-11	AIRE ACONDICIONADO	\$7,400.00
5190800001-12	AIRE ACONDICIONADO	\$9,800.00
5190800001-13	AIRE ACONDICIONADO	\$11,900.00
5190800001-14	AIRE ACONDICIONADO	\$8,000.01
5190800001-15	AIRE ACONDICIONADO	\$12,600.02
5190800001-16	AIRE ACONDICIONADO	\$10,400.01
5190800001-17	AIRE ACONDICIONADO	\$9,177.00
5190800001-18	AIRE ACONDICIONADO	\$26,500.00
5190800001-19	AIRE ACONDICIONADO	\$8,000.00
5190800001-2	AIRE ACONDICIONADO	\$4,400.00
5190800001-20	AIRE ACONDICIONADO	\$17,400.00



COMISIÓN ESTATAL DE AGUA POTABLE Y ALCANTARILLADO ESTADO DE NAYARIT

Relación de Bienes que Componen su Patrimonio

Cuenta Pública de 2022

Al 31/12/2022

Fecha y 26/feb./2023

hora de Impresión 02:27 p. m.

Usu: supervisor

Rep: rptActivosConac2

Código	Descripción del Bien	Valor en Libros
5190800001-21	AIRE ACONDICIONADO	\$27,202.00
5190800001-22	AIRE ACONDICIONADO	\$26,000.00
5190800001-23	AIRE ACONDICIONADO	\$5,220.00
5190800001-3	AIRE ACONDICIONADO	\$4,400.00
5190800001-4	AIRE ACONDICIONADO	\$6,850.00
5190800001-5	AIRE ACONDICIONADO	\$8,107.50
5190800001-6	AIRE ACONDICIONADO	\$2,200.00
5190800001-7	AIRE ACONDICIONADO	\$6,850.00
5190800001-8	AIRE ACONDICIONADO	\$3,800.00
5190800001-9	AIRE ACONDICIONADO	\$2,800.00
5190800019-1	RADIO PORTATIL	\$1,200.00
5190800019-2	RADIO PORTATIL	\$4,565.50
5190800019-3	RADIO PORTATIL	\$4,565.50
5190800019-4	RADIO PORTATIL	\$13,920.00
5190800034-1	CAJA FUERTE	\$200.00
5190800041-1	CALCULADORA	\$369.00
5190800041-2	CALCULADORA	\$1,221.56
5190800041-3	CALCULADORA	\$1,221.56
5190800041-4	CALCULADORA	\$369.00
5190800043-1	COMPRESOR	\$2,389.39
5190800065-1	ENGARGOLADORA	\$300.00
5190800068-1	ENMICADORA	\$600.00
5190800068-2	ENMICADORA	\$2,639.00
5190800078-1	GUILLOTINA	\$600.00
5190800082-1	HORNO DE MICROONDAS	\$1,290.00
5190800093-1	GRABADORA DE VOZ	\$950.01



COMISIÓN ESTATAL DE AGUA POTABLE Y ALCANTARILLADO ESTADO DE NAYARIT

Relación de Bienes que Componen su Patrimonio

Cuenta Pública de 2022

Al 31/12/2022

Fecha y 26/feb./2023

hora de Impresión 02:27 p. m.

Usu: supervisor

Rep: rptActivosConac2

Código	Descripción del Bien	Valor en Libros
5190800106-1	MAQUINA ESCRIBIR	\$1,990.00
5190800106-2	MAQUINA ESCRIBIR	\$3,600.00
5190800146-1	REFRIGERADOR (COCINA)	\$4,499.00
5190800146-2	REFRIGERADOR (COCINA)	\$4,499.00
5190800146-3	REFRIGERADOR (COCINA)	\$800.00
5190800146-4	REFRIGERADOR (COCINA)	\$4,298.99
5190800146-5	REFRIGERADOR (COCINA)	\$2,298.85
5190800147-1	RELOJ CHECADOR	\$6,158.89
5190800158-1	FOTOCOPIADORA	\$25,520.00
5190800169-1	TRIPIE	\$936.12
5190800169-10	TRIPIE	\$450.00
5190800169-11	TRIPIE	\$1,000.00
5190800169-12	TRIPIE	\$1,000.00
5190800169-2	TRIPIE	\$645.00
5190800169-3	TRIPIE	\$1,968.99
5190800169-4	TRIPIE	\$935.42
5190800169-5	TRIPIE	\$1,075.84
5190800169-6	TRIPIE	\$1,075.84
5190800169-7	TRIPIE	\$380.00
5190800169-8	TRIPIE	\$380.00
5190800169-9	TRIPIE	\$380.00
5190800170-1	TRITURADOR BASURA	\$2,373.75
5190800170-2	TRITURADOR BASURA	\$2,373.75
5190800173-1	VENTILADOR	\$200.00
5190800173-2	VENTILADOR	\$169.00
5190800173-3	VENTILADOR	\$430.17



COMISIÓN ESTATAL DE AGUA POTABLE Y ALCANTARILLADO ESTADO DE NAYARIT

Relación de Bienes que Componen su Patrimonio

Cuenta Pública de 2022

Al 31/12/2022

Fecha y 26/feb./2023

hora de Impresión 02:27 p. m.

Usu: supervisor

Rep: rptActivosConac2

Código	Descripción del Bien	Valor en Libros
5190800173-4	VENTILADOR	\$435.00
5190800173-5	VENTILADOR	\$2,087.77
5190800173-6	VENTILADOR	\$1,289.00
5190800173-7	VENTILADOR	\$2,087.77
5210100001-1	AMPLIFICADOR DE SEÑAL DE AUDIO	\$1,200.00
5210100001-10	AMPLIFICADOR DE SEÑAL DE AUDIO	\$10,219.60
5210100001-11	AMPLIFICADOR DE SEÑAL DE AUDIO	\$10,219.60
5210100001-12	AMPLIFICADOR DE SEÑAL DE AUDIO	\$10,219.60
5210100001-2	AMPLIFICADOR DE SEÑAL DE AUDIO	\$2,732.00
5210100001-3	AMPLIFICADOR DE SEÑAL DE AUDIO	\$10,219.60
5210100001-4	AMPLIFICADOR DE SEÑAL DE AUDIO	\$10,219.60
5210100001-5	AMPLIFICADOR DE SEÑAL DE AUDIO	\$10,219.60
5210100001-6	AMPLIFICADOR DE SEÑAL DE AUDIO	\$10,219.60
5210100001-7	AMPLIFICADOR DE SEÑAL DE AUDIO	\$10,219.60
5210100001-8	AMPLIFICADOR DE SEÑAL DE AUDIO	\$10,219.60
5210100001-9	AMPLIFICADOR DE SEÑAL DE AUDIO	\$10,219.60
5210100008-1	MICROFONO	\$10,316.06
5210100008-10	MICROFONO	\$799.99
5210100008-11	MICROFONO	\$799.99
5210100008-12	MICROFONO	\$799.99
5210100008-13	MICROFONO	\$799.99
5210100008-14	MICROFONO	\$799.99
5210100008-15	MICROFONO	\$799.99
5210100008-16	MICROFONO	\$1,028.23
5210100008-17	MICROFONO	\$1,028.81
5210100008-18	MICROFONO	\$1,028.81



COMISIÓN ESTATAL DE AGUA POTABLE Y ALCANTARILLADO ESTADO DE NAYARIT

Relación de Bienes que Componen su Patrimonio

Cuenta Pública de 2022

Al 31/12/2022

Fecha y 26/feb./2023

hora de Impresión 02:27 p. m.

Usu: supervisor

Rep: rptActivosConac2

Código	Descripción del Bien	Valor en Libros
5210100008-19	MICROFONO	\$1,028.81
5210100008-2	MICROFONO	\$998.18
5210100008-20	MICROFONO	\$1,028.81
5210100008-21	MICROFONO	\$1,028.81
5210100008-22	MICROFONO	\$1,028.81
5210100008-23	MICROFONO	\$1,028.81
5210100008-24	MICROFONO	\$1,028.81
5210100008-25	MICROFONO	\$1,028.81
5210100008-26	MICROFONO	\$1,028.81
5210100008-27	MICROFONO	\$1,028.81
5210100008-28	MICROFONO	\$1,028.81
5210100008-29	MICROFONO	\$680.00
5210100008-3	MICROFONO	\$998.18
5210100008-30	MICROFONO	\$380.00
5210100008-31	MICROFONO	\$1,044.00
5210100008-32	MICROFONO	\$800.00
5210100008-33	MICROFONO	\$3,599.60
5210100008-34	MICROFONO	\$5,300.00
5210100008-35	MICROFONO	\$5,300.00
5210100008-4	MICROFONO	\$625.30
5210100008-5	MICROFONO	\$799.99
5210100008-6	MICROFONO	\$799.99
5210100008-7	MICROFONO	\$799.99
5210100008-8	MICROFONO	\$799.99
5210100008-9	MICROFONO	\$799.99
5210100009-1	MEGAFONO	\$5,800.00



COMISIÓN ESTATAL DE AGUA POTABLE Y ALCANTARILLADO ESTADO DE NAYARIT

Relación de Bienes que Componen su Patrimonio

Cuenta Pública de 2022

Al 31/12/2022

Fecha y 26/feb./2023

hora de Impresión 02:27 p. m.

Usu: supervisor

Rep: rptActivosConac2

Código	Descripción del Bien	Valor en Libros
5210100014-1	PANTALLA PROYECTOR	\$2,436.00
5210100014-10	PANTALLA PROYECTOR	\$2,436.00
5210100014-11	PANTALLA PROYECTOR	\$3,000.00
5210100014-12	PANTALLA PROYECTOR	\$10,440.00
5210100014-13	PANTALLA PROYECTOR	\$2,210.98
5210100014-14	PANTALLA PROYECTOR	\$800.00
5210100014-2	PANTALLA PROYECTOR	\$2,436.00
5210100014-3	PANTALLA PROYECTOR	\$2,436.00
5210100014-4	PANTALLA PROYECTOR	\$2,436.00
5210100014-5	PANTALLA PROYECTOR	\$2,436.00
5210100014-6	PANTALLA PROYECTOR	\$2,436.00
5210100014-7	PANTALLA PROYECTOR	\$2,436.00
5210100014-8	PANTALLA PROYECTOR	\$2,436.00
5210100014-9	PANTALLA PROYECTOR	\$2,436.00
5210100020-1	PROYECTOR MULTIPLE	\$13,802.84
5210100020-10	PROYECTOR MULTIPLE	\$10,962.00
5210100020-100	PROYECTOR MULTIPLE	\$2,552.00
5210100020-101	PROYECTOR MULTIPLE	\$2,552.00
5210100020-11	PROYECTOR MULTIPLE	\$10,962.00
5210100020-12	PROYECTOR MULTIPLE	\$10,962.00
5210100020-13	PROYECTOR MULTIPLE	\$8,700.00
5210100020-14	PROYECTOR MULTIPLE	\$8,700.00
5210100020-15	PROYECTOR MULTIPLE	\$8,700.00
5210100020-16	PROYECTOR MULTIPLE	\$8,700.00
5210100020-17	PROYECTOR MULTIPLE	\$8,700.00
5210100020-18	PROYECTOR MULTIPLE	\$8,700.00



COMISIÓN ESTATAL DE AGUA POTABLE Y ALCANTARILLADO ESTADO DE NAYARIT

Relación de Bienes que Componen su Patrimonio

Cuenta Pública de 2022

Al 31/12/2022

Fecha y 26/feb./2023

hora de Impresión 02:27 p. m.

Usu: supervisor

Rep: rptActivosConac2

Código	Descripción del Bien	Valor en Libros
5210100020-19	PROYECTOR MULTIPLE	\$8,700.00
5210100020-2	PROYECTOR MULTIPLE	\$15,517.24
5210100020-20	PROYECTOR MULTIPLE	\$8,700.00
5210100020-21	PROYECTOR MULTIPLE	\$8,700.00
5210100020-22	PROYECTOR MULTIPLE	\$14,300.00
5210100020-23	PROYECTOR MULTIPLE	\$9,198.05
5210100020-24	PROYECTOR MULTIPLE	\$919,805.00
5210100020-25	PROYECTOR MULTIPLE	\$9,198.05
5210100020-26	PROYECTOR MULTIPLE	\$9,198.05
5210100020-27	PROYECTOR MULTIPLE	\$9,198.05
5210100020-28	PROYECTOR MULTIPLE	\$9,198.05
5210100020-29	PROYECTOR MULTIPLE	\$9,198.05
5210100020-3	PROYECTOR MULTIPLE	\$10,962.00
5210100020-30	PROYECTOR MULTIPLE	\$9,198.05
5210100020-31	PROYECTOR MULTIPLE	\$9,665.75
5210100020-32	PROYECTOR MULTIPLE	\$9,858.84
5210100020-33	PROYECTOR MULTIPLE	\$14,844.06
5210100020-34	PROYECTOR MULTIPLE	\$9,858.84
5210100020-35	PROYECTOR MULTIPLE	\$9,858.84
5210100020-36	PROYECTOR MULTIPLE	\$9,858.84
5210100020-37	PROYECTOR MULTIPLE	\$9,858.84
5210100020-38	PROYECTOR MULTIPLE	\$9,858.84
5210100020-39	PROYECTOR MULTIPLE	\$9,858.84
5210100020-4	PROYECTOR MULTIPLE	\$10,962.00
5210100020-40	PROYECTOR MULTIPLE	\$9,858.84
5210100020-41	PROYECTOR MULTIPLE	\$8,534.02



COMISIÓN ESTATAL DE AGUA POTABLE Y ALCANTARILLADO ESTADO DE NAYARIT

Relación de Bienes que Componen su Patrimonio

Cuenta Pública de 2022

Al 31/12/2022

Fecha y 26/feb./2023

hora de Impresión 02:27 p. m.

Usu: supervisor

Rep: rptActivosConac2

Código	Descripción del Bien	Valor en Libros
5210100020-42	PROYECTOR MULTIPLE	\$17,250.00
5210100020-43	PROYECTOR MULTIPLE	\$9,591.42
5210100020-44	PROYECTOR MULTIPLE	\$9,591.42
5210100020-45	PROYECTOR MULTIPLE	\$23,100.00
5210100020-46	PROYECTOR MULTIPLE	\$8,999.00
5210100020-47	PROYECTOR MULTIPLE	\$11,601.33
5210100020-48	PROYECTOR MULTIPLE	\$11,601.33
5210100020-49	PROYECTOR MULTIPLE	\$11,601.33
5210100020-5	PROYECTOR MULTIPLE	\$10,962.00
5210100020-50	PROYECTOR MULTIPLE	\$11,601.33
5210100020-51	PROYECTOR MULTIPLE	\$11,601.33
5210100020-52	PROYECTOR MULTIPLE	\$11,601.33
5210100020-53	PROYECTOR MULTIPLE	\$11,601.33
5210100020-54	PROYECTOR MULTIPLE	\$8,150.81
5210100020-55	PROYECTOR MULTIPLE	\$8,150.81
5210100020-56	PROYECTOR MULTIPLE	\$8,150.81
5210100020-57	PROYECTOR MULTIPLE	\$8,150.80
5210100020-58	PROYECTOR MULTIPLE	\$8,150.80
5210100020-59	PROYECTOR MULTIPLE	\$8,150.80
5210100020-6	PROYECTOR MULTIPLE	\$10,962.00
5210100020-60	PROYECTOR MULTIPLE	\$8,150.80
5210100020-61	PROYECTOR MULTIPLE	\$8,150.80
5210100020-62	PROYECTOR MULTIPLE	\$9,591.42
5210100020-63	PROYECTOR MULTIPLE	\$9,591.42
5210100020-64	PROYECTOR MULTIPLE	\$9,591.42
5210100020-65	PROYECTOR MULTIPLE	\$9,591.42



COMISIÓN ESTATAL DE AGUA POTABLE Y ALCANTARILLADO ESTADO DE NAYARIT

Relación de Bienes que Componen su Patrimonio

Cuenta Pública de 2022

Al 31/12/2022

Fecha y 26/feb./2023

hora de Impresión 02:27 p. m.

Usu: supervisor

Rep: rptActivosConac2

Código	Descripción del Bien	Valor en Libros
5210100020-66	PROYECTOR MULTIPLE	\$9,591.42
5210100020-67	PROYECTOR MULTIPLE	\$9,591.42
5210100020-68	PROYECTOR MULTIPLE	\$9,591.42
5210100020-69	PROYECTOR MULTIPLE	\$9,591.42
5210100020-7	PROYECTOR MULTIPLE	\$10,962.00
5210100020-70	PROYECTOR MULTIPLE	\$9,591.42
5210100020-71	PROYECTOR MULTIPLE	\$9,591.42
5210100020-72	PROYECTOR MULTIPLE	\$9,591.42
5210100020-73	PROYECTOR MULTIPLE	\$9,591.42
5210100020-74	PROYECTOR MULTIPLE	\$9,591.42
5210100020-75	PROYECTOR MULTIPLE	\$9,591.42
5210100020-76	PROYECTOR MULTIPLE	\$9,591.42
5210100020-77	PROYECTOR MULTIPLE	\$9,591.42
5210100020-78	PROYECTOR MULTIPLE	\$9,591.42
5210100020-79	PROYECTOR MULTIPLE	\$9,591.42
5210100020-8	PROYECTOR MULTIPLE	\$10,962.00
5210100020-80	PROYECTOR MULTIPLE	\$9,591.42
5210100020-81	PROYECTOR MULTIPLE	\$9,591.42
5210100020-82	PROYECTOR MULTIPLE	\$12,099.97
5210100020-83	PROYECTOR MULTIPLE	\$12,099.25
5210100020-84	PROYECTOR MULTIPLE	\$12,099.25
5210100020-85	PROYECTOR MULTIPLE	\$12,099.25
5210100020-86	PROYECTOR MULTIPLE	\$12,099.25
5210100020-87	PROYECTOR MULTIPLE	\$12,099.25
5210100020-88	PROYECTOR MULTIPLE	\$12,099.25
5210100020-89	PROYECTOR MULTIPLE	\$12,099.25



COMISIÓN ESTATAL DE AGUA POTABLE Y ALCANTARILLADO ESTADO DE NAYARIT

Relación de Bienes que Componen su Patrimonio

Cuenta Pública de 2022

Al 31/12/2022

Fecha y 26/feb./2023

hora de Impresión 02:27 p. m.

Usu: supervisor

Rep: rptActivosConac2

Código	Descripción del Bien	Valor en Libros
5210100020-9	PROYECTOR MULTIPLE	\$10,962.00
5210100020-90	PROYECTOR MULTIPLE	\$12,099.25
5210100020-91	PROYECTOR MULTIPLE	\$12,099.25
5210100020-92	PROYECTOR MULTIPLE	\$2,552.00
5210100020-93	PROYECTOR MULTIPLE	\$2,552.00
5210100020-94	PROYECTOR MULTIPLE	\$2,552.00
5210100020-95	PROYECTOR MULTIPLE	\$2,552.00
5210100020-96	PROYECTOR MULTIPLE	\$2,552.00
5210100020-97	PROYECTOR MULTIPLE	\$2,552.00
5210100020-98	PROYECTOR MULTIPLE	\$2,552.00
5210100020-99	PROYECTOR MULTIPLE	\$2,552.00
5210100025-1	TELEVISOR	\$1,814.99
5210100025-2	TELEVISOR	\$1,000.00
5230100019-1	CAMARA DE VIDEO DIGITAL	\$800.00
5230100019-2	CAMARA DE VIDEO DIGITAL	\$2,200.00
5230100019-3	CAMARA DE VIDEO DIGITAL	\$12,277.74
5230100019-4	CAMARA DE VIDEO DIGITAL	\$67,999.55
5230100021-1	CAMARA FOTOGRAFICA	\$2,795.60
5230100021-10	CAMARA FOTOGRAFICA	\$2,795.60
5230100021-11	CAMARA FOTOGRAFICA	\$14,592.80
5230100021-2	CAMARA FOTOGRAFICA	\$2,795.60
5230100021-3	CAMARA FOTOGRAFICA	\$2,795.60
5230100021-4	CAMARA FOTOGRAFICA	\$2,795.60
5230100021-5	CAMARA FOTOGRAFICA	\$2,795.60
5230100021-6	CAMARA FOTOGRAFICA	\$2,795.60
5230100021-7	CAMARA FOTOGRAFICA	\$2,795.60



COMISIÓN ESTATAL DE AGUA POTABLE Y ALCANTARILLADO ESTADO DE NAYARIT

Relación de Bienes que Componen su Patrimonio

Cuenta Pública de 2022

Al 31/12/2022

Fecha y 26/feb./2023

hora de Impresión 02:27 p. m.

Usu: supervisor

Rep: rptActivosConac2

Código	Descripción del Bien	Valor en Libros
5230100021-8	CAMARA FOTOGRAFICA	\$2,795.60
5230100021-9	CAMARA FOTOGRAFICA	\$2,795.60
5230100022-1	CAMARA FOTOGRAFICA DIGITAL	\$3,569.20
5230100022-10	CAMARA FOTOGRAFICA DIGITAL	\$2,315.00
5230100022-100	CAMARA FOTOGRAFICA DIGITAL	\$2,844.32
5230100022-101	CAMARA FOTOGRAFICA DIGITAL	\$2,844.32
5230100022-102	CAMARA FOTOGRAFICA DIGITAL	\$2,844.32
5230100022-103	CAMARA FOTOGRAFICA DIGITAL	\$2,844.32
5230100022-104	CAMARA FOTOGRAFICA DIGITAL	\$2,844.32
5230100022-105	CAMARA FOTOGRAFICA DIGITAL	\$3,569.20
5230100022-106	CAMARA FOTOGRAFICA DIGITAL	\$3,087.00
5230100022-107	CAMARA FOTOGRAFICA DIGITAL	\$2,193.34
5230100022-108	CAMARA FOTOGRAFICA DIGITAL	\$2,315.00
5230100022-109	CAMARA FOTOGRAFICA DIGITAL	\$4,150.00
5230100022-11	CAMARA FOTOGRAFICA DIGITAL	\$2,193.34
5230100022-110	CAMARA FOTOGRAFICA DIGITAL	\$899.00
5230100022-111	CAMARA FOTOGRAFICA DIGITAL	\$10,439.49
5230100022-12	CAMARA FOTOGRAFICA DIGITAL	\$2,193.34
5230100022-13	CAMARA FOTOGRAFICA DIGITAL	\$3,087.00
5230100022-14	CAMARA FOTOGRAFICA DIGITAL	\$3,087.00
5230100022-15	CAMARA FOTOGRAFICA DIGITAL	\$3,569.20
5230100022-16	CAMARA FOTOGRAFICA DIGITAL	\$1,281.00
5230100022-17	CAMARA FOTOGRAFICA DIGITAL	\$4,000.00
5230100022-18	CAMARA FOTOGRAFICA DIGITAL	\$985.00
5230100022-19	CAMARA FOTOGRAFICA DIGITAL	\$6,728.00
5230100022-2	CAMARA FOTOGRAFICA DIGITAL	\$2,193.34



COMISIÓN ESTATAL DE AGUA POTABLE Y ALCANTARILLADO ESTADO DE NAYARIT

Relación de Bienes que Componen su Patrimonio

Cuenta Pública de 2022

Al 31/12/2022

Fecha y 26/feb./2023

hora de Impresión 02:27 p. m.

Usu: supervisor

Rep: rptActivosConac2

Código	Descripción del Bien	Valor en Libros
5230100022-20	CAMARA FOTOGRAFICA DIGITAL	\$6,728.00
5230100022-21	CAMARA FOTOGRAFICA DIGITAL	\$6,728.00
5230100022-22	CAMARA FOTOGRAFICA DIGITAL	\$6,728.00
5230100022-23	CAMARA FOTOGRAFICA DIGITAL	\$6,728.00
5230100022-24	CAMARA FOTOGRAFICA DIGITAL	\$6,728.00
5230100022-25	CAMARA FOTOGRAFICA DIGITAL	\$6,728.00
5230100022-26	CAMARA FOTOGRAFICA DIGITAL	\$6,728.00
5230100022-27	CAMARA FOTOGRAFICA DIGITAL	\$6,728.00
5230100022-28	CAMARA FOTOGRAFICA DIGITAL	\$6,728.00
5230100022-29	CAMARA FOTOGRAFICA DIGITAL	\$6,728.00
5230100022-3	CAMARA FOTOGRAFICA DIGITAL	\$5,776.80
5230100022-30	CAMARA FOTOGRAFICA DIGITAL	\$4,300.00
5230100022-31	CAMARA FOTOGRAFICA DIGITAL	\$4,300.00
5230100022-32	CAMARA FOTOGRAFICA DIGITAL	\$4,300.00
5230100022-33	CAMARA FOTOGRAFICA DIGITAL	\$4,300.00
5230100022-34	CAMARA FOTOGRAFICA DIGITAL	\$4,300.00
5230100022-35	CAMARA FOTOGRAFICA DIGITAL	\$4,300.00
5230100022-36	CAMARA FOTOGRAFICA DIGITAL	\$4,300.00
5230100022-37	CAMARA FOTOGRAFICA DIGITAL	\$4,300.00
5230100022-38	CAMARA FOTOGRAFICA DIGITAL	\$4,300.00
5230100022-39	CAMARA FOTOGRAFICA DIGITAL	\$2,315.00
5230100022-4	CAMARA FOTOGRAFICA DIGITAL	\$2,193.34
5230100022-40	CAMARA FOTOGRAFICA DIGITAL	\$2,315.00
5230100022-41	CAMARA FOTOGRAFICA DIGITAL	\$2,315.00
5230100022-42	CAMARA FOTOGRAFICA DIGITAL	\$3,040.03
5230100022-43	CAMARA FOTOGRAFICA DIGITAL	\$3,040.03



COMISIÓN ESTATAL DE AGUA POTABLE Y ALCANTARILLADO ESTADO DE NAYARIT

Relación de Bienes que Componen su Patrimonio

Cuenta Pública de 2022

Al 31/12/2022

Fecha y 26/feb./2023

hora de Impresión 02:27 p. m.

Usu: supervisor

Rep: rptActivosConac2

Código	Descripción del Bien	Valor en Libros
5230100022-44	CAMARA FOTOGRAFICA DIGITAL	\$3,040.03
5230100022-45	CAMARA FOTOGRAFICA DIGITAL	\$3,040.03
5230100022-46	CAMARA FOTOGRAFICA DIGITAL	\$3,040.03
5230100022-47	CAMARA FOTOGRAFICA DIGITAL	\$3,040.03
5230100022-48	CAMARA FOTOGRAFICA DIGITAL	\$3,040.03
5230100022-49	CAMARA FOTOGRAFICA DIGITAL	\$4,639.87
5230100022-5	CAMARA FOTOGRAFICA DIGITAL	\$3,087.00
5230100022-50	CAMARA FOTOGRAFICA DIGITAL	\$4,639.87
5230100022-51	CAMARA FOTOGRAFICA DIGITAL	\$4,639.87
5230100022-52	CAMARA FOTOGRAFICA DIGITAL	\$4,300.00
5230100022-53	CAMARA FOTOGRAFICA DIGITAL	\$4,639.87
5230100022-54	CAMARA FOTOGRAFICA DIGITAL	\$4,639.87
5230100022-55	CAMARA FOTOGRAFICA DIGITAL	\$4,639.87
5230100022-56	CAMARA FOTOGRAFICA DIGITAL	\$4,639.87
5230100022-57	CAMARA FOTOGRAFICA DIGITAL	\$4,639.87
5230100022-58	CAMARA FOTOGRAFICA DIGITAL	\$3,569.20
5230100022-59	CAMARA FOTOGRAFICA DIGITAL	\$4,327.30
5230100022-6	CAMARA FOTOGRAFICA DIGITAL	\$3,087.00
5230100022-60	CAMARA FOTOGRAFICA DIGITAL	\$4,627.30
5230100022-61	CAMARA FOTOGRAFICA DIGITAL	\$4,627.30
5230100022-62	CAMARA FOTOGRAFICA DIGITAL	\$4,627.30
5230100022-63	CAMARA FOTOGRAFICA DIGITAL	\$4,627.30
5230100022-64	CAMARA FOTOGRAFICA DIGITAL	\$4,627.30
5230100022-65	CAMARA FOTOGRAFICA DIGITAL	\$4,627.30
5230100022-66	CAMARA FOTOGRAFICA DIGITAL	\$5,867.50
5230100022-67	CAMARA FOTOGRAFICA DIGITAL	\$5,867.50



COMISIÓN ESTATAL DE AGUA POTABLE Y ALCANTARILLADO ESTADO DE NAYARIT

Relación de Bienes que Componen su Patrimonio

Cuenta Pública de 2022

Al 31/12/2022

Fecha y 26/feb./2023

hora de Impresión 02:27 p. m.

Usu: supervisor

Rep: rptActivosConac2

Código	Descripción del Bien	Valor en Libros
5230100022-68	CAMARA FOTOGRAFICA DIGITAL	\$5,867.50
5230100022-69	CAMARA FOTOGRAFICA DIGITAL	\$5,867.50
5230100022-7	CAMARA FOTOGRAFICA DIGITAL	\$11,600.00
5230100022-70	CAMARA FOTOGRAFICA DIGITAL	\$5,867.50
5230100022-71	CAMARA FOTOGRAFICA DIGITAL	\$5,867.50
5230100022-72	CAMARA FOTOGRAFICA DIGITAL	\$5,867.50
5230100022-73	CAMARA FOTOGRAFICA DIGITAL	\$5,867.50
5230100022-74	CAMARA FOTOGRAFICA DIGITAL	\$5,867.50
5230100022-75	CAMARA FOTOGRAFICA DIGITAL	\$4,417.50
5230100022-76	CAMARA FOTOGRAFICA DIGITAL	\$4,417.50
5230100022-77	CAMARA FOTOGRAFICA DIGITAL	\$4,417.50
5230100022-78	CAMARA FOTOGRAFICA DIGITAL	\$4,417.50
5230100022-79	CAMARA FOTOGRAFICA DIGITAL	\$4,417.50
5230100022-8	CAMARA FOTOGRAFICA DIGITAL	\$11,600.00
5230100022-80	CAMARA FOTOGRAFICA DIGITAL	\$4,417.50
5230100022-81	CAMARA FOTOGRAFICA DIGITAL	\$4,417.50
5230100022-82	CAMARA FOTOGRAFICA DIGITAL	\$4,417.50
5230100022-83	CAMARA FOTOGRAFICA DIGITAL	\$2,844.32
5230100022-84	CAMARA FOTOGRAFICA DIGITAL	\$2,844.32
5230100022-85	CAMARA FOTOGRAFICA DIGITAL	\$2,844.32
5230100022-86	CAMARA FOTOGRAFICA DIGITAL	\$2,844.32
5230100022-87	CAMARA FOTOGRAFICA DIGITAL	\$2,844.32
5230100022-88	CAMARA FOTOGRAFICA DIGITAL	\$2,844.32
5230100022-89	CAMARA FOTOGRAFICA DIGITAL	\$2,844.32
5230100022-9	CAMARA FOTOGRAFICA DIGITAL	\$2,315.00
5230100022-90	CAMARA FOTOGRAFICA DIGITAL	\$2,844.32



COMISIÓN ESTATAL DE AGUA POTABLE Y ALCANTARILLADO ESTADO DE NAYARIT

Relación de Bienes que Componen su Patrimonio

Cuenta Pública de 2022

Al 31/12/2022

Fecha y 26/feb./2023

hora de Impresión 02:27 p. m.

Usu: supervisor

Rep: rptActivosConac2

Código	Descripción del Bien	Valor en Libros
5230100022-91	CAMARA FOTOGRAFICA DIGITAL	\$2,844.32
5230100022-92	CAMARA FOTOGRAFICA DIGITAL	\$2,844.32
5230100022-93	CAMARA FOTOGRAFICA DIGITAL	\$2,844.32
5230100022-94	CAMARA FOTOGRAFICA DIGITAL	\$2,844.32
5230100022-95	CAMARA FOTOGRAFICA DIGITAL	\$2,844.32
5230100022-96	CAMARA FOTOGRAFICA DIGITAL	\$2,844.32
5230100022-97	CAMARA FOTOGRAFICA DIGITAL	\$2,844.32
5230100022-98	CAMARA FOTOGRAFICA DIGITAL	\$2,844.32
5230100022-99	CAMARA FOTOGRAFICA DIGITAL	\$2,844.32
5290100004-1	BOCINA	\$186.76
5290100004-10	BOCINA	\$186.76
5290100004-2	BOCINA	\$186.76
5290100004-3	BOCINA	\$186.76
5290100004-4	BOCINA	\$186.76
5290100004-5	BOCINA	\$186.76
5290100004-6	BOCINA	\$186.76
5290100004-7	BOCINA	\$186.76
5290100004-8	BOCINA	\$186.76
5290100004-9	BOCINA	\$186.76
5410100004-1	AUTOMOVIL SEDAN	\$83,490.00
5410100004-2	AUTOMOVIL SEDAN	\$80,000.00
5410100004-3	AUTOMOVIL SEDAN	\$161,200.00
5410100018-1	CAMIONETA PICK-UP	\$322,000.00
5410100018-10	CAMIONETA PICK-UP	\$213,450.00
5410100018-11	CAMIONETA PICK-UP	\$164,000.00
5410100018-12	CAMIONETA PICK-UP	\$163,000.00



COMISIÓN ESTATAL DE AGUA POTABLE Y ALCANTARILLADO ESTADO DE NAYARIT

Relación de Bienes que Componen su Patrimonio

Cuenta Pública de 2022

Al 31/12/2022

Fecha y 26/feb./2023

hora de Impresión 02:27 p. m.

Usu: supervisor

Rep: rptActivosConac2

Código	Descripción del Bien	Valor en Libros
5410100018-13	CAMIONETA PICK-UP	\$163,000.00
5410100018-14	CAMIONETA PICK-UP	\$163,000.00
5410100018-15	CAMIONETA PICK-UP	\$163,000.00
5410100018-16	CAMIONETA PICK-UP	\$163,000.00
5410100018-17	CAMIONETA PICK-UP	\$163,000.00
5410100018-18	CAMIONETA PICK-UP	\$163,000.00
5410100018-19	CAMIONETA PICK-UP	\$163,000.00
5410100018-2	CAMIONETA PICK-UP	\$200,000.00
5410100018-20	CAMIONETA PICK-UP	\$163,000.00
5410100018-21	CAMIONETA PICK-UP	\$143,400.00
5410100018-22	CAMIONETA PICK-UP	\$415,000.00
5410100018-23	CAMIONETA PICK-UP	\$165,000.00
5410100018-24	CAMIONETA PICK-UP	\$268,000.00
5410100018-25	CAMIONETA PICK-UP	\$263,500.00
5410100018-26	CAMIONETA PICK-UP	\$259,073.20
5410100018-3	CAMIONETA PICK-UP	\$280,000.00
5410100018-4	CAMIONETA PICK-UP	\$272,500.00
5410100018-5	CAMIONETA PICK-UP	\$272,500.00
5410100018-6	CAMIONETA PICK-UP	\$272,500.00
5410100018-7	CAMIONETA PICK-UP	\$275,100.00
5410100018-8	CAMIONETA PICK-UP	\$272,500.00
5410100018-9	CAMIONETA PICK-UP	\$275,100.00
5410100029-1	CARROS DE PASAJEROS	\$405,357.00
5410100036-1	EDUCTORES (ASPIRADORA PARA DRENAJE)	\$3,105,000.00
5410100036-2	EDUCTORES (ASPIRADORA PARA DRENAJE)	\$4,485,520.00
5410100036-3	EDUCTORES (ASPIRADORA PARA DRENAJE)	\$4,485,520.00



COMISIÓN ESTATAL DE AGUA POTABLE Y ALCANTARILLADO ESTADO DE NAYARIT

Relación de Bienes que Componen su Patrimonio

Cuenta Pública de 2022

Al 31/12/2022

Fecha y 26/feb./2023

hora de Impresión 02:27 p. m.

Usu: supervisor

Rep: rptActivosConac2

Código	Descripción del Bien	Valor en Libros
5410100036-4	EDUCTORES (ASPIRADORA PARA DRENAJE)	\$3,035,999.20
5410100036-5	EDUCTORES (ASPIRADORA PARA DRENAJE)	\$3,105,000.00
5410100039-1	JEEP	\$264,900.00
5410100039-2	JEEP	\$264,900.00
5620100021-1	NIVEL TOPOGRAFICO	\$5,164.26
5620100021-2	NIVEL TOPOGRAFICO	\$6,750.00
5620100022-1	ESTADAL	\$452.47
5620100022-2	ESTADAL	\$535.92
5620100023-1	PODADORA	\$6,786.72
5620100026-1	TAQUIMETRO	\$6,450.00
5620600001-1	CARRETILLA	\$600.00
5620600002-1	MULTIMETRO	\$530.00
5620600003-1	PERTIGA TELESCOPICA	\$3,593.75
5650200141-1	RADIO ONDA CORTA Y/O LARGA (TRANSMISOR Y RECEPTOR)	\$10,924.00
5660200005-1	EQUIPOS DOSIFICADORES	\$1,541.00
5660400026-1	EQUIPOS CONVERTIDORES	\$86,444.52
5660400026-10	EQUIPOS CONVERTIDORES	\$3,101.55
5660400026-11	EQUIPOS CONVERTIDORES	\$32,944.00
5660400026-12	EQUIPOS CONVERTIDORES	\$3,101.55
5660400026-2	EQUIPOS CONVERTIDORES	\$129,666.77
5660400026-3	EQUIPOS CONVERTIDORES	\$582,113.30
5660400026-4	EQUIPOS CONVERTIDORES	\$873,169.94
5660400026-7	EQUIPOS CONVERTIDORES	\$204,248.45
5660400026-8	EQUIPOS CONVERTIDORES	\$204,248.45
5660400026-9	EQUIPOS CONVERTIDORES	\$32,944.00
5690100001-1	EQUIPO DE CLORACIÓN TIPO RÚSTICO	\$3,374.73



COMISIÓN ESTATAL DE AGUA POTABLE Y ALCANTARILLADO ESTADO DE NAYARIT

Relación de Bienes que Componen su Patrimonio

Cuenta Pública de 2022

Al 31/12/2022

Fecha y 26/feb./2023

hora de Impresión 02:27 p. m.

Usu: supervisor

Rep: rptActivosConac2

Código	Descripción del Bien	Valor en Libros
5690100001-10	EQUIPO DE CLORACIÓN TIPO RÚSTICO	\$111,789.20
5690100001-2	EQUIPO DE CLORACIÓN TIPO RÚSTICO	\$5,062.10
5690100001-3	EQUIPO DE CLORACIÓN TIPO RÚSTICO	\$22,725.27
5690100001-4	EQUIPO DE CLORACIÓN TIPO RÚSTICO	\$34,087.90
5690100001-7	EQUIPO DE CLORACIÓN TIPO RÚSTICO	\$40,975.55
5690100001-8	EQUIPO DE CLORACIÓN TIPO RÚSTICO	\$111,789.20
5690100001-9	EQUIPO DE CLORACIÓN TIPO RÚSTICO	\$40,975.55
5690100023-1	ALTIMETRO	\$2,554.32
5690100023-2	ALTIMETRO	\$2,554.32
5690100028-1	AMPERIMETRO	\$6,850.00
5690100114-1	BRUJULA	\$234.32
5690100186-1	GPS	\$11,437.60
5690100186-2	GPS	\$10,279.98
5690100186-3	GPS	\$10,279.98
5690100186-4	GPS	\$2,199.99
5690100186-5	GPS	\$3,331.55
5690100186-6	GPS	\$3,331.55
5910100001-1	SOFTWARE	\$34,798.84

Número Total de Bienes: 1,916

Total de Valor Libros: \$37,044,223.01



Nayarit
NUESTRO HONOR Y COMPROMISO

COMISIÓN ESTATAL DE
AGUA POTABLE Y
ALCANTARILLADO

**Relación de Bienes Inmuebles que componen el patrimonio
ACTUALIZADO AL 31 DE DICIEMBRE DE 2022
(Pesos)**

Ente Publico _____

COMISION ESTATAL DE AGUA POTABLE Y ALCANTARILLADO

Código	Descripción del Bien	Valor en Libros
6130100001-1	INFRAESTRUCTURA Y CONSTRUCCIONES EN PROCESO	\$ 226,687,576.74
	TOTAL	\$ 226,687,576.74

CEAPA
Av. Insurgentes número 1060 Ote. Colonia centro
Tepic, Nayarit. México C.P. 63000
ceapan@nayarit.gob.mx
Tel. (311)213-52-18 y 213-55-32




Cuenta Pública 2022
Relación de cuentas bancarias productivas específicas


Del 1 de Enero al 31 de Diciembre de 2022
(Pesos)

Ente Público: COMISIÓN ESTATAL DE AGUA POTABLE Y ALCANTARILLADO

FONDO, PROGRAMA O CONVENIO	DATOS DE LA CUENTA BANCARIA	
	INSTITUCIÓN BANCARIA	NUMERO DE CUENTA
CONVENIO PROAGUA 2022	BANORTE	1151174710
PROAGUA ACCIONES PARA ATENDER DAÑOS DESENCADENADOS POR FENOMENOS NATURALES PERTUBADORES 2022	BANORTE	1164577049
PROGRAMA E005 CAPACITACION AMBIENTAL Y DESARROLLO SUSTENTANBLE 2022	BANORTE	1164577049




ING. FERNANDO CAMBEROS GUERRERO
DIRECTOR GENERAL




L.S. RAMÓN VÁZQUEZ VILLAGRÁN
DIRECTOR DE ADMINISTRACIÓN

No Aplica

Bajo protesta de decir verdad declaramos que los Estados Financieros y sus Notas son razonablemente correctos y responsabilidad del emisor



ING. FERNANDO CAMBEROS GUERRERO
DIRECTOR GENERAL




ING. C. RAMÓN VÁZQUEZ VILLAGRÁN
DIRECTOR DE ADMINISTRACIÓN

Cuenta Pública 2022
COMISIÓN ESTATAL DE AGUA POTABLE Y ALCANTARILLADO
Información adicional que dispongan otras leyes
Del 1 de Enero al 31 de Diciembre de 2022
(Pesos)

No Aplica

Bajo protesta de decir verdad declaramos que los Estados Financieros y sus Notas son razonablemente correctos y responsabilidad del emisor



ING. FERNANDO CAMBEROS GUERRERO
DIRECTOR GENERAL



L.C. RAMÓN VÁZQUEZ VILLAGRÁN
DIRECTOR DE ADMINISTRACION

COMISION ESTATAL DE AGUA POTABLE Y ALCANTARILLADO (a)
Estado de Situación Financiera Detallado - LDF
Al 31 de diciembre de 2022 y al 31 de Diciembre de 2021 (b)
(PESOS)

Concepto (c)	31 de diciembre de 2022 (d)	31 de diciembre de 2021 (e)	Concepto (c)	31 de diciembre de 2022 (d)	31 de diciembre de 2021 (e)
ACTIVO			PASIVO		
Activo Circulante			Pasivo Circulante		
a. Efectivo y Equivalentes (a=a1+a2+a3+a4+a5+a6+a7)	261,564,755.83	11,306,428.05	a. Cuentas por Pagar a Corto Plazo (a=a1+a2+a3+a4+a5+a6+a7+a8+a9)	6,345,874.10	7,581,722.49
a1) Efectivo	0.00	0.00	a1) Servicios Personales por Pagar a Corto Plazo	0.00	0.00
a2) Bancos/Tesorería	261,564,755.83	11,306,428.05	a2) Proveedores por Pagar a Corto Plazo	154,193.81	160,741.24
a3) Bancos/Depositos y Otros	0.00	0.00	a3) Contratistas por Obras Públicas por Pagar a Corto Plazo	2,719,192.70	799,178.81
a4) Inversiones Temporales (Hasta 3 meses)	0.00	0.00	a4) Participaciones y Aportaciones por Pagar a Corto Plazo	0.00	0.00
a5) Fondos con Afectación Específica	0.00	0.00	a5) Transferencias Otorgadas por Pagar a Corto Plazo	0.00	0.00
a6) Depósitos de Fondos de Terceros en Garantía y/o Administración	0.00	0.00	a6) Intereses, Comisiones y Otros Gastos de la Deuda Pública por Pagar a Corto Plazo	0.00	0.00
a7) Otros Efectivos y Equivalentes	0.00	0.00	a7) Retenciones y Contribuciones por Pagar a Corto Plazo	918,068.90	2,352,768.38
b. Derechos a Recibir Efectivo o Equivalentes (b=b1+b2+b3+b4+b5+b6+b7)	2,797,430.58	4,913,792.93	a8) Devoluciones de la Ley de Ingresos por Pagar a Corto Plazo	0.00	0.00
b1) Inversiones Financieras de Corto Plazo	0.00	0.00	a9) Otras Cuentas por Pagar a Corto Plazo	2,554,420.69	4,269,034.08
b2) Cuentas por Cobrar a Corto Plazo	0.00	0.00	b. Documentos por Pagar a Corto Plazo (b=b1+b2+b3)	0.00	0.00
b3) Deudores Diversos por Cobrar a Corto Plazo	2,797,430.58	4,610,531.72	b1) Documentos Comerciales por Pagar a Corto Plazo	0.00	0.00
b4) Ingresos por Recuperar a Corto Plazo	0.00	0.00	b2) Documentos con Contratistas por Obras Públicas por Pagar a Corto Plazo	0.00	0.00
b5) Deudores por Anticipos de la Tesorería a Corto Plazo	0.00	0.00	b3) Otros Documentos por Pagar a Corto Plazo	0.00	0.00
b6) Préstamos Otorgados a Corto Plazo	0.00	0.00	c. Porción a Corto Plazo de la Deuda Pública a Largo Plazo (c=c1+c2)	0.00	0.00
b7) Otros Derechos a Recibir Efectivo o Equivalentes a Corto Plazo	0.00	505,261.21	c1) Porción a Corto Plazo de la Deuda Pública	0.00	0.00
c. Derechos a Recibir Bienes o Servicios (c=c1+c2+c3+c4+c5)	114,003,290.21	1,499,153.53	c2) Porción a Corto Plazo de Arrendamiento Financiero	0.00	0.00
c1) Anticipo a Proveedores por Adquisición de Bienes y Prestación de Servicios a Corto Plazo	0.00	0.00	d. Títulos y Valores a Corto Plazo	0.00	0.00
c2) Anticipo a Proveedores por Adquisición de Bienes Inmuebles y Muebles a Corto Plazo	0.00	0.00	e. Pasivos Diferidos a Corto Plazo (e=e1+e2+e3)	0.00	0.00
c3) Anticipo a Proveedores por Adquisición de Bienes Intangibles a Corto Plazo	0.00	0.00	e1) Ingresos Cobrados por Adelantado a Corto Plazo	0.00	0.00
c4) Anticipo a Contratistas por Obras Públicas a Corto Plazo	114,003,290.21	1,499,153.53	e2) Intereses Cobrados por Adelantado a Corto Plazo	0.00	0.00
c5) Otros Derechos a Recibir Bienes o Servicios a Corto Plazo	0.00	0.00	e3) Otros Pasivos Diferidos a Corto Plazo	0.00	0.00
d. Inventarios (d=d1+d2+d3+d4+d5)	0.00	0.00	f. Fondos y Bienes de Terceros en Garantía y/o Administración a Corto Plazo (f=f1+f2+f3+f4+f5+f6)	0.00	0.00
d1) Inventario de Mercancías para Venta	0.00	0.00	f1) Fondos en Garantía a Corto Plazo	0.00	0.00
d2) Inventario de Mercancías Terminadas	0.00	0.00	f2) Fondos en Administración a Corto Plazo	0.00	0.00
d3) Inventario de Mercancías en Proceso de Elaboración	0.00	0.00	f3) Fondos Contingentes a Corto Plazo	0.00	0.00
d4) Inventario de Materias Primas, Materiales y suministros para Producción	0.00	0.00	f4) Fondos de Fideicomisos, Mandatos y Contratos Análogos a Corto Plazo	0.00	0.00
d5) Bienes en Tránsito	0.00	0.00	f5) Otros Fondos de Terceros en Garantía y/o Administración a Corto Plazo	0.00	0.00
e. Almacenes	0.00	0.00	f6) Valores y Bienes en Garantía a Corto Plazo	0.00	0.00
f. Estimación por Pérdida o Deterioro de Activos Circulantes (f=f1+f2)	0.00	0.00	g. Provisiones a Corto Plazo (g=g1+g2+g3)	0.00	0.00
f1) Estimaciones para Cuentas Incobrables por Derechos a Recibir Efectivo o Equivalentes	0.00	0.00	g1) Provisión para Demandas y Juicios a Corto Plazo	0.00	0.00
f2) Estimación por Deterioro de Inventarios	0.00	0.00	g2) Provisión para Contingencias a Corto Plazo	0.00	0.00
g. Otros Activos Circulantes (g=g1+g2+g3+g4)	0.00	0.00	g3) Otras Provisiones a Corto Plazo	0.00	0.00
g1) Valores en Garantía	0.00	0.00	g4) Otros Pasivos a Corto Plazo (h=h1+h2+h3)	0.00	0.00
g2) Bienes en Garantía (evoluciona depósitos de fondos)	0.00	0.00	h1) Ingresos por Clasificar	0.00	0.00
g3) Bienes Derivados de Embargos, Decomisos, Aseguramientos y Dación en Pago	0.00	0.00	h2) Recaudación por Participar	0.00	0.00
g4) Adquisición con Fondos de Terceros	0.00	0.00	h3) Otros Pasivos Circulantes	0.00	0.00
IA. Total de Activos Circulantes (IA = a + b + c + d + e + f + g)	318,308,476.62	17,719,374.51	IIA. Total de Pasivos Circulantes (IIA = a + b + c + d + e + f + g + h)	6,345,874.10	7,581,722.49
Activo No Circulante			Pasivo No Circulante		
a. Inversiones Financieras a Largo Plazo	0.00	0.00	a. Cuentas por Pagar a Largo Plazo	0.00	0.00
b. Derechos a Recibir Efectivo o Equivalentes a Largo Plazo	0.00	0.00	b. Documentos por Pagar a Largo Plazo	0.00	0.00
c. Bienes Inmuebles, Infraestructura y Construcciones en Proceso	226,687,576.74	79,425,789.72	c. Deuda Pública a Largo Plazo	0.00	0.00
d. Bienes Muebles	41,132,589.28	36,537,144.16	d. Pasivos Diferidos a Largo Plazo	0.00	0.00
e. Activos Intangibles	34,798.84	34,798.84	e. Fondos y Bienes de Terceros en Garantía y/o en Administración a Largo Plazo	0.00	0.00
f. Depreciación, Deterioro y Amortización Acumulada de Bienes	0.00	0.00	f. Provisiones a Largo Plazo	0.00	0.00
g. Activos Diferidos	0.00	0.00	IIIB. Total de Pasivos No Circulantes (IIIB = a + b + c + d + e + f)	0.00	0.00
h. Estimación por Pérdida o Deterioro de Activos no Circulantes	0.00	0.00	II. Total del Pasivo (II = IIA + IIIB)	6,345,874.10	7,581,722.49
i. Otros Activos no Circulantes	0.00	0.00	HACIENDA PÚBLICA/PATRIMONIO		
IB. Total de Activos No Circulantes (IB = a + b + c + d + e + f + g + h + i)	267,854,984.86	115,997,732.72	IIIA. Hacienda Pública/Patrimonio Contribuido (IIIA = a + b + c)	24,527,111.55	24,527,111.55
I. Total del Activo (I = IA + IB)	648,220,441.48	133,717,107.23	a. Aportaciones	0.00	0.00
			b. Donaciones de Capital	0.00	0.00
			c. Actualización de la Hacienda Pública/Patrimonio	24,527,111.55	24,527,111.55
			IIIB. Hacienda Pública/Patrimonio Generado (IIIB = a + b + c + d + e)	615,347,455.83	101,608,273.19
			a. Resultados del Ejercicio (Ahorro/ Desahorro)	515,159,478.68	89,448,843.21
			b. Resultados de Ejercicios Anteriores	100,187,976.95	12,159,429.98
			c. Revalúos	0.00	0.00
			d. Reservas	0.00	0.00
			e. Rectificaciones de Resultados de Ejercicios Anteriores	0.00	0.00
			IIIC. Exceso o Insuficiencia en la Actualización de la Hacienda Pública/Patrimonio (IIIC = a + b)	0.00	0.00
			a. Resultado por Posición Monetaria	0.00	0.00
			b. Resultado por Tenencia de Activos no Monetarios	0.00	0.00
			III. Total Hacienda Pública/Patrimonio (III = IIIA + IIIB + IIIC)	639,874,567.38	126,135,384.74
			IV. Total del Pasivo y Hacienda Pública/Patrimonio (IV = II + III)	648,220,441.48	133,717,107.23

ING. FERNANDO CAMBEROS GUERRERO
DIRECTOR GENERAL

L.C. BARRÓN VÁZQUEZ VILLAGRÁN
DIRECTOR DE ADMINISTRACIÓN

COMISIÓN ESTATAL DE AGUA POTABLE Y ALCANTARILLADO (a)							
Informe Análítico de la Deuda Pública y Otros Pasivos - LDF							
Del 1 de Enero al 31 de Diciembre de 2022 (b)							
(PESOS)							
Denominación de la Deuda Pública y Otros Pasivos	Saldo al 31 de diciembre de 2022 (d)	Disposiciones del Periodo	Amortizaciones del Periodo	Revaluaciones, Reclasificaciones y Otros Ajustes	Saldo Final del Periodo (h)	Pago de Intereses del Periodo	Pago de Comisiones y demás costos asociados durante el Periodo
(c)	(d)	(e)	(f)	(g)	h=d+e-f+g	(i)	(j)
1. Deuda Pública (1=A+B)	0.00	0.00	0.00	0.00	0.00	0.00	0.00
A. Corto Plazo (A=a1+a2+a3)	0.00	0.00	0.00	0.00	0.00	0.00	0.00
a1) Instituciones de Crédito	0.00	0.00	0.00	0.00	0.00	0.00	0.00
a2) Títulos y Valores	0.00	0.00	0.00	0.00	0.00	0.00	0.00
a3) Arrendamientos Financieros	0.00	0.00	0.00	0.00	0.00	0.00	0.00
B. Largo Plazo (B=b1+b2+b3)	0.00	0.00	0.00	0.00	0.00	0.00	0.00
b1) Instituciones de Crédito	0.00	0.00	0.00	0.00	0.00	0.00	0.00
b2) Títulos y Valores	0.00	0.00	0.00	0.00	0.00	0.00	0.00
b3) Arrendamientos Financieros	0.00	0.00	0.00	0.00	0.00	0.00	0.00
2. Otros Pasivos	7,581,722.49				6,345,874.10		
3. Total de la Deuda Pública y Otros Pasivos	7,581,722.49	0.00	0.00	0.00	6,345,874.10	0.00	0.00
4. Deuda Contingente 1 (Informativo)	0.00	0.00	0.00	0.00	0.00	0.00	0.00
A. Deuda Contingente 1	0.00	0.00	0.00	0.00	0.00	0.00	0.00
B. Deuda Contingente 2	0.00	0.00	0.00	0.00	0.00	0.00	0.00
C. Deuda Contingente XX	0.00	0.00	0.00	0.00	0.00	0.00	0.00
6. Valor de Instrumentos Bono Cupón Cero 2 (Informativo)	0.00	0.00	0.00	0.00	0.00	0.00	0.00
A. Instrumento Bono Cupón Cero 1	0.00	0.00	0.00	0.00	0.00	0.00	0.00
B. Instrumento Bono Cupón Cero 2	0.00	0.00	0.00	0.00	0.00	0.00	0.00
C. Instrumento Bono Cupón Cero XX	0.00	0.00	0.00	0.00	0.00	0.00	0.00

1. Se refiere a cualquier Financiamiento sin fuente o garantía de pago definida, que sea asumida de manera solidaria o subsidiaria por las Entidades Federativas con sus Municipios, organismos descentralizados y empresas de participación estatal mayoritaria y fideicomisos, locales o municipales, y por los Municipios con sus respectivos organismos descentralizados y empresas de participación municipal mayoritaria.

2. Se refiere al valor del Bono Cupón Cero que respalda el pago de los créditos asociados al mismo (Activo).

Obligaciones a Corto Plazo (k)	Monto Contratado (l)	Plazo Pactado (m)	Tasa de Interés (n)	Comisiones y Costos Relacionados (o)	Tasa Efectiva (p)
6. Obligaciones a Corto Plazo (Informativo)	0.00	0.00	0.00	0.00	0.00
A. Crédito 1	0.00	0.00	0.00	0.00	0.00
B. Crédito 2	0.00	0.00	0.00	0.00	0.00
C. Crédito XX	0.00	0.00	0.00	0.00	0.00

ING. FERNANDO CAMBEROS GUERRERO
DIRECTOR GENERAL

L.S. RAMÓN VÁZQUEZ VILLAGRÁN
DIRECTOR DE ADMINISTRACIÓN

COMISIÓN ESTATAL DE AGUA POTABLE Y ALCANTARILLADO (a)										
Informe Analítico de Obligaciones Diferentes de Financiamientos – LDF										
Del 1 de Enero al 31 de Diciembre de 2022 (b)										
(PESOS)										
Denominación de las Obligaciones Diferentes de Financiamiento	Fecha del Contrato	Fecha de inicio de operación del proyecto	Fecha de vencimiento	Monto de la inversión pactado	Plazo pactado	Monto promedio mensual del pago de la contraprestación	Monto promedio mensual del pago de la contraprestación correspondiente al pago de inversión	Monto pagado de la inversión al 31 de Diciembre de 2022	Monto pagado de la inversión actualizado al 31 de Diciembre de 2022	Saldo pendiente por pagar de la inversión al 31 de Diciembre de 2022
(c)	(d)	(e)	(f)	(g)	(h)	(i)	(j)	(k)	(l)	(m = g - l)
A. Asociaciones Público Privadas (APP's) (A=a+b+c+d)	0.00	0.00	0.00	0.00	0.00	0.00	0.00	0.00	0.00	0.00
a) APP 1	0.00	0.00	0.00	0.00	0.00	0.00	0.00	0.00	0.00	0.00
b) APP 2	0.00	0.00	0.00	0.00	0.00	0.00	0.00	0.00	0.00	0.00
c) APP 3	0.00	0.00	0.00	0.00	0.00	0.00	0.00	0.00	0.00	0.00
d) APP XX	0.00	0.00	0.00	0.00	0.00	0.00	0.00	0.00	0.00	0.00
B. Otros Instrumentos (B=a+b+c+d)	0.00	0.00	0.00	0.00	0.00	0.00	0.00	0.00	0.00	0.00
a) Otro Instrumento 1	0.00	0.00	0.00	0.00	0.00	0.00	0.00	0.00	0.00	0.00
b) Otro Instrumento 2	0.00	0.00	0.00	0.00	0.00	0.00	0.00	0.00	0.00	0.00
c) Otro Instrumento 3	0.00	0.00	0.00	0.00	0.00	0.00	0.00	0.00	0.00	0.00
d) Otro Instrumento XX	0.00	0.00	0.00	0.00	0.00	0.00	0.00	0.00	0.00	0.00
C. Total de Obligaciones Diferentes de Financiamiento (C=A+B)	0.00	0.00	0.00	0.00	0.00	0.00	0.00	0.00	0.00	0.00

ING. FERNANDO CALPEROS GUERRERO
DIRECTOR GENERAL

L.C. RAMÓN VÁZQUEZ VILLAGRÁN
DIRECTOR DE ADMINISTRACIÓN

COMISION ESTATAL DE AGUA POTABLE Y ALCANTARILLADO (a)
Balance Presupuestario - LDF
Del 1 de Enero al 31 de Diciembre de 2022 (b)
(PESOS)


Concepto (c)	Estimado/ Aprobado (d)	Devengado	Recaudado/ Pagado
A. Ingresos Totales (A = A1+A2+A3)	34,191,480.00	559,380,082.15	559,380,082.15
A1. Ingresos de Libre Disposición	34,191,480.00	559,380,082.15	559,380,082.15
A2. Transferencias Federales Etiquetadas	0.00	0.00	0.00
A3. Financiamiento Neto	0.00	0.00	0.00
B. Egresos Presupuestarios¹ (B = B1+B2)	34,191,480.00	196,077,835.41	193,358,642.71
B1. Gasto No Etiquetado (sin incluir Amortización de la Deuda Pública)	34,191,480.00	139,070,183.34	136,350,990.64
B2. Gasto Etiquetado (sin incluir Amortización de la Deuda Pública)	0.00	57,007,652.07	57,007,652.07
C. Remanentes del Ejercicio Anterior (C = C1 + C2)	0.00	7,252,984.00	7,252,984.00
C1. Remanentes de Ingresos de Libre Disposición aplicados en el periodo	0.00	2,084,772.41	2,084,772.41
C2. Remanentes de Transferencias Federales Etiquetadas aplicados en el periodo	0.00	5,168,211.59	5,168,211.59
I. Balance Presupuestario (I = A - B + C)	0.00	370,555,230.74	373,274,423.44
II. Balance Presupuestario sin Financiamiento Neto (II = I - A3)	0.00	370,555,230.74	373,274,423.44
III. Balance Presupuestario sin Financiamiento Neto y sin Remanentes del Ejercicio Anterior (III = II - C)	0.00	363,302,246.74	366,021,439.44

Concepto	Aprobado	Devengado	Pagado
E. Intereses, Comisiones y Gastos de la Deuda (E = E1+E2)	0.00	0.00	0.00
E1. Intereses, Comisiones y Gastos de la Deuda con Gasto No Etiquetado	0.00	0.00	0.00
E2. Intereses, Comisiones y Gastos de la Deuda con Gasto Etiquetado	0.00	0.00	0.00
IV. Balance Primario (IV = III - E)	0.00	363,302,246.74	366,021,439.44


Concepto	Estimado/ Aprobado	Devengado	Recaudado/ Pagado
F. Financiamiento (F = F1 + F2)	0.00	0.00	0.00
F1. Financiamiento con Fuente de Pago de Ingresos de Libre Disposición	0.00	0.00	0.00
F2. Financiamiento con Fuente de Pago de Transferencias Federales Etiquetadas	0.00	0.00	0.00
G. Amortización de la Deuda (G = G1 + G2)	0.00	0.00	0.00
G1. Amortización de la Deuda Pública con Gasto No Etiquetado	0.00	0.00	0.00
G2. Amortización de la Deuda Pública con Gasto Etiquetado	0.00	0.00	0.00
A3. Financiamiento Neto (A3 = F - G)	0.00	0.00	0.00

Concepto	Estimado/ Aprobado	Devengado	Recaudado/ Pagado
A1. Ingresos de Libre Disposición	34,191,480.00	559,380,082.15	559,380,082.15
A3.1 Financiamiento Neto con Fuente de Pago de Ingresos de Libre Disposición (A3.1 = F1 - G1)	0.00	0.00	0.00
F1. Financiamiento con Fuente de Pago de Ingresos de Libre Disposición	0.00	0.00	0.00
G1. Amortización de la Deuda Pública con Gasto No Etiquetado	0.00	0.00	0.00
B1. Gasto No Etiquetado (sin incluir Amortización de la Deuda Pública)	34,191,480.00	139,070,183.34	136,350,990.64
C1. Remanentes de Ingresos de Libre Disposición aplicados en el periodo		2,084,772.41	2,084,772.41
V. Balance Presupuestario de Recursos Disponibles (V = A1 + A3.1 - B1 + C1)	0.00	422,394,671.22	425,113,863.92
VI. Balance Presupuestario de Recursos Disponibles sin Financiamiento Neto (VI = V - A3.1)	0.00	422,394,671.22	425,113,863.92

Concepto	Estimado/ Aprobado	Devengado	Recaudado/ Pagado
A2. Transferencias Federales Etiquetadas	0.00	0.00	0.00
A3.2 Financiamiento Neto con Fuente de Pago de Transferencias Federales Etiquetadas (A3.2 = F2 - G2)	0.00	0.00	0.00
F2. Financiamiento con Fuente de Pago de Transferencias Federales Etiquetadas	0.00	0.00	0.00
G2. Amortización de la Deuda Pública con Gasto Etiquetado	0.00	0.00	0.00
B2. Gasto Etiquetado (sin incluir Amortización de la Deuda Pública)	0.00	57,007,652.07	57,007,652.07
C2. Remanentes de Transferencias Federales Etiquetadas aplicados en el periodo		5,168,211.59	5,168,211.59
VII. Balance Presupuestario de Recursos Etiquetados (VII = A2 + A3.2 - B2 + C2)	0.00	-51,839,440.48	-51,839,440.48
VIII. Balance Presupuestario de Recursos Etiquetados sin Financiamiento Neto (VIII = VII - A3.2)	0.00	-51,839,440.48	-51,839,440.48



 ING. FERNANDO CAMBEROS GUERRERO
 DIRECTOR GENERAL




 L.C. RAMON VAZQUEZ VILLAGRAN
 DIRECTOR DE ADMINISTRACIÓN

COMISION ESTATAL DE AGUA POTABLE Y ALCANTARILLADO (a)
Estado Analítico de Ingresos Detallado - LDF
Del 1 de Enero al 31 de Diciembre de 2022 (b)
(PESOS)


Concepto (c)	Ingreso					Diferencia (e)
	Estimado (d)	Ampliaciones/ (Reducciones)	Modificado	Devengado	Recaudado	
Ingresos de Libre Disposición						
A. Impuestos	0.00	0.00	0.00	0.00	0.00	0.00
B. Cuotas y Aportaciones de Seguridad Social	0.00	0.00	0.00	0.00	0.00	0.00
C. Contribuciones de Mejoras	0.00	0.00	0.00	0.00	0.00	0.00
D. Derechos	0.00	0.00	0.00	0.00	0.00	0.00
E. Productos	0.00	0.00	0.00	0.00	0.00	0.00
F. Aprovechamientos	0.00	0.00	0.00	0.00	0.00	0.00
G. Ingresos por Ventas de Bienes y Prestación Servicio	0.00	0.00	0.00	0.00	0.00	0.00
H. Participaciones (H=h1+h2+h3+h4+h5+h6+h7+h8+h9+h10+h11)	0.00	0.00	0.00	0.00	0.00	0.00
h1) Fondo General de Participaciones	0.00	0.00	0.00	0.00	0.00	0.00
h2) Fondo de Fomento Municipal	0.00	0.00	0.00	0.00	0.00	0.00
h3) Fondo de Fiscalización y Recaudación	0.00	0.00	0.00	0.00	0.00	0.00
h4) Fondo de Compensación	0.00	0.00	0.00	0.00	0.00	0.00
h5) Fondo de Extracción de Hidrocarburos	0.00	0.00	0.00	0.00	0.00	0.00
h6) Impuesto Especial Sobre Producción y Servicios	0.00	0.00	0.00	0.00	0.00	0.00
h7) 0.136% de la Recaudación Federal Participable	0.00	0.00	0.00	0.00	0.00	0.00
h8) 3.17% Sobre Extracción de Petróleo	0.00	0.00	0.00	0.00	0.00	0.00
h9) Gasolinas y Diésel	0.00	0.00	0.00	0.00	0.00	0.00
h10) Fondo del Impuesto Sobre la Renta	0.00	0.00	0.00	0.00	0.00	0.00
h11) Fondo de Estabilización de los Ingresos de las Entidades Federativas	0.00	0.00	0.00	0.00	0.00	0.00
I. Incentivos Derivados de la Colaboración Fiscal (I=i1+i2+i3+i4+i5)	0.00	0.00	0.00	0.00	0.00	0.00
i1) Tenencia o Uso de Vehículos	0.00	0.00	0.00	0.00	0.00	0.00
i2) Fondo de Compensación ISAN	0.00	0.00	0.00	0.00	0.00	0.00
i3) Impuesto Sobre Automóviles Nuevos	0.00	0.00	0.00	0.00	0.00	0.00
i4) Fondo de Compensación de Repecos-Intermedios	0.00	0.00	0.00	0.00	0.00	0.00
i5) Otros Incentivos Económicos	0.00	0.00	0.00	0.00	0.00	0.00
J. Transferencias y Asignaciones	32,954,000.00	108,425,983.44	141,379,983.44	140,118,871.29	140,118,871.29	107,164,871.29
K. Convenios	0.00	425,980,153.40	425,980,153.40	418,822,287.06	418,822,287.06	418,822,287.06
k1) Otros Convenios y Subsidios	0.00	425,980,153.40	425,980,153.40	418,822,287.06	418,822,287.06	418,822,287.06
L. Otros Ingresos de Libre Disposición (L=l1+l2)	1,237,480.00	0.00	1,237,480.00	438,923.80	438,923.80	-798,556.20
l1) Participaciones en Ingresos Locales	0.00	0.00	0.00	0.00	0.00	0.00
l2) Otros Ingresos de Libre Disposición	1,237,480.00	0.00	1,237,480.00	438,923.80	438,923.80	-798,556.20
I. Total de Ingresos de Libre Disposición (I=A+B+C+D+E+F+G+H+I+J+K+L)	34,191,480.00	534,406,136.84	568,597,616.84	559,380,082.15	559,380,082.15	525,188,602.15
Ingresos Excedentes de Ingresos de Libre Disposición						
Transferencias Federales Etiquetadas						
A. Aportaciones (A=a1+a2+a3+a4+a5+a6+a7+a8)	0.00	0.00	0.00	0.00	0.00	0.00
a1) Fondo de Aportaciones para la Nómina Educativa y Gasto Operativo	0.00	0.00	0.00	0.00	0.00	0.00
a2) Fondo de Aportaciones para los Servicios de Salud	0.00	0.00	0.00	0.00	0.00	0.00
a3) Fondo de Aportaciones para la Infraestructura Social	0.00	0.00	0.00	0.00	0.00	0.00
a4) Fondo de Aportaciones para el Fortalecimiento de los Municipios y de las Demarcaciones Territoriales del Distrito Federal	0.00	0.00	0.00	0.00	0.00	0.00
a5) Fondo de Aportaciones Múltiples	0.00	0.00	0.00	0.00	0.00	0.00
a6) Fondo de Aportaciones para la Educación Tecnológica y de Adultos	0.00	0.00	0.00	0.00	0.00	0.00
a7) Fondo de Aportaciones para la Seguridad Pública de los Estados y del Distrito Federal	0.00	0.00	0.00	0.00	0.00	0.00
a8) Fondo de Aportaciones para el Fortalecimiento de las Entidades Federativas	0.00	0.00	0.00	0.00	0.00	0.00
B. Convenios (B=b1+b2+b3+b4)	0.00	0.00	0.00	0.00	0.00	0.00
b1) Convenios de Protección Social en Salud	0.00	0.00	0.00	0.00	0.00	0.00
b2) Convenios de Descentralización	0.00	0.00	0.00	0.00	0.00	0.00
b3) Convenios de Reasignación	0.00	0.00	0.00	0.00	0.00	0.00
b4) Otros Convenios y Subsidios	0.00	0.00	0.00	0.00	0.00	0.00
C. Fondos Distintos de Aportaciones (C=c1+c2)	0.00	0.00	0.00	0.00	0.00	0.00
c1) Fondo para Entidades Federativas y Municipios Productores de Hidrocarburos	0.00	0.00	0.00	0.00	0.00	0.00
c2) Fondo Minero	0.00	0.00	0.00	0.00	0.00	0.00
D. Transferencias, Asignaciones, Subsidios y Subvenciones,	0.00	0.00	0.00	0.00	0.00	0.00
y Pensiones y Jubilaciones						
E. Otras Transferencias Federales Etiquetadas	0.00	0.00	0.00	0.00	0.00	0.00

COMISION ESTATAL DE AGUA POTABLE Y ALCANTARILLADO (a)
Estado Analítico de Ingresos Detallado - LDF
Del 1 de Enero al 31 de Diciembre de 2022 (b)
(PESOS)

Concepto (c)	Ingreso					Diferencia (e)
	Estimado (d)	Ampliaciones/ (Reducciones)	Modificado	Devengado	Recaudado	
II. Total de Transferencias Federales Etiquetadas (II = A + B + C + D + E)	0.00	0.00	0.00	0.00	0.00	0.00
III. Ingresos Derivados de Financiamientos (III = A)	0.00	0.00	0.00	0.00	0.00	0.00
A. Ingresos Derivados de Financiamientos	0.00	0.00	0.00	0.00	0.00	0.00
IV. Total de Ingresos (IV = I + II + III)	34,191,480.00	534,406,136.84	568,597,616.84	559,380,082.15	559,380,082.15	525,188,602.15
Datos Informativos						
1. Ingresos Derivados de Financiamientos con Fuente de Pago de Ingresos de Libre Disposición	0.00	0.00	0.00	0.00	0.00	0.00
2. Ingresos Derivados de Financiamientos con Fuente de Pago de Transferencias Federales Etiquetadas	0.00	0.00	0.00	0.00	0.00	0.00
3. Ingresos Derivados de Financiamientos (3 = 1 + 2)	0.00	0.00	0.00	0.00	0.00	0.00



ING. FERNANDO CAMBEROS GUERRERO
DIRECTOR GENERAL



L.C. RAMON VAZQUEZ VILLAGRAN
DIRECTOR DE ADMINISTRACIÓN

COMISIÓN ESTATAL DE AGUA POTABLE Y ALCANTARILLADO (a)
Estado Analítico del Ejercicio del Presupuesto de Egresos Detallado - LDF
Clasificación por Objeto del Gasto (Capítulo y Concepto)
Del 1 de Enero al 31 de Diciembre de 2022 (b)
(PESOS)

Concepto (c)	Egresos					Subejercicio (e)
	Aprobado (d)	Ampliaciones/ (Reducciones)	Modificado	Devengado	Pagado	
I. Gasto No Etiquetado (I=A+B+C+D+E+F+G+H+I)	34,191,480.00	197,787,661.90	231,979,141.90	139,070,183.34	136,350,990.64	92,908,958.58
A. Servicios Personales (A=a1+a2+a3+a4+a5+a6+a7)	32,954,000.00	1,992,718.55	34,946,718.55	34,872,584.43	34,872,584.43	74,134.12
a1) Remuneraciones al Personal de Carácter Permanente	13,328,459.12	-716,795.03	12,612,664.09	12,612,664.09	12,612,664.09	0.00
a2) Remuneraciones al Personal de Carácter Transitorio	110,740.85	3,986,714.47	4,097,455.32	4,033,602.25	4,033,602.25	63,853.07
a3) Remuneraciones Adicionales y Especiales	8,524,707.12	-180,477.17	8,344,289.95	8,334,008.90	8,334,008.90	10,281.05
a4) Seguridad Social	3,943,669.94	-286,416.32	3,657,253.62	3,657,253.62	3,657,253.62	0.00
a5) Otras Prestaciones Sociales y Económicas	6,835,283.20	-771,937.08	6,063,346.12	6,063,346.12	6,063,346.12	0.00
a6) Previsiones	0.00	0.00	0.00	0.00	0.00	0.00
a7) Pago de Estímulos a Servidores Públicos	210,079.77	-38,370.32	171,709.45	171,709.45	171,709.45	0.00
B. Materiales y Suministros (B=b1+b2+b3+b4+b5+b6+b7+b8+b9)	337,880.00	3,051,809.73	3,389,689.73	3,158,980.98	3,158,980.98	232,708.75
b1) Materiales de Administración, Emisión de Documentos y Artículos Oficiales	100,000.00	671,757.33	771,757.33	703,267.57	703,267.57	68,489.76
b2) Alimentos y Utensilios	20,000.00	194,247.90	214,247.90	201,437.48	201,437.48	12,810.42
b3) Materias Primas y Materiales de Producción y Comercialización	0.00	1,000.00	1,000.00	0.00	0.00	1,000.00
b4) Materiales y Artículos de Construcción y de Reparación	11,000.00	39,818.47	50,818.47	39,584.47	39,584.47	11,254.00
b5) Productos Químicos, Farmacéuticos y de Laboratorio	0.00	345,814.20	345,814.20	341,207.88	341,207.88	4,606.34
b6) Combustibles, Lubricantes y Aditivos	195,000.00	1,046,449.11	1,241,449.11	1,120,714.19	1,120,714.19	120,734.92
b7) Vestuario, Blancos, Prendas de Protección y Artículos Deportivos	6,000.00	16,700.00	22,700.00	14,703.79	14,703.79	7,998.21
b8) Materiales y Suministros Para Seguridad	0.00	0.00	0.00	0.00	0.00	0.00
b9) Herramientas, Refacciones y Accesorios Menores	5,880.00	736,022.72	741,902.72	736,085.62	736,085.62	5,817.10
C. Servicios Generales (C=c1+c2+c3+c4+c5+c6+c7+c8+c9)	857,600.00	3,903,483.48	4,761,083.48	4,058,034.89	4,058,034.89	703,048.59
c1) Servicios Básicos	318,600.00	356,338.10	674,938.10	420,261.11	420,261.11	254,676.99
c2) Servicios de Arrendamiento	40,000.00	113,971.87	153,971.87	113,971.83	113,971.83	40,000.04
c3) Servicios Profesionales, Científicos, Técnicos y Otros Servicios	0.00	905,868.38	905,868.38	890,677.08	890,677.08	15,191.32
c4) Servicios Financieros, Bancarios y Comerciales	150,000.00	43,045.75	193,045.75	115,265.75	115,265.75	77,780.00
c5) Servicios de Instalación, Reparación, Mantenimiento y Conservación	57,000.00	1,192,030.55	1,249,030.55	1,182,188.49	1,182,188.49	66,842.06
c6) Servicios de Comunicación Social y Publicidad	20,000.00	108,447.12	128,447.12	125,547.12	125,547.12	2,900.00
c7) Servicios de Traslado y Viáticos	52,000.00	362,492.59	414,492.59	359,551.54	359,551.54	54,941.05
c8) Servicios Oficiales	0.00	0.00	0.00	0.00	0.00	0.00
c9) Otros Servicios Generales	220,000.00	821,289.12	1,041,289.12	850,571.99	850,571.99	190,717.13
D. Transferencias, Asignaciones, Subsidios y Otras Ayudas (D=d1+d2+d3+d4+d5+d6+d7+d8+d9)	0.00	0.00	0.00	0.00	0.00	0.00
d1) Transferencias Internas y Asignaciones al Sector Público	0.00	0.00	0.00	0.00	0.00	0.00
d2) Transferencias al Resto del Sector Público	0.00	0.00	0.00	0.00	0.00	0.00
d3) Subsidios y Subvenciones	0.00	0.00	0.00	0.00	0.00	0.00
d4) Ayudas Sociales	0.00	0.00	0.00	0.00	0.00	0.00
d5) Pensiones y Jubilaciones	0.00	0.00	0.00	0.00	0.00	0.00
d6) Transferencias a Fideicomisos, Mandatos y Otros Análogos	0.00	0.00	0.00	0.00	0.00	0.00
d7) Transferencias a la Seguridad Social	0.00	0.00	0.00	0.00	0.00	0.00
d8) Donativos	0.00	0.00	0.00	0.00	0.00	0.00
d9) Transferencias al Exterior	0.00	0.00	0.00	0.00	0.00	0.00
E. Bienes Muebles, Inmuebles e Intangibles (E=e1+e2+e3+e4+e5+e6+e7+e8+e9)	32,000.00	2,369,957.10	2,401,957.10	2,372,910.50	2,372,910.50	29,046.80
e1) Mobiliario y Equipo de Administración	32,000.00	672,780.75	704,780.75	675,734.15	675,734.15	29,046.80
e2) Mobiliario y Equipo Educativo y Recreativo	0.00	14,592.80	14,592.80	14,592.80	14,592.80	0.00
e3) Equipo e Instrumental Médico y de Laboratorio	0.00	0.00	0.00	0.00	0.00	0.00
e4) Vehículos y Equipo de Transporte	0.00	1,129,509.80	1,129,509.80	1,129,509.80	1,129,509.80	0.00
e5) Equipo de Defensa y Seguridad	0.00	0.00	0.00	0.00	0.00	0.00
e6) Maquinaria, Otros Equipos y Herramientas	0.00	553,073.75	553,073.75	553,073.75	553,073.75	0.00
e7) Activos Biológicos	0.00	0.00	0.00	0.00	0.00	0.00
e8) Bienes Inmuebles	0.00	0.00	0.00	0.00	0.00	0.00
e9) Activos Intangibles	0.00	0.00	0.00	0.00	0.00	0.00
F. Inversión Pública (F=f1+f2+f3)	10,000.00	186,469,693.04	186,479,693.04	94,609,672.54	91,890,479.84	91,870,020.50
f1) Obra Pública en Bienes de Dominio Público	10,000.00	186,469,693.04	186,479,693.04	94,609,672.54	91,890,479.84	91,870,020.50
f2) Obra Pública en Bienes Propios	0.00	0.00	0.00	0.00	0.00	0.00
f3) Proyectos Productivos y Acciones de Fomento	0.00	0.00	0.00	0.00	0.00	0.00
G. Inversiones Financieras y Otras Provisiones (G=g1+g2+g3+g4+g5+g6+g7)	0.00	0.00	0.00	0.00	0.00	0.00
g1) Inversiones Para el Fomento de Actividades Productivas	0.00	0.00	0.00	0.00	0.00	0.00
g2) Acciones y Participaciones de Capital	0.00	0.00	0.00	0.00	0.00	0.00
g3) Compra de Títulos y Valores	0.00	0.00	0.00	0.00	0.00	0.00
g4) Concesión de Préstamos	0.00	0.00	0.00	0.00	0.00	0.00
g5) Inversiones en Fideicomisos, Mandatos y Otros Análogos	0.00	0.00	0.00	0.00	0.00	0.00
g6) Fideicomiso de Desastres Naturales (Informativo)	0.00	0.00	0.00	0.00	0.00	0.00
g7) Otras Inversiones Financieras	0.00	0.00	0.00	0.00	0.00	0.00
g8) Provisiones para Contingencias y Otras Erogaciones Especiales	0.00	0.00	0.00	0.00	0.00	0.00
H. Participaciones y Aportaciones (H=h1+h2+h3)	0.00	0.00	0.00	0.00	0.00	0.00
h1) Participaciones	0.00	0.00	0.00	0.00	0.00	0.00
h2) Aportaciones	0.00	0.00	0.00	0.00	0.00	0.00
h3) Convenios	0.00	0.00	0.00	0.00	0.00	0.00
I. Deuda Pública (I=i1+i2+i3+i4+i5+i6+i7)	0.00	0.00	0.00	0.00	0.00	0.00
i1) Amortización de la Deuda Pública	0.00	0.00	0.00	0.00	0.00	0.00
i2) Intereses de la Deuda Pública	0.00	0.00	0.00	0.00	0.00	0.00
i3) Comisiones de la Deuda Pública	0.00	0.00	0.00	0.00	0.00	0.00
i4) Gastos de la Deuda Pública	0.00	0.00	0.00	0.00	0.00	0.00
i5) Costo por Coberturas	0.00	0.00	0.00	0.00	0.00	0.00
i6) Apoyos Financieros	0.00	0.00	0.00	0.00	0.00	0.00
i7) Adeudos de Ejercicios Fiscales Anteriores (ADEFAS)	0.00	0.00	0.00	0.00	0.00	0.00

[Handwritten signature]

[Handwritten signature]

COMISION ESTATAL DE AGUA POTABLE Y ALCANTARILLADO (a)
Estado Analítico del Ejercicio del Presupuesto de Egresos Detallado - LDF
Clasificación por Objeto del Gasto (Capítulo y Concepto)
Del 1 de Enero al 31 de Diciembre de 2022 (b)
(PESOS)


Concepto (c)	Egresos					Subejercicio (e)
	Aprobado (d)	Ampliaciones/ (Reducciones)	Modificado	Devengado	Pagado	
II. Gasto Etiquetado (II=A+B+C+D+E+F+G+H+I)	0.00	310,309,077.19	310,309,077.19	57,007,652.07	57,007,652.07	253,301,425.12
A. Servicios Personales (A=a1+a2+a3+a4+a5+a6+a7)	0.00	362,512.98	362,512.98	312,997.31	312,997.31	49,515.65
a1) Remuneraciones al Personal de Carácter Permanente	0.00	0.00	0.00	0.00	0.00	0.00
a2) Remuneraciones al Personal de Carácter Transitorio	0.00	310,492.81	310,492.81	287,240.53	287,240.53	43,252.28
a3) Remuneraciones Adicionales y Especiales	0.00	52,020.15	52,020.15	45,758.78	45,758.78	6,263.37
a4) Seguridad Social	0.00	0.00	0.00	0.00	0.00	0.00
a5) Otras Prestaciones Sociales y Económicas	0.00	0.00	0.00	0.00	0.00	0.00
a6) Previsiones	0.00	0.00	0.00	0.00	0.00	0.00
a7) Pago de Estímulos a Servidores Públicos	0.00	0.00	0.00	0.00	0.00	0.00
B. Materiales y Suministros (B=b1+b2+b3+b4+b5+b6+b7+b8+b9)	0.00	1,116,282.29	1,116,282.29	996,780.44	996,780.44	119,501.85
b1) Materiales de Administración, Emisión de Documentos y Artículos Oficiales	0.00	427,597.89	427,597.89	415,397.70	415,397.70	12,200.19
b2) Alimentos y Utensilios	0.00	0.00	0.00	0.00	0.00	0.00
b3) Materias Primas y Materiales de Producción y Comercialización	0.00	0.00	0.00	0.00	0.00	0.00
b4) Materiales y Artículos de Construcción y de Reparación	0.00	0.00	0.00	0.00	0.00	0.00
b5) Productos Químicos, Farmacéuticos y de Laboratorio	0.00	344,895.01	344,895.01	340,288.67	340,288.67	4,606.34
b6) Combustibles, Lubricantes y Aditivos	0.00	261,952.70	261,952.70	159,634.59	159,634.59	102,318.11
b7) Vestuario, Blancos, Prendas de Protección y Artículos Deportivos	0.00	0.00	0.00	0.00	0.00	0.00
b8) Materiales y Suministros Para Seguridad	0.00	0.00	0.00	0.00	0.00	0.00
b9) Herramientas, Refacciones y Accesorios Menores	0.00	81,836.69	81,836.69	81,459.48	81,459.48	377.21
C. Servicios Generales (C=c1+c2+c3+c4+c5+c6+c7+c8+c9)	0.00	873,519.46	873,519.46	823,225.22	823,225.22	50,294.24
c1) Servicios Básicos	0.00	0.00	0.00	0.00	0.00	0.00
c2) Servicios de Arrendamiento	0.00	52,120.00	52,120.00	52,119.98	52,119.98	0.04
c3) Servicios Profesionales, Científicos, Técnicos y Otros Servicios	0.00	578,694.00	578,694.00	563,867.68	563,867.68	14,826.32
c4) Servicios Financieros, Bancarios y Comerciales	0.00	0.00	0.00	0.00	0.00	0.00
c5) Servicios de Instalación, Reparación, Mantenimiento y Conservación	0.00	168,775.80	168,775.80	168,775.80	168,775.80	0.00
c6) Servicios de Comunicación Social y Publicidad	0.00	0.00	0.00	0.00	0.00	0.00
c7) Servicios de Traslado y Viáticos	0.00	73,212.53	73,212.53	38,481.78	38,481.78	34,750.75
c8) Servicios Oficiales	0.00	0.00	0.00	0.00	0.00	0.00
c9) Otros Servicios Generales	0.00	717.13	717.13	0.00	0.00	717.13
D. Transferencias, Asignaciones, Subsidios y Otras Ayudas (D=d1+d2+d3+d4+d5+d6+d7+d8+d9)	0.00	0.00	0.00	0.00	0.00	0.00
d1) Transferencias Internas y Asignaciones al Sector Público	0.00	0.00	0.00	0.00	0.00	0.00
d2) Transferencias al Resto del Sector Público	0.00	0.00	0.00	0.00	0.00	0.00
d3) Subsidios y Subvenciones	0.00	0.00	0.00	0.00	0.00	0.00
d4) Ayudas Sociales	0.00	0.00	0.00	0.00	0.00	0.00
d5) Pensiones y Jubilaciones	0.00	0.00	0.00	0.00	0.00	0.00
d6) Transferencias a Fideicomisos, Mandatos y Otros Análogos	0.00	0.00	0.00	0.00	0.00	0.00
d7) Transferencias a la Seguridad Social	0.00	0.00	0.00	0.00	0.00	0.00
d8) Donativos	0.00	0.00	0.00	0.00	0.00	0.00
d9) Transferencias al Exterior	0.00	0.00	0.00	0.00	0.00	0.00
E. Bienes Muebles, Inmuebles e Intangibles (E=e1+e2+e3+e4+e5+e6+e7+e8+e9)	0.00	2,222,785.57	2,222,785.57	2,222,534.62	2,222,534.62	250.95
e1) Mobiliario y Equipo de Administración	0.00	576,145.61	576,145.61	575,894.66	575,894.66	250.95
e2) Mobiliario y Equipo Educativo y Recreativo	0.00	0.00	0.00	0.00	0.00	0.00
e3) Equipo e Instrumental Médico y de Laboratorio	0.00	0.00	0.00	0.00	0.00	0.00
e4) Vehículos y Equipo de Transporte	0.00	1,104,490.20	1,104,490.20	1,104,490.20	1,104,490.20	0.00
e5) Equipo de Defensa y Seguridad	0.00	0.00	0.00	0.00	0.00	0.00
e6) Maquinaria, Otros Equipos y Herramientas	0.00	542,149.76	542,149.76	542,149.76	542,149.76	0.00
e7) Activos Biológicos	0.00	0.00	0.00	0.00	0.00	0.00
e8) Bienes Inmuebles	0.00	0.00	0.00	0.00	0.00	0.00
e9) Activos Intangibles	0.00	0.00	0.00	0.00	0.00	0.00
F. Inversión Pública (F=f1+f2+f3)	0.00	305,733,976.91	305,733,976.91	52,652,114.48	52,652,114.48	253,081,862.43
f1) Obra Pública en Bienes de Dominio Público	0.00	305,733,976.91	305,733,976.91	52,652,114.48	52,652,114.48	253,081,862.43
f2) Obra Pública en Bienes Propios	0.00	0.00	0.00	0.00	0.00	0.00
f3) Proyectos Productivos y Acciones de Fomento	0.00	0.00	0.00	0.00	0.00	0.00
G. Inversiones Financieras y Otras Provisiones (G=g1+g2+g3+g4+g5+g6+g7)	0.00	0.00	0.00	0.00	0.00	0.00
g1) Inversiones Para el Fomento de Actividades Productivas	0.00	0.00	0.00	0.00	0.00	0.00
g2) Acciones y Participaciones de Capital	0.00	0.00	0.00	0.00	0.00	0.00
g3) Compra de Títulos y Valores	0.00	0.00	0.00	0.00	0.00	0.00
g4) Concesión de Préstamos	0.00	0.00	0.00	0.00	0.00	0.00
g5) Inversiones en Fideicomisos, Mandatos y Otros Análogos	0.00	0.00	0.00	0.00	0.00	0.00
Fideicomiso de Desastres Naturales (Informativo)	0.00	0.00	0.00	0.00	0.00	0.00
g6) Otras Inversiones Financieras	0.00	0.00	0.00	0.00	0.00	0.00
g7) Provisiones para Contingencias y Otras Erogaciones Especiales	0.00	0.00	0.00	0.00	0.00	0.00
H. Participaciones y Aportaciones (H=h1+h2+h3)	0.00	0.00	0.00	0.00	0.00	0.00
h1) Participaciones	0.00	0.00	0.00	0.00	0.00	0.00
h2) Aportaciones	0.00	0.00	0.00	0.00	0.00	0.00
h3) Convenios	0.00	0.00	0.00	0.00	0.00	0.00
I. Deuda Pública (I=i1+i2+i3+i4+i5+i6+i7)	0.00	0.00	0.00	0.00	0.00	0.00
i1) Amortización de la Deuda Pública	0.00	0.00	0.00	0.00	0.00	0.00
i2) Intereses de la Deuda Pública	0.00	0.00	0.00	0.00	0.00	0.00
i3) Comisiones de la Deuda Pública	0.00	0.00	0.00	0.00	0.00	0.00
i4) Gastos de la Deuda Pública	0.00	0.00	0.00	0.00	0.00	0.00
i5) Costo por Coberturas	0.00	0.00	0.00	0.00	0.00	0.00
i6) Apoyos Financieros	0.00	0.00	0.00	0.00	0.00	0.00
i7) Adeudos de Ejercicios Fiscales Anteriores (ADEFAS)	0.00	0.00	0.00	0.00	0.00	0.00
III. Total de Egresos (III = I + II)	34,191,480.00	508,096,739.09	542,288,219.09	196,077,835.41	193,358,642.71	346,210,383.68

ING. FERNANDO CAMBEROS GUERRERO
DIRECTOR GENERAL


L.C. RAMÓN VAZQUEZ VILLAGRÁN
DIRECTOR DE ADMINISTRACIÓN

COMISIÓN ESTATAL DE AGUA POTABLE Y ALCANTARILLADO (a)
Estado Analítico del Ejercicio del Presupuesto de Egresos Detallado - LDF
Clasificación Administrativa
Del 1 de Enero al 31 de Diciembre de 2022 (b)
(PESOS)

Concepto (c)	Egresos					Subejercicio (e)
	Aprobado (d)	Ampliaciones/ (Reducciones)	Modificado	Devengado	Pagado	
I. Gasto No Etiquetado (I=A+B+C+D+E+F+G+H)	34,191,480.00	197,787,661.90	231,979,141.90	139,070,183.34	136,350,990.64	92,908,958.56
DIRECCION GENERAL	34,191,480.00	197,787,661.90	231,979,141.90	139,070,183.34	136,350,990.64	92,908,958.56
II. Gasto Etiquetado (II=A+B+C+D+E+F+G+H)	0.00	310,309,077.19	310,309,077.19	57,007,652.07	57,007,652.07	253,301,425.12
DIRECCION GENERAL	0.00	310,309,077.19	310,309,077.19	57,007,652.07	57,007,652.07	253,301,425.12
III. Total de Egresos (III = I + II)	34,191,480.00	508,096,739.09	542,288,219.09	196,077,835.41	193,358,642.71	346,210,383.68



 ING. FERNANDO CAMBEROS GUERRERO
 DIRECTOR GENERAL



 L.C. RAMÓN VÁZQUEZ VILLAGRÁN
 DIRECTOR DE ADMINISTRACIÓN


COMISION ESTATAL DE AGUA POTABLE Y ALCANTARILLADO (a)
Estado Analítico del Ejercicio del Presupuesto de Egresos Detallado - LDF
Clasificación Funcional (Finalidad y Función)
Del 1 de Enero al 31 de Diciembre de 2022 (b)
(PESOS)

Concepto (c)	Egresos					Subejercicio (e)
	Aprobado (d)	Ampliaciones/ (Reducciones)	Modificado	Devengado	Pagado	
I. Gasto No Etiquetado (I=A+B+C+D)	34,191,480.00	197,787,661.90	231,979,141.90	139,070,183.34	136,350,990.64	92,908,958.56
A. Gobierno (A=a1+a2+a3+a4+a5+a6+a7+a8)	0.00	0.00	0.00	0.00	0.00	0.00
a1) Legislación	0.00	0.00	0.00	0.00	0.00	0.00
a2) Justicia	0.00	0.00	0.00	0.00	0.00	0.00
a3) Coordinación de la Política de Gobierno	0.00	0.00	0.00	0.00	0.00	0.00
a4) Relaciones Exteriores	0.00	0.00	0.00	0.00	0.00	0.00
a5) Asuntos Financieros y Hacendarios	0.00	0.00	0.00	0.00	0.00	0.00
a6) Seguridad Nacional	0.00	0.00	0.00	0.00	0.00	0.00
a7) Asuntos de Orden Público y de Seguridad Interior	0.00	0.00	0.00	0.00	0.00	0.00
a8) Otros Servicios Generales	0.00	0.00	0.00	0.00	0.00	0.00
B. Desarrollo Social (B=b1+b2+b3+b4+b5+b6+b7)	34,191,480.00	197,787,661.90	231,979,141.90	139,070,183.34	136,350,990.64	92,908,958.56
b1) Protección Ambiental			0.00			0.00
b2) Vivienda y Servicios a la Comunidad	34,191,480.00	197,787,661.90	231,979,141.90	139,070,183.34	136,350,990.64	92,908,958.56
b3) Salud	0.00	0.00	0.00	0.00	0.00	0.00
b4) Recreación, Cultura y Otras Manifestaciones Sociales	0.00	0.00	0.00	0.00	0.00	0.00
b5) Educación	0.00	0.00	0.00	0.00	0.00	0.00
b6) Protección Social	0.00	0.00	0.00	0.00	0.00	0.00
b7) Otros Asuntos Sociales	0.00	0.00	0.00	0.00	0.00	0.00
C. Desarrollo Económico (C=c1+c2+c3+c4+c5+c6+c7+c8+c9)	0.00	0.00	0.00	0.00	0.00	0.00
c1) Asuntos Económicos, Comerciales y Laborales en General	0.00	0.00	0.00	0.00	0.00	0.00
c2) Agropecuaria, Silvicultura, Pesca y Caza	0.00	0.00	0.00	0.00	0.00	0.00
c3) Combustibles y Energía	0.00	0.00	0.00	0.00	0.00	0.00
c4) Minería, Manufacturas y Construcción	0.00	0.00	0.00	0.00	0.00	0.00
c5) Transporte	0.00	0.00	0.00	0.00	0.00	0.00
c6) Comunicaciones	0.00	0.00	0.00	0.00	0.00	0.00
c7) Turismo	0.00	0.00	0.00	0.00	0.00	0.00
c8) Ciencia, Tecnología e Innovación	0.00	0.00	0.00	0.00	0.00	0.00
c9) Otras Industrias y Otros Asuntos Económicos	0.00	0.00	0.00	0.00	0.00	0.00
D. Otras No Clasificadas en Funciones Anteriores (D=d1+d2+d3+d4)	0.00	0.00	0.00	0.00	0.00	0.00
d1) Transacciones de la Deuda Pública / Costo Financiero de la Deuda	0.00	0.00	0.00	0.00	0.00	0.00
d2) Transferencias, Participaciones y Aportaciones Entre Diferentes Niveles y Ordenes de Gobierno	0.00	0.00	0.00	0.00	0.00	0.00
d3) Saneamiento del Sistema Financiero	0.00	0.00	0.00	0.00	0.00	0.00
d4) Adeudos de Ejercicios Fiscales Anteriores	0.00	0.00	0.00	0.00	0.00	0.00
II. Gasto Etiquetado (II=A+B+C+D)	0.00	310,309,077.19	310,309,077.19	57,007,652.07	57,007,652.07	253,301,425.12
A. Gobierno (A=a1+a2+a3+a4+a5+a6+a7+a8)	0.00	0.00	0.00	0.00	0.00	0.00
a1) Legislación	0.00	0.00	0.00	0.00	0.00	0.00
a2) Justicia	0.00	0.00	0.00	0.00	0.00	0.00
a3) Coordinación de la Política de Gobierno	0.00	0.00	0.00	0.00	0.00	0.00
a4) Relaciones Exteriores	0.00	0.00	0.00	0.00	0.00	0.00
a5) Asuntos Financieros y Hacendarios	0.00	0.00	0.00	0.00	0.00	0.00
a6) Seguridad Nacional	0.00	0.00	0.00	0.00	0.00	0.00
a7) Asuntos de Orden Público y de Seguridad Interior	0.00	0.00	0.00	0.00	0.00	0.00
a8) Otros Servicios Generales	0.00	0.00	0.00	0.00	0.00	0.00
B. Desarrollo Social (B=b1+b2+b3+b4+b5+b6+b7)	0.00	310,309,077.19	310,309,077.19	57,007,652.07	57,007,652.07	253,301,425.12
b1) Protección Ambiental			0.00			0.00
b2) Vivienda y Servicios a la Comunidad	0.00	310,309,077.19	310,309,077.19	57,007,652.07	57,007,652.07	253,301,425.12
b3) Salud	0.00	0.00	0.00	0.00	0.00	0.00
b4) Recreación, Cultura y Otras Manifestaciones Sociales	0.00	0.00	0.00	0.00	0.00	0.00
b5) Educación	0.00	0.00	0.00	0.00	0.00	0.00
b6) Protección Social	0.00	0.00	0.00	0.00	0.00	0.00
b7) Otros Asuntos Sociales	0.00	0.00	0.00	0.00	0.00	0.00
C. Desarrollo Económico (C=c1+c2+c3+c4+c5+c6+c7+c8+c9)	0.00	0.00	0.00	0.00	0.00	0.00
c1) Asuntos Económicos, Comerciales y Laborales en General	0.00	0.00	0.00	0.00	0.00	0.00
c2) Agropecuaria, Silvicultura, Pesca y Caza	0.00	0.00	0.00	0.00	0.00	0.00
c3) Combustibles y Energía	0.00	0.00	0.00	0.00	0.00	0.00
c4) Minería, Manufacturas y Construcción	0.00	0.00	0.00	0.00	0.00	0.00
c5) Transporte	0.00	0.00	0.00	0.00	0.00	0.00
c6) Comunicaciones	0.00	0.00	0.00	0.00	0.00	0.00
c7) Turismo	0.00	0.00	0.00	0.00	0.00	0.00
c8) Ciencia, Tecnología e Innovación	0.00	0.00	0.00	0.00	0.00	0.00
c9) Otras Industrias y Otros Asuntos Económicos	0.00	0.00	0.00	0.00	0.00	0.00


A
30

COMISION ESTATAL DE AGUA POTABLE Y ALCANTARILLADO (a)
Estado Analítico del Ejercicio del Presupuesto de Egresos Detallado - LDF
Clasificación Funcional (Finalidad y Función)
Del 1 de Enero al 31 de Diciembre de 2022 (b)
(PESOS)

Concepto (c)	Egresos					Subejercicio (e)
	Aprobado (d)	Ampliaciones/ (Reducciones)	Modificado	Devengado	Pagado	
D. Otras No Clasificadas en Funciones Anteriores (D=d1+d2+d3+d4)	0.00	0.00	0.00	0.00	0.00	0.00
d1) Transacciones de la Deuda Publica / Costo Financiero de la Deuda	0.00	0.00	0.00	0.00	0.00	0.00
d2) Transferencias, Participaciones y Aportaciones Entre Diferentes Niveles y Ordenes de Gobierno	0.00	0.00	0.00	0.00	0.00	0.00
d3) Saneamiento del Sistema Financiero	0.00	0.00	0.00	0.00	0.00	0.00
d4) Adeudos de Ejercicios Fiscales Anteriores	0.00	0.00	0.00	0.00	0.00	0.00
III. Total de Egresos (III = I + II)	34,191,480.00	508,096,739.09	542,288,219.09	196,077,835.41	193,358,642.71	346,210,383.68



ING. FERNANDO CAMBEROS GUERRERO
DIRECTOR GENERAL



L.C. RAMON VAZQUEZ VILLAGRAN
DIRECTOR DE ADMINISTRACIÓN

COMISION ESTATAL DE AGUA POTABLE Y ALCANTARILLADO (a)
Estado Analítico del Ejercicio del Presupuesto de Egresos Detallado - LDF
Clasificación de Servicios Personales por Categoría
Del 1 de Enero al 31 de Diciembre de 2022 (b)
(PESOS)

Concepto (c)	Egresos					Subejercicio (e)
	Aprobado (d)	Ampliaciones/ (Reducciones)	Modificado	Devengado	Pagado	
I. Gasto No Etiquetado (I=A+B+C+D+E+F)	32,954,000.00	1,992,715.55	34,946,715.55	34,872,584.43	34,872,584.43	74,131.12
A. Personal Administrativo y de Servicio Público	32,954,000.00	1,992,715.55	34,946,715.55	34,872,584.43	34,872,584.43	74,131.12
B. Magisterio	0.00	0.00	0.00	0.00	0.00	0.00
C. Servicios de Salud (C=c1+c2)	0.00	0.00	0.00	0.00	0.00	0.00
c1) Personal Administrativo	0.00	0.00	0.00	0.00	0.00	0.00
c2) Personal Médico, Paramédico y afin	0.00	0.00	0.00	0.00	0.00	0.00
D. Seguridad Pública	0.00	0.00	0.00	0.00	0.00	0.00
E. Gastos asociados a la implementación de nuevas leyes federales o reformas a las mismas (E = e1 + e2)	0.00	0.00	0.00	0.00	0.00	0.00
e1) Nombre del Programa o Ley 1	0.00	0.00	0.00	0.00	0.00	0.00
e2) Nombre del Programa o Ley 2	0.00	0.00	0.00	0.00	0.00	0.00
F. Sentencias laborales definitivas	0.00	0.00	0.00	0.00	0.00	0.00
II. Gasto Etiquetado (II=A+B+C+D+E+F)	0.00	362,512.96	362,512.96	312,997.31	312,997.31	49,515.65
A. Personal Administrativo y de Servicio Público		362,512.96	362,512.96	312,997.31	312,997.31	49,515.65
B. Magisterio	0.00	0.00	0.00	0.00	0.00	0.00
C. Servicios de Salud (C=c1+c2)	0.00	0.00	0.00	0.00	0.00	0.00
c1) Personal Administrativo	0.00	0.00	0.00	0.00	0.00	0.00
c2) Personal Médico, Paramédico y afin	0.00	0.00	0.00	0.00	0.00	0.00
D. Seguridad Pública	0.00	0.00	0.00	0.00	0.00	0.00
E. Gastos asociados a la implementación de nuevas leyes federales o reformas a las mismas (E = e1 + e2)	0.00	0.00	0.00	0.00	0.00	0.00
e1) Nombre del Programa o Ley 1	0.00	0.00	0.00	0.00	0.00	0.00
e2) Nombre del Programa o Ley 2	0.00	0.00	0.00	0.00	0.00	0.00
F. Sentencias laborales definitivas	0.00	0.00	0.00	0.00	0.00	0.00
III. Total del Gasto en Servicios Personales (III = I + II)	32,954,000.00	2,355,228.51	35,309,228.51	35,185,581.74	35,185,581.74	123,646.77

ING. FERNANDO CAMBEROS GUERRERO
DIRECTOR GENERAL

L.C. RAMÓN VÁZQUEZ VILLAGRÁN
DIRECTOR DE ADMINISTRACIÓN

COMISION ESTATAL DE AGUA POTABLE Y ALCANTARILLADO (a)
 Guía de Cumplimiento de la Ley de Disciplina Financiera de las Entidades Federativas y Municipios
 Del 1 de enero al 31 de diciembre de 2022 (b)

Indicadores de Observancia (c)	Implementación		Resultado		Fundamento (h)	Comentarios (i)
	SI	NO	Monto o valor (f)	Unidad (pesos/corrientes) (g)		
	Mecanismo de Verificación (d)	Fecha estimada de cumplimiento (e)				
INDICADORES PRESUPUESTARIOS						
A. INDICADORES CUANTITATIVOS						
1 Balance Presupuestario Sostenible (j)						
a. Propuesto	SI	Iniciativa de Ley de Ingresos y Proyecto de Presupuesto de Egresos		0.00	pesos	Art 6 y 19 de la LDF
b. Estimada/Aprobado	SI	Ley de Ingresos y Presupuesto de Egresos		0.00	pesos	Art 6 y 19 de la LDF
c. Devengado	SI	Cuenta Pública / Formato 4 LDF		370,555,230.74	pesos	Art 6 y 19 de la LDF
2 Balance Presupuestario de Recursos Disponibles Sostenible (k)						
a. Propuesto	SI	Iniciativa de Ley de Ingresos y Proyecto de Presupuesto de Egresos		0.00	pesos	Art 6 y 19 de la LDF
b. Estimada/Aprobado	SI	Ley de Ingresos y Presupuesto de Egresos		0.00	pesos	Art 6 y 19 de la LDF
c. Devengado	SI	Cuenta Pública / Formato 4 LDF		422,394,671.22	pesos	Art 6 y 19 de la LDF
3 Financiamiento Neto dentro del Techo de Financiamiento Neto (l)						
a. Propuesto	N/A	Iniciativa de Ley de Ingresos		N/A	pesos	Art 6, 19 y 46 de la LDF
b. Estimada	N/A	Ley de Ingresos		N/A	pesos	Art 6, 19 y 46 de la LDF
c. Devengado	N/A	Cuenta Pública / Formato 4 LDF		N/A	pesos	Art 6, 19 y 46 de la LDF
4 Recursos destinados a la atención de desastres naturales						
a. Asignación al fideicomiso para desastres naturales (m)						
a.1 Aprobado	N/A	Reporte Trim. Formato 6 a)		N/A	pesos	Art 9 de la LDF
a.2 Pagado	N/A	Cuenta Pública / Formato 6 a)		N/A	pesos	Art 9 de la LDF
b. Aportación promedio realizada por la Entidad Federativa durante los 5 ejercicios previos, para infraestructura dañada por desastres naturales (n)						
		Autorizaciones de recursos aprobados por el FONDEN		N/A	pesos	Art 9 de la LDF
c. Saldo del fideicomiso para desastres naturales (o)						
		Cuenta Pública / Auxiliar de Cuentas		N/A	pesos	Art 9 de la LDF
d. Costo promedio de los últimos 5 ejercicios de la reconstrucción de infraestructura dañada por desastres naturales (p)						
		Autorizaciones de recursos aprobados por el FONDEN		N/A	pesos	Art 9 de la LDF
5 Techo para servicios personales (q)						
a. Asignación en el Presupuesto de Egresos	SI	Reporte Trim. Formato 6 d)		32,654,000.00	pesos	Art 10 y 21 de la LDF
b. Devengado	SI	Reporte Trim. Formato 6 d)		35,185,581.74	pesos	Art 13 fracc. V y 21 de la LDF
6 Previsiones de gasto para compromisos de pago derivados de APPs (r)						
a. Asignación en el Presupuesto de Egresos	N/A	Presupuesto de Egresos		N/A	pesos	Art 11 y 21 de la LDF
7 Techo de ADEFAS para el ejercicio fiscal (s)						
a. Propuesto	N/A	Proyecto de Presupuesto de Egresos		N/A	pesos	Art 12 y 20 de la LDF
b. Aprobado	N/A	Reporte Trim. Formato 6 a)		N/A	pesos	Art 12 y 20 de la LDF
c. Devengado	N/A	Cuenta Pública / Formato 6 e)		N/A	pesos	Art 12 y 20 de la LDF
B. INDICADORES CUALITATIVOS						
1 Iniciativa de Ley de Ingresos y Proyecto de Presupuesto de Egresos						
a. Objetivos anuales, estrategias y metas para el ejercicio fiscal (t)	N/A	Iniciativa de Ley de Ingresos y Proyecto de Presupuesto de Egresos				Art 5 y 18 de la LDF
b. Proyecciones de ejercicios posteriores (u)	N/A	Iniciativa de Ley de Ingresos y Proyecto de Presupuesto de Egresos / Formatos 7 a) y b)				Art 5 y 18 de la LDF
c. Descripción de riesgos relevantes y propuestas de acción para enfrentarlos (v)	N/A	Iniciativa de Ley de Ingresos y Proyecto de Presupuesto de Egresos				Art 5 y 18 de la LDF
d. Resultados de ejercicios fiscales anteriores y el ejercicio fiscal en cuestión (w)	N/A	Iniciativa de Ley de Ingresos y Proyecto de Presupuesto de Egresos / Formatos 7 c) y d)				Art 5 y 18 de la LDF
e. Estudio actuarial de las pensiones de sus trabajadores (x)	N/A	Proyecto de Presupuesto de Egresos / Formato 8				Art 5 y 18 de la LDF
2 Balance Presupuestario de Recursos Disponibles, en caso de ser negativo						
a. Razones excepcionales que justifican el Balance Presupuestario de Recursos Disponibles negativo (y)	N/A	Iniciativa de Ley de Ingresos o Proyecto de Presupuesto de Egresos				Art 6 y 19 de la LDF
b. Fuente de recursos para cubrir el Balance Presupuestario de Recursos Disponibles negativo (z)	N/A	Iniciativa de Ley de Ingresos o Proyecto de Presupuesto de Egresos				Art 6 y 19 de la LDF
c. Número de ejercicios fiscales y acciones necesarias para cubrir el Balance Presupuestario de Recursos Disponibles negativo (aa)	N/A	Iniciativa de Ley de Ingresos o Proyecto de Presupuesto de Egresos				Art 6 y 19 de la LDF
d. Informes Trimestrales sobre el avance de las acciones para recuperar el Balance Presupuestario de Recursos Disponibles (bb)	N/A	Reporte Trim. y Cuenta Pública				Art 6 y 19 de la LDF
3 Servicios Personales						
a. Remuneraciones de los servidores públicos (cc)	N/A	Proyecto de Presupuesto				Art 10 y 21 de la LDF
b. Previsiones salariales y económicas para cubrir incrementos salariales, creación de plazas y otros (dd)	N/A	Proyecto de Presupuesto				Art 10 y 21 de la LDF
INDICADORES DEL EJERCICIO PRESUPUESTARIO						
A. INDICADORES CUANTITATIVOS						
1 Ingresos Excedentes derivados de Ingresos de Libre Disposición						
a. Monto de Ingresos Excedentes derivados de ILD (aa)	SI	Cuenta Pública / Formato 5		525,183,602.15	pesos	Art 14 y 21 de la LDF
b. Monto de Ingresos Excedentes derivados de ILD destinados al fin del A. 14, fracción I de la LDF (ab)	N/A	Cuenta Pública		N/A	pesos	Art 14 y 21 de la LDF
c. Monto de Ingresos Excedentes derivados de ILD destinados al fin del A. 14, fracción II, a) de la LDF (ac)	N/A	Cuenta Pública		N/A	pesos	Art 14 y 21 de la LDF
d. Monto de Ingresos Excedentes derivados de ILD destinados al fin del A. 14, fracción II, b) de la LDF (ad)	N/A	Cuenta Pública		N/A	pesos	Art 14 y 21 de la LDF
e. Monto de Ingresos Excedentes derivados de ILD destinados al fin del artículo noveno transitorio de la LDF (ae)	N/A			N/A	pesos	Art. Noveno Transitorio de la LDF

COMISION ESTATAL DE AGUA POTABLE Y ALCANTARILLADO (a)
Guía de Cumplimiento de la Ley de Disciplina Financiera de las Entidades Federativas y Municipios
 Del 1 de enero al 31 de diciembre de 2022 (b)

Indicadores de Observancia (c)	Implementación		Resultado		Fundamento (h)	Comentarios (i)
	SI	NO	Monto o valor (f)	Unidad (g) <small>(pesos/miles de pesos)</small>		
	Mecanismo de Verificación (d)	Fecha estimada de cumplimiento (e)				
INDICADORES PRESUPUESTARIOS						
8 Monto de Ingresos Excedentes derivados de ILD destinados al fin señalado por el Artículo 14, párrafo segundo y en el artículo 21 y Noveno Transitorio de la LDF (j)	NA			NA	pesos	Art. 14 y 21 de la LDF
9 Monto de Ingresos Excedentes derivados de ILD en un nivel de endeudamiento sostenible de acuerdo al Sistema de Alerías hasta por el 5% de los recursos para cubrir el Gasto Corriente (k)	NA			NA	pesos	Art. 14 y 21 de la LDF
B. INDICADORES CUALITATIVOS						
1 Análisis Costo-Beneficio para programas o proyectos de inversión mayores a 10 millones de UDIS (l)	NA	Página de Internet de la Secretaría de Finanzas o Tesorería Municipal				Art. 13 frac. III y 21 de la LDF
2 Análisis de conveniencia y análisis de transferencia de riesgos de los proyectos APPs (m)	NA	Página de Internet de la Secretaría de Finanzas o Tesorería Municipal				Art. 13 frac. III y 21 de la LDF
3 Identificación de población objetivo, destino y temporalidad de subsidios (n)	NA	Página de Internet de la Secretaría de Finanzas o Tesorería Municipal				Art. 13 frac. VII y 21 de la LDF
INDICADORES DE DEUDA PUBLICA						
A. INDICADORES CUANTITATIVOS						
1 Obligaciones a Corto Plazo						
a. Límite de Obligaciones a Corto Plazo (mm)	NA			NA	pesos	Art. 30 frac. I de la LDF
b. Obligaciones a Corto Plazo (nn)	NA			NA	pesos	Art. 30 frac. I de la LDF

ING. FERNANDO CAMBEROS GUERRERO
DIRECTOR GENERAL

L.C. RAMÓN HAZQUEZ VILLAGRÁN
DIRECTOR DE ADMINISTRACIÓN