

**CENTRO DE
DESARROLLO
ECONÓMICO
EDUCATIVO DE LA
MESA DEL NAYAR**

INTRODUCCION


El gobierno del estado de Nayarit y el gobierno de la república mexicana, para responder a una de las demandas más sentidas de la población y para brindarles la oportunidad a los jóvenes indígenas y no indígenas de los pueblos originarios, de ser ellos los agentes de orientación, desarrollo y arraigo en sus comunidades. Crean en el año 2002, el Centro de Desarrollo Económico Educativo de la Mesa de El Nayar (CDEEMN)

El Centro de Desarrollo Económico Educativo de la Mesa de El Nayar (CDEEMN) es una institución única en el País, que ofrece desde el año 2002, educación de Nivel Medio Superior, con una orientación productiva, encaminada a la autosuficiencia y conservación de la identidad de los pueblos indígenas.

Su objetivo principal es crear infraestructura social, educativa y productiva que se constituya en factor estratégico para impulsar el desarrollo autentico y sustentable de los pueblos originarios de Nayarit; tomando como base la educación media superior, la capacitación para el trabajo y la realización de proyectos productivos de impacto regional, aprovechando los recursos naturales disponibles. Con la finalidad de fortalecer su identidad, valores y conservar su cultura y sobre todo que sean capaces de incorporarse a la vida productiva y económica de sus comunidades.

La misión del CDEEMN es impulsar el desarrollo integral de los pueblos indígenas mediante la formación de bachilleres con conocimiento, habilidades, actitudes y valores que le permitan acceder a instituciones de nivel superior.

Ser una institución reconocida a nivel regional y estatal, como una de las mejores opciones para la educación media superior de los pueblos indígenas de Nayarit.



Cuenta Pública 2022
CENTRO DE DESARROLLO ECONÓMICO EDUCATIVO DE LA MESA DE EL NAYAR
Estado de Situación Financiera
Al 31 de Diciembre de 2022
(Cifras en Pesos)

Concepto	2022	2021	Concepto	2022	2021
ACTIVO			PASIVO		
Activo Circulante			Pasivo Circulante		
Efectivo y Equivalentes	1,038,638.55	789,187.68	Cuentas por Pagar a Corto Plazo	887,133.58	729,281.85
Derechos a Recibir Efectivo o Equivalentes	716,464.98	707,963.37	Documentos por Pagar a Corto Plazo	0.00	0.00
Derechos a Recibir Bienes o Servicios	0.00	0.00	Porción a Corto Plazo de la Deuda Pública a Largo Plazo	0.00	0.00
Inventarios	0.00	0.00	Títulos y Valores a Corto Plazo	0.00	0.00
Almacenes	0.00	0.00	Pasivos Diferidos a Corto Plazo	0.00	0.00
Estimación por Pérdida o Deterioro de Activos Circulantes	0.00	0.00	Fondos y Bienes de Terceros en Garantía y/o Administración a Corto Plazo	0.00	0.00
Otros Activos Circulantes	0.00	0.00	Provisiones a Corto Plazo	0.00	0.00
Total de Activos Circulantes	1,755,103.53	1,497,151.05	Otros Pasivos a Corto Plazo	0.00	0.00
Activo No Circulante			Total de Pasivos Circulantes	887,133.58	729,281.85
Inversiones Financieras a Largo Plazo	0.00	0.00	Pasivo No Circulante		
Derechos a Recibir Efectivo o Equivalentes a Largo Plazo	0.00	0.00	Cuentas por Pagar a Largo Plazo	0.00	0.00
Bienes Inmuebles, Infraestructura y Construcciones en Proceso	0.00	0.00	Documentos por Pagar a Largo Plazo	0.00	0.00
Bienes Muebles	648,556.44	648,556.44	Deuda Pública a Largo Plazo	0.00	0.00
Activos Intangibles	24,024.80	24,024.80	Pasivos Diferidos a Largo Plazo	0.00	0.00
Depreciación, Deterioro y Amortización Acumulada de Bienes	0.00	0.00	Fondos y Bienes de Terceros en Garantía y/o en Administración a Largo Plazo	0.00	0.00
Activos Diferidos	0.00	0.00	Provisiones a Largo Plazo	0.00	0.00
Estimación por Pérdida o Deterioro de Activos no Circulantes	0.00	0.00	Total de Pasivos No Circulantes	0.00	0.00
Otros Activos no Circulantes	0.00	0.00	Total del Pasivo	887,133.58	729,281.85
Total de Activos No Circulantes	672,581.24	672,581.24	HACIENDA PÚBLICA/PATRIMONIO		
Total del Activo	2,427,684.77	2,169,732.29	Hacienda Pública/Patrimonio Contribuido	0.00	0.00
			Aportaciones	0.00	0.00
			Donaciones de Capital	0.00	0.00
			Actualización de la Hacienda Pública /Patrimonio	0.00	0.00
			Hacienda Pública/Patrimonio Generado	1,540,551.19	1,440,450.44
			Resultados del Ejercicio (Ahorro/Desahorro)	100,100.75	159,905.83
			Resultados de Ejercicios Anteriores	1,440,450.44	1,280,544.61
			Revalúos	0.00	0.00
			Reservas	0.00	0.00
			Rectificaciones de Resultados de Ejercicios Anteriores	0.00	0.00
			Exceso o Insuficiencia en la Actualización de la Hacienda Pública/Patrimonio	0.00	0.00
			Resultado por Posición Monetaria	0.00	0.00
			Resultado por Tenencia de Activos no Monetarios	0.00	0.00
			Total Hacienda Pública/Patrimonio	1,540,551.19	1,440,450.44
			Total del Pasivo y Hacienda Pública /Patrimonio	2,427,684.77	2,169,732.29

Bajo protesta de decir verdad declaramos que los Estados Financieros y sus notas, son razonablemente correctos y son responsabilidad del emisor.


LIC. MARISOL MEDINA BALLESTEROS
DIRECTORA GENERAL

LIC. LIEGO WAN MAYA CRISTOBAL
COORDINADOR ADMINISTRATIVO

Cuenta Pública 2022
CENTRO DE DESARROLLO ECONÓMICO EDUCATIVO DE LA MESA DE EL NAYAR
 Estado de Actividades
 Del 1 de Enero al 31 de Diciembre de 2022
 (Cifras en Pesos)

Concepto	2022	2021
INGRESOS Y OTROS BENEFICIOS		
Ingresos de Gestión	0.00	0.00
Impuestos	0.00	0.00
Cuotas y Aportaciones de Seguridad Social	0.00	0.00
Contribuciones de Mejoras	0.00	0.00
Derechos	0.00	0.00
Productos	0.00	0.00
Aprovechamientos	0.00	0.00
Ingresos por Venta de Bienes y Prestación de Servicios	0.00	0.00
Participaciones, Aportaciones, Convenios, Incentivos Derivados de la Colaboración Fiscal, Fondos Distintos de Aportaciones, Transferencias, Asignaciones, Subsidios y Subvenciones, y Pensiones y Jubilaciones	10,298,460.85	8,440,263.20
Participaciones, Aportaciones, Convenios, Incentivos Derivados de la Colaboración Fiscal y Fondos Distintos de Aportaciones	0.00	0.00
Transferencias, Asignaciones, Subsidios y Subvenciones, y Pensiones y Jubilaciones	10,298,460.85	8,440,263.20
Otros Ingresos y Beneficios	0.00	0.00
Ingresos Financieros	0.00	0.00
Incremento por Variación de Inventarios	0.00	0.00
Disminución del Exceso de Estimaciones por Pérdida o Deterioro u Obsolescencia	0.00	0.00
Disminución del Exceso de Provisiones	0.00	0.00
Otros Ingresos y Beneficios Varios	0.00	0.00
Total de Ingresos y Otros Beneficios	10,298,460.85	8,440,263.20
GASTOS Y OTRAS PÉRDIDAS		
Gastos de Funcionamiento	10,198,360.10	8,280,357.37
Servicios Personales	7,888,521.91	7,028,202.35
Materiales y Suministros	1,836,179.28	939,935.54
Servicios Generales	475,658.91	312,219.48
Transferencias, Asignaciones, Subsidios y Otras Ayudas	0.00	0.00
Transferencias Internas y Asignaciones al Sector Público	0.00	0.00
Transferencias al Resto del Sector Público	0.00	0.00
Subsidios y Subvenciones	0.00	0.00
Ayudas Sociales	0.00	0.00
Pensiones y Jubilaciones	0.00	0.00
Transferencias a Fidelcomisos, Mandatos y Contratos Análogos	0.00	0.00
Transferencias a la Seguridad Social	0.00	0.00
Donativos	0.00	0.00
Transferencias al Exterior	0.00	0.00
Participaciones y Aportaciones	0.00	0.00
Participaciones	0.00	0.00
Aportaciones	0.00	0.00
Convenios	0.00	0.00
Intereses, Comisiones y Otros Gastos de la Deuda Pública	0.00	0.00
Intereses de la Deuda Pública	0.00	0.00
Comisiones de la Deuda Pública	0.00	0.00
Gastos de la Deuda Pública	0.00	0.00
Costo por Coberturas	0.00	0.00
Apoyos Financieros	0.00	0.00
Otros Gastos y Pérdidas Extraordinarias	0.00	0.00
Estimaciones, Depreciaciones, Deterioros, Obsolescencia y Amortizaciones	0.00	0.00
Provisiones	0.00	0.00
Disminución de Inventarios	0.00	0.00
Aumento por Insuficiencia de Estimaciones por Pérdida o Deterioro u Obsolescencia	0.00	0.00
Aumento por Insuficiencia de Provisiones	0.00	0.00
Otros Gastos	0.00	0.00
Inversión Pública	0.00	0.00
Inversión Pública no Capitalizable	0.00	0.00
Total de Gastos y Otras Pérdidas	10,198,360.10	8,280,357.37
Resultados del Ejercicio (Ahorro/Desahorro)	100,100.75	159,905.83

Bajo protesta de decir verdad declaramos que los Estados Financieros y sus notas, son razonablemente correctos y son responsabilidad del emisor.



 LIC. MARISOL MEDINA BALLESTEROS
 DIRECTORA GENERAL


 LIC. DIEGO IVAN MAYA CRISTOBAL
 COORDINADOR ADMINISTRATIVO

Cuenta Pública 2022
CENTRO DE DESARROLLO ECONÓMICO EDUCATIVO DE LA MESA DE EL NAYAR
Estado de Variación en la Hacienda Pública
Del 1 de Enero al 31 de Diciembre de 2022
(Cifras en Pesos)

Concepto	Hacienda Pública / Patrimonio Contribuido	Hacienda Pública / Patrimonio Generado de Ejercicios Anteriores	Hacienda Pública / Patrimonio Generado del Ejercicio	Exceso o Insuficiencia en la Actualización de la Hacienda Pública / Patrimonio	TOTAL
Hacienda Pública/ Patrimonio Contribuido Neto de 2021	0.00				0.00
Aportaciones	0.00	0.00	0.00	0.00	0.00
Donaciones de Capital	0.00	0.00	0.00	0.00	0.00
Actualización de la Hacienda Pública/Patrimonio	0.00	0.00	0.00	0.00	0.00
Hacienda Pública/Patrimonio Generado Neto de 2021		1,280,544.61	159,905.83		1,440,450.44
Resultados del Ejercicio (Ahorro/Desahorro)	0.00	0.00	159,905.83	0.00	159,905.83
Resultados de Ejercicios Anteriores	0.00	1,280,544.61	0.00	0.00	1,280,544.61
Revalúos	0.00	0.00	0.00	0.00	0.00
Reservas	0.00	0.00	0.00	0.00	0.00
Rectificaciones de Resultados de Ejercicios Anteriores	0.00	0.00	0.00	0.00	0.00
Exceso o Insuficiencia en la Actualización de la Hacienda Pública/Patrimonio Neto de 2021				0.00	0.00
Resultado por Posición Monetaria	0.00	0.00	0.00	0.00	0.00
Resultado por Tenencia de Activos no Monetarios	0.00	0.00	0.00	0.00	0.00
Hacienda Pública/Patrimonio Neto Final de 2021	0.00	1,280,544.61	159,905.83	0.00	1,440,450.44
Cambios en la Hacienda Pública/Patrimonio Contribuido Neto de 2022	0.00				0.00
Aportaciones	0.00	0.00	0.00	0.00	0.00
Donaciones de Capital	0.00	0.00	0.00	0.00	0.00
Actualización de la Hacienda Pública/Patrimonio	0.00	0.00	0.00	0.00	0.00
Variaciones de la Hacienda Pública/Patrimonio Generado Neto de 2022		159,905.83	-59,805.08		100,100.75
Resultados del Ejercicio (Ahorro/Desahorro)	0.00	0.00	100,100.75	0.00	100,100.75
Resultados de Ejercicios Anteriores	0.00	159,905.83	-159,905.83	0.00	0.00
Revalúos	0.00	0.00	0.00	0.00	0.00
Reservas	0.00	0.00	0.00	0.00	0.00
Rectificaciones de Resultados de Ejercicios Anteriores	0.00	0.00	0.00	0.00	0.00
Cambios en el Exceso o Insuficiencia en la Actualización de la Hacienda Pública/Patrimonio Neto de 2022				0.00	0.00
Resultado por Posición Monetaria	0.00	0.00	0.00	0.00	0.00
Resultado por Tenencia de Activos no Monetarios	0.00	0.00	0.00	0.00	0.00
Hacienda Pública/Patrimonio Neto Final de 2022	0.00	1,440,450.44	100,100.75	0.00	1,540,551.19

Bajo protesta de decir verdad declaramos que los Estados Financieros y sus notas, son razonablemente correctos y son responsabilidad del emisor.



LIC. MARISOL MEDINA BALLESTEROS
DIRECTORA GENERAL


LIC. DIEGO IVAN MAYA CRISTOBAL
CORDINADOR ADMINISTRATIVO

Cuenta Pública 2022
CENTRO DE DESARROLLO ECONÓMICO EDUCATIVO DE LA MESA DE EL NAYAR
 Estado de Cambios en la Situación Financiera
 Del 1 de Enero al 31 de Diciembre de 2022
 (Cifras en Pesos)

Concepto	Origen	Aplicación
ACTIVO		
Activo Circulante	0.00	257,952.48
Efectivo y Equivalentes	0.00	257,952.48
Derechos a Recibir Efectivo o Equivalentes	0.00	249,450.87
Derechos a Recibir Bienes o Servicios	0.00	8,501.61
Inventarios	0.00	0.00
Almacenes	0.00	0.00
Estimación por Pérdida o Deterioro de Activos Circulantes	0.00	0.00
Otros Activos Circulantes	0.00	0.00
Activo No Circulante	0.00	0.00
Inversiones Financieras a Largo Plazo	0.00	0.00
Derechos a Recibir Efectivo o Equivalentes a Largo Plazo	0.00	0.00
Bienes Inmuebles, Infraestructura y Construcciones en Proceso	0.00	0.00
Bienes Muebles	0.00	0.00
Activos Intangibles	0.00	0.00
Depreciación, Deterioro y Amortización Acumulada de Bienes	0.00	0.00
Activos Diferidos	0.00	0.00
Estimación por Pérdida o Deterioro de Activos no Circulantes	0.00	0.00
Otros Activos no Circulantes	0.00	0.00
PASIVO		
Pasivo Circulante	157,851.73	0.00
Cuentas por Pagar a Corto Plazo	157,851.73	0.00
Documentos por Pagar a Corto Plazo	157,851.73	0.00
Porción a Corto Plazo de la Deuda Pública a Largo Plazo	0.00	0.00
Títulos y Valores a Corto Plazo	0.00	0.00
Pasivos Diferidos a Corto Plazo	0.00	0.00
Fondos y Bienes de Terceros en Garantía y/o Administración a Corto Plazo	0.00	0.00
Provisiones a Corto Plazo	0.00	0.00
Otros Pasivos a Corto Plazo	0.00	0.00
Pasivo No Circulante	0.00	0.00
Cuentas por Pagar a Largo Plazo	0.00	0.00
Documentos por Pagar a Largo Plazo	0.00	0.00
Deuda Pública a Largo Plazo	0.00	0.00
Pasivos Diferidos a Largo Plazo	0.00	0.00
Fondos y Bienes de Terceros en Garantía y/o en Administración a Largo Plazo	0.00	0.00
Provisiones a Largo Plazo	0.00	0.00
HACIENDA PÚBLICA/PATRIMONIO	159,905.83	59,805.08
Hacienda Pública/Patrimonio Contribuido	0.00	0.00
Aportaciones	0.00	0.00
Donaciones de Capital	0.00	0.00
Actualización de la Hacienda Pública/Patrimonio	0.00	0.00
Hacienda Pública/Patrimonio Generado	159,905.83	59,805.08
Resultados del Ejercicio (Ahorro/Desahorro)	0.00	59,805.08
Resultados de Ejercicios Anteriores	159,905.83	0.00
Revalúos	0.00	0.00
Reservas	0.00	0.00
Rectificaciones de Resultados de Ejercicios Anteriores	0.00	0.00
Exceso o Insuficiencia en la Actualización de la Hacienda Pública/Patrimonio	0.00	0.00
Resultado por Posición Monetaria	0.00	0.00
Resultado por Tenencia de Activos no Monetarios	0.00	0.00

Bajo protesta de decir verdad declaramos que los Estados Financieros y sus notas, son razonablemente correctos y son responsabilidad del emisor.


 LIC. MARISOL MEDINA BALLESTEROS
 DIRECTORA GENERAL


 LIC. DIEGO IVAN MAYA CRISTOBAL
 COORDINADOR ADMINISTRATIVO

Cuenta Pública 2022
CENTRO DE DESARROLLO ECONÓMICO EDUCATIVO DE LA MESA DE EL NAYAR
Estado de Flujos de Efectivo
Del 1 de Enero al 31 de Diciembre de 2022
(Cifras en Pesos)

Concepto	2022	2021
Flujos de Efectivo de las Actividades de Operación		
Origen	10,447,810.97	8,477,723.10
Impuestos	0.00	0.00
Cuotas y Aportaciones de Seguridad Social	0.00	0.00
Contribuciones de Mejoras	0.00	0.00
Derechos	0.00	0.00
Productos	0.00	0.00
Aprovechamientos	0.00	0.00
Ingresos por Venta de Bienes y Prestación de Servicios	0.00	0.00
Participaciones, Aportaciones, Convenios, Incentivos Derivados de la Colaboración Fiscal y Fondos Distintos de Aportaciones	0.00	0.00
Transferencias, Asignaciones, Subsidios y Subvenciones, y Pensiones y Jubilaciones	10,298,460.85	8,440,263.20
Otros Orígenes de Operación	149,350.12	37,459.90
Aplicación	10,198,360.10	8,280,357.37
Servicios Personales	7,886,521.91	7,028,202.35
Materiales y Suministros	1,836,179.28	939,935.54
Servicios Generales	475,658.91	312,219.48
Transferencias Internas y Asignaciones al Sector Público	0.00	0.00
Transferencias al Resto del Sector Público	0.00	0.00
Subsidios y Subvenciones	0.00	0.00
Ayudas Sociales	0.00	0.00
Pensionamientos y Jubilaciones	0.00	0.00
Transferencias a Fideicomisos, Mandatos y Contratos Análogos	0.00	0.00
Transferencias a la Seguridad Social	0.00	0.00
Donativos	0.00	0.00
Transferencias al Exterior	0.00	0.00
Participaciones	0.00	0.00
Aportaciones	0.00	0.00
Convenios	0.00	0.00
Otras Aplicaciones de Operación	0.00	0.00
Flujos Netos de Efectivo por Actividades de Operación	249,450.87	197,365.73
Flujos de Efectivo de las Actividades de Inversión		
Origen	0.00	0.00
Bienes Inmuebles, Infraestructura y Construcciones en Proceso	0.00	0.00
Bienes Muebles	0.00	0.00
Otros Orígenes de Inversión	0.00	0.00
Aplicación	0.00	0.00
Bienes Inmuebles, Infraestructura y Construcciones en Proceso	0.00	0.00
Bienes Muebles	0.00	0.00
Otras Aplicaciones de Inversión	0.00	0.00
Flujos Netos de Efectivo por Actividades de Inversión	0.00	0.00
Flujos de Efectivo de las Actividades de Financiamiento		
Origen	0.00	0.00
Endeudamiento Neto	0.00	0.00
Interno	0.00	0.00
Externo	0.00	0.00
Otros Orígenes de Financiamiento	0.00	0.00
Aplicación	0.00	0.00
Servicios de la Deuda	0.00	0.00
Interno	0.00	0.00
Externo	0.00	0.00
Otras Aplicaciones de Financiamiento	0.00	0.00
Flujos Netos de Efectivo por Actividades de Financiamiento	0.00	0.00
Incremento/Disminución Neta en el Efectivo y Equivalentes al Efectivo	249,450.87	197,365.73
Efectivo y Equivalentes al Efectivo al Inicio del Ejercicio	789,187.68	591,821.95
Efectivo y Equivalentes al Efectivo al Final del Ejercicio	1,038,638.55	789,187.68

Bajo protesta de decir verdad declaramos que los Estados Financieros y sus notas, son razonablemente correctos y son responsabilidad del emisor.


LIC. MARISOL MEDINA BALLESTEROS
DIRECTORA GENERAL

LIC. DIEGO IVAN MAYA CRISTOBAL
COORDINADOR ADMINISTRATIVO

Cuenta Pública 2022
CENTRO DE DESARROLLO ECONÓMICO EDUCATIVO DE LA MESA DE EL NAYAR
Estado Analítico del Activo
Del 1 de Enero al 31 de Diciembre de 2022
(Cifras en Pesos)

Concepto	Saldo Inicial	Cargos del Periodo	Abonos del Periodo	Saldo Final	Variación del Periodo
ACTIVO	2,169,732.29	32,457,616.28	32,199,663.80	2,427,684.77	257,952.48
Activo Circulante	1,497,151.05	32,457,616.28	32,199,663.80	1,755,103.53	257,952.48
Efectivo y Equivalentes	789,187.68	22,150,655.43	21,901,204.56	1,038,638.55	249,450.87
Derechos a Recibir Efectivo o Equivalentes	707,963.37	10,306,960.85	10,298,459.24	716,464.98	8,501.61
Derechos a Recibir Bienes o Servicios	0.00	0.00	0.00	0.00	0.00
Inventarios	0.00	0.00	0.00	0.00	0.00
Almacenes	0.00	0.00	0.00	0.00	0.00
Estimación por Pérdida o Deterioro de Activos Circulantes	0.00	0.00	0.00	0.00	0.00
Otros Activos Circulantes	0.00	0.00	0.00	0.00	0.00
Activo No Circulante	672,581.24	0.00	0.00	672,581.24	0.00
Inversiones Financieras a Largo Plazo	0.00	0.00	0.00	0.00	0.00
Derechos a Recibir Efectivo o Equivalentes a Largo Plazo	0.00	0.00	0.00	0.00	0.00
Bienes Inmuebles, Infraestructura y Construcciones en Proceso	0.00	0.00	0.00	0.00	0.00
Bienes Muebles	648,556.44	0.00	0.00	648,556.44	0.00
Activos Intangibles	24,024.80	0.00	0.00	24,024.80	0.00
Depreciación, Deterioro y Amortización Acumulada de Bienes	0.00	0.00	0.00	0.00	0.00
Activos Diferidos	0.00	0.00	0.00	0.00	0.00
Estimación por Pérdida o Deterioro de Activos no Circulantes	0.00	0.00	0.00	0.00	0.00
Otros Activos no Circulantes	0.00	0.00	0.00	0.00	0.00

Bajo protesta de decir verdad declaramos que los Estados Financieros y sus notas, son razonablemente correctos y son responsabilidad del emisor.



LIC. MARISOL MEDINA BALLESTEROS
DIRECTORA GENERAL


LIC. DIEGO IVAN MAYA CRISTOBAL
COORDINADOR ADMINISTRATIVO

Cuenta Pública 2022
CENTRO DE DESARROLLO ECONÓMICO EDUCATIVO DE LA MESA DE EL NAYAR
 Estado Analítico de la Deuda y Otros Pasivos
 Del 1 de Enero al 31 de Diciembre de 2022
 (Cifras en Pesos)

Denominación de las Deudas	Moneda de Contratación	Institución o País Acreedor	Saldo Inicial del Período	Saldo Final del Período
DEUDA PÚBLICA				
Corto Plazo				
Deuda Interna			0.00	0.00
Instituciones de Crédito	Peso	México	0.00	0.00
Títulos y Valores	Peso	México	0.00	0.00
Arrendamientos Financieros	Peso	México	0.00	0.00
Deuda Externa			0.00	0.00
Organismos Financieros Internacionales	Peso	México	0.00	0.00
Deuda Bilateral	Peso	México	0.00	0.00
Títulos y Valores	Peso	México	0.00	0.00
Arrendamientos Financieros	Peso	México	0.00	0.00
Subtotal de Deuda Pública a Corto Plazo			0.00	0.00
Largo Plazo				
Deuda Interna			0.00	0.00
Instituciones de Crédito	Peso	México	0.00	0.00
Títulos y Valores	Peso	México	0.00	0.00
Arrendamientos Financieros	Peso	México	0.00	0.00
Deuda Externa			0.00	0.00
Organismos Financieros Internacionales	Peso	México	0.00	0.00
Deuda Bilateral	Peso	México	0.00	0.00
Títulos y Valores	Peso	México	0.00	0.00
Arrendamientos Financieros	Peso	México	0.00	0.00
Subtotal de Deuda Pública a Largo Plazo			0.00	0.00
Total de Otros Pasivos	Peso	México	729,281.85	887,133.58
Total de Deuda Pública y Otros Pasivos			729,281.85	887,133.58

Bajo protesta de decir verdad declaramos que los Estados Financieros y sus notas, son razonablemente correctos y son responsabilidad del emisor.


 LIC. MARISOL MEDINA BALLESTEROS
 DIRECTORA GENERAL


 LIC. DIEGO IVAN MAYA CRISTOBAL
 COORDINADOR ADMINISTRATIVO

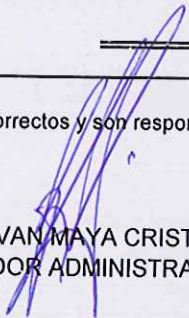
Cuenta Pública 2022
CENTRO DE DESARROLLO ECONÓMICO EDUCATIVO DE LA MESA DE EL NAYAR
Informe sobre Pasivos Contingentes
Del 1 de Enero al 31 de Diciembre de 2022
(Cifras en Pesos)

En cumplimiento a lo dispuesto en los artículos 46, Fracción I, Inciso f) y 52 de la Ley General de Contabilidad Gubernamental y de conformidad con lo establecido en el Capítulo VII, Numeral II, Inciso h) del Manual de Contabilidad Gubernamental emitido por el CONAC, el Ente Público informa lo siguiente:

Cuenta	Concepto	Importe
TOTAL		

Bajo protesta de decir verdad declaramos que los Estados Financieros y sus notas, son razonablemente correctos y son responsabilidad del emisor.


LIC. MARISOL MEDINA BALLESTEROS
DIRECTORA GENERAL


LIC. DIEGO IVAN MAYA CRISTOBAL
COORDINADOR ADMINISTRATIVO

- i) **NOTAS DE LOS ESTADOS FINANCIEROS**
- A) NOTAS DE DESGLOSE
- l) NOTAS DEL ESTADO DE SITUACION FINANCIERA

ACTIVO

EFFECTIVOS Y EQUIVALENTES

Las fuentes de financiamiento con que opera este ente público son recurso de tipo federal, estatal e ingresos propios, los cuales se manejan en un total de 4 cuentas bancarias que al cierre del ejercicio 2020 los saldos en bancos son:

- 1- Fondos de afectación específica

BANCO	1,038,638.55
-------	--------------

Dando como resultado un saldo en la cuenta de este rubro en un total de \$ 1,038,638.55 (UN MILLON TREINTA Y OCHO MIL SEISCIENTOS TREINTA Y OCHO PESOS 55/100 M.N.) el cual se encuentra reflejado en el estado de situación financiera.



DERECHOS A RECIBIR EFFECTIVOS Y EQUIVALENTES Y BIENES Y EJERCICIOS A RECIBIR

En este rubro se ve reflejado un importe por la cantidad de \$716,464.98 (SETECIENTO DIEZ Y SEIS MIL CUATROCIENTOS SESENTA Y CUATRO PESOS 98/100 M.N.) que son pendientes de cobro a favor de este centro, quedando reflejado en Estado de Situación Financiera en el apartado de Derechos a recibir en Efectivo o Equivalentes

- 2- Por tipo de Contribución
- 3- En desagregación por su vencimiento

BIENES DISPONIBLES PARA SU TRANSFORMACION O CONSUMO: (inventarios)

- 4- Bienes disponibles para su transformación: El Centro de Desarrollo Económico Educativo de la Mesa de El Nayar es un Ente público que su objetivo está enfocado a la Educación y no a la transformación y/o elaboración de bienes, por lo que no es aplicable dicho punto.

5- Cuenta de almacén: Para el control de todos los productos considerados consumibles que se manejan en la cuenta de almacén, se está utilizando el método de primeras entradas y últimas salidas por lo que al momento de que se realiza el gasto se entrega a quien lo solicita para su utilización con lo cual no se ve reflejado en el Estado de Situación Financiera.

INVERSIONES FINANCIERAS:

- 6- Inversiones financieras en fideicomisos: (NO APLICA)
- 7- Saldos de participaciones y aportaciones de capital: (NO APLICA)

BIENES MUEBLES, INMUEBLES E INTAGIBLES:

8- Bienes muebles e inmuebles: En este rubro se ve reflejado un importe por la cantidad de \$ 648,556.44 (SEISCIENTOS CUARENTA Y OCHO MIL QUINIENTOS CINCUENTA Y SEIS 44/100 M.N.) correspondientes a los bienes muebles que componen el patrimonio, como se muestra en el Estado de Situación Financiera en el apartado de bienes muebles e inmuebles.

Descripción del Bien	Valor en Libros
Mobiliario y equipo de administración	\$ 236,017.41
Vehículo y equipo de transporte	\$ 241,283.00
Maquinaria, otros equpos y herramientas	\$ 171,256.03
	\$ 648,556.44


9- Activos intangibles y diferidos: En este rubro se ve reflejado un importe por la cantidad de \$ 24,024.80 (VEINTICUATRO MIL VEINTICUATRO PESOS 80/100 M.M.) correspondientes a los activos intangibles, como se muestra en el Estado de Situación Financiera.

En apego al acuerdo 1 aprobado por el Consejo Nacional de Armonización Contable, se tiene conciliado el inventario y registro contable al 31 de diciembre 2022.

ESTIMACIONES Y DETERIOROS:

10-Criterios utilizados para las estimaciones: No aplica ya que no se dio de baja ningún bien mueble e inmueble

OTROS ACTIVOS:



11-Otros activos circulantes y no circulantes: No aplica

PASIVO

RELACION DE CUENTAS Y DOCUMENTOS POR PAGAR

1- Cuentas por pagar a corto plazo: en este rubro se ve reflejado los pasivos pendientes de pago del último bimestre 2021

Cuentas por pagar a corto plazo	\$ 887,133.58
---------------------------------	---------------

2- Fondo de bienes de terceros en administración:

3- Pasivos diferidos y otros:

II) NOTAS AL ESTADO DE ACTIVIDADES

INGRESOS DE GESTION

1- De los rubros de ingresos de gestión

2- Participación, aportaciones, transferencias, asignaciones, subsidios y otras ayudas

Transferencias, asignaciones, subsidios y otras ayudas	\$ 10,298,460.85
--	------------------

3- Otros ingresos: No aplica ya que el centro no cuenta con otros ingresos.

GASTOS Y OTRAS PÉRDIDAS:

1- Gastos y otras perdidas: No aplica

III) NOTAS AL ESTADO DE VARIACION EN LA HACIENDA PUBLICA

En este rubro se ve reflejado la cantidad de \$1,440,450.44 (UN MILLON CUATROCIENTOS CUARENTA MIL CUATROCIENTOS CINCUENTA 44/100 M.N.) correspondiente al resultado de ejercicios anteriores, como se muestra en el Estado de Variación en la Hacienda pública.

IV) NOTAS AL ESTADO DE FLUJO Y EFECTIVOS

EFFECTIVOS Y EQUIVALENTES

1- Análisis de los saldos inicial y final:

AÑO	2022	2021
BANCOS	\$ 1,038,638.55	\$ 789,187.68

2- Detalle de adquisición de bienes muebles e inmuebles: No aplica

3- Conciliaciones de los flujos de efectivos netos de las actividades de operación: No aplica



V) CONCILIACION ENTRE LOS INGRESOS PRESUPUESTARIOS Y CONTABLES, ASI COMO ENTRE LOS EGRESOS PRESUPUESTARIOS Y GASTOS CONTABLES



Dir. supervisor
Rep. rptConciliacionPresupuestal

**CENTRO DE DESARROLLO ECONÓMICO EDUCATIVO DE LA MESA DE EL NAYAR
NAYARIT**

Conciliación entre los Ingresos Presupuestarios y Contables
Correspondiente Del 01/ene./2022 al 31/dic./2022
(Cifras en pesos)

Fecha y 29/mar./2023
hora de Impresión 12:40 p. m.

1.-TOTAL DE INGRESOS PRESUPUESTARIOS	\$10,298,460.85
2. MÁS INGRESOS CONTABLES NO PRESUPUESTARIOS	\$0.00
2.1 INGRESOS FINANCIEROS	\$0.00
2.2 INCREMENTO POR VARIACIÓN DE INVENTARIOS	\$0.00
2.3 DISMINUCIÓN DEL EXCESO DE ESTIMACIONES POR PÉRDIDA O DETERIORO U OBSOLESCENCIA	\$0.00
2.4 DISMINUCIÓN DEL EXCESO DE PROVISIONES	\$0.00
2.5 OTROS INGRESOS Y BENEFICIOS VARIOS	\$0.00
2.6 OTROS INGRESOS CONTABLES NO PRESUPUESTARIOS	\$0.00
3. MENOS INGRESOS PRESUPUESTARIOS NO CONTABLES	\$0.00
3.1 APROVECHAMIENTOS PATRIMONIALES	\$0.00
3.2 INGRESOS DERIVADOS DE FINANCIAMIENTOS	\$0.00
3.3 OTROS INGRESOS PRESUPUESTARIOS NO CONTABLES	\$0.00
4. TOTAL DE INGRESOS CONTABLES	\$10,298,460.85



Usu: supervisor
Rep: rptConciliacionPresupuestal

CENTRO DE DESARROLLO ECONÓMICO EDUCATIVO DE LA MESA DE EL NAYAR NAYARIT

Conciliación entre los Egresos Presupuestarios y los Gastos Contables
Correspondiente Del 01/ene/2022 al 31/dic/2022
(Cifras en pesos)

Fecha y 29/mar/2023
hora de Impresión 12:40 p. m.

1.-TOTAL DE EGRESOS PRESUPUESTARIOS	\$10,198,360.10
2. MENOS EGRESOS PRESUPUESTARIOS NO CONTABLES	\$0.00
2.1 MATERIAS PRIMAS Y MATERIALES DE PRODUCCIÓN Y COMERCIALIZACIÓN	\$0.00
2.2 MATERIALES Y SUMINISTROS	\$0.00
2.3 MOBILIARIO Y EQUIPO DE ADMINISTRACION	\$0.00
2.4 MOBILIARIO Y EQUIPO EDUCACIONAL Y RECREATIVO	\$0.00
2.5 EQUIPO E INSTRUMENTAL MEDICO Y DE LABORATORIO	\$0.00
2.6 VEHICULOS Y EQUIPO DE TRANSPORTE	\$0.00
2.7 EQUIPO DE DEFENSA Y SEGURIDAD	\$0.00
2.8 MAQUINARIA, OTROS EQUIPOS Y HERRAMIENTAS	\$0.00
2.9 ACTIVOS BIOLÓGICOS	\$0.00
2.10 BIENES INMUEBLES	\$0.00
2.11 ACTIVOS INTANGIBLES	\$0.00
2.12 OBRA PÚBLICA EN BIENES DE DOMINIO PÚBLICO	\$0.00
2.13 OBRA PÚBLICA EN BIENES PROPIOS	\$0.00
2.14 ACCIONES Y PARTICIPACIONES DE CAPITAL	\$0.00
2.15 COMPRA DE TÍTULOS Y VALORES	\$0.00
2.16 CONCESION DE PRESTAMOS	\$0.00
2.17 INVERSIONES EN FIDEICOMISOS, MANDATOS Y OTROS ANALOGOS	\$0.00
2.18 PROVISIONES PARA CONTINGENCIAS Y OTRAS EROGACIONES ESPECIALES	\$0.00
2.19 AMORTIZACION DE LA DEUDA PÚBLICA	\$0.00
2.20 ADEUDOS DE EJERCICIOS FISCALES ANTERIORES (ADEFAS)	\$0.00
2.21 OTROS EGRESOS PRESUPUESTARIOS NO CONTABLES	\$0.00
3. MÁS GASTOS CONTABLES NO PRESUPUESTARIOS	\$0.00
3.1 ESTIMACIONES, DEPRECIACIONES, DETERIOROS, OBSOLESCENCIA Y AMORTIZACIONES	\$0.00
3.2 PROVISIONES	\$0.00
3.3 DISMINUCIÓN DE INVENTARIOS	\$0.00
3.4 AUMENTO POR INSUFICIENCIA DE ESTIMACIONES POR PÉRDIDA O DETERIORO U OBSOLESCENCIA	\$0.00
3.5 AUMENTO POR INSUFICIENCIA DE PROVISIONES	\$0.00
3.6 OTROS GASTOS	\$0.00

B) NOTAS DE MEMORIA (CUENTAS DE ORDEN)

- a) Cuentas de orden contables: (NO APLICA)
- b) Cuentas de orden presupuestarias:

1- Cuentas de Ingresos

Ley de ingresos estimada	\$	9,380,331.00
Ley de ingresos por ejecutar	\$	9,362,118.85
Modificaciones a la ley de ingresos	\$	10,280,248.00
Ley de ingresos devengada	\$	10,298,460.85
Ley de ingresos recaudada	\$	10,298,460.85

2- Cuentas de Egresos

Presupuesto de egresos aprobado	\$	10,298,460.85
Presupuestos de egresos por ejercer	\$	100,000.00
Presupuestos de egresos comprometidos	\$	0
Presupuestos de egresos devengado	\$	10,198,360.10
Presupuestos de egresos ejercido	\$	10,198,360.10
Presupuestos de egresos pagado	\$	10,198,360.10



C) NOTAS DE GESTION ADMINISTRATIVA

1- Introducción



El Centro de Desarrollo Económico Educativo de la Mesa de El Nayar se maneja con recurso Federal y Estatal siendo estos dos los proveedores financieros de nuestra institución.

2- Panorama Económico y Financiero

El Centro de Desarrollo Económico Educativo de la Mesa de El Nayar se sustenta a través de un subsidio que es otorgado por la federación en un 80% y el 20% por el Estado.

3- Autorización e historia

a) Fecha de creación del Ente

El Centro de Desarrollo Económico Educativo de la Mesa de El Nayar es una Institución única en el País, que ofrece desde el año 2002, Educación a Nivel Medio Superior. A partir del 27 de agosto del 2005 surge el Decreto Administrativo que crea el Centro de Desarrollo Económico Educativo de la Mesa de El Nayar como un Organismo Público Descentralizado con patrimonio propio.

b) Principales cambios en su estructura: (NO APLICA)

4- ORGANIZACIÓN DEL OBJETO SOCIAL

a) Objeto social:

Impulsar el Desarrollo integral de los pueblos indígenas mediante la formación de bachilleres con conocimiento, habilidades, actitudes y valores que le permitan acceder a instituciones de nivel superior.

b) Principal actividad:

Crear infraestructura social, educativa y productiva que se constituya en factor estratégico para impulsar el desarrollo autentico y sustentable de los pueblos indígenas de Nayarit; tomando como base la educación media superior, la capacitación para el trabajo

c) Ejercicio fiscal:

Ejercicio Fiscal 2021

d) Régimen jurídico: (NO APLICA)

e) Consideraciones fiscales del Ente:

-ISR retenciones por salarios

- ISR retenciones por servicios profesionales

- ISR por pago de cuentas a terceros o retenciones por arrendamiento.

f) Estructura organizacional básica:

- Organigrama

g) Fideicomisos, mandatos y análogos: (NO APLICA)

5- BASES DE PREPARACION DE LOS ESTADOS FINANCIEROS

a) Si se ha observado la normatividad emitida por CONAC:

Nuestros Estados financieros están basados en la normatividad emitida por el CONAC y las Disposiciones Legales aplicables.

b) Normatividad aplicada: (NO APLICA)

c) Postulados Básicos: (NO APLICA)

d) Normatividad supletoria: (NO APLICA)

e) Implementación del base devengado: (NO APLICA)

6- POLITICAS DE CONTABILIDAD SIGNIFICATIVAS: NO APLICA

a) Método para la actualización: (NO APLICA)

b) Operaciones en el extranjero: (NO APLICA)

c) Método de valuación de la inversión en las acciones: (NO APLICA)

d) Sistema y método de valuación de inventarios: (NO APLICA)

e) Beneficios a empleados: (NO APLICA)

f) Provisiones: (NO APLICA)

g) Reservas: (NO APLICA)

h) Cambios en políticas contables y corrección de errores: (NO APLICA)

i) Reclasificaciones: (NO APLICA)

j) Depuración y cancelación de saldos: (NO APLICA)


7- POSICION EN MONEDA EXTRANJERA Y PROTECCION EN RIESGO: NO APLICA

a) Activos en moneda extranjera: (NO APLICA)

b) Pasivos en moneda extranjera: (NO APLICA)

c) Posición en moneda extranjera: (NO APLICA)

d) Tipo de cambio: (NO APLICA)



e) Equivalente en moneda nacional: (NO APLICA)

8- REPORTE ANALITICO DEL ACTIVO

- a) Vida útil o porcentajes de depreciación: (NO APLICA)
- b) Cambios en el porcentaje de depreciación: (NO APLICA)
- c) Importe de los gastos capitalizados en el ejercicio:

Descripción del Bien	Valor en Libros
Mobiliario y equipo de administración	\$ 236,017.41
Vehículo y equipo de transporte	\$ 241,283.00
Maquinaria, otros equipos y herramientas	\$ 171,256.03
	\$ 648,556.44

- d) Riesgos por tipo de cambio o tipo de interés: (NO APLICA)
- e) Valor activado en el ejercicio de los bienes construidos: (NO APLICA)
- f) Otras circunstancias que afecten el activo: (NO APLICA)

- g) Desmantelamiento de activos: (NO APLICA)
- h) Administración de activos: (NO APLICA)

9- FIDEICOMISOS MANDATOS Y ANALOGOS

- a) Por ramo administrativo: (NO APLICA)
- b) Enlistar los de mayor monto de disponibilidad: (NO APLICA)

10- REPORTE DE LA RECAUDACION

- a) Comportamiento de la recaudación: (NO APLICA)
- b) Proyección de la recaudación e ingresos mediano plazo: (NO APLICA)

11- INFORME SOBRE LA DEUDA Y EL REPORTE ANALITICO DE LA DEUDA

- a) Indicadores de la deuda: (NO APLICA)
- b) Información de manera agrupada: (NO APLICA)

12- CALIFICACIONES OTORGADAS: (NO APLICA)



13-PROCESO DE MEJORA:

- a) Principales políticas de control interno: (NO APLICA)
- b) Medidas de desempeño financiero, metas y alcance: (NO APLICA)

14-INFORMACION POR SEGMENTOS: (NO APLICA)

15-EVENTOS POSTERIORES AL CIERRE: (NO APLICA)

16-PARTES RELACIONADAS

No existen partes relacionadas que pudieran ejercer influencia significativa en la toma de decisiones financieras y operativas

**17-RESPONSABILIDAD SOBRE LA PRESENTACION RAZONABLE DE LA INFORMACION CONTABLE:
(NO APLICA)**

Bajo protesta de decir verdad declaramos que los Estados Financieros y sus Notas son razonablemente correctos y responsabilidad del emisor.



AUTORIZA
LIC. MARISOL MEDINA BALLESTEROS
DIRECTORA GENERAL




ELABORA
LIC. DIEGO IVAN MAYA CRISTOBAL
COORDINADOR ADMINISTRATIVO

Cuenta Pública 2022
CENTRO DE DESARROLLO ECONÓMICO EDUCATIVO DE LA MESA DE EL NAYAR
Estado Analítico de Ingresos
Del 1 de Enero al 31 de Diciembre de 2022

Rubro de Ingresos	Ingreso					Diferencia (6= 5 - 1)
	Estimado	Ampliaciones y Reducciones	Modificado	Devengado	Recaudado	
	(1)	(2)	(3= 1 + 2)	(4)	(5)	
Impuestos	0.00	0.00	0.00	0.00	0.00	0.00
Cuotas y Aportaciones de Seguridad Social	0.00	0.00	0.00	0.00	0.00	0.00
Contribuciones de Mejoras	0.00	0.00	0.00	0.00	0.00	0.00
Derechos	0.00	0.00	0.00	0.00	0.00	0.00
Productos	0.00	0.00	0.00	0.00	0.00	0.00
Aprovechamientos	0.00	0.00	0.00	0.00	0.00	0.00
Ingresos por Venta de Bienes, Prestación de Servicios y Otros Ingresos	0.00	0.00	0.00	0.00	0.00	0.00
Participaciones, Aportaciones, Convenios, Incentivos Derivados de la Colaboración Fiscal y Fondos Distintos de Aportaciones	0.00	0.00	0.00	0.00	0.00	0.00
Transferencias, Asignaciones, Subsidios y Subvenciones, y Pensiones y Jubilaciones	9,380,331.00	10,280,248.70	19,660,579.70	10,298,460.85	10,298,460.85	918,129.85
Ingresos Derivados de Financiamientos	0.00	0.00	0.00	0.00	0.00	0.00
Total	9,380,331.00	10,280,248.70	19,660,579.70	10,298,460.85	10,298,460.85	
Ingresos excedentes						918,129.85

Estado Analítico de Ingresos Por Fuente de Financiamiento	Ingreso					Diferencia (6= 5 - 1)
	Estimado	Ampliaciones y Reducciones	Modificado	Devengado	Recaudado	
	(1)	(2)	(3= 1 + 2)	(4)	(5)	
Ingresos del Poder Ejecutivo Federal o Estatal y de los Municipios	0.00	0.00	0.00	0.00	0.00	0.00
Impuestos	0.00	0.00	0.00	0.00	0.00	0.00
Cuotas y Aportaciones de Seguridad Social	0.00	0.00	0.00	0.00	0.00	0.00
Contribuciones de Mejoras	0.00	0.00	0.00	0.00	0.00	0.00
Derechos	0.00	0.00	0.00	0.00	0.00	0.00
Productos	0.00	0.00	0.00	0.00	0.00	0.00
Aprovechamientos	0.00	0.00	0.00	0.00	0.00	0.00
Participaciones, Aportaciones, Convenios, Incentivos Derivados de la Colaboración Fiscal y Fondos Distintos de Aportaciones	0.00	0.00	0.00	0.00	0.00	0.00
Transferencias, Asignaciones, Subsidios y Subvenciones, y Pensiones y Jubilaciones	0.00	0.00	0.00	0.00	0.00	0.00
Ingresos de los Entes Públicos de los Poderes Legislativo y Judicial, de los Órganos Autónomos y del Sector Paraestatal o Paramunicipal, así como de las Empresas Productivas del Estado	9,380,331.00	10,280,248.70	19,660,579.70	10,298,460.85	10,298,460.85	918,129.85
Cuotas y Aportaciones de Seguridad Social	0.00	0.00	0.00	0.00	0.00	0.00
Productos	0.00	0.00	0.00	0.00	0.00	0.00
Ingresos por Venta de Bienes, Prestación de Servicios y Otros Ingresos	0.00	0.00	0.00	0.00	0.00	0.00
Transferencias, Asignaciones, Subsidios y Subvenciones, y Pensiones y Jubilaciones	9,380,331.00	10,280,248.70	19,660,579.70	10,298,460.85	10,298,460.85	918,129.85
Ingresos derivados de financiamiento	0.00	0.00	0.00	0.00	0.00	0.00
Ingresos Derivados de Financiamientos	0.00	0.00	0.00	0.00	0.00	0.00
Total	9,380,331.00	10,280,248.70	19,660,579.70	10,298,460.85	10,298,460.85	
Ingresos excedentes						918,129.85


LIC. MARISOL MEDINA BALLESTEROS
DIRECTORA GENERAL


LIC. DIEGO IVAN MAYA CRISTOBAL
COORDINADOR ADMINISTRATIVO

Cuenta Pública 2022
CENTRO DE DESARROLLO ECONÓMICO EDUCATIVO DE LA MESA DE EL NAYAR
Estado Analítico del Ejercicio del Presupuesto de Egresos
Clasificación por Objeto del Gasto (Capítulo y Concepto)
Del 1 de Enero al 31 de Diciembre de 2022


Concepto	Egresos						Subejercicio 6 = (3 - 4)
	Aprobado	Ampliaciones/ (Reducciones)	Modificado	Devengado	Pagado		
	1	2	3 = (1 + 2)	4	5		
Equipo e Instrumental Médico y de Laboratorio	0.00	0.00	0.00	0.00	0.00	0.00	0.00
Vehículos y Equipo de Transporte	0.00	0.00	0.00	0.00	0.00	0.00	0.00
Equipo de Defensa y Seguridad	0.00	0.00	0.00	0.00	0.00	0.00	0.00
Maquinaria, Otros Equipos y Herramientas	0.00	0.00	0.00	0.00	0.00	0.00	0.00
Activos Biológicos	0.00	0.00	0.00	0.00	0.00	0.00	0.00
Bienes Inmuebles	0.00	0.00	0.00	0.00	0.00	0.00	0.00
Activos Intangibles	0.00	0.00	0.00	0.00	0.00	0.00	0.00
Inversión Pública	0.00	0.00	0.00	0.00	0.00	0.00	0.00
Obra Pública en Bienes de Dominio Público	0.00	0.00	0.00	0.00	0.00	0.00	0.00
Obra Pública en Bienes Propios	0.00	0.00	0.00	0.00	0.00	0.00	0.00
Proyectos Productivos y Acciones de Fomento	0.00	0.00	0.00	0.00	0.00	0.00	0.00
Inversiones Financieras y Otras Provisiones	0.00	0.00	0.00	0.00	0.00	0.00	0.00
Inversiones Para el Fomento de Actividades Productivas	0.00	0.00	0.00	0.00	0.00	0.00	0.00
Acciones y Participaciones de Capital	0.00	0.00	0.00	0.00	0.00	0.00	0.00
Compra de Títulos y Valores	0.00	0.00	0.00	0.00	0.00	0.00	0.00
Concesión de Préstamos	0.00	0.00	0.00	0.00	0.00	0.00	0.00
Inversiones en Fideicomisos, Mandatos y Otros Análogos	0.00	0.00	0.00	0.00	0.00	0.00	0.00
Otras Inversiones Financieras	0.00	0.00	0.00	0.00	0.00	0.00	0.00
Provisiones para Contingencias y Otras Erogaciones Especiales	0.00	0.00	0.00	0.00	0.00	0.00	0.00
Participaciones y Aportaciones	0.00	0.00	0.00	0.00	0.00	0.00	0.00
Participaciones	0.00	0.00	0.00	0.00	0.00	0.00	0.00
Aportaciones	0.00	0.00	0.00	0.00	0.00	0.00	0.00
Convenios	0.00	0.00	0.00	0.00	0.00	0.00	0.00
Deuda Pública	0.00	0.00	0.00	0.00	0.00	0.00	0.00
Amortización de la Deuda Pública	0.00	0.00	0.00	0.00	0.00	0.00	0.00
Intereses de la Deuda Pública	0.00	0.00	0.00	0.00	0.00	0.00	0.00
Comisiones de la Deuda Pública	0.00	0.00	0.00	0.00	0.00	0.00	0.00
Gastos de la Deuda Pública	0.00	0.00	0.00	0.00	0.00	0.00	0.00
Costo por Coberturas	0.00	0.00	0.00	0.00	0.00	0.00	0.00
Apoyos Financieros	0.00	0.00	0.00	0.00	0.00	0.00	0.00
Adeudos de Ejercicios Fiscales Anteriores (Adefas)	0.00	0.00	0.00	0.00	0.00	0.00	0.00
Total del Gasto	10,298,460.85	0.00	10,298,460.85	10,198,360.10	10,198,360.10	100,100.75	

LIC. MARISOL MEDINA BALLESTEROS
DIRECTORA GENERAL

LIC. DIEGO IVAN MAYA CRISTOBAL
COORDINADOR ADMINISTRATIVO

Cuenta Pública 2022
CENTRO DE DESARROLLO ECONÓMICO EDUCATIVO DE LA MESA DE EL NAYAR
Estado Analítico del Ejercicio del Presupuesto de Egresos
Clasificación Económica (por Tipo de Gasto)
Del 1 de Enero al 31 de Diciembre de 2022

Concepto	Egresos					Subejercicio 6 = (3 - 4)
	Aprobado	Ampliaciones/ (Reducciones)	Modificado	Devengado	Pagado	
	1	2	3 = (1 + 2)	4	5	
Gasto Corriente	10,298,460.85	0.00	10,298,460.85	10,198,360.10	10,198,360.10	100,100.75
Gasto de Capital	0.00	0.00	0.00	0.00	0.00	0.00
Amortización de la Deuda y Disminución de Pasivos	0.00	0.00	0.00	0.00	0.00	0.00
Pensiones y Jubilaciones	0.00	0.00	0.00	0.00	0.00	0.00
Participaciones	0.00	0.00	0.00	0.00	0.00	0.00
Total del Gasto	10,298,460.85	0.00	10,298,460.85	10,198,360.10	10,198,360.10	100,100.75


 LIC. MARISOL MEDINA BALLESTEROS
 DIRECTORA GENERAL


 LIC. DIEGO IVAN MAYA CRISTOBAL
 COORDINADOR ADMINISTRATIVO

Cuenta Pública 2022
 CENTRO DE DESARROLLO ECONÓMICO EDUCATIVO DE LA MESA DE EL NAYAR
 Estado Analítico del Ejercicio del Presupuesto de Egresos
 Clasificación Administrativa
 Del 1 de Enero al 31 de Diciembre de 2022

Concepto	Egresos					Subejercicio 6 = (3 - 4)
	Aprobado	Ampliaciones/ (Reducciones)	Modificado	Devengado	Pagado	
	1	2	3 = (1 + 2)	4	5	
Sin Ramo/Dependencia	10,298,460.85	0.00	10,298,460.85	10,198,360.10	10,198,360.10	100,100.75
CDEEMN	10,298,460.85	0.00	10,298,460.85	10,198,360.10	10,198,360.10	100,100.75
Total del Gasto	10,298,460.85	0.00	10,298,460.85	10,198,360.10	10,198,360.10	100,100.75


 LIC. MARISOL MEDINA BALLESTEROS
 DIRECTORA GENERAL


 LIC. DIEGO IVAN MAYA CRISTOBAL
 COORDINADOR ADMINISTRATIVO

Cuenta Pública 2022
CENTRO DE DESARROLLO ECONÓMICO EDUCATIVO DE LA MESA DE EL NAYAR
Estado Analítico del Ejercicio del Presupuesto de Egresos
Clasificación Funcional (Finalidad y Función)
Del 1 de Enero al 31 de Diciembre de 2022


Concepto	Egresos					Subejercicio
	Aprobado	Ampliaciones/ (Reducciones)	Modificado	Devengado	Pagado	
	1	2	3 = (1+2)	4	5	
Gobierno	10,298,460.85	0.00	10,298,460.85	10,198,360.10	10,198,360.10	100,100.75
Legislación	0.00	0.00	0.00	0.00	0.00	0.00
Justicia	0.00	0.00	0.00	0.00	0.00	0.00
Coordinación de la Política de Gobierno	0.00	0.00	0.00	0.00	0.00	0.00
Relaciones Exteriores	0.00	0.00	0.00	0.00	0.00	0.00
Asuntos Financieros y Hacendarios	0.00	0.00	0.00	0.00	0.00	0.00
Seguridad Nacional	0.00	0.00	0.00	0.00	0.00	0.00
Asuntos de Orden Público y de Seguridad Interior	0.00	0.00	0.00	0.00	0.00	0.00
Otros Servicios Generales	10,298,460.85	0.00	10,298,460.85	10,198,360.10	10,198,360.10	100,100.75
Desarrollo Social	0.00	0.00	0.00	0.00	0.00	0.00
Protección Ambiental	0.00	0.00	0.00	0.00	0.00	0.00
Vivienda y Servicios a la Comunidad	0.00	0.00	0.00	0.00	0.00	0.00
Salud	0.00	0.00	0.00	0.00	0.00	0.00
Recreación, Cultura y Otras Manifestaciones Sociales	0.00	0.00	0.00	0.00	0.00	0.00
Educación	0.00	0.00	0.00	0.00	0.00	0.00
Protección Social	0.00	0.00	0.00	0.00	0.00	0.00
Otros Asuntos Sociales	0.00	0.00	0.00	0.00	0.00	0.00
Desarrollo Económico	0.00	0.00	0.00	0.00	0.00	0.00
Asuntos Económicos, Comerciales y Laborales en General	0.00	0.00	0.00	0.00	0.00	0.00
Agropecuaria, Silvicultura, Pesca y Caza	0.00	0.00	0.00	0.00	0.00	0.00
Combustibles y Energía	0.00	0.00	0.00	0.00	0.00	0.00
Minería, Manufacturas y Construcción	0.00	0.00	0.00	0.00	0.00	0.00
Transporte	0.00	0.00	0.00	0.00	0.00	0.00
Comunicaciones	0.00	0.00	0.00	0.00	0.00	0.00
Turismo	0.00	0.00	0.00	0.00	0.00	0.00
Ciencia, Tecnología e Innovación	0.00	0.00	0.00	0.00	0.00	0.00
Otras Industrias y Otros Asuntos Económicos	0.00	0.00	0.00	0.00	0.00	0.00
Otras no Clasificadas en Funciones Anteriores	0.00	0.00	0.00	0.00	0.00	0.00
Transacciones de la Deuda Pública / Costo Financiero de la Deuda	0.00	0.00	0.00	0.00	0.00	0.00
Transferencias, Participaciones y Aportaciones entre Diferentes Niveles y Ordenes de Gobierno	0.00	0.00	0.00	0.00	0.00	0.00
Saneamiento del Sistema Financiero	0.00	0.00	0.00	0.00	0.00	0.00
Adeudos de Ejercicios Fiscales Anteriores	0.00	0.00	0.00	0.00	0.00	0.00
Total del Gasto	10,298,460.85	0.00	10,298,460.85	10,198,360.10	10,198,360.10	100,100.75

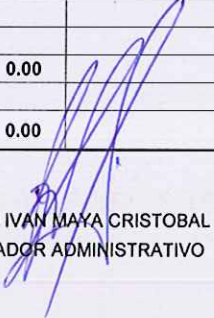
LIC. MARISOL MEDINA BALLESTEROS
DIRECTORA GENERAL

LIC. DIEGO IVAN MAYA CRISTOBAL
COORDINADOR ADMINISTRATIVO

Cuenta Pública 2022
CENTRO DE DESARROLLO ECONÓMICO EDUCATIVO DE LA MESA DE EL NAYAR
Endeudamiento Neto
Del 1 de Enero al 31 de Diciembre de 2022


Identificación de Crédito o Instrumento	Contratación / Colocación	Amortización	Endeudamiento Neto
	A	B	C = A - B
Créditos Bancarios			
			0.00
			0.00
			0.00
			0.00
			0.00
			0.00
			0.00
			0.00
			0.00
Total Créditos Bancarios	0.00	0.00	0.00
Otros Instrumentos de Deuda			
			0.00
			0.00
			0.00
			0.00
			0.00
			0.00
			0.00
			0.00
			0.00
Total Otros Instrumentos de Deuda	0.00	0.00	0.00
TOTAL	0.00	0.00	0.00


 LIC. MARISOL MEDINA BALLESTEROS
 DIRECTORA GENERAL


 LIC. DIEGO IVAN MAYA CRISTOBAL
 COORDINADOR ADMINISTRATIVO

Cuenta Pública 2022
CENTRO DE DESARROLLO ECONÓMICO EDUCATIVO DE LA MESA DE EL NAYAR
Intereses de la Deuda
Del 1 de Enero al 31 de Diciembre de 2022

Identificación de Crédito o Instrumento	Devengado	Pagado
Créditos Bancarios		
Total de Intereses de Créditos Bancarios	0.00	0.00
Otros Instrumentos de Deuda		
Total de intereses de Otros Instrumentos de Deuda	0.00	0.00
TOTAL	0.00	0.00



 LIC. MARISOL MEDINA BALLESTEROS
 DIRECTORA GENERAL


 LIC. DIEGO IVAN MAYA CRISTOBAL
 COORDINADOR ADMINISTRATIVO

Cuenta Pública 2022
CENTRO DE DESARROLLO ECONÓMICO EDUCATIVO DE LA MESA DE EL NAYAR
Flujo de Fondos
Del 1 de Enero al 31 de Diciembre de 2022
(Cifras en Pesos)

Concepto	Estimado / Aprobado	Devengado	Recaudado / Pagado
Rubros de Ingresos	9,380,331.00	10,298,460.85	10,298,460.85
Impuestos	0.00	0.00	0.00
Cuotas y Aportaciones de Seguridad Social	0.00	0.00	0.00
Contribuciones de Mejoras	0.00	0.00	0.00
Derechos	0.00	0.00	0.00
Productos	0.00	0.00	0.00
Aprovechamientos	0.00	0.00	0.00
Ingresos por Venta de Bienes, Prestación de Servicios y Otros Ingresos	0.00	0.00	0.00
Participaciones, Aportaciones, Convenios, Incentivos Derivados de la Colaboración Fiscal y Fondos Distintos de Aportaciones	0.00	0.00	0.00
Transferencias, Asignaciones, Subsidios y Subvenciones, y Pensiones y Jubilaciones	9,380,331.00	10,298,460.85	10,298,460.85
Ingresos Derivados de Financiamientos	0.00	0.00	0.00
Capítulos de Gasto	10,298,460.85	10,198,360.10	10,198,360.10
Servicios Personales	7,886,522.57	7,886,521.91	7,886,521.91
Materiales y Suministros	1,921,179.28	1,836,179.28	1,836,179.28
Servicios Generales	490,759.00	475,658.91	475,658.91
Transferencias, Asignaciones, Subsidios y Otras Ayudas	0.00	0.00	0.00
Bienes Muebles, Inmuebles e Intangibles	0.00	0.00	0.00
Inversión Pública	0.00	0.00	0.00
Inversiones Financieras y Otras Provisiones	0.00	0.00	0.00
Participaciones y Aportaciones	0.00	0.00	0.00
Deuda Pública	0.00	0.00	0.00
Total de las operaciones	-918,129.85	100,100.75	100,100.75

Bajo protesta de decir verdad declaramos que los Estados Financieros y sus notas, son razonablemente correctos y son responsabilidad del emisor.


LIC. MARISOL MEDINA BALLESTEROS
DIRECTORA GENERAL



LIC. DIEGO IVAN MAYA CRISTOBAL
COORDINADOR ADMINISTRATIVO


Cuenta Pública 2022
CENTRO DE DESARROLLO ECONÓMICO EDUCATIVO DE LA MESA DE EL NAYAR
Indicadores de Postura Fiscal
Del 1 de Enero al 31 de Diciembre de 2022
(Cifras en pesos)

Concepto	Estimado/Aprobado	Devengado	Recaudado/Pagado
I. Ingresos Presupuestarios	9,380,331.00	10,298,460.85	10,298,460.85
1. Ingresos del Gobierno de la Entidad Federativa	0.00	0.00	0.00
2. Ingresos del Sector Paraestatal	9,380,331.00	10,298,460.85	10,298,460.85
II. Egresos Presupuestarios	10,298,460.85	10,198,360.10	10,198,360.10
3. Egresos del Gobierno de la Entidad Federativa	0.00	0.00	0.00
4. Egresos del Sector Paraestatal	10,298,460.85	10,198,360.10	10,198,360.10
III. Balance Presupuestario (Superávit o Déficit) (III = I - II)	-918,129.85	100,100.75	100,100.75

Concepto	Estimado/Aprobado	Devengado	Recaudado/Pagado
III. Balance presupuestario (Superávit o Déficit)	-918,129.85	100,100.75	100,100.75
IV. Intereses, Comisiones y Gastos de la Deuda	0.00	0.00	0.00
V. Balance Primario (Superávit o Déficit) (V= III + IV)	-918,129.85	100,100.75	100,100.75

Concepto	Estimado/Aprobado	Devengado	Recaudado/Pagado
A. Financiamiento	0	0	0
B. Amortización de la deuda	0	0	0
C. Financiamiento Neto	0	0	0


 LIC. MARISOL MEDINA BALLESTEROS
 DIRECTORA GENERAL


 LIC. DIEGO IVAN MAYA CRISTOBAL
 COORDINADOR ADMINISTRATIVO

Cuenta Pública 2022
CENTRO DE DESARROLLO ECONÓMICO EDUCATIVO DE LA MESA DE EL NAYAR
Gasto por Categoría Programática
Del 1 de Enero al 31 de Diciembre de 2022

Concepto	Egresos					Subejercicio 6 = (3 - 4)
	Aprobado	Ampliaciones/ (Reducciones)	Modificado	Devengado	Pagado	
	1	2	3 = (1 + 2)	4	5	
Programas	10,298,460.85	0.00	10,298,460.85	10,198,360.10	10,198,360.10	100,100.75
Subsidios: Sector Social y Privado o Entidades Federativas y Municipios	0.00	0.00	0.00	0.00	0.00	0.00
Sujetos a Reglas de Operación	0.00	0.00	0.00	0.00	0.00	0.00
Otros Subsidios	0.00	0.00	0.00	0.00	0.00	0.00
Desempeño de las Funciones	0.00	0.00	0.00	0.00	0.00	0.00
Prestación de Servicios Públicos	0.00	0.00	0.00	0.00	0.00	0.00
Provisión de Bienes Públicos	0.00	0.00	0.00	0.00	0.00	0.00
Planeación, seguimiento y evaluación de políticas públicas	0.00	0.00	0.00	0.00	0.00	0.00
Promoción y fomento	0.00	0.00	0.00	0.00	0.00	0.00
Regulación y supervisión	0.00	0.00	0.00	0.00	0.00	0.00
Funciones de las Fuerzas Armadas (Únicamente Gobierno Federal)	0.00	0.00	0.00	0.00	0.00	0.00
Específicos	0.00	0.00	0.00	0.00	0.00	0.00
Proyectos de Inversión	0.00	0.00	0.00	0.00	0.00	0.00
Administrativos y de Apoyo	10,298,460.85	0.00	10,298,460.85	10,198,360.10	10,198,360.10	100,100.75
Apoyo al proceso presupuestario y para mejorar la eficiencia institucional	10,298,460.85	0.00	10,298,460.85	10,198,360.10	10,198,360.10	100,100.75
Apoyo a la función pública y al mejoramiento de la gestión	0.00	0.00	0.00	0.00	0.00	0.00
Operaciones ajenas	0.00	0.00	0.00	0.00	0.00	0.00
Compromisos	0.00	0.00	0.00	0.00	0.00	0.00
Obligaciones de cumplimiento de resolución jurisdiccional	0.00	0.00	0.00	0.00	0.00	0.00
Desastres Naturales	0.00	0.00	0.00	0.00	0.00	0.00
Obligaciones	0.00	0.00	0.00	0.00	0.00	0.00
Pensiones y jubilaciones	0.00	0.00	0.00	0.00	0.00	0.00
Aportaciones a la seguridad social	0.00	0.00	0.00	0.00	0.00	0.00
Aportaciones a fondos de estabilización	0.00	0.00	0.00	0.00	0.00	0.00
Aportaciones a fondos de inversión y reestructura de pensiones	0.00	0.00	0.00	0.00	0.00	0.00
Programas de Gasto Federalizado (Gobierno Federal)	0.00	0.00	0.00	0.00	0.00	0.00
Gasto Federalizado	0.00	0.00	0.00	0.00	0.00	0.00
Participaciones a entidades federativas y municipios	0.00	0.00	0.00	0.00	0.00	0.00
Costo financiero, deuda o apoyos a deudores y ahorradores de la banca	0.00	0.00	0.00	0.00	0.00	0.00
Adeudos de ejercicios fiscales anteriores	0.00	0.00	0.00	0.00	0.00	0.00
Total del Gasto	10,298,460.85	0.00	10,298,460.85	10,198,360.10	10,198,360.10	100,100.75


LIC. MARISOL MEDINA BALLESTEROS
DIRECTORA GENERAL


LIC. DIEGO IVAN MAYA CRISTOBAL
COORDINADOR ADMINISTRATIVO

GOBIERNO DEL ESTADO DE NAYARIT
PRESUPUESTO DE EGRESOS DEL ESTADO DE NAYARIT 2022 PRESUPUESTO BASADO EN RESULTADOS
MATRIZ DE INDICADORES PARA RESULTADOS (MIR) 2022,
PROGRAMAS Y PROYECTOS DE INVERSIÓN E INDICADORES DE RESULTADOS
REPORTES DE AVANCE DE METAS DE LOS INDICADORES

Periodo que se reporta: Cuarto Trimestre

DEPENDENCIA:		CENTRO DE DESARROLLO ECONÓMICO EDUCATIVO DE LA MESA DEL NAYAR (CDEEMN)						MIR (CDEEMN) 4 DE LOS CUATRO DE MONTO ASIGNADO AL PROGRAMA PRESUPUESTAL				CRITERIO DE DEFINICIÓN DEL MONTO ASIGNADO (Marque con X)		MONTO EJERCIDO AL TRIMESTRE QUE SE REPORTA				NOTA COMPLEMENTARIA (Respecto a los montos)													
PED 2021-2027		CLAVE FUNCIONAL						NOMBRE DEL PROGRAMA PRESUPUESTARIO (PP)				MONTO DEL PP AUTORIZADO EN EL PRESUPUESTO DE EGRESOS		MONTO ASIGNADO DEL PP A LA DEPENDENCIA		MONTO ASIGNADO A LA MIR		REAL		ESTIMADO		1er. Trimestre		2do. Trimestre		3er. Trimestre		4to. Trimestre			
E. REC.	E. GEN.	FIN	FUN	SF	M	PP	PP principal	PP indirecto	Gasto Corriente	Gasto Invers.				REAL	ESTIMADO																
ER2	ER2-S	02	05	02	E	080	X		X		445,980,003	3,724,500	3,724,500	X				866,977	1,729,206	2,733,653	4,536,873										
Nombre de Beneficiarios (Población Secundaria originarios de las comunidades indígenas asentadas en el mpio. Del Nayarit, así como de otros mpios. o edos. colindantes, que desean recibir educación de nivel bachillerato en un contexto intercultural.							Núm. de Benef.:		258		Montos de Otras Fuentes de Financiamiento:		5,555,831				1,240,671		1,767,480		3,616,678		5,743,375		El monto ejercido en el Cuarto Trimestre es Real. El monto asignado de Otras Fuentes, corresponde al Presupuesto Federal para CDEEMN autorizado mediante el Anexo de Ejecución para el ejercicio fiscal 2022.						

Resumen Narrativo	Nombre del Indicador	Definición	Fórmula	Unidad de Medida / Frecuencia	Tipo de Indicador / Dimensión a medir	Sentido Ideal del Indicador	Supuestos	Línea Base		Variables de la fórmula	Metas		1er. Trimestre		2do. Trimestre		3er. Trimestre		4to. Trimestre		Justificación de Resultados		
								Año de la Línea base	Línea Base		Datos de las variables	Resultado	Datos de las variables	Resultado	Datos de las variables	Resultado	Datos de las variables	Resultado	Datos de las variables	Resultado	Análisis Inicial e Interpretación de Resultados	Fuente de Información del Indicador	
Nivel: Fin																							
Contribuir a fortalecer la calidad y pertinencia de la educación media superior y capacitación para el trabajo, buscando asegurar mayor cobertura, inclusión y equidad educativa entre todos los grupos de la población serrana, en un contexto intercultural.	Promedio General de aprovechamiento académico de egresados de cada generación.	Promedio general para conocer el nivel de aprovechamiento académico de los estudiantes en una generación de egresados.	$(\text{Suma de los promedios generales de los estudiantes egresados generación N} / \text{Total de Alumnos egresados generación N})$	Promedio	Estratégico	Ascendente	Los Alumnos aprueben las asignaturas con alto nivel de aprovechamiento.	2021	7.44	Suma De Los Promedios Generales De Los Estudiantes Egresados Generación N	420.00	7.50								368.00	7.51	Promedio Terminal de los alumnos egresados de tercer año de la generación 2019-2022.	Concentrado de calificaciones en control escolar.
Contribuir a fortalecer la calidad y pertinencia de la educación media superior y capacitación para el trabajo, buscando asegurar mayor cobertura, inclusión y equidad educativa entre todos los grupos de la población serrana, en un contexto intercultural.	Porcentaje de estudiantes de tercer grado que se ubican en el nivel bueno y excelente de la prueba PLANEA	Porcentaje de los estudiantes de tercer grado de bachillerato, que se ubican en el nivel bueno y excelente en la prueba PLANEA, esto indica el dominio de un conjunto de aprendizajes del campo de lenguaje, comunicación y matemáticas.	$(\text{Número de estudiantes que se ubican en el nivel bueno y excelente de la prueba PLANEA} / \text{Total de estudiantes examinados mediante la prueba PLANEA}) * 100$	Porcentaje	Estratégico	Ascendente	El Plantel resulte seleccionado para participar en la aplicación de la Prueba PLANEA, y que los alumnos de tercer grado, realicen la evaluación.	2021	50.88	Número De Estudiantes Que Se Ubican En El Nivel Bueno Y Excelente De La Prueba Planea	28.00	50.00								28.00	50.00	El Resultado del Plan Nacional para la Evaluación de los Aprendizajes (PLANEA) es del año 2021, en el periodo de 2022 el CDEEMN no presentó la evaluación al no salir seleccionado para la misma.	Resultados del Plan Nacional para la Evaluación de los Aprendizajes (PLANEA)
Nivel: Propósito																							
Los adolescentes indígenas y mestizos de los grupos de la población serrana desarrollen competencias para la vida en la formación académica, que le facilite acceder a una profesión, trabajo u oficio.	Porcentaje de Eficiencia terminal	Porcentaje de alumnos que egresan de una determinada generación respecto a los alumnos que iniciaron sus estudios de bachillerato del mismo periodo de análisis.	$(\text{Matrícula Final de la Generación N} / \text{Matrícula Inicial de la Generación N}) * 100$	Porcentaje	Estratégico	Ascendente	Los Alumnos inscritos en primer grado de una determinada generación, concluyen en tercer grado, sus estudios de bachillerato del mismo periodo de análisis.	2021	98.44	Matrícula Final De La Generación N	60.00	100.00								49.00	83.00	Porcentaje de la Matrícula Final de la Generación 2019-2022.	Registro de inscripciones. Estadística continua del Formato 911 SEP-INEGI, nivel básico y medio superior.
Los adolescentes indígenas y mestizos de los grupos de la población serrana desarrollen competencias para la vida en la formación académica, que le facilite acceder a una profesión, trabajo u oficio.	Porcentaje de Absorción de alumnos	Proporción de los alumnos inscritos al primer semestre de bachillerato respecto a los estudiantes egresados de educación secundaria en el área de influencia, de acuerdo a la capacidad instalada del plantel.	$(\text{Número de estudiantes inscritos en primer semestre} / \text{Total de estudiantes que egresan de las secundarias en el área de influencia del plantel}) * 100$	Porcentaje	Estratégico	Ascendente	Los estudiantes egresados de Secundaria del área de influencia de nuestra institución, se inscriban en el Centro de Desarrollo Económico Educativo de la Mesa de El Nayar, para realizar sus estudios de educación media superior.	2021	65.28	Número De Estudiantes Inscritos En Primer Semestre	120.00	92.31								106.00	81.54	En el Ciclo Escolar actual se presentó un incremento en la inscripción de estudiantes al primer semestre, incrementando la matrícula. Aparte de atender a adolescentes indígenas y mestizos de la población serrana, se otorgó a jóvenes de otros municipios como son: Ruiz, Acaponeta, Santiago y Tepic, además de los estados de Durango, Jalisco y Sinaloa.	Registro de inscripciones. Estadística continua del Formato 911 SEP-INEGI, nivel básico y medio superior.
Nivel: Componente																							
C1 Educación media superior recibida; bachillerato general con un enfoque educativo basado en el desarrollo de competencias, en un contexto intercultural otorgada	Porcentaje de horas clase cubiertas con profesores	Porcentaje que muestra la cantidad de asignaturas atendidas por los profesores en relación al total de asignaturas determinadas en el mapa curricular de la institución.	$(\text{Total de horas clase cubiertas con asignaturas por los profesores} / \text{Total de horas clase que se requieren impartir}) * 100$	Porcentaje	Gestión	Ascendente	Los Organos de Gobierno Federal y Estatal involucrados en el financiamiento de las operaciones, aprueban el Presupuesto para estar en condiciones de cumplir con el total de horas/clase.	2021	100.00	Total De Horas Clase Cubiertas Con Profesores	7,488.00	100.00			1,921.00	1,921.00				7,488.00	100.00	Cobertura total de las asignaturas impartidas, durante el ejercicio actual.	Mapa curricular vigente. Listado de nómina. Horario de clase.
C1 Educación media superior recibida; bachillerato general con un enfoque educativo basado en el desarrollo de competencias, en un contexto intercultural otorgada	Porcentaje de alumnos que aprueban todas las asignaturas en los tres grados por semestre	Porcentaje de alumnos de los tres grados que aprueban el total de las asignaturas del semestre escolar cursado, que señala la tasa de aprobación.	$(\text{Número de alumnos que aprueban todas las asignaturas en los tres grados escolares por semestre} / \text{Total de estudiantes matriculados al final del semestre}) * 100$	Porcentaje	Gestión	Ascendente	Los jóvenes reciben el apoyo necesario por parte de su familia y comunidad, para evitar caer en situaciones de riesgo que afecten su rendimiento académico. Los jóvenes asisten a clases y obtienen calificación aprobatoria de las asignaturas.	2021	100.00	Número De Alumnos Que Aprueban Todas Las Asignaturas En Los Tres Grados Escolares Por Semestre	258.00	100.00			258.00	258.00				267.00	100.00	Porcentaje de alumnos con calificación aprobatoria. El inicio de este ciclo 2022-2023 se presentó un incremento en la inscripción al primer semestre, aumentando la matrícula. Lo que ocasiona una diferencia con respecto a la meta establecida.	Concentrado de calificaciones en control escolar.

Resumen Narrativo	Nombre del Indicador	Definición	Fórmula	Unidad de Medida / Frecuencia	Tipo de Indicador / Dimensión a medir	Sentido Ideal del Indicador	Supuestos	Línea Base		Metas		1er. Trimestre		2do. Trimestre		3er. Trimestre		4to. Trimestre		Justificación de Resultados					
								Año de la Línea Base	Línea Base	Variables de la fórmula		Datos de las variables	Resultado	Datos de las variables	Resultado	Datos de las variables	Resultado	Datos de las variables	Resultado	Datos de las variables	Resultado	Datos de las variables	Resultado	Análisis Inicial e Interpretación de Resultados	Fuente de Información del Indicador
										Número De Alumnos Que Aprobaban Todas Las Asignaturas En Los Tres Grados Escolares Por Semestre	258.00				258.00						267.00				
										Total De Estudiantes Matriculados Al Final Del Semestre	258.00				258.00						267.00				
C1 Educación media superior recibida; bachillerato general con un enfoque educativo basado en el desarrollo de competencias, en un contexto intercultural otorgada	Porcentaje de docentes acreditados en el PROFORDEMS	Identifica el porcentaje de los profesores (Docentes acreditados en el PROFORDEMS / Total de docentes que laboran en el plantel) * 100	$\frac{\text{Docentes acreditados en el PROFORDEMS}}{\text{Total de docentes que laboran en el plantel}} * 100$	Porcentaje	Gestión	Ascendente	Las instituciones correspondientes ofertan diplomados bajo el marco de la Formación Docente de la Educación Media Superior (PROFORDEMS).	2021	50.00	Docentes Acreditados En El Profordems	5.00									10.00			El total de docentes del CDEEMN ingresaron al Programa de Formación Docente de Educación Media Superior de la Coordinación Sectoral de Fortalecimiento Académico se inscribieron a diplomados. Lo que ocasionó una diferencia con respecto a la meta establecida.	Expediente del docente	
C2 Servicio gratuito de alimentación y albergue brindado.	Promedio del gasto total invertido por alumno en alimentación diaria	Es la razón del total de los recursos utilizados en la alimentación de los estudiantes que lo requieren, que estima cuanto se gasta por alumno en un día, de un año determinado, que permite hacer comparaciones.	$\frac{\text{Gasto total invertido en alimentación por día} / \text{Número de estudiantes que requieren alimentos por día}}$	Promedio	Gestión	Regular	Los órganos de gobierno Federal y Estatal involucrados en el Convenio de Apoyo Financiero para la operación del CDEEMN, continúan aportando recursos para solventar los gastos necesarios para brindar el servicio gratuito de alimentación y albergue.	2021	26.89	Gasto Total Invertido En Alimentación Por Día	4,034.00										4,034.00			Estado de situación financiera, Estado de Actividades Presupuestado de Egresos Anual y Listado de alumnos internos que requieren alimentación.	
										Número De Estudiantes Que Requieren Alimentos Por Día	150.00										150.00				
																					26.89			Estimación del costo de alimentación de alumno por día.	
C2 Servicio gratuito de alimentación y albergue brindado.	Porcentaje de estudiantes beneficiados con el servicio de albergue	Proporción de estudiantes beneficiados con el servicio del albergue respecto al número de estudiantes que requieren el servicio, mostrando la capacidad de atención a la demanda de acuerdo a la capacidad instalada.	$\frac{\text{Número de camas existentes} / \text{Número de estudiantes demandantes que requieren pernóctar}} * 100$	Porcentaje	Gestión	Regular	Los órganos de gobierno Federal y Estatal involucrados en el Convenio de Apoyo Financiero para la operación del CDEEMN, continúan aportando recursos para solventar los gastos necesarios para brindar el servicio gratuito de alimentación y albergue.	2021	100.00	Número De Camas Existentes	137.00										158.00			Estudiante que requieren pernóctar en el Albergue, el inicio del ciclo escolar 2022-2023 presentó un incremento en la inscripción, lo que ocasiona un aumento con respecto a la meta establecida. Así mismo se recibió en préstamo 21 camas, por parte del Albergue las Huellas de Fray Pascual de la comunidad de Mesa del Nayar.	Informe de proceso de admisión. Cantidad de alumnos internos.
										Número De Estudiantes Demandantes Que Requieren Pernóctar	137.00										158.00				
																					100.00				
C3 Desarrollo de proyectos productivos y capacitación para el trabajo ofertados	Variación porcentual de capacitación para el trabajo	Cambio porcentual semestral que dimensiona la capacidad de atracción y retención de los estudiantes para capacitarse en alguno de los talleres productivos.	$\frac{(\text{Número de personas capacitadas en el ciclo escolar N} / \text{Total de personas capacitadas en el ciclo escolar anterior al ciclo escolar N} - 1) * 100}{}$	Variación Porcentual	Gestión	Regular	Ofertar talleres productivos acordes al contexto de la zona, que los alumnos se inscriban para recibir la capacitación del taller de su elección	2021	320.00	Número De Personas Capacitadas En El Ciclo Escolar N	210.00										195.00			Capacidad de Atracción de los estudiantes Informe anual de actividades de los talleres productivos ofertados en el plantel. El número de alumnos inscritos en talleres es el total de internos y poco absorción de externos para los talleres, por lo que se presenta una diferencia conforme a la meta establecida.	Informe anual de actividades de la Coordinación Académica. Registro de Participación.
										Total De Personas Capacitadas En El Ciclo Escolar Anterior Al Ciclo Escolar N	210.00	0.00									210.00	-7.14			
C4 Fomento a la identidad cultural de las etnias Cora, Huichol, Tepehuana, Mexicana y la cultura mestiza realizada.	Variación porcentual de participación de estudiantes en actividades de identidad cultural	Cambio porcentual semestral que dimensiona la capacidad de atracción y retención de los estudiantes para participar en las actividades de fomento a la identidad cultural de las etnias de influencia en la zona serrana.	$\frac{(\text{Número de personas que participaron en actividades de identidad cultural en el ciclo escolar N} / \text{Total de personas que participaron en actividades de identidad cultural en el ciclo escolar anterior al ciclo escolar N} - 1) * 100}{}$	Variación Porcentual	Gestión	Ascendente	Las instituciones de los órganos Municipales, Estatales y Federales de las organizaciones de la sociedad civil promueven actividades para el reconocimiento, conocimiento y valoración de la lengua materna y sus expresiones culturales particulares de la región. Herencia cultural entre generaciones (de padres a hijos).	2021	320.00	Número De Personas Que Participaron En Actividades De Identidad Cultural En El Ciclo Escolar N	210.00										210.00			Informe anual de actividades de la Coordinación Académica. Registro de Participación.	
										Total De Personas Que Participaron En Actividades De Identidad Cultural En El Ciclo Escolar Anterior Al Ciclo Escolar N	210.00	0.00									210.00	0.00			
C5 Difusión de los programas de becas existentes y la certificación correspondiente de los estudiantes de bajos recursos económicos realizados.	Porcentaje de estudiantes becados	Número total de alumnos que reciben algún tipo de beca para continuar sus estudios con relación a los estudiantes inscritos en el plantel, que mide la promoción, el acceso y la retención a programas de becas difundidos.	$\frac{\text{Número de estudiantes becados} / \text{Número de estudiantes inscritos en el plantel}} * 100$	Porcentaje	Gestión	Ascendente	Los programas de becas otorgados por la Coordinación de becas Benito Juárez de Educación Media Superior, continúan ofreciendo el apoyo económico a los estudiantes en situación vulnerable	2021	100.00	Número De Estudiantes Becados	258.00										267.00			Padrón activo de los estudiantes en los programas operando.	
										Número De Estudiantes Inscritos En El Plantel	258.00										267.00				
																					100.00			El inicio de este ciclo 2022-2023 se presentó un incremento en la inscripción al primer semestre, aumentando la matrícula. Lo que ocasiona una diferencia con respecto a la meta establecida.	
C6 Programas y proyectos escolares implementados	Porcentaje de alumnos atendidos en asesorías y tutorías.	Permite distinguir el porcentaje de estudiantes atendidos en relación a los alumnos que se encuentran en un nivel de rendimiento académico bajo y que son susceptibles de abandonar sus estudios de bachillerato.	$\frac{\text{Total de estudiantes atendidos en programa de asesorías y tutorías} / \text{Total de estudiantes con necesidad del programa de asesorías y tutorías}} * 100$	Porcentaje	Gestión	Regular	Los Órganos de Gobierno Federal y Estatal involucrados en el financiamiento de las operaciones, aprueban el Presupuesto para estar en condiciones de cumplir con el programa de asesorías y tutorías	2021	100.00	Total De Estudiantes Atendidos En Programa De Asesorías Y Tutorías	258.00	258.00		258.00	268.00		267.00				267.00			Registro de asistencia, seguimiento del programa de Asesorías y Tutorías.	
										Total De Estudiantes Con Necesidad Del Programa De Asesorías Y Tutorías	258.00	100.00	258.00	100.00	258.00	100.00	268.00	100.00	267.00	100.00					

Resumen Narrativo	Nombre del Indicador	Definición	Fórmula	Unidad de Medida / Frecuencia	Tipo de Indicador / Dimensión a medir	Sentido Ideal del Indicador	Supuestos	Línea Base		Variables de la fórmula	Metas		1er. Trimestre		2do. Trimestre		3er. Trimestre		4to. Trimestre		Justificación de Resultados				
								Año de la Línea Base	Línea Base		Datos de las variables	Resultado	Datos de las variables	Resultado	Datos de las variables	Resultado	Datos de las variables	Resultado	Datos de las variables	Resultado	Análisis Inicial e Interpretación de Resultados	Fuente de Información del Indicador			
C6 Programas y proyectos escolares implementados	Porcentaje de actividades realizadas dentro del marco del programa Construye T	Relación porcentual de cumplimiento con las actividades establecidas en el Plan de Trabajo del Programa Construye T para el desarrollo de habilidades socioemocionales.	(Total de actividades realizadas dentro del marco del programa Construye T / Total de actividades que establece el plan de trabajo del Programa Construye T) * 100	Porcentaje	Gestión	Regular	La Secretaría de Educación Media Superior y el programa de las Naciones Unidas para el Desarrollo, dan continuidad al Programa Construye T, en relación a capacitación, monitoreo y seguimiento de las estrategias implementadas.	2021	100.00	Total De Actividades Realizadas Dentro Del Marco Del Programa Construye T	12.00	3.00	6.00	9.00	12.00	100.00	100.00	100.00	100.00	12.00	100.00	Se trabajó con las doce Actividades del libro "Yo no abandono" del programa Construye T.	Plan de trabajo del programa Construye T. Registro de actividades del Programa Construye T.		
C7 Infraestructura y equipamiento fortalecidos	Porcentaje de espacios que recibieron mantenimiento	Porcentaje de espacios que recibieron mantenimiento para cumplir con los requerimientos físicos adecuados, necesarios en la formación académica de los estudiantes.	(Número de espacios que recibieron mantenimiento / Total de espacios que requieren mantenimiento) * 100	Porcentaje	Gestión	Nominal	Se considera al CDEEMN, dentro de los programas y proyectos de infraestructura educativa, para dar mantenimiento a la infraestructura del plantel.	2021	60.00	Número De Espacios Que Recibieron Mantenimiento	2.00				0.00					3.00	0.00	El Centro de Desarrollo Económico Educativo de la Mesa de El Nayar, no recibió apoyo de programas y proyectos de Infraestructura Educativa del Estado, por lo que no se logró avance en indicador conforme a la meta establecida.	Informe Anual de Dirección General.		
C7 Infraestructura y equipamiento fortalecidos	Porcentaje de mobiliario y equipo actualizado	Relación porcentual entre el mobiliario y equipo actualizado en relación al mobiliario y equipo obsoleto, que muestra la capacidad de proporcionar los servicios requeridos por los estudiantes	(Total de mobiliario y equipo actualizado / Total de mobiliario y equipo obsoleto) * 100	Porcentaje	Gestión	Nominal	Se considera al CDEEMN dentro de los programas y proyectos de Infraestructura Educativa del Estado, para beneficio de los estudiantes.	2021	0.00	Total De Mobiliario Y Equipo Actualizado	3.00				0.00					4.00	0.00	El Centro de Desarrollo Económico Educativo de la Mesa de El Nayar, no recibió apoyo de programas y proyectos de Infraestructura Educativa del Estado, por lo que no se logró avance en indicador conforme a la meta establecida.	Informe de actividades de la Dirección General, Inventario General del CDEEMN.		
C7 Infraestructura y equipamiento fortalecidos.	Porcentaje de mantenimiento preventivo y correctivo de bienes muebles	Relación porcentual entre los bienes muebles que reciben el servicio de mantenimiento respecto a los que requieren, que muestra la capacidad de mantener los bienes muebles con los requerimientos básicos de funcionalidad para el uso de los estudiantes	(Número de bienes muebles que recibieron mantenimiento / Total de bienes muebles que requieren mantenimiento) * 100	Porcentaje	Gestión	Nominal	Se considera al CDEEMN, dentro de los programas y proyectos educativos estatal y nacional, para el mantenimiento de los bienes muebles al servicio de los estudiantes.	2021	50.00	Número De Bienes Muebles Que Recibieron Mantenimiento	1.00	1.00	100.00		1.00	100.00			1.00	100.00			Recibieron mantenimiento de reparación sillas universitarias del plantel.	Informe de actividades de la Dirección General, Inventario General del CDEEMN.	
Nivel: Actividad																									
C1A1 Cumplimiento de Servicios y procedimientos administrativos	Porcentaje de gestión administrativa	Permite distinguir el porcentaje de las metas alcanzadas de los servicios y procedimientos administrativos en relación a lo programado para un ejercicio fiscal, que muestra la eficiencia del uso de los recursos utilizados para la óptima operatividad del plantel	(Total de metas cumplidas de los servicios y procedimientos administrativos / Total de metas programadas de los servicios y procedimientos administrativos para un ejercicio fiscal) * 100	Porcentaje	Gestión	Ascendente	Los Organos de Gobierno Federal y Estatal involucrados en el financiamiento de las operaciones, aprueban el Presupuesto para estar en condiciones de cumplir con las metas programadas.	2021	100.00	Total De Metas Cumplidas De Los Servicios Y Procedimientos Administrativos	11.00				11.00					11.00	100.00	Se lograron las metas de los servicios y procesos establecidos en el programa operativo anual.	Programa Operativo Anual 2020 de la Coordinación Administrativa.		
C1A2 Implementación de Asignaturas impartidas con contenidos actualizados de los planes y programas de estudio	Porcentaje de asignaturas actualizadas impartidas	Porcentaje que identifica la cantidad de asignaturas actualizadas impartidas por los docentes, en relación al total de las asignaturas no actualizadas determinadas en el marco curricular común de la Dirección General de Bachillerato	(Asignaturas con contenidos actualizados impartidas / Asignaturas con contenidos actualizadas programadas) * 100	Porcentaje	Gestión	Ascendente	Los Organos de Gobierno Federal y Estatal involucrados en el financiamiento de las operaciones, aprueban el Presupuesto para estar en condiciones de cumplir con el total de horas/clase. Las instituciones correspondientes ofrecen diplomación bajo el marco de la Formación Docente de la Educación Media Superior	2021	100.00	Asignaturas Con Contenidos Actualizados Impartidas	186.00			92.00	186.00					92.00	186.00	100.00	100.00	Mapa curricular, Listado de calificaciones.	
C1A3 Implementación del proceso de admisión para nuevo ingreso	Porcentaje de actividades implementadas para el proceso de nuevo ingreso	Identifica el porcentaje de las actividades programadas en relación con las actividades realizadas para la admisión de los alumnos de nuevo ingreso al Centro de Desarrollo Económico Educativo de la Mesa de El Nayar.	(Actividades realizadas para el proceso de admisión / Actividades programadas para el proceso de admisión) * 100	Porcentaje	Gestión	Ascendente	Se llevan acabo las actividades programadas de promoción y captación de alumnos de nuevo ingreso que se encuentran en el área de afluencia del plantel.	2021	100.00	Actividades Realizadas Para El Proceso De Admisión	10.00			5.00	10.00					5.00	100.00	10.00	100.00	Promoción y difusión del plantel, proceso de admisión y organización del curso propedéutico para los estudiantes de nuevo ingreso.	Registro de inscripciones, Estadística continua del Formatos 911 SEP-INEGI, nivel básico y medio superior.
C1A4 Administración escolar referente a la acreditación de las asignaturas, revalidación y equivalencias de estudio.	Porcentaje de acciones de administración escolar	Identifica el porcentaje de los procesos para la acreditación de las asignaturas, revalidación y equivalencias para alumnos del Centro de Desarrollo Económico Educativo de la Mesa de El Nayar.	(Acciones de acreditación, revalidación y equivalencias de estudio realizadas / Acciones de acreditación, revalidación y equivalencias de estudio programadas) * 100	Porcentaje	Gestión	Ascendente	Se realizan las acciones de acreditación, revalidación y equivalencia en el marco teórico-práctico de control escolar de la Secretaría de Educación.	2021	100.00	Acciones De Acreditación, Revalidación Y Equivalencias De Estudio Realizadas	20.00	6.00	10.00	16.00	20.00					20.00	100.00			Administración escolar referente a la acreditación de las asignaturas, revalidación y equivalencias de estudios. Acciones realizadas por control escolar del plantel.	Mapa Curricular, Concentrado de calificaciones, expediente del estudiante.
C1A5 Promoción para la capacitación docente	Porcentaje de cursos de capacitación docente	Identifica el porcentaje de los profesores que cuentan con capacitaciones en las competencias docentes dentro del Marco del Programa de formación docente de la Educación Media Superior.	(Cursos para la capacitación docente impartidos / Cursos para la capacitación docente programados) * 100	Porcentaje	Gestión	Ascendente	Las Instituciones correspondientes ofrecen diplomados bajo el marco de la Formación Docente de la Educación Media Superior.	2021	100.00	Cursos Para La Capacitación Docente Impartidos	5.00	0.00	0.00	4.00	5.00					5.00	100.00			Promoción para la capacitación docente. Los docentes del CDEEMN ingresaron al Programa de Formación Docente de Educación Media Superior de la Coordinación Sectorial de Fortalecimiento Académico se inscribieron a diplomados.	Expediente del docente (constancias).

Resumen Narrativo	Nombre del Indicador	Definición	Fórmula	Unidad de Medida / Frecuencia	Tipo de Indicador / Dimensión a medir	Sentido Ideal del Indicador	Supuestos	Línea Base		Variables de la fórmula	Metas		1er. Trimestre	2do. Trimestre	3er. Trimestre	4to. Trimestre	Justificación de Resultados			
								Año de la Línea Base	Línea Base		Datos de las variables	Resultado	Datos de las variables	Resultado	Datos de las variables	Resultado	Datos de las variables	Resultado	Análisis Inicial e Interpretación de Resultados	Fuente de Información del Indicador
										Cursos Para La Capacitación Docente Impartidos	5.00	0.00		0.00	4.00	5.00		de las ciencias naturales enfocadas a la materia y sus interacciones, implementación del ámbito de formación socio emocional de la educación integral y de género, inclusión educativa en educación media superior y la gestión directiva.		
										Cursos Para La Capacitación Docente Programados	5.00	0.00		2.00	4.00	5.00				
C1A6 Integración de Academias que promuevan e impulsen el trabajo colegiado sobre las bases del desempeño y resultados de los Docentes y Alumnos	Porcentaje de academias integradas	Identifica el porcentaje de actividades Académicas o número de academias para informar y resolver la problemática o rezago educativo de los alumnos del Centro de Desarrollo Económico Educativo de la Mesa de El Nayar.	(Academias integradas/academias programadas)*100	Porcentaje	Gestión	Ascendente	Se Establece un programa de academias y llevarlas a cabo en el tiempo programado, para establecer acuerdos y resolver diferentes problemáticas educativas	2021	100.00	Academias Integradas	2.00			1.00		2.00		Integración de Academias que promuevan e impulsen el trabajo colegiado sobre las bases del desempeño y resultados de alumnos y docentes.	Programa Operativo Anual de la Coordinación Académica, Informe Académico.	
										Academias Programadas	2.00	100.00		1.00	100.00		2.00	100.00		
C1A7 Evaluación interna del desempeño Docente	Porcentaje de evaluaciones al desempeño docente	Identifica el porcentaje de evaluaciones internas para el desarrollo académico de los docentes para el mejoramiento y aprovechamiento de los alumnos del Centro de Desarrollo Económico Educativo de la Mesa de El Nayar.	(Evaluaciones al desempeño docente aplicadas/ evaluaciones al desempeño docente programadas)*100	Porcentaje	Gestión	Ascendente	Se diseña e incorpora evaluaciones al Desempeño docente de manera interna para mejorar la práctica educativa	2021	50.00	Evaluaciones Al Desempeño Docente Aplicadas	2.00			0.00		2.00		Evaluación interna del desempeño docente. Durante el primer semestre del año no se realizó la evaluación al desempeño docente, sin embargo se realizó en segundo semestre.	Programa Operativo Anual, Informe Académico.	
										Evaluaciones Al Desempeño Docente Programadas	2.00	100.00		1.00	0.00		2.00	100.00		
C1A8 Desarrollo de actividades deportivas, culturales y de convivencia escolar que favorezca el ambiente escolar	Porcentaje de actividades deportivas, culturales y de convivencia escolar realizadas	Identifica el Desarrollo de Actividades Deportivas, Culturales y de Convivencia Escolar	(Actividades deportivas, culturales y de convivencia escolar realizadas/ Actividades deportivas, culturales y de convivencia escolar programadas)*100	Porcentaje	Gestión	Ascendente	Las Instituciones de los órganos Municipales, Estatales y Federales de las organizaciones de la sociedad civil. Herencia cultural entre generaciones. Establecen y se llevan a cabo el plan de trabajo y programas de actividades deportivas culturales y de convivencia escolar	2021	100.00	Actividades Deportivas, Culturales Y De Convivencia Escolar Realizadas	5.00	1.00		2.00		3.00		5.00	Desarrollo de actividades deportivas, culturales y de convivencia escolar que fomenten un ambiente escolar positivo. Se realizaron actividades deportivas y culturales en el transcurso del semestre conforme al programa. Se realizó el evento concursos de alicares, se asistió al Foro Internacional Yutozteca, se participo en el encuentro deportivo de la educación media superior en el Municipio de Ruiz.	Programa Operativo Anual de la Coordinación Académica, Informe Académico.
										Actividades Deportivas, Culturales Y De Convivencia Escolar Programadas	5.00	100.00	1.00	100.00	3.00	100.00	5.00	100.00		
C2A1 Otorgamiento de servicio gratuito de alimentación, basada en una adecuada valoración nutricional del menú escolar	Porcentaje de raciones alimentarias otorgadas	Identifica el porcentaje del número de raciones otorgadas en relación a las programadas para los alumnos del CDEEMN.	(Raciones alimentarias otorgadas/Raciones alimentarias programadas)*100	Porcentaje	Gestión	Ascendente	Los órganos de gobierno Federal y Estatal involucrados en el convenio financiero para la operación del CDEEMN, continúan aportando recurso para brindar el servicio gratuito de alimentación.	2021	100.00	Raciones Alimentarias Otorgadas	92,880.00	25,650.00		49,950.00		67,590.00		92,880.00	Brindar servicio gratuito de alimentación, bajo los procedimientos de Protocolo de Seguridad e Higiene. Se atiende con alimentación casera a los alumnos del CDEEMN, bajo los Protocolos de Seguridad e Higiene.	Reporte de Menús de alimentación, Listas de estudiantes atendidos.
										Raciones Alimentarias Programadas	92,880.00	25,650.00	100.00	100.00	100.00	100.00	100.00	100.00		
C2A2 Otorgamiento de servicio gratuito de albergue, bajo los procedimientos de un Protocolo de Seguridad e Higiene.	Porcentaje de estudiantes albergados	Identifica el porcentaje del número de estudiantes que permanecen en el albergue en relación a los programados, me permite medir demanda del servicio del Albergue en el Plantel.	(Estudiantes albergados/Estudiantes programados por albergar)*100	Porcentaje	Gestión	Ascendente	Los órganos de gobierno Federal y Estatal involucrados en el convenio financiero para la operación del CDEEMN, continúan solventando los gastos necesarios para brindar el servicio gratuito de albergue.	2021	100.00	Estudiantes Albergados	150.00	150.00		150.00		163.00		158.00	Brindar servicio de albergue gratuito, bajo los procedimientos de un Protocolo de Seguridad e Higiene. El ciclo escolar 2022-2023 presentó un incremento en la inscripción; sin embargo, hay cuatro bajas. Lo que ocasiona un aumento con respecto a la meta establecida.	Listas de estudiantes internos. Matricula escolar.
										Estudiantes Programados Por Albergar	150.00	150.00	100.00	100.00	100.00	108.67	105.33			
C3A1 Otorgamiento de capacitaciones para el trabajo con contenidos de los planes y programas de estudio pertinentes para los estudiantes	Porcentaje de capacitaciones otorgadas	Identifica el porcentaje de alumnos que obtienen la capacitación para el trabajo en los planes y programas de estudio del CDEEMN.	(Estudiantes capacitados para el trabajo/Estudiantes capacitados para el trabajo programados)*100	Porcentaje	Gestión	Ascendente	Se Oferten talleres productivos acordes al contenido de la zona. Los estudiantes del CDEEMN, se inscriben para recibir la capacitación del taller de su elección.	2021	100.00	Estudiantes Capacitados Para El Trabajo	194.00	194.00		194.00		195.00		195.00	Ofrecer capacitaciones para el trabajo con contenidos de los planes y programas de estudio pertinentes para los estudiantes que forman parte de la matrícula actual. Este indicador no es acumulable ya que es la misma matrícula cada trimestre.	Programa Operativo Anual de la Coordinación de Proyectos Productivos, Informe de Actividades de la Coordinación de Proyectos Productivos.
										Estudiantes Capacitados Para El Trabajo Programados	194.00	194.00	100.00	100.00	100.00	100.52	100.52			
C4A1 Actualización del Plan y Programa de estudio de la asignatura de Identidad Cultural	Porcentaje de Actualización de la asignatura de Identidad Cultural	Dimensiona el porcentaje de actualización de planes y programas de estudio de la asignatura de identidad cultural.	(Actualización de la asignatura de identidad cultural/Actualización programada de la asignatura de identidad cultural)*100	Porcentaje	Gestión	Ascendente	Las Instituciones de los órganos Municipales, Estatales y Federales de las organizaciones de la sociedad civil. Herencia cultural entre generaciones (de padres a hijos). Promocionan actividades para el reconocimiento, conocimiento y valoración de la lengua materna y sus expresiones culturales participativas de la región.	2021	100.00	Actualización De La Asignatura De Identidad Cultural	1.00						1.00		Actualización del Plan y Programa de estudio de la asignatura de Identidad Cultural.	Mapa curricular. Programa Operativo Anual de la Coordinación Académica.
										Actualización Programada De La Asignatura De Identidad Cultural	1.00						1.00	100.00		
C5A1 Difusión de las convocatorias de los programas de becas existentes.	Porcentaje de difusión de convocatorias de programas de becas	Permite medir el porcentaje de difusión de becas realizadas, en relación a las difusión programadas	(Difusión de convocatorias de los programas de becas realizadas/Difusión de convocatorias de los programas de becas programadas)*100	Porcentaje	Gestión	Ascendente	Los programas de becas otorgados por la Coordinación de Becas Denito Juárez de Educación Media Superior, y otro tipo de becas, continúan ofreciendo el	2021	100.00	Difusión De Convocatorias De Los Programas De Becas Realizadas	2.00			1.00		2.00		2.00	Difusión de los programas de Becas. Se realizó la difusión del Programa de becas "Benito Juárez", a través de las redes sociales y la estación de radio "La voz de los Cuatro Pueblos".	Convocatorias de la Coordinación Nacional de propeera, programa de inclusión social.
										Difusión De Convocatorias De Los Programas De Becas Programadas	2.00	100.00		1.00	100.00		2.00	100.00		

Resumen Narrativo	Nombre del Indicador	Definición	Fórmula	Unidad de Medida / Frecuencia	Tipo de Indicador / Dimensión a medir	Sentido Ideal del Indicador	Supuestos	Línea Base		Variables de la fórmula	Metas		1er. Trimestre		2do. Trimestre		3er. Trimestre		4to. Trimestre		Justificación de Resultados					
								Año de la Línea base	Línea Base		Datos de las variables	Resultado	Datos de las variables	Resultado	Datos de las variables	Resultado	Datos de las variables	Resultado	Datos de las variables	Resultado	Análisis Inicial e Interpretación de Resultados	Fuente de Información del Indicador				
							apoyo económico a los estudiantes en situación vulnerable bajo las mismas reglas de creación.			Difusión De Convocatorias De Los Programas De Becas Realizadas 2.00 Difusión De Convocatorias De Los Programas De Becas Programadas 2.00																
C5A2 Certificación del grado de cumplimiento, por parte de los estudiantes, de los requisitos establecidos por los programas de becas	Porcentaje de certificación de solicitudes	Permite medir el porcentaje de certificación de becas realizadas, en relación a las certificaciones programadas. Que permite identificar el número de alumnos certificados para recibir su beca.	$(\text{Solicitudes de becas certificadas}/\text{solicitudes de becas recibidas}) * 100$	Porcentaje	Gestión	Ascendente	Los Programas de la Coordinación Nacional de Becas para el Bienestar, programa de inclusión social Becas Benito Juárez y otro tipo de beca, continúan ofreciendo el apoyo económico a los estudiantes en situación vulnerable bajo las mismas reglas de acción.	2021	100.00	Solicitudes De Becas Certificadas 250.00 Solicitudes De Becas Recibidas 250.00	0.00			250.00	268.00			267.00	267.00					100.00	.Certificación del grado de cumplimiento, por parte de los estudiantes, de los requisitos establecidos por los programas de becas. Esta actividad no es acumulable ya que el padrón de certificaciones es igual cada trimestre, durante todo el año. El inicio de este ciclo 2022-2023 se presentó un incremento en la inscripción al primer semestre, aumentando la matrícula escolar. Lo que ocasiona una diferencia con respecto a la meta establecida.	Lista de estudiantes beneficiados con la beca. Expediente del cada trimestre, durante todo el año. El inicio de este ciclo 2022-2023 se presentó un incremento en la inscripción al primer semestre, aumentando la matrícula escolar. Lo que ocasiona una diferencia con respecto a la meta establecida.
C5A1 Implementación y diseño del Procedimiento y de los instrumentos requeridos para brindar asesorías y tutorías que tomen en cuenta las necesidades de cada alumno	Porcentaje de implementación y diseño de instrumentos de asesoría realizados	Permite distinguir el porcentaje de instrumentos diseñados e implementados en relación a los programados; para los alumnos que se encuentran en un nivel de rendimiento académico bajo y que son susceptibles de abandonar sus estudios de bachillerato	$(\text{Implementación y diseño de instrumentos de asesoría realizados}/\text{implementación y diseño de instrumentos de asesoría programados}) * 100$	Porcentaje	Gestión	Ascendente	Los Organos de Gobierno Federal y Estatal involucrados en el financiamiento de las operaciones, aprueban el Presupuesto para estar en condiciones de cumplir con el programa de asesorías y tutorías	2021	100.00	Implementación Y Diseño De Instrumentos De Asesoría Realizados 6.00 Implementación Y Diseño De Instrumentos De Asesoría Programados 6.00	100.00							6.00	6.00					100.00	.Diseño e Implementación del Procedimiento y de los instrumentos requeridos para brindar asesorías y tutorías Académica, que tomen en cuenta las necesidades de los alumnos.	Programa Operativo Anual de la Coordinación Académica, Informe Académico, Secuencia del docente.
C5A2 Implementación y diseño del Plan de Trabajo del Programa Construye T	Porcentaje de implementación y diseño de plan de trabajo del programa Construye T	Relación porcentual de cumplimiento con las actividades realizadas en relación a las programadas en el Plan de Trabajo del Programa Construye T.	$(\text{Implementación y diseño del plan de trabajo de Construye T}/\text{implementación y diseño programado del plan de trabajo de Construye T}) * 100$ Porcentaje	Porcentaje	Gestión	Ascendente	La Secretaría de Educación Pública y el programa de las Naciones Unidas para el Desarrollo, dan continuidad al Programa Construye T, en relación a capacitación, monitoreo y seguimiento de las estrategias implementadas.	2021	100.00	Implementación Y Diseño Realizado Del Plan De Trabajo De Construye T 2.00 Implementación Y Diseño Programado Del Plan De Trabajo De Construye T 2.00	100.00							2.00	2.00					100.00	.Diseño e implementación del Plan de Programa Construye T.	Programa Operativo Anual de la Coordinación Académica, Informe Académico.
C7A1 Implementación del Programa de mantenimiento preventivo y correctivo de bienes muebles e inmuebles	Porcentaje de implementación del programa de mantenimiento de bienes muebles e inmuebles	Identifica el porcentaje de la implementación del programa de mantenimiento de bienes muebles e inmuebles respecto a lo programado	$(\text{Programa de mantenimiento de bienes muebles e inmuebles realizado}/\text{Programa de mantenimiento de bienes muebles e inmuebles programado a implementar}) * 100$	Porcentaje	Gestión	Ascendente	Se considera al CDEEMN dentro de los programas y proyectos de infraestructura, educativos estatal y federal, para el mantenimiento a la infraestructura, de los bienes muebles al servicio de los estudiantes.	2021	100.00	Programa De Mantenimiento De Bienes Muebles E Inmuebles Realizado 2.00 Programa De Mantenimiento De Bienes Muebles E Inmuebles Programado A Implementar 2.00	100.00			1.00	100.00			2.00	100.00					100.00	.Programa de mantenimiento preventivo y correctivo de bienes muebles e inmuebles.	Informe de actividades de la Dirección General, Inventario de Bienes Muebles.



LIC. MARISOL MEDINA BALLESTEROS
DIRECTORA GENERAL DE CDEEMN



Lic. Marisol Medina Ballesteros
Directora General



Diego Ivan Maya Cristobal
Coordinador Administrativo

**CENTRO DE DESARROLLO ECONOMICO EDUCATIVO DE LA MESA DE EL NAYAR
RELACION DE BIENES MUEBLES QUE COMPONEN UN PATRIMONIO
CUENTA PUBLICA 2021**

codigo	descripcion del bien	valor en libros
020200232062640	CAMIONETA FORD 250	241283.00
050500022061992	ARCHIVERO METALICO CON 2 GAVETAS	550.00
050500022061993	ARCHIVERO CON 4 CAJONES	550.00
050500022062993	ARCHIVERO DE MADERA 4 CAJONES	399.00
050500022064986	ARCHIVERO DE METAL 2 PUERTAS CON CHAPA	399.00
050500022064987	ARCHIVERO DE MADERA 2 PUERTAS CON CHAPA	399.00
050500022064988	ARCHIVERO DE METAL 2 PUERTAS CON CHAPA	399.00
050500022064989	ARCHIVERO DE MADERA 2 PUERTAS CON CHAPA	399.00
050500022064990	ARCHIVERO CHICO DE METAL 4 CAJONES	280.00
050500022064991	ARCHIVERO DE METAL 4 CAJONES	280.00
050500022064992	ARCHIVERO DE MADERA 4 CAJONES	280.00
050500022064993	ARCHIVERO DE MADERA 4 CAJONES	280.00
050500022064994	ARCHIVERO DE MADERA 4 CAJONES	280.00
050500032061318	BANCA DE MADERA .35X1.20X.45CMS.	235.00
050500032061319	BANCA DE MADERA .35X1.20X.45CMS.	235.00
050500032061320	BANCA DE MADERA .35X1.20X.45CMS.	235.00
050500032061352	BANCA DE MADERA .35X1.20X.45 CTS.	235.00
050500032062186	BANCA DE MADERA .35X1.20X.45 CMS	235.00
050500042061233	BANCO PARA LABORATORIO	250.00
050500042061234	BANCO PARA LABORATORIO	250.00
050500042061235	BANCO PARA LABORATORIO	250.00
050500042061236	BANCO PARA LABORATORIO	250.00
050500042061237	BANCO PARA LABORATORIO	250.00
050500042061238	BANCO PARA LABORATORIO	250.00
050500042062405	BANCO PARA LABORATORIO TUBULAR REDONDO CON ASIENTO D	250.00
050500042062406	BANCO PARA LABORATORIO TUBULAR REDONDO CON ASIENTO D	250.00
050500042062407	BANCO PARA LABORATORIO TUBULAR REDONDO CON ASIENTO D	250.00
050500042062408	BANCO PARA LABORATORIO TUBULAR REDONDO CON ASIENTO D	250.00
050500042062409	BANCO PARA LABORATORIO TUBULAR REDONDO CON ASIENTO D	250.00
050500042062410	BANCO PARA LABORATORIO TUBULAR REDONDO CON ASIENTO D	250.00
050500042062411	BANCO PARA LABORATORIO TUBULAR REDONDO CON ASIENTO D	250.00
050500042062412	BANCO PARA LABORATORIO TUBULAR REDONDO CON ASIENTO D	250.00
050500042062413	BANCO PARA LABORATORIO TUBULAR REDONDO CON ASIENTO D	250.00
050500042062414	BANCO PARA LABORATORIO TUBULAR REDONDO CON ASIENTO D	250.00
050500042062415	BANCO PARA LABORATORIO TUBULAR REDONDO CON ASIENTO D	250.00
050500042062416	BANCO PARA LABORATORIO TUBULAR REDONDO CON ASIENTO D	250.00
050500042062417	BANCO PARA LABORATORIO TUBULAR REDONDO CON ASIENTO D	250.00
050500042062418	BANCO PARA LABORATORIO TUBULAR REDONDO CON ASIENTO D	250.00
050500042062419	BANCO PARA LABORATORIO TUBULAR REDONDO CON ASIENTO D	250.00
050500042062420	BANCO PARA LABORATORIO TUBULAR REDONDO CON ASIENTO D	250.00
050500042063080	BANCO PARA LABORATORIO TUBULAR CON ASIENTO DE MADERA	250.00
050500072061989	CREDENZA METALICA CON PUERTAS CORREDIZAS CON CUBIERT	350.20
050500072064985	CREDENZA DE METAL CON PUERTAS CORREDIZAS PARA PAPELE	850.30
050500122061353	ESCRITORIO MADERA 1 PEDESTAL CON 2 CAJONES CON CUBIERT	850.50
050500122061990	ESCRITORIO METALICO 2 CAJONES CUBIERTA DE FORMAICA	850.50
050500122062556	ESCRITORIO CON DOS CAJONES CUBIERTO DE ANGLOMERADO C	800.00
050500122062557	ESCRITORIO CON DOS CAJONES CUBIERTO DE ANGLOMERADO C	800.00
050500122062558	ESCRITORIO CON DOS CAJONES CUBIERTO DE ANGLOMERADO C	800.00
050500122062559	ESCRITORIO CON DOS CAJONES CUBIERTO DE ANGLOMERADO C	800.00
050500122063156	ESCRITORIO DE MADERA	800.00
050500122063157	ESCRITORIO DE MADERA	800.00
050500122063158	ESCRITORIO DE MADERA	800.00
050500122063159	ESCRITORIO DE MADERA	800.00
050500122063160	ESCRITORIO DE MADERA	800.00
050500122063269	ESCRITORIO DE MADERA	800.00
050500122063270	ESCRITORIO DE MADERA	800.00

050500122063271	ESCRITORIO DE MADERA	800.00
050500122063272	ESCRITORIO DE MADERA	800.00
050500122063273	ESCRITORIO DE MADERA	800.00
050500122064995	ESCRITORIO DE MADERA 4 CAJONES	800.00
050500122064996	ESCRITORIO DE MADERA 4 CAJONES	800.00
050500122064997	ESCRITORIO DE MADERA 4 CAJONES	800.00
050500122064998	ESCRITORIO DE MADERA 2 CAJONES	800.00
050500122064999	ESCRITORIO DE MADERA 4 CAJONES	800.00
050500162061991	LOCKER METALICO	800.00
050500162062560	LIBRERO DE MADERA CON 13 DIVISIONES	800.00
050500172061029	LOCKER METALICO	320.00
050500172061030	LOCKER METALICO	320.00
050500172061031	LOCKER METALICO	320.00
050500172061032	LOCKER METALICO	320.00
050500172061198	LOCKER METALICO	320.00
050500172061255	LOCKER METALICO	320.00
050500172061256	LOCKER METALICO	320.00
050500172061310	LOCKER METALICO	320.00
050500172061311	LOCKER METALICO	320.00
050500172061312	LOCKER METALICO	320.00
050500172061313	LOCKER METALICO	320.00
050500172061314	LOKER METALICO	320.00
050500172061315	LOKER METALICO	320.00
050500172061316	LOCKER METALICO	320.00
050500172061995	LOCKER METALICO	320.00
050500172061996	LOCKER METALICO	320.00
050500172062097	LOCKER METALICO	320.00
050500172062098	LOCKER METALICO	320.00
050500172062264	LOCKER METALICO	320.00
050500172062314	LOCKER 2 PUERTAS METALICO 3 ENTREPANOS	320.00
050500172062665	LOCKER METALICO	320.00
050500172062666	LOCKER METALICO	320.00
050500172062667	LOCKER METALICO	320.00
050500172062668	LOCKER 2 PUERTAS METALICO	320.00
050500172062669	LOCKER 2 PUERTAS METALICO	320.00
050500172062670	LOCKER 2 PUERTAS METALICO	320.00
050500172062671	LOCKER 2 PUERTAS METALICO	320.00
050500172062689	LOKER 2 PUERTAS METALICO	320.00
050500172062690	LOKER 2 PUERTAS METALICO	320.00
050500172062691	LOKER 2 PUERTAS METALICO	320.00
050500172062692	LOKER 2 PUERTAS METALICO	320.00
050500172062693	LOKER 2 PUERTAS METALICO	320.00
050500172062694	LOKER 2 PUERTAS METALICO	320.00
050500172062695	LOKER 2 PUERTAS METALICO	320.00
050500172063354	LOCKER	320.00
050500172063355	LOCKER	320.00
050500172063401	LOCKER METALICO	320.00
050500172063402	LOCKER METALICO	320.00
050500172063403	LOCKER METALICO	320.00
050500172063404	LOCKER METALICO	320.00
050500172063405	LOCKER METALICO	320.00
050500172063406	LOCKER METALICO	320.00
050500172063407	LOCKER METALICO	320.00
050500172063408	LOCKER METALICO	320.00
050500172063409	LOCKER METALICO	320.00
050500172063410	LOCKER	320.00
050500172063560	LOCKER METALICO	320.00
050500182061317	MESA PARA MAESTRO TUBULAR CUADRADO CUBIERTA DE MADERA	320.00
050500182061347	MESA DE MADERA .69X1.20 MTS	320.00
050500182061362	MESA TIPO TABLON ESTRUCTURA TUBULAR REDONDO CUBIERTA	320.00
050500182061365	MESA DE MADERA .69CMSX1.20 MTS	320.00

050500182061366	MESA ESCURRIDORA BASE TUBULAR REDONDO DE ACERO INOXI	1300.00
050500182061548	MESA TIPO TABLON ESTRUCTURA TUBULAR REDONDO CUBIERTA	599.00
050500182061549	MESA TIPO TABLON ESTRUCTURA TUBULAR REDONDO CUBIERTA	299.00
050500182061550	MESA TIPO TABLON ESTRUCTURA TUBULAR REDONDO CUBIERTA	299.00
050500182061551	MESA TIPO TABLON ESTRUCTURA TUBULAR REDONDO CUBIERTA	299.00
050500182061552	MESA TIPO TABLON ESTRUCTURA TUBULAR REDONDO CUBIERTA	299.00
050500182061553	MESA TIPO TABLON ESTRUCTURA TUBULAR REDONDO CUBIERTA	299.00
050500182061554	MESA TIPO TABLON ESTRUCTURA TUBULAR REDONDO CUBIERTA	299.00
050500182061555	MESA TIPO TABLON ESTRUCTURA TUBULAR REDONDO CUBIERTA	299.00
050500182061556	MESA TIPO TABLON ESTRUCTURA TUBULAR REDONDO CUBIERTA	299.00
050500182061557	MESA TIPO TABLON ESTRUCTURA TUBULAR REDONDO CUBIERTA	299.00
050500182061558	MESA TIPO TABLON ESTRUCTURA TUBULAR REDONDO CUBIERTA	299.00
050500182061559	MESA TIPO TABLON ESTRUCTURA TUBULAR REDONDO CUBIERTA	299.00
050500182061560	MESA TIPO TABLON ESTRUCTURA TUBULAR REDONDO CUBIERTA	299.00
050500182061561	MESA TIPO TABLON ESTRUCTURA TUBULAR REDONDO CUBIERTA	299.00
050500182061780	BANCA DE MADERA DE .69 CMS X 1.20 X .45 CMS	235.00
050500182061781	BANCA DE MADERA DE .69 CMS X 1.20 X .45 CMS	235.00
050500182061782	BANCA DE MADERA DE .69 CMS X 1.20 X .45 CMS	235.00
050500182061783	BANCA DE MADERA DE .69 CMS X 1.20 X .45 CMS	235.00
050500182061784	MESA DE MADERA PARA MAESTRO	589.00
050500182061785	MESA DE MADERA PARA MAESTRO	289.00
050500182061786	MESA PARA MAESTRO TUBULAR CUADRADO CON CUBIERTA DE MA	289.00
050500182061787	MESA PARA MAESTRO TUBULAR CUADRADO CUBIERTA DE MADE	289.00
050500182061788	MESA PARA MAESTRO TUBULAR CUADRADO CUBIERTA DE MADE	289.00
050500182061789	MESA PARA MAESTRO CUBIERTA DE MADERA TUBULAR CUADRA	289.00
050500182061790	MESA PARA MAESTRO TUBULAR CUADRADO CUBIERTA DE MADE	289.00
050500182061821	MESA PARA EL MAESTRO TUBULAR CUADRADO CON CUBIERTA D	289.00
050500182061822	MESA PARA EL MAESTRO TUBULAR CUADRADO CON CUBIERTA D	289.00
050500182061823	MESA PARA EL MAESTRO TUBULAR CUADRADO CON CUBIERTA D	289.00
050500182061824	MESA PARA MAESTRO TUBULAR CUADRADO CUBIERTA DE MADE	289.00
050500182061825	MESA PARA MAESTRO TUBULAR CUADRADO CUBIERTA DE MADE	289.00
050500182061826	MESA PARA MAESTRO TUBULAR CUADRADO CUBIERTA DE MADE	289.00
050500182062185	MESA REDONDA	289.00
050500182062187	MESA DE MADERA .69 CMSX1.20 MTS	289.00
050500182062200	MESA PARA MAESTRO TUBULAR CUADRADO CON CUBIERTA DE M	289.00
050500182062260	MESA PARA IMPRESORA ESTRUCTURA TUBULAR CUADRADA 2 EN	289.00
050500182062261	MESA PARA IMPRESORA ESTRUCTURA TUBULAR CUADRADA 2 EN	289.00
050500182063082	MESA DE TRABAJO PARA CARPINTERIA	800.00
050500182063083	MESA DE TRABAJO PARA CARPINTERIA	800.00
050500182063084	MESA DE TRABAJO PARA CARPINTERIA	800.00
050500182063085	MESA DE TRABAJO PARA CARPINTERIA	800.00
050500222052562	SILLA UNIVERSITARIA	340.00
050500222061139	SILLA PLEGABLE	179.00
050500222061140	SILLA PLEGABLE	179.00
050500222061141	SILLA PLEGABLE	179.00
050500222061142	SILLA PLEGABLE	179.00
050500222061143	SILLA PLEGABLE	179.00
050500222061144	SILLA PLEGABLE	179.00
050500222061145	SILLA PLEGABLE	179.00
050500222061146	SILLA PLEGABLE	179.00
050500222061147	SILLA PLEGABLE	179.00
050500222061148	SILLA PLEGABLE	179.00
050500222061149	SILLA PLEGABLE	179.00
050500222061150	SILLA PLEGABLE	179.00
050500222061151	SILLA PLEGABLE	179.00
050500222061152	SILLA PLEGABLE	179.00
050500222061155	SILLA UNIVERSITARIA	179.00
050500222061156	SILLA UNIVERSITARIA	179.00
050500222061157	SILLA UNIVERSITARIA	179.00
050500222061158	SILLA UNIVERSITARIA	179.00
050500222061159	SILLA UNIVERSITARIA	179.00

050500222061160	SILLA UNIVERSITARIA	179.00
050500222061193	SILLA UNIVERSITARIA	179.00
050500222061485	SILLA PLEGABLE	179.00
050500222061486	SILLA PLEGABLE	179.00
050500222061487	SILLA PLEGABLE	179.00
050500222061488	SILLA PLEGABLE	179.00
050500222061489	SILLA PLEGABLE	179.00
050500222061490	SILLA PLEGABLE	179.00
050500222061491	SILLA PLEGABLE	179.00
050500222061492	SILLA PLEGABLE	179.00
050500222061493	SILLA PLEGABLE	179.00
050500222061494	SILLA PLEGABLE	179.00
050500222061495	SILLA PLEGABLE	179.00
050500222061511	SILLA PLEGABLE	179.00
050500222061512	SILLA PLEGABLE	179.00
050500222061513	SILLA PLEGABLE	179.00
050500222061514	SILLA PLEGABLE	179.00
050500222061515	SILLA PLEGABLE	179.00
050500222061516	SILLA PLEGABLE	179.00
050500222061517	SILLA PLEGABLE	179.00
050500222061518	SILLA PLEGABLE	179.00
050500222061519	SILLA PLEGABLE	179.00
050500222061520	SILLA PLEGABLE	179.00
050500222061521	SILLA PLEGABLE	179.00
050500222061522	SILLA PLEGABLE	179.00
050500222061523	SILLA PLEGABLE	179.00
050500222061524	SILLA PLEGABLE	179.00
050500222061525	SILLA PLEGABLE	179.00
050500222061526	SILLA PLEGABLE	179.00
050500222061527	SILLA PLEGABLE	179.00
050500222061528	SILLA PLEGABLE	179.00
050500222061529	SILLA PLEGABLE	179.00
050500222061530	SILLA PLEGABLE	179.00
050500222061531	SILLA PLEGABLE	179.00
050500222061532	SILLA PLEGABLE	179.00
050500222061533	SILLA PLEGABLE	179.00
050500222061534	SILLA PLEGABLE	179.00
050500222061535	SILLA PLEGABLE	179.00
050500222061536	SILLA PLEGABLE	179.00
050500222061537	SILLA PLEGABLE	179.00
050500222061538	SILLA PLEGABLE	179.00
050500222061539	SILLA PLEGABLE	179.00
050500222061540	SILLA PLEGABLE	179.00
050500222061541	SILLA PLEGABLE	179.00
050500222061542	SILLA PLEGABLE	179.00
050500222061543	SILLA PLEGABLE	179.00
050500222061544	SILLA PLEGABLE	179.00
050500222061545	SILLA PLEGABLE	179.00
050500222061546	SILLA PLEGABLE	179.00
050500222061547	SILLA PLEGABLE	179.00
050500222061566	SILLA UNIVERSITARIA	340.00
050500222061587	SILLA UNIVERSITARIA	340.00
050500222061588	SILLA UNIVERSITARIA	340.00
050500222061589	SILLA UNIVERSITARIA	340.00
050500222061757	SILLA PLEGABLE	179.00
050500222061758	SILLA PLEGABLE	179.00
050500222061759	SILLA PLEGABLE	179.00
050500222061760	SILLA MADERA	179.00
050500222061761	SILLA MADERA	179.00
050500222061791	SILLA UNIVERSITARIA	195.00
050500222061792	SILLA UNIVERSITARIA	195.00

050500222063183	SILLA UNIVERSITARIA	195.00
050500222063184	SILLA UNIVERSITARIA	195.00
050500222063185	SILLA UNIVERSITARIA	195.00
050500222063186	SILLA UNIVERSITARIA	195.00
050500222063187	SILLA UNIVERSITARIA	195.00
050500222063188	SILLA UNIVERSITARIA	195.00
050500222063189	SILLA UNIVERSITARIA	195.00
050500222063190	SILLA UNIVERSITARIA	195.00
050500222063191	SILLA UNIVERSITARIA	195.00
050500222063192	SILLA UNIVERSITARIA	195.00
050500222063193	SILLA UNIVERSITARIA	195.00
050500222063194	SILLA UNIVERSITARIA	195.00
050500222063195	SILLA UNIVERSITARIA	195.00
050500222063196	SILLA UNIVERSITARIA	195.00
050500222063197	SILLA UNIVERSITARIA	195.00
050500222063198	SILLA UNIVERSITARIA	195.00
050500222063199	SILLA UNIVERSITARIA	195.00
050500222063200	SILLA UNIVERSITARIA	195.00
050500222063201	SILLA UNIVERSITARIA	195.00
050500222063202	SILLA UNIVERSITARIA	195.00
050500222063203	SILLA UNIVERSITARIA	195.00
050500222063204	SILLA UNIVERITARIA	195.00
050500222063205	SILLA UNIVERSITARIA	195.00
050500222063206	SILLA UNIVESITARIA	195.00
050500222063207	SILLA UNIVERSITARIA	195.00
050500222063208	SILLA UNIVERSITARIA	195.00
050500222063209	SILLA UNIVERSITARIA	195.00
050500222063210	SILLA UNIVERSITARIA	195.00
050500222063211	SILLA UNIVERSITARIA	195.00
050500222063212	SILLA UNIVERSITARIA	195.00
050500222063213	SILLA UNIVERSITARIA	195.00
050500222063214	SILLA UNIVERSITARIA	195.00
050500222063215	SILLA UNIVERSITARIA	195.00
050500222063216	SILLA UNIVERSITARIA	195.00
050500222063217	SILLA UNIVERSITARIA	195.00
050500222063218	SILLA UNIVERSITARIA	195.00
050500222063219	SILLA UNIVERSITARIA	195.00
050500222063220	SILLA UNIVERSITARIA	195.00
050500222063221	SILLA UNIVERSITARIA	195.00
050500222063222	SILLA UNIVERSITARIA	195.00
050500222063223	SILLA UNIVERSITARIA	195.00
050500222063224	SILLA UNIVERSITARIA	195.00
050500222063225	SILLA UNIVERSITARIA	195.00
050500222063226	SILLA UNIVERSITARIA	195.00
050500222063227	SILLA UNIVERSITARIA	195.00
050500222063228	SILLA UNIVERSITARIA	195.00
050500222063229	SILLA UNIVERSITARIA	195.00
050500222063230	SILLA UNIVERSITARIA	195.00
050500222063231	SILLA UNIVERSITARIA	195.00
050500252061222	ANAQUEL TIPO ESQUELETO CON 5 ENTREPAÑOS	195.00
050500252061253	ANAQUEL TIPO COMODA SIN PUERTA DE .45X.92 CMS. METALICO	219.00
050500252061254	ANAQUEL TIPO COMODA SIN PUERTA DE .45X.92 CMS. METALICO	219.00
050500252061356	ANAQUEL METALICO TIPO ESQUELETO CON 6 CHAROLAS	360.00
050500252061570	ANAQUEL TIPO ESQUELETO DE ACERO INOXIDABLE 6 CHAROLAS	400.00
050500252061571	ANAQUEL TIPO ESQUELETO DE ACERO INOXIDABLE 5 CHAROLAS	400.00
050500252061572	ANAQUEL TIPO ESQUELETO DE ACERO INOXIDABLE 6 CHAROLAS	400.00
050500252061573	ANAQUEL TIPO ESQUELETO DE ACERO INOXIDABLE 5 CHAROLAS	400.00
050500252061574	ANAQUEL TIPO ESQUELETO CON 6 CHAROLAS	310.00
050500252061693	ANAQUEL TIPO ESQUELETO CON 4 ENTREPAÑOS	310.00
050500252061694	ANAQUEL TIPO ESQUELETO CON 5 ENTREPAÑOS	310.00
050500252061695	ANAQUEL TIPO ESQUELETO CON 5 ENTREPAÑOS	310.00

050500252061696	ANAQUEL TIPO ESQUELETO CON 4 ENTREPAÑOS	310.00
050500252061697	ANAQUEL TIPO ESQUELETO 5 CHAROLAS METALICO	360.00
050500252061698	ANAQUEL TIPO ESQUELETO 5 CHAROLAS METALICO	360.00
050500252061699	ANAQUEL TIPO ESQUELETO 5 CHAROLAS METALICO	360.00
050500252061767	ANAQUEL METALICO TIPO ESQUELETO 4 CHAROLAS	310.00
050500252061768	ANAQUEL METALICO TIPO ESQUELETO 4 CHAROLAS	310.00
050500252061769	ANAQUEL METALICO TIPO ESQUELETO 4 CHAROLAS	310.00
050500252061770	ANAQUEL METALICO TIPO ESQUELETO 4 CHAROLAS	310.00
050500252062099	ANAQUEL METALICO TIPO ESQUELETO CON 5 CHAROLAS	360.00
050500252062293	ANAQUEL TIPO ESQUELETO 7 CHAROLAS	450.00
050500252064917	ANAQUEL TIPO ESQUELETO 4 CHAROLAS	310.00
050500252064918	ANAQUEL TIPO ESQUELETO 4 CHAROLAS	310.00
050500272062697	ESTANTE TIPO ESPIGUERO PARA 36 CHAROLAS	185.20
050500322061896	MUEBLE PARA COMPUTADORA DE ANGLOMERADO CON FORMAIC	660.00
050500322061897	MUEBLE PARA COMPUTADORA DE ANGLOMERADO CON FORMAIC	660.00
050500322061898	MUEBLE PARA COMPUTADORA DE ANGLOMERADO CON FORMAIC	660.00
050500322061899	MUEBLE PARA COMPUTADORA 5 ENTREPAÑOS DE ANGLOMERAD	660.00
050500322061900	MUEBLE PARA COMPUTADORA 5 ENTREPAÑOS DE ANGLOMERAD	660.00
050500322062212	MESA PARA CUMPUTADORA C/TUBULAR CUADRADO CUBIERTO D	660.00
050500322062213	MESA PARA CUMPUTADORA C/TUBULAR CUADRADO CUBIERTO D	660.00
050500322062214	MESA PARA CUMPUTADORA C/TUBULAR CUADRADO CUBIERTO D	660.00
050500322062215	MESA PARA CUMPUTADORA C/TUBULAR CUADRADO CUBIERTO D	660.00
050500322062216	MESA PARA CUMPUTADORA C/TUBULAR CUADRADO CUBIERTO D	660.00
050500322062380	MUEBLE DE GUARDADO PARA LABORATORIO ESTRUCTURA TUBU	660.00
050500322062381	MUEBLE DE GUARDADO PARA LABORATORIO ESTRUCTURA TUBU	660.00
050500322062382	MUEBLE DE GUARDADO PARA LABORATORIO ESTRUCTURA TUBU	660.00
050500322062383	MUEBLE DE GUARDADO PARA LABORATORIO ESTRUCTURA TUBU	660.00
050500322062384	MUEBLE DE GUARDADO PARA LABORATORIO METALICO CON UN	660.00
050500322064981	MUEBLE PARA COMPUTADORA CON ENTREPAÑOS Y PORTATECLA	660.00
050500322064982	MUEBLE PARA COMPUTADORA CON ENTREPAÑOS Y PORTATECLA	660.00
060600022062566	CAMARA DIGITAL	90.50
060600022062672	CAMARA DIGITAL	690.30
060700012062192	AMPLIFICADOR	200.60
060700062062188	BAFLES AUTEK ABISO	150.60
060700062062189	BAFLES AUTEK ABISO	560.30
060700162063166	PAQUETE DE 4 RADIOS DE 2 VIAS	172.04
060700192062204	FAX	696.00
060700352062675	TELEVISOR DE 25 PULGADAS	125.00
060700352062676	TELEVISOR DE 25 PULGADAS	125.00
060700352062677	TELEVISOR DE 21 PULGADAS	125.00
060700642062190	BASE PARA BOCINA C/ 4 PATAS TUBULARES	250.00
060700642062191	BASE PARA BOCINA C/ 4 PATAS TUBULARES	250.00
060700912063094	ADAPTADOR USB INALAMBRICO DE ALTA POTENCIA	120.00
060700912063095	ADAPTADOR INALAMBRICO DE ALTA POTENCIA	120.00
060701092063155	EXPANSOR DE RED AMPLIFICADOR DE SEÑAL	199.99
060800082062563	GUILLOTINA 305MM	499.00
060800082064961	GUILLOTINA	499.00
060900022062392	BALANZA GRANATORIA CON 3 PESAS	900.00
060900052062069	FILTRO MULTIMEDIA	800.00
060900242061722	ESTERILIZADOR DE ENVASES INDUSTRIAL DE ACERO INOXIDABLE	500.99
060900342062388	MICROSCOPIO MONOCULAR	600.00
060900342062389	MICROSCOPIO MONOCULAR	600.00
060900342062390	MICROSCOPIO MONOCULAR	600.00
060900652062391	BALANZA GRANATORIA CON 3 PESAS	900.00
060900862062393	BOMBA PORTATIL DE PRESION Y VACIO	715.00
060900952061700	EMBUDO DE LAMINA GALVANIZADA GRANDE	866.00
060900952061701	EMBUDO DE LAMINA GALVANIZADA GRANDE	866.00
060900952061702	EMBUDO DE LAMINA GALVANIZADA GRANDE	866.00
060900952061703	EMBUDO DE LAMINA GALVANIZADA GRANDE	866.00
060900952061704	EMBUDO DE LAMINA GALVANIZADA MEDIANA	660.00
060900952061705	EMBUDO DE LAMINA GALVANIZADA MEDIANA	660.00

060900952061706	EMBUDO DE LAMINA GALVANIZADA MEDIANA	660.00
060901232062386	HORNO ESTUFA INCUBADORA	750.00
060901712062374	KIT DE QUIMICA A Y B DE CON 2 CHAROLAS	950.00
060901722062375	KIT DE FISICA	800.00
060901732062376	KIT DE MECANICA 2 CHAROLAS	800.00
060901732062377	KIT DE PRACTICAS DE BIOLOGIA	800.00
060901742062378	KIT DE CALOR 2 CHAROLAS METALICO	800.00
061100022061941	C.P.U.	700.00
061100022061942	C.P.U.	700.00
061100022061943	C.P.U.	700.00
061100022061959	C.P.U.	700.00
061100022061960	C.P.U.	700.00
061100022061961	C.P.U.	700.00
061100022061962	C.P.U.	700.00
061100022061963	C.P.U.	700.00
061100022061969	C.P.U.	700.00
061100022062124	C.P.U.	700.00
061100022062125	C.P.U.	700.00
061100022062126	C.P.U.	700.00
061100022062127	C.P.U.	700.00
061100062061958	CONCENTRADOR DE RED	780.00
061100132062673	MEMORIA USB DE 2 GB	400.00
061100132062674	MEMORIA USB DE 2 GB	400.00
061100162062262	IMPRESORA	1500.00
061100162062263	IMPRESORA	1500.00
061100162063524	IMPRESORA DE MULTIFUNCIONES	500.00
061100162064923	MULTIFUNCIONAL	1235.00
061100162064935	IMPRESORA	1757.00
061100162064948	IMPRESORA	737.00
061100162064952	IMPRESORA	737.00
061100192061906	MONITOR	850.00
061100192061907	MONITOR	850.00
061100192061908	MONITOR	850.00
061100192061909	MONITOR	850.00
061100192061910	MONITOR	850.00
061100192061911	MONITOR	850.00
061100192062122	MONITOR	850.00
061100192062123	MONITOR	850.00
061100192062196	MONITOR	850.00
061100192064924	MONITOR	850.00
061100192064928	MONITOR	850.00
061100192064929	MONITOR	850.00
061100192064930	MONITOR	850.00
061100192064939	MONITOR	850.00
061100192064947	MONITOR	850.00
061100192064954	MONITOR	850.00
061100202061924	MOUSE	99.00
061100202061925	MOUSE	99.00
061100202061926	MOUSE	99.00
061100202061927	MOUSE	99.00
061100202061928	MOUSE	99.00
061100202061929	MOUSE	99.00
061100202061930	MOUSE	99.00
061100202062177	MOUSE	99.00
061100202062178	MOUSE	99.00
061100202062198	MOUSE	69.00
061100202063152	MOUSE	99.99
061100202063153	MOUSE	99.00
061100202063154	MOUSE	99.99
061100202064915	MOUSE	188.99
061100202064916	MOUSE	188.99

061100202064927	MOUSE	99.00
061100202064937	MOUSE	99.00
061100202064941	MOUSE	99.00
061100202064944	MOUSE	99.00
061100202064945	MOUSE	99.00
061100272061915	TECLADO	299.00
061100272061916	TECLADO	299.00
061100272061917	TECLADO	299.00
061100272061918	TECLADO	299.00
061100272061919	TECLADO	299.00
061100272061920	TECLADO	299.00
061100272061921	TECLADO	299.00
061100272062155	TECLADO	299.00
061100272062156	TECLADO	299.00
061100272062157	TECLADO	299.00
061100272062158	TECLADO	299.00
061100272062159	TECLADO	299.00
061100272062195	TECLADO	299.00
061100272063149	TECLADO	99.99
061100272063150	TECLADO	99.99
061100272063151	TECLADO	99.99
061100272064926	TECLADO	299.00
061100272064932	TECLADO	299.00
061100272064933	TECLADO	299.00
061100272064934	TECLADO	299.00
061100272064940	TECLADO	299.00
061100272064946	TECLADO	299.00
061100272064955	TECLADO	299.00
061100312063173	LAPTOP 1.6 GB 256 MB	850.00
061100312064942	COMPUTADORA PORTATIL (LAP-TOP)	695.00
061100312064943	COMPUTADORA PORTATIL (LAP-TOP)	968.00
061100352062258	MULTIPLEXOR	370.00
061100352062259	MULTIPLEXOR	370.00
061100352062266	MULTIPLEXOR	370.00
061100372061933	JUEGO DE MULTIMEDIAS (BOCINAS)	140.00
061100372061934	JUEGO DE MULTIMEDIAS (BOCINAS)	140.00
061100372061935	JUEGO DE MULTIMEDIAS (BOCINAS)	140.00
061100372061936	JUEGO DE MULTIMEDIAS (BOCINAS)	140.00
061100372061937	JUEGO DE MULTIMEDIAS (BOCINAS)	140.00
061100372061938	JUEGO DE MULTIMEDIAS (BOCINAS)	140.00
061100372061980	JUEGO DE MULTIMEDIAS	140.00
061100372062235	JUEGO DE MULTIMEDIA (BOCINAS)	140.00
061200062062193	CABLES SPEAKER CABLE 2X16	300.00
061200062062194	CABLES SPEAKER CABLE 2X16	300.00
061200072062987	CALENTADOR SOLAR	1100.00
061200072063097	CALENTADOR SOLAR	1200.00
061200072063098	CALENTADOR SOLAR	899.99
061200162062770	GENERADOR DE CORRIENTE LECTRICA 5500W	800.00
061200162062772	GENERADOR DE CORRIENTE ELECTRICA 5500W	600.00
061200202064911	NO-BREAK	1079.10
061200212061762	CELDAS SOLARES	1599.00
061200212061763	CELDAS SOLARES	1599.00
061200212061764	CELDAS SOLARES	1599.00
061200212062371	PLANTA DE LUZ, MOTOR S-0533 GENERADOR WEG-76841	5200.00
061200212062688	GENERADOR DE ENERGIA ELECTRICA	8900.00
061200232063171	RECARGADOR DE BATERIA	1199.89
061200232063172	RECARGADOR DE BATERIA	1199.89
061200292061955	REGULADOR	360.00
061200292061956	REGULADOR	360.00
061200292061983	REGULADOR	360.00
061200292062217	REGULADOR	360.00

061200292062218	REGULADOR	360.00
061200292062219	REGULADOR	360.00
061200292062220	REGULADOR	360.00
061200292062221	REGULADOR	360.00
061200292062222	REGULADOR	360.00
061200312062363	TRANSFORMADOR TRIFASICO TIPO SECO 196.8 AMP	1500.00
061200442062076	LAMPARA DE LUZ ULTRAVIOLETA	55.00
061200492061226	CENTRO DE CARGA	600.00
061200492061227	CENTRO DE CARGA	600.00
061200492061228	CENTRO DE CARGA	600.00
061200492061229	CENTRO DE CARGA	600.00
061200492061230	CENTRO DE CARGA	600.00
061200492061231	CENTRO DE CARGA	600.00
061200492061232	CENTRO DE CARGA	600.00
061200492061247	CENTRO DE CARGA TIPO 1-SN	600.00
061200522062291	BOMBA DE 2 TUBOS	1600.00
061201062062370	SUBESTACION (TRANSFORMADOR) 75 KVA 4 SALIDAS DE CORRIE	800.00
061300042062015	COMEDERO	1900.00
061300042062016	COMEDERO	1900.00
061300042062869	CAJA DE HERRAMIENTA 19"	375.00
061300042062870	CAJA DE HERRAMIENTA 19"	375.00
061300042062887	CAJA DE HERRAMIENTA 19"	375.00
061300042062888	CAJA DE HERRAMIENTAS 19"	375.00
061300042062981	MALETIN PARA HERRAMIENTA 12"	415.00
061300042062994	MALETIN PARA HERRAMIENTA 12"	415.00
061300042062995	MALETIN PARA HERRAMIENTA 12"	415.00
061300042063017	MALETIN DE HERRAMIENTA 12"	415.00
061300042063018	MALETIN DE HERRAMIENTA 12"	415.00
061300042063019	MALETIN DE HERRAMIENTA 12"	415.00
061300042063020	MALETIN DE HERRAMIENTA 12"	415.00
061300042063021	MALETIN DE HERRAMIENTA 12"	415.00
061300042063060	MALETIN PARA HERRAMIENTA	415.00
061300052061241	CANTEADORA 6 PULGADAS	1400.00
061300062062089	CARRETILLA	869.00
061300062062090	CARRETILLA	869.00
061300062063143	CARRETILLA CON BASTIDOR TUBULAR SIN CHUMACERA CUATRO	442.95
061300062063144	CARRETILLA	442.95
061300062063145	CARRETILLA	442.95
061300062063146	CARRETILLA	442.95
061300062063147	CARRETILLA	442.95
061300062063148	CARRETILLA	442.95
061300072062287	CINTA METRICA 8M	275.00
061300072063043	CINTA METRICA	115.00
061300072063044	CINTA METRICA	115.00
061300072063045	CINTA METRICA	115.00
061300072063046	CINTA METRICA	115.00
061300072063047	CINTA METRICA	115.00
061300072063048	CINTA METRICA	115.00
061300072063049	CINTA METRICA	115.00
061300072063050	CINTA METRICA	115.00
061300082061261	COMPRESORA 1/2 HP LITROS	1800.00
061300082062767	COMPRESOR DE 2 MAS TANQUE DE 24LTS	1800.00
061300082062768	COMPRESOR DE 2 MAS TANQUE DE 24 LTS	1800.00
061300082062769	COMPRESOR DE DOS MAS TANQUE DE 24 LTS	1800.00
061300092061302	JUEGO DE NAVAJAS PARA REBAJADORA 15 PIEZAS	395.00
061300092063061	RECORTADORA	1530.00
061300162062105	ESCALERA DE TIJERA DE ALUMINIO 2 METROS	1200.00
061300162062356	ESCALERA DE TIJERA 3 MTS.	299.99
061300172062289	ESMERILADORA	1100.00
061300172062749	ESMERILADORA ANGULAR DE 4 1/2 115 MM	1100.00
061300172062750	ESMERILADORA ANGULAR DE 4 1/2 115 MM	1100.00

061300172063059	ALICATE DE PRESION 10"	375.00
061300182061223	ESMERIL DOBLE 1/3 HP	1800.00
061300182062288	ESMERIL DE BANCO DE 0.186 KW 1/4 HP BENCH GRINDER	1200.00
061300212061263	LIJADORA 4X24	2200.00
061300212061264	REBAJADORA	2148.00
061300222062008	MACHETE	66.00
061300222062294	MACHETE	66.00
061300222062295	MACHETE	66.00
061300222062296	MACHETE	66.00
061300222062297	MACHETE	66.00
061300222062298	MACHETE	66.00
061300222062299	MACHETE	66.00
061300222062300	MACHETE	66.00
061300222062301	MACHETE	68.00
061300222062302	MACHETE	68.00
061300222062303	MACHETE	68.00
061300222062304	MACHETE	68.00
061300222062305	MACHETE	68.00
061300222062306	MACHETE	68.00
061300222062307	MACHETE	68.00
061300222062308	MACHETE	68.00
061300222062309	MACHETE	68.00
061300222063119	MACHETE	60.47
061300222063120	MACHETE	60.47
061300222063121	MACHETE	60.47
061300222063122	MACHETE	60.47
061300222063123	MACHETE	60.47
061300222063124	MACHETE	60.47
061300222063125	MACHETE	60.47
061300222063126	MACHETE	60.47
061300242063167	MANGUERA RETRACTIL	485.00
061300242063168	MANGUERA RETRACTIL	485.00
061300272061272	MARRO	295.00
061300272062312	MARRO CHICO 3 LIBRAS	128.00
061300302061260	MOTOSIERRA MANUAL	1100.00
061300312061283	NIVEL	78.00
061300312062829	NIVEL DE ALUMINIO CH	68.00
061300312062830	NIVEL DE ALUMINIO CH	68.00
061300312062831	NIVEL DE ALUMINIO CH	68.00
061300312062832	NIVEL DE ALUMINIO CH	68.00
061300312062833	NIVEL DE ALUMINIO CH	68.00
061300312062834	NIVEL DE ALUMINIO MED	78.00
061300312062835	NIVEL DE ALUMINIO MED	78.00
061300312062836	NIVEL DE ALUMINIO MED	78.00
061300312062837	NIVEL DE ALUMINIO MED	78.00
061300312062838	NIVEL DE ALUMINIO MED	78.00
061300312062904	NIVEL TORPEDO MAGNETICO	87.00
061300312062905	NIVEL TORPEDO MAGNETICO	87.00
061300312062906	NIVEL TORPEDO MAGNETICO	87.00
061300312062907	NIVEL TORPEDO MAGNETICO	87.00
061300312062908	NIVEL TORPEDO MAGNETICO	87.00
061300322062003	PALA GRANDE	126.00
061300322062004	PALA GRANDE	126.00
061300322062005	PALA GRANDE	126.00
061300322062048	PALA CON PUNTA	95.00
061300322062049	PALA CON PUNTA	95.00
061300322062050	PALA CON PUNTA	95.00
061300322062051	PALA CON PUNTA	95.00
061300322062052	PALA CON PUNTA	95.00
061300322062053	PALA CON PUNTA	95.00
061300322062054	PALA CON PUNTA	95.00

061300322062055	PALA CON PUNTA	95.00
061300322062338	PALA CON PUNTA CUADRADA	95.00
061300322062339	PALA CON PUNTA CUADRADA	95.00
061300322062340	PALA CON PUNTA CUADRADA	95.00
061300322062341	PALA CON PUNTA	95.00
061300322062342	PALA CON PUNTA	95.00
061300322062343	PALA CON PUNTA	95.00
061300322062351	PALA CON PUNTA CUADRADA	95.00
061300322062352	PALA CON PUNTA CUADRADA	95.00
061300322062353	PALA CON PUNTA CUADRADA	95.00
061300342062292	SOLDADORA ELECTRICA	2450.00
061300342063029	PISTOLA DE CALOR PROFESIONAL	548.00
061300352061271	PISTOLA DE AIRE	349.00
061300352062790	PISTOLA DE GRAVEDAD	535.00
061300352065796	PISTOLA DE GRAVEDAD	535.00
061300372063118	PODADORA DESBROZADOR A GASOLINA 17" 25CC	1809.57
061300392063039	POSEADORA	199.00
061300392063040	POSEADORA	199.00
061300402061711	PRENSA PARA FABRICACIONDE QUEZO INDUSTRIAL ESTRUCTUR	1800.00
061300452061287	SERRUCHO DE HOJA	110.00
061300452061288	SERRUCHO DE HOJA	110.00
061300452062819	SERRUCHO 15"	110.00
061300452062820	SERRUCHO 15"	110.00
061300452062821	SERRUCHO 15"	110.00
061300452062822	SERRUCHO 15"	110.00
061300452062864	SERRUCHO 508 MM	110.00
061300452062865	SERRUCHO 508 MM	110.00
061300452062866	SERRUCHO 508 MM	110.00
061300452063037	SERRUCHO 15"	199.00
061300452063038	SERRUCHO 15"	199.00
061300462061240	SIERRA CINTA MOTOR 3/4	500.00
061300462061243	SIERRA DE MARQUETERIA	499.00
061300462061244	SIERRA MESA DE PISO	352.00
061300462062753	SIERRA CIRCULAR PC 71/4 1500W	1100.00
061300462062754	SIERRA CIRCULAR PC 71/4 1500W	1100.00
061300462062755	SIERRA CIRCULAR PC 71/4 1500W	1100.00
061300462062756	SIERRA CIRCULAR DE 71/4 1500W	1100.00
061300462062757	SIERRA CIRCULAR PC 71/4 1500W	1100.00
061300462062766	SIERRA DE INGLETE 10"	3460.00
061300462062984	SIERRA DE PEDASTAL 10"	3900.00
061300472061242	TALADRO DE BANCO MOTOR 3/4 HP	1999.00
061300472061262	TALADRO ROTOMARTILLO	3700.00
061300472062290	TALADRO DE PERCUSION	3600.00
061300472062765	TALADRO INHALAMBRICO PC 18U	670.00
061300502061224	TORNO PARA MADERA CON MOTOR DE 1/2 VELOCIDADES	1500.00
061300502061225	TORNO PARA MADERA CON MOTOR DE 1/2 VELOCIDADES	1500.00
061300532062321	AZADON	110.00
061300532063132	AZADON	144.48
061300532063133	AZADON	144.48
061300532063134	AZADON	144.48
061300542062041	ZAPAPICO	217.00
061300542062042	ZAPAPICO	217.00
061300542062043	ZAPAPICO	217.00
061300542063041	PICO	168.00
061300542063042	PICO	168.00
061300572062313	TECLE	999.00
061300592063023	SIERRA CALADORA COMPACTA	949.00
061300612062009	BARRA	665.00
061300612062056	BARRA EXAGONAL 1"X1.50 MTS	665.00
061300612062057	BARRA EXAGONAL 1"X1.50 MTS	665.00
061300612062058	BARRA EXAGONAL 1"X1.50 MTS	665.00

061300612062059	BARRA EXAGONAL 1"X1.50 MTS	665.00
061300612062060	BARRA EXAGONAL 1"X1.50 MTS	665.00
061300612062061	BARRA EXAGONAL 1"X1.50 MTS	665.00
061300612062062	BARRA EXAGONAL 1"X1.50 MTS	665.00
061300612062063	BARRA EXAGONAL 1"X1.50 MTS	665.00
061300702061248	MOTOR MANDRIL	600.60
061300702061766	MOTOR BOMBA DE AGUA	600.60
061300702062068	EQUIPO HIDRONEUMETICO	600.60
061300742062065	TOLVA PRINCIPAL CAPACIDAD 3000 LITROS	600.60
061300742062071	TANQUE SALMUERA	600.60
061300742062077	TANQUE PARA DETERGENTE	480.00
061300742062103	TAMBO DE PLASTICO CAPACIDAD 200 LITROS	250.00
061300742062104	TAMBO DE PLASTICO CAPACIDAD 200 LITROS	250.00
061300742062985	TANQUE RECARGADO 50 LTRS	1200.00
061300742062986	TANQUE RECARGADO 50 LTRS	1200.00
061300762061305	SARGENTOS, PARA CARPINTERIA 7 PIEZAS	139.00
061300792061306	GUVIA PARA CARPINTERO 11 PIEZAS	860.00
061300940220940	JUEGO DE ALICATES DE 3 PZAS	499.00
061300941000000	ALICATE DE PUNTA	289.00
061300942061303	JUEGO DE LLAVES MIXTAS DE 4 PIEZAS	1200.00
061300942061307	LLAVES PERICAS DEL No. 12	270.00
061300942061308	LLAVES PERICAS No. 10	220.00
061300942062840	ALICATE DE PRESION	180.00
061300942062844	ALICATE DE PRESION 10"	180.00
061300942062845	ALICATE DE PRESION 10"	180.00
061300942062846	ALICATE DE PRESION 10"	180.00
061300942062847	ALICATE DE PRESION 10"	180.00
061300942062889	LLAVE AJUSTABLE ACABADO CROMADO	70.00
061300942062890	LLAVE AJUSTABLE ACABADO CROMADO	70.00
061300942062891	LLAVE AJUSTABLE ACABADO CROMADO	70.00
061300942062949	JUEGO DE ALICATES 3 PIEZAS	499.00
061300942062950	JUEGO DE ALICATES 3 PIEZAS	499.00
061300942062951	JUEGO DE ALICATES 3 PIEZAS	499.00
061300942062968	ALICATE DE CONVINACION	289.00
061300942062969	ALICATE DE CONVINACION	289.00
061300942062970	ALICATE DE CONVINACION	289.00
061300942062971	ALICATE DE CONVINACION	289.00
061300942062972	ALICATE DECONVINACION	289.00
061300942062973	ALICATE DE PUNTA	289.00
061300942062974	ALICATE DE PUNTA	289.00
061300942063058	LLAVE AJUSTABLE ACABADO CROMADO 6"	65.00
061300942063417	JUEGO DE ALICATES DE 3 PZAS	499.00
061300942063422	ALICATE DE PUNTA	289.00
061300942064909	LLAVE PERICA 10"	121.84
061300962062946	JUEGO DE ALICATES	499.00
061300992061267	MARTILLO DE UÑA	135.00
061300992061268	MARTILLO DE UÑA	135.00
061300992061269	MARTILLO DE UÑA	135.00
061300992061270	MARTILLO DE UÑA	135.00
061300992062310	MARTILLO DE CHIVA GRANDE	135.00
061300992062823	MARTILLO 54-192	135.00
061300992062842	MARTILLO 51-471	135.00
061300992062843	MARTILLO 51-471	135.00
061300992062848	MARTILLO	135.00
061300992062849	MARTILLO	135.00
061300992062850	MARTILLO	135.00
061300992062851	MARTILLO	135.00
061300992062852	MARTILLO	135.00
061300992062853	MARTILLO	135.00
061301002062284	CORTADOR DE TUBO	250.00
061301012062013	ESCOBA TIPO ARANA	115.00

061301032062006	YERGOS	1.00
061301032062007	YERGOS	1.00
061301032062024	RASTRILLO METALICO	115.00
061301032062025	RASTRILLO METALICO	115.00
061301032062026	RASTRILLO METALICO	115.00
061301032062027	RASTRILLO METALICO	115.00
061301032062028	RASTRILLO METALICO	115.00
061301032062029	RASTRILLO METALICO	115.00
061301032062030	RASTRILLO METALICO	115.00
061301032062031	RASTRILLO METALICO	115.00
061301032062032	RASTRILLO METALICO	115.00
061301132062285	ARCO CON SEGUETA	136.00
061301152062012	ASPERSORA	580.00
061301152062078	BOMBA DE LAVADO	425.00
061301212062679	KIOSCO GRANDE	1.00
061301262061309	PINZAS DE PRESION	230.00
061301262062269	LLAVE PERICA DE 12"	149.00
061301262062270	LLAVE PERICA DE 8"	149.00
061301262062271	LLAVE PERICA DE 6"	149.00
061301262062272	LLAVES STILSON 12"	144.00
061301262062273	LLAVE MECANICA 7/8	149.00
061301262062274	JUEGO DE 5 LLAVES ESPAÑOLAS MILIMETRICA 6MM-15MM	136.00
061301262062275	JUEGO DE 5 LLAVES ESPAÑOLAS MILIMETRICA 6MM-15MM	136.00
061301302062267	PINZAS DE PRESION	149.00
061301302062268	PINZAS DE PRESION	149.00
061301302062276	PINZAS MECANICAS	149.00
061301302062277	PINZAS MECANICAS	149.00
061301302062278	PINZA DE CORTE MEDIANA	149.00
061301302062279	PINZA DE CORTE	75.00
061301302062280	PINZA DE ELECTRICISTA MEDIANA	149.00
061301312062647	PARARAYOS	1900.00
061301332062281	DESARMADOR PLANO 5/16"X81/2"	80.00
061301332062282	DESARMADOR DE CRUZ	80.00
061301332062283	DESARMADOR DE CRUZ 3/16X6	80.00
061301452061297	GAFAS INDUSTRIALES	99.00
061301452061298	GAFAS INDUSTRIALES	99.00
061301452061299	GAFAS INDUSTRIALES	99.00
061301452061300	GAFAS INDUSTRIALES	99.00
061301452061301	GAFAS INDUSTRIALES	99.00
061301510262856	PISTOLA CALEFATEADORA	43.00
061301510262858	PISTOLA CALEFATEADORA	43.00
061301512062854	PISTOLA CALEFATEADORA	43.00
061301512062855	PISTOLA CALEFATEADORA	43.00
061301512062856	PISTOLA CALEFATEADORA	43.00
061301512062857	PISTOLA CALEFATEADORA	43.00
061301512062858	PISTOLA CALEFATEADORA	43.00
061301512062859	PISTOLA CALEFATEADORA	43.00
061301512062860	PISTOLA CALEFATEADORA	43.00
061301512062861	PISTOLA CALEFATEADORA	43.00
061301512062862	PISTOLA CALEFATEADORA	43.00
061301512062863	PISTOLA CALEFATEADORA	43.00
061301512063418	PISTOLA CALAFATEADORA	43.00
061301512063419	PISTOLA CALAFATEADORA	43.00
061301532061304	JUEGO DE PRENSAS DE 11 PIEZAS DE 2 TAMAÑOS	160.00
061301562062286	REMACHADORA	145.00
061301572062814	CLAVADORA NEUMATICA	2095.00
061301572062815	CLAVADORA NEUMATICA	2095.00
061301572062975	CLAVADORA NEUMATICA	650.00
061301572062976	CLAVADORA NEUMATICA 2 1/2	650.00
061301572062977	CLAVADORA NEUMATICA 2 1/2	650.00
061301572062978	CLAVADORA NEUMATICA 2 1/2	650.00

061301572062979	CLAVADORA NEUMATICA 2 1/2	650.00
061301572062980	CLAVADORA NEUMATICA 2 1/2	650.00
061301592061265	SIERRA CIRCULAR	1090.00
061301592061281	SIERRA CALADORA COMPACTA	949.00
061301592062751	SIERRA DE MESA	1400.00
061301592062752	SIERRA DE MESA	1400.00
061301592062758	SIERRA CALADORA COMPACTA	349.00
061301592062760	SIERRA CALADORA COMPACTA	349.00
061301592062761	SIERRA CALADORA COMPACTA	349.00
061301592062762	SIERRA CALADORA COMPACTA	349.00
061301592062763	SIERRA CALADORA COMPACTA	349.00
061301592062764	SIERRA CALADORA COMPACTA	349.00
061301602061128	TABLERO PARA HERRAMIENTAS	700.00
061301602061129	TABLERO PARA HERRAMIENTAS	700.00
061301602061130	TABLERO PARA HERRAMIENTAS	700.00
061301602061131	TABLERO PARA HERRAMIENTAS	700.00
061301602061258	TABLERO PARA HERRAMIENTA DE .90X1.20 MTS. FIBRACEL PERF	700.00
061301662061273	CEPILLO No. 5	280.00
061301662061274	CEPILLO No. 5	280.00
061301662061275	CEPILLO No. 6	280.00
061301662063026	CEPILLO CORRUGADO NO. 3	280.00
061301662063027	CEPILLO CORRUGADO NO. 3	280.00
061301662063028	CEPILLO CORRUGADO NO. 3	280.00
061301662063775	CEPILLO CORRUGADO No.5	280.00
061301680262934	JUEGO DE DADOS 25 PZAS	210.00
061301682062934	JUEGO DE DADOS 25 PZAS	210.00
061301682062935	JUEGO DE DADOS 25 PZAS	210.00
061301682062936	JUEGO DE DADOS 25 PZAS	210.00
061301682063030	JUEGO DE DADOS DE 25 PIEZAS	195.00
061301682063031	JUEGO DE DADOS DE 25 PIEZAS	195.00
061301682063420	JUEGO DE DADOS 25 PZAS	210.00
061301692062033	COA	99.00
061301692062034	COA	99.00
061301692062035	COA (PALA)	99.00
061301852062896	ESCUADRA 12"	100.00
061301852062897	ESCUADRA 12"	100.00
061301852062898	ESCUADRA 12"	100.00
061301852062899	ESCUADRA 12"	100.00
061301852062900	ESCUADRA 12"	100.00
061301852062901	ESCUADRA 12"	100.00
061301852062902	ESCUADRA 12"	100.00
061301852062903	ESCUADRA 12"	100.00
061301852063051	ESCUADRA 12"	97.00
061301852063052	ESCUADRA 12"	97.00
061301860262955	JUEGO DE FORMONES	275.00
061301862062909	JUEGO DE GUBIAS 6 PZS	123.00
061301862062910	JUEGO DE GUBIAS 6 PZS	123.00
061301862062911	JUEGO DE GUBIAS 6 PZS	123.00
061301862062912	JUEGO DE GUBIAS 6 PZS	123.00
061301862062913	JUEGO DE GUBIAS 6 PZS	123.00
061301862062967	JUEGO DE FORMONES 3 PZS	123.00
061301862063421	JUEGO DE FORMONES	123.00
061301862962957	JUEGO DE FORMONES 3 PZS	123.00
061301872062924	SARGENTO PARA TUBO 3/4	123.00
061301872062925	SARGENTO PARA TUBO 3/4	123.00
061301872062926	SARGENTO PARA TUBO 3/4	123.00
061301872062927	SARGENTO PARA TUBO	123.00
061301872062928	SARGENTO PARA TUBO	123.00
061301872062929	SARGENTO PARA TUBO	123.00
061301872062930	SARGENTO PARA TUBO	123.00
061301872062931	SARGENTO PARA TUBO	123.00

061301872062932	SARGENTO PARA TUBO 3/4	123.00
061301872062933	SARGENTO PARA TUBO 3/4	123.00
061301882063062	JUEGO DE ROUTER 1300 W	700.00
061301882063063	JUEGO DE ROUTER DE 1300 W	700.00
061301882063064	JUEGO DE ROUTER DE 1300 W	700.00
061301882063065	JUEGO DE ROUTER DE 1300 W	700.00
061301902062344	ZAPAPICO	68.00
061301902062345	ZAPAPICO	68.00
061301902062346	ZAPAPICO	68.00
061301902062347	ZAPAPICO	68.00
061301902062354	ZAPAPICO	68.00
061301902062355	ZAPAPICO	68.00
061302012062990	BOMBA TIPO JET	500.00
061302012062991	BOMBA TIPO JET	500.00
061400012062017	TRAJE APIARIO	900.00
061400012062018	TRAJE APIARIO	900.00
061400012062019	TRAJE APIARIO	500.00
061400012062020	TRAJE APIARIO	900.00
061400022062094	ASPERSORA	790.00
061400022062095	ASPERSORA	790.00
061400022062096	ASPERSORA	790.00
061400022062317	ASPERSORA	790.00
061400052062074	SISTEMA DE OSMOSIS INVERSA	3500.00
061400052062093	DOSIFICADOR	3500.00
061400082062092	MOTOBOMBA DE AGUA	1200.00
061400082062311	MOTOBOMBA P/ AGUA	1200.00
061400082062319	MOTOBOMBA	1200.00
061400162062044	HACHA	220.00
061400162062045	HACHA	220.00
061400162062046	HACHA	220.00
061400162062047	HACHA	220.00
061400162062318	HACHA	220.00
061500012062663	ACORDEON DE BOTONES	1700.00
061500182062660	GITARRA	580.00
061500182062661	GITARRA	580.00
061500182062664	BAJO SESTO	1200.00
061500242061729	TAMBOR CON ARO DE MADERA Y CUERPO DE COBRE	700.00
061500242061730	TAMBOR CON ARO DE MADERA Y CUERPO DE COBRE	700.00
061500242061731	TAMBOR CON ARO DE MADERA Y CUERPO DE COBRE	700.00
061500242061732	TAMBOR CON ARO DE MADERA Y CUERPO DE COBRE	700.00
061500362061743	CORNETA DE COBRE	250.00
061500362061744	CORNETA DE COBRE	250.00
061500362061745	CORNETA DE COBRE	250.00
061500362061746	CORNETA DE COBRE	250.00
061500362061747	CORNETA DE COBRE	250.00
061500362061748	CORNETA DE COBRE	250.00
061500362061749	CORNETA DE COBRE	250.00
061600022061354	BASCULA METALICA MEDICA DE CONSULTORIO	800.50
061600042061361	BAUMANOMETRO	819.00
061600062062385	BOTIQUIN	549.00
061600072061360	CHES LONG CLINICO METALICO CON 2 PUERTAS Y 2 CAJONES	1300.00
061600172063053	ALICATE DE PUNTA LARGA	45.00
061600172063054	ALICATE DE PUNTA LARGA	45.00
061600172063055	ALICATE DE PUNTA LARGA	45.00
061600172063056	ALICATE DE PUNTA LARGA	45.00
061600172063057	ALICATE DE PUNTA LARGA	45.00
061600242061355	VITRINA METALICA CON VIDRIOS PARA MEDICAMENTO	999.99
061600872062387	APARATO DE HOFFMAN PARA HACER EJERCICIO	999.99
061700022061618	BATIDORA DE MANO ELECTRICA 4 VELOCIDADES	179.00
061700022061619	BATIDORA DE MANO ELECTRICA 4 VELOCIDADES	179.00
061700022061765	BATIDORA INDUSTRIAL	1993.00

061700032062075	BOMBA DE PASO	890.00
061700032062358	MOTOBOMBA PARA AGUA	1200.00
061700032062362	MOTOBOMBA PARA AGUA	1200.00
061700032062368	MOLTOBOMBA DE AGUA	1200.00
061700042062320	BOYLER	999.99
061700042062357	BOYLER CAP. 73 LITROS AUTOMATICO	999.99
061700042062359	BOYLER 73 LITROS AUTOMATICO	999.99
061700042062360	BOYLER CAPACIDAD 73 LITROS AUTOMATICO	999.99
061700042062364	BOYLER CAPACIDAD 73 LITROS AUTOMATICO	999.99
061700042062365	BOYLER CAPACIDAD 73 LITROS AUTOMATICO	999.99
061700042062366	BOYLER CAPACIDAD 73 LITROS AUTOMATICO	999.99
061700042062367	BOYLER CAPACIDAD 73 LITROS AUTOMATICO	999.99
061700042062369	BOYLER CAPACIDAD 73 LITROS AUTOMATICO	999.99
061700052061161	BURO METALICO CON CUBIERTA DE ANGLOMERADO CON FORMA	299.00
061700052061162	BURO METALICO CON CUBIERTA DE ANGLOMERADO CON FORMA	299.00
061700052061199	BURO METALICO CON CUBIERTA DE ANGLOMERADO CON FORMA	299.00
061700052061200	BURO METALICO CON CUBIERTA DE ANGLOMERADO CON FORMA	299.00
061700052061201	BURO METALICO CON CUBIERTA DE ANGLOMERADO CON FORMA	299.00
061700052061202	BURO METALICO CON CUBIERTA DE ANGLOMERADO CON FORMA	299.00
061700052061203	BURO METALICO CON CUBIERTA DE ANGLOMERADO CON FORMA	299.00
061700052061204	BURO METALICO CON CUBIERTA DE ANGLOMERADO CON FORMA	299.00
061700052061259	BURO METALICO CON CUBIERTA DE ANGLOMERADO CON FORMA	299.00
061700052061994	BURO METALICO CUBIERTO DE ANGLOMERADO CON FORMA	299.00
061700052062081	BURO METALICO CON CUBIERTA DE ANGLOMERADO CON FORMA	299.00
061700052062082	BURO METALICO CON CUBIERTA DE ANGLOMERADO CON FORMA	299.00
061700082063164	CAFETERA GENIO 2	881.02
061700082063165	CAFETERA GENIO 2	881.02
061700092061750	CAMPANA DE ACERO INOXIDABLE DE 2.80X1X.60 MTS	8900.00
061700092061752	CAMPANA EXTRACTORA DE HUMO DE ACERO INOXIDABLE	8900.00
061700112061726	CARRITO DE 11 CHAROLAS PARA TRASLADAR PAN ESTRUCTURA	1200.00
061700122063092	CATRE	990.00
061700122063093	CATRE	990.00
061700182061590	COMAL TAQUERO DE ACERO INOXIDABLE	357.00
061700182061591	COMAL TAQUERO DE ACERO INOXIDABLE	357.00
061700192062066	FABRICA DE HIELO	1299.99
061700252061620	ESTUFA UN QUEMADOR	2700.00
061700252061622	ESTUFA CON 5 QUEMADORES CON COMAL DE ACERO INOXIDABLE	2800.00
061700252061624	ESTUFA 3 QUEMADORES CON PARRILLA DE ALAMBRE TIPO CAZA	2800.00
061700252061625	ESTUFA BAÑO MARIA CON 3 QUEMADORES CUBIERTO DE ACERO	2800.00
061700252061626	ESTUFA INDUSTRIAL CON 6 QUEMADORES DE ACERO INOXIDABLE	1200.00
061700252061630	ESTUFON DE UN QUEMADOR ESTRUCTURA METALICA DE .60X.55	1500.00
061700252061707	ESTUFA CLINICA	1400.00
061700252061713	ESTUFON CON 6 QUEMADORES ESTRUCTURA METALICA 1 ENTRE	1400.00
061700252061714	ESTUFON CON 3 QUEMADORES ESTRUCTURA METALICA	1400.00
061700272061575	EXTRACTOR DE JUGOS	899.00
061700272061576	EXTRACTOR DE JUGOS	899.00
061700272061577	EXTRACTOR DE JUGOS	899.00
061700272061578	EXTRACTOR DE JUGOS	899.00
061700272061580	EXTRACTOR DE JUGO INDIVIDUAL DE PALANCA	455.00
061700272061581	EXTRACTOR DE JUGO INDIVIDUAL DE PALANCA	455.00
061700282062070	FILTRO SUAVISADOR	2650.00
061700282062072	FILTRO DE SEDIMENTO	1399.00
061700282062073	FILTRO DE SEDIMENTO	1399.00
061700302064966	FRIGOBAR	800.00
061700312061709	HORNO DE GAS PARA PAN BASE ESTRUCTURA METALICA	1600.00
061700312061710	HORNO ELECTRICO BASE ESTRUCTURA METALICA	1600.00
061700312061715	HORNILLA HECHA EN OBRA CON 2 QUEMADORES Y PARRILLA	1100.00
061700312061716	HORNILLA HECHA EN OBRA CON 2 QUEMADORES Y PARRILLA	1100.00
061700312061717	HORNILLA HECHA EN OBRA CON 2 QUEMADORES Y PARRILLA	1100.00
061700312061718	HORNILLA HECHA EN OBRA CON 2 QUEMADORES Y PARRILLA	1100.00
061700312061719	HORNILLA HECHA EN OBRA CON 2 QUEMADORES Y PARRILA	1100.00

061700312062680	HORNO DE 2 GAVETAS PARA 4 CHAROLAS CON 2 VENTANAS MED	1100.00
061700312062696	HORNO PANADERO H4 DE 2 GAVETAS PARA 4 CHAROLAS 2 VENT	1100.00
061700312063091	HORNO OSTER DE MICROONDAS0.7P	950.00
061700362061690	LAVADORA DE AEROBURBUJAS AUTOMATICA	1300.00
061700362061691	LAVADORA TUBO DRUM AUTOMATIVA	1300.00
061700362061692	LAVADORA TURBO DRUM AUTOMATICA	1300.00
061700382061617	LICUADORA	389.00
061700382061621	LICUADORA INDUSTRIAL DE ACERO INOXIDABLE	3350.00
061700382063416	LICUADORA	990.00
061700392061000	LITERA TUBULAR REDONDO	1300.00
061700392061022	LITERA TUBULAR REDONDO	1300.00
061700392061023	LITERA TUBULAR REDONDO	1300.00
061700392061024	LITERA TUBULAR REDONDO	1300.00
061700392061025	LITERA TUBULAR REDONDO	1300.00
061700392061026	LITERA TUBULAR REDONDO	1300.00
061700392061085	LITERA TUBULAR REDONDO	1300.00
061700392061086	LITERA TUBULAR REDONDO	1300.00
061700392061087	LITERA TUBULAR REDONDO	1300.00
061700392061088	LITERA TUBULAR REDONDO	1300.00
061700392061089	LITERA TUBULAR REDONDO	1300.00
061700392061090	LITERA TUBULAR REDONDO	1300.00
061700392061091	LITERA TUBULAR REDONDO	1300.00
061700392061092	LITERA TUBULAR REDONDO	1300.00
061700392061093	LITERA TUBULAR REDONDO	1300.00
061700392061117	LOCKER 2 PUERTAS METALICO	890.00
061700392061163	LITERA TUBULAR REDONDO	1600.00
061700392062651	LITERA TUBULAR REDONDO	1600.00
061700392062652	LITERA TUBULAR REDONDO	1600.00
061700392062653	LITERA TUBULAR REDONDO	1600.00
061700392062654	LITERA TUBULAR REDONDO	1600.00
061700392062655	LITERA TUBULAR REDONDO	1600.00
061700392062656	LITERA TUBULAR REDONDO	1600.00
061700392062657	LITERA TUBULAR REDONDO	1600.00
061700392062658	LITERA TUBULAR REDONDO	1600.00
061700442061592	VAPORERA GRANDE DE ALUMINIO	600.00
061700442061593	VAPORERA GRANDE DE ALUMINIO	600.00
061700442061594	VAPORERA GRANDE DE ALUMINIO	600.00
061700442061595	VAPORERA GRANDE DE ALUMINIO	600.00
061700442061596	VAPORERA GRANDE DE ALUMINIO	600.00
061700442061597	VAPORERA MEDIANA DE ALUMINIO	600.00
061700442061598	VAPORERA MEDIANA DE ALUMINIO	600.00
061700442061599	VAPORERA GRANDE DE ALUMINIO	600.00
061700442061600	VAPORERA GRANDE DE ALUMINIO	600.00
061700442061601	VAPORERA GRANDE DE ALUMINIO	600.00
061700442061602	VAPORERA GRANDE DE ALUMINIO	600.00
061700442061603	VAPORERA CHICA DE ALUMINIO	600.00
061700442061604	VAPORERA CHICA DE ALUMINIO	600.00
061700442063088	VAPORERA GRANDE DE ALUMINIO	600.00
061700442063089	VAPORERA DE ALUMINIO CHICA	600.00
061700442063090	VAPORERA CHICA DE ALUMINIO	600.00
061700482061616	PORTAGARRAFON	199.00
061700482061815	PORTAGARRAFON	199.00
061700482061816	PINTARRON BLANCO 2.40LARGOX1.20 MTS ALTO	890.00
061700482061894	PORTAGARRAFON	199.00
061700482061895	PORTAGARRAFON	199.00
061700482062201	PORTAGARRAFON	199.00
061700482062202	PORTAGARRAFON	199.00
061700482062203	PORTAGARRAFON	199.00
061700482062483	PORTAGARRAFON	199.00
061700482062515	PORTAGARRAFON	199.00
061700482062549	PORTAGARRAFON	199.00

061700482062618	PORTAGARRAFÓN	199.00
061700522061567	REFRIGERADOR, CONGELADOR	4600.00
061700522061569	REFRIGERADOR, ENFRIADOR DE BOTELLAS	3199.00
061700552061153	SECADORA	2999.00
061700552061154	SECADORA	2999.00
061700592061245	TARJA DE ACERO INOXIDABLE	1999.00
061700592061246	TARJA DE ACERO INOXIDABLE .46X.46CMS, INLCUYE LLAVE CUELL	999.00
061700592061614	MEZCLADORA DOBLE TARJA CON LLAVE BASE TUBULAR REDOND	999.00
061700592061615	TARJA CON LLAVE DE ACERO INOXIDABLE BASE ESTRUCTURA ME	999.00
061700592061634	MEZCLADORA CON UNA TARJA TUBULAR REDONDO DE ACERO IN	999.00
061700592061720	TARJA DE ACERO INOXIDABLE EMPOTRADA EN MURO Y MESA DE	999.00
061700602062014	TINACO CAP 1100 LITROS	1760.00
061700602062064	TINACO 3000 LIITROS	890.00
061700602062091	TINACO ROTOPLAS CAPACIDAD 2500 LITROS	890.00
061700602062372	TINACO 3000	890.00
061700602062373	TINACO 1100	890.00
061700612061582	MAQUINA PARA TORTEAR MANUAL CON RODILLO DE ACERO INOX	1190.00
061700612061583	MAQUINA PARA TORTEAR MANUAL CON RODILLO DE ACERO INOX	1190.00
061700612061584	MAQUINA PARA TORTEAR MANUAL CON RODILLO DE ACERO INOX	1190.00
061700612061585	MAQUINA PARA TORTEAR MANUAL CON RODILLO DE ACERO INOX	1190.00
061700612061586	MAQUINA PARA TORTEAR ELECTRICA CON RODILLO DE ACERO IN	1190.00
061700622063096	VENTILADOR INDUSTRIAL	487.35
061700622063111	VENTILADOR INDUSTRIAL	487.35
061700622063112	VENTILADOR INDUSTRIAL	487.35
061700622063113	VENTILADOR INDUSTRIAL	487.35
061700622063114	VENTILADOR INDUSTRIAL	487.35
061700622063115	VENTILADOR INDUSTRIAL	487.35
061700622063116	VENTILADOR INDUSTRIAL	487.35
061700622063117	VENTILADOR INDUSTRIAL	487.35
061700622063411	VENTILADOR INDUSTRIAL	487.35
061700622064959	VENTILADOR DE TORRE	899.00
061700622064967	VENTILADOR DE PISO	399.00
061700622064968	VENTILADOR DE PEDESTAL	399.00
061700622064969	VENTILADOR DE PEDESTAL	399.00
061700622064970	VENTILADOR DE PEDESTAL LASKO	399.00
061700652062678	HORNO TOSTADOR	1299.00
061700762062683	HIELERA COMBO 120	340.00
061700762062684	HIELERA COMBO 120	340.00
061700762062685	HIELERA COMBO DE 70	340.00
061700762062686	HIELERA COMBO DE 120	340.00
061700802062682	JUEGO DE 30 CHAROLAS	1800.00
061700802062698	CHAROLAS I JUEGO DE 30 PIEZAS ZINTRALUM .45X.65	1800.00
061700812061611	TARRA PARA LECHE DE ACERO INOXIDABLE PARA 20 LITROS	320.00
061700812061999	TARRA PARA LECHE DE ACERO INOXIDABLE CAPACIDAD DE 20 LI	320.00
061700812062000	TARRA PARA LECHE DE ACERO INOXIDABLE CAPACIDAD DE 20 LI	320.00
061700812062001	TARRA PARA LECHE DE ACERO INOXIDABLE CAPACIDAD DE 20 LI	320.00
061700812062002	TARRA PARA LECHE DE ACERO INOXIDABLE CAPACIDAD DE 20 LI	320.00
061701042061636	TARTERA DE ALUMINIO DE 70 CMS	180.00
061701042061637	TARTERA DE ALUMINIO DE 70 CMS	180.00
061701042061638	TARTERA DE ALUMINIO DE 70 CMS	180.00
061701042061639	TARTERA DE ALUMINIO DE 70 CMS	180.00
061701162061631	EXHIBIDOR DE ACERO INOXIDABLE DE 1.70X.70 MTS CON UNA TAR	680.00
061701162061632	EXHIBIDOR DE ACERO INOXIDABLE CON UNA TARJA TUBULAR RE	680.00
061701192061633	BASE PARA COLGAR OLLAS DE ACERO INOXIDABLE TUBULAR RE	999.00
061701252061635	MOLINO ELECTRICO PARA CARNE	999.00
061701342061605	CAZUELA GRANDE DE ALUMINIO	1200.00
061701342061606	CAZUELA GRANDE DE ALUMINIO	1200.00
061701342061607	CAZUELA GRANDE DE ALUMINIO	1200.00
061701342061608	CAZUELA CHICA DE ALUMINIO	1200.00
061701342061609	CAZUELA CHICA DE ALUMINIO	1200.00
061701342061610	CAZUELA MEDIANA DE ALUMINIO	1200.00

061701372061579	BASCULA ELECTRICA	980.00
061701372062011	BASCULA 600R	899.00
061701372062101	BASCULA GRANATORIA	750.00
061701662062681	ESPIGUERO PARA 36 CHAROLAS	560.99
061800092062652	SUMADORA	369.00
061800102062435	CESTO DE BASURA METALICO	145.00
061800102062436	CESTO DE BASURA METALICO	145.00
061800102062437	CESTO DE BASURA METALICO	145.00
061800122064910	MULTIFUNCIONAL SHARP	7.19
061800162063415	FUENTE DE SODAS	890.00
061800162064965	EFRIADOR DE AGUA	390.00
061800172062564	ENGARGOLADORA	590.00
061800172064962	ENGARGOLADORA	590.00
061800192062565	ENMICADORA PARA DOCUMENTOS	1145.00
061800232061754	EXTINGUIDOR 9 KGS	499.00
061800232061755	EXTINGUIDOR 9 KGS	499.00
061800232061756	EXTINGUIDOR 9 KGS	499.00
061800232062438	EXTINGUIDOR	499.00
061800342062561	MAQUINA DE ESCRIBIR MANUAL	600.00
061800342063412	MAQUINA DE ESCRIBIR ELECTRICA	599.90
061800342064960	MAQUINA DE ESCRIBIR ELECTRICA	599.90
061800372061753	APARATO DE SONIDO	599.90
061800412061348	TV DE 29"	599.90
061800412062199	PANTALLA DE TRIPIE 60"2X60"	799.00
061800412063413	PANTALLA TV	900.00
061800412063414	PANTALLA TV	900.00
061800452061249	PINTARRON BLANCO	890.00
061800452061814	PIZARRON VERDE	650.00
061800452061817	PINTARRON BLANCO 2.40	490.00
061800452061818	PINTARRON BLANCO 2.40 LARGO X 1.20 MTS ALTO	490.00
061800452061819	PINTARRON BLANCO	490.00
061800452061820	PINTARRON BLANCO	490.00
061800452062265	PINTARRON BLANCO	490.00
061800452062440	PIZARRON VERDE	490.00
061800452062441	PIZARRON VERDE	490.00
061800452062479	PIZARRON VERDE	490.00
061800452062480	PINTARRON BLANCO 2.40 MT X 1.20 MT DE ALTO	490.00
061800452062513	PINTARRON BLANCO	490.00
061800452062514	PINTARRON DE 2.40X1.20 MT DE ALTO	490.00
061800452062545	PINTARRON BLANCO	490.00
061800452062546	PINTARRON BLANCO 2.40 MT X 1.20 MT DE ALTO	490.00
061800452062597	PINTARRON BLANCO	490.00
061800452062615	PINTARRON BLANCO	490.00
061800452062616	PINTARRON BLANCO 2.40 X 1.20 MTS DE ALTO	490.00
061800452064956	PINTARRON BLANCO	490.00
061800452064957	PIZARRON (TABLERO DE CORCHO PARA CHINCHETA CON MARCO)	390.00
061800542063174	CANON PROYECTOR	999.00
061800542063175	CANON PROYECTOR	999.00
061800582064958	RELOJ CHECADOR	1750.00
061800872062550	ASTA, BANDERA Y PORTABANDERA	893.97
061801192062687	TOLDO	3050.00
TOTAL		648556.44

LIC. MARISOL MEDINA BALLESTEROS

LIC. DIEGO IVAN MAYA CRISTOBAL

Cuenta Pública 2022		
Centro de Desarrollo Económico Educativo de la Mesa de El Nayar		
Relación de cuentas bancarias productivas específicas		
Fondo, Programa o Convenio	Datos de la Cuenta Bancaria	
	Institución Bancaria	Número de Cuenta
Cuenta Federal	Banorte	1173391667

LIC. MARISOL MEDINA BALLESTEROS
DIRECTORA GENERAL

LIC. DIEGO IVAN MAYA CRISTOBAL
COORDINADOR ADMINISTRATIVO

CENTRO DE DESARROLLO ECONOMICO EDUCATIVO DE LA MESA DE EL NAYAR (a)
 Estado de Situación Financiera Detallado - LDF
 AJ 31 de diciembre de 2022 y al 31 de Diciembre de 2021 (b)
 (PESOS)

Concepto (c)	2022 (d)	31 de diciembre de 2021 (e)	Concepto (c)	2022 (d)	31 de diciembre de 2021 (e)
ACTIVO			PASIVO		
Activo Circulante			Activo Circulante		
a. Efectivo y Equivalentes (a=a1+a2+a3+a4+a5+a7)	1,038,638.55	789,187.68	a. Cuentas por Pagar a Corto Plazo (a=a1+a2+a3+a4+a5+a6+a7+a8+a9)	887,133.58	729,281.85
a1) Efectivo	0.00	0.00	a1) Servicios Personales por Pagar a Corto Plazo	65,425.61	28,711.92
a2) Bancos/Tesorería	1,038,638.55	789,187.68	a2) Proveedores por Pagar a Corto Plazo	489,017.14	489,017.14
a3) Bancos/Depositos y Otros	0.00	0.00	a3) Contratistas por Obras Públicas por Pagar a Corto Plazo	0.00	0.00
a4) Inversiones Temporales (Hasta 3 meses)	0.00	0.00	a4) Participaciones y Aportaciones por Pagar a Corto Plazo	0.00	0.00
a5) Fondos con Afectación Específica	0.00	0.00	a5) Transferencias Otorgadas por Pagar a Corto Plazo	0.00	0.00
a6) Depósitos de Fondos de Terceros en Garantía y/o Administración	0.00	0.00	a6) Intereses, Comisiones y Otros Gastos de la Deuda Pública por Pagar a Corto Plazo	0.00	0.00
a7) Otros Efectivos y Equivalentes	0.00	0.00	a7) Retenciones y Contribuciones por Pagar a Corto Plazo	332,690.83	211,552.79
b. Derechos a Recibir Efectivo o Equivalentes (b=b1+b2+b3+b4+b5+b6+b7)	716,464.98	707,963.37	a8) Devoluciones de la Ley de Ingresos por Pagar a Corto Plazo	0.00	0.00
b1) Inversiones Financieras de Corto Plazo	0.00	0.00	a9) Otras Cuentas por Pagar a Corto Plazo	0.00	0.00
b2) Cuentas por Cobrar a Corto Plazo	1,597.60	1,597.60	b. Documentos por Pagar a Corto Plazo (b=b1+b2+b3)	0.00	0.00
b3) Deudores Diversos por Cobrar a Corto Plazo	714,867.38	705,365.77	b1) Documentos Comerciales por Pagar a Corto Plazo	0.00	0.00
b4) Ingresos por Recuperar a Corto Plazo	0.00	0.00	b2) Documentos con Contratistas por Obras Públicas por Pagar a Corto Plazo	0.00	0.00
b5) Deudores por Anticipos de la Tesorería a Corto Plazo	0.00	0.00	b3) Otros Documentos por Pagar a Corto Plazo	0.00	0.00
b6) Préstamos Otorgados a Corto Plazo	0.00	0.00	c. Porción a Corto Plazo de la Deuda Pública (c=c1+c2)	0.00	0.00
b7) Otros Derechos a Recibir Efectivo o Equivalentes a Corto Plazo	0.00	0.00	c1) Porción a Corto Plazo de la Deuda Pública	0.00	0.00
c. Derechos a Recibir Bienes o Servicios (c=c1+c2+c3+c4+c5)	0.00	0.00	c2) Porción a Corto Plazo de Arrendamiento Financiero	0.00	0.00
c1) Anticipo a Proveedores por Adquisición de Bienes y Prestación de Servicios a Corto Plazo	0.00	0.00	d. Títulos y Valores a Corto Plazo	0.00	0.00
c2) Anticipo a Proveedores por Adquisición de Bienes Inmuebles y Muebles a Corto Plazo	0.00	0.00	e. Pasivos Diferidos a Corto Plazo (e=e1+e2+e3)	0.00	0.00
c3) Anticipo a Proveedores por Adquisición de Bienes Intangibles a Corto Plazo	0.00	0.00	e1) Ingresos Cobrados por Adelantado a Corto Plazo	0.00	0.00
c4) Anticipo a Contratistas por Obras Públicas a Corto Plazo	0.00	0.00	e2) Intereses Cobrados por Adelantado a Corto Plazo	0.00	0.00
c5) Otros Derechos a Recibir Bienes o Servicios a Corto Plazo	0.00	0.00	e3) Otros Pasivos Diferidos a Corto Plazo	0.00	0.00
d. Inventarios (d=d1+d2+d3+d4+d5)	0.00	0.00	f. Fondos y Bienes de Terceros en Garantía y/o Administración a Corto Plazo (f=f1+f2+f3+f4+f5+f6)	0.00	0.00
d1) Inventario de Mercancías para Venta	0.00	0.00	f1) Fondos en Garantía a Corto Plazo	0.00	0.00
d2) Inventario de Mercancías Terminadas	0.00	0.00	f2) Fondos en Administración a Corto Plazo	0.00	0.00
d3) Inventario de Mercancías en Proceso de Elaboración	0.00	0.00	f3) Fondos Contingentes a Corto Plazo	0.00	0.00
d4) Inventario de Materias Primas, Materiales y Suministros para Producción	0.00	0.00	f4) Fondos de Fideicomisos, Mandatos y Contratos Análogos a Corto Plazo	0.00	0.00
d5) Bienes en Tránsito	0.00	0.00	f5) Otros Fondos de Terceros en Garantía y/o Administración a Corto Plazo	0.00	0.00
e. Almacenes	0.00	0.00	f6) Valores y Bienes en Garantía a Corto Plazo	0.00	0.00
f. Estimación por Pérdida o Deterioro de Activos Circulantes (f=f1+f2)	0.00	0.00	g. Provisiones a Corto Plazo (g=g1+g2+g3)	0.00	0.00
f1) Estimaciones para Cuentas Incobrables por Derechos a Recibir Efectivo o Equivalentes	0.00	0.00	g1) Provisión para Demandas y Juicios a Corto Plazo	0.00	0.00
f2) Estimación por Deterioro de Inventarios	0.00	0.00	g2) Provisión para Contingencias a Corto Plazo	0.00	0.00
g. Otros Activos Circulantes (g=g1+g2+g3+g4)	0.00	0.00	g3) Otras Provisiones a Corto Plazo	0.00	0.00
g1) Valores en Garantía	0.00	0.00	h. Otros Pasivos a Corto Plazo (h=h1+h2+h3)	0.00	0.00
g2) Bienes en Garantía (excluye depósitos de fondos)	0.00	0.00	h1) Ingresos por Clasificar	0.00	0.00
g3) Bienes Derivados de Embargos, Decomisos, Aseguramientos y Dación en Pago	0.00	0.00	h2) Recaudación por Participar	0.00	0.00
g4) Adquisición con Fondos de Terceros	0.00	0.00	h3) Otros Pasivos Circulantes	0.00	0.00
IA. Total de Activos Circulantes (IA = a + b + c + d + e + f + g)	1,755,103.53	1,497,151.05	IIA. Total de Pasivos Circulantes (IIA = a + b + c + d + e + f + g + h)	887,133.58	729,281.85
Activo No Circulante			Pasivo No Circulante		
a. Inversiones Financieras a Largo Plazo	0.00	0.00	a. Cuentas por Pagar a Largo Plazo	0.00	0.00
b. Derechos a Recibir Efectivo o Equivalentes a Largo Plazo	0.00	0.00	b. Documentos por Pagar a Largo Plazo	0.00	0.00
c. Bienes Inmuebles, Infraestructura y Construcciones en Proceso	0.00	0.00	c. Deuda Pública a Largo Plazo	0.00	0.00
d. Bienes Muebles	648,556.44	648,556.44	d. Pasivos Diferidos a Largo Plazo	0.00	0.00
e. Activos Intangibles	24,024.80	24,024.80	e. Fondos y Bienes de Terceros en Garantía y/o en Administración a Largo Plazo	0.00	0.00
f. Depreciación, Deterioro y Amortización Acumulada de Bienes	0.00	0.00	f. Provisiones a Largo Plazo	0.00	0.00
g. Activos Diferidos	0.00	0.00	IIIB. Total de Pasivos No Circulantes (IIIB = a + b + c + d + e + f)	0.00	0.00
h. Estimación por Pérdida o Deterioro de Activos no Circulantes	0.00	0.00	II. Total del Pasivo (II = IIA + IIIB)	887,133.58	729,281.85
i. Otros Activos no Circulantes	0.00	0.00	HACIENDA PÚBLICA/PATRIMONIO		
IB. Total de Activos No Circulantes (IB = a + b + c + d + e + f + g + h + i)	672,581.24	672,581.24	IIIA. Hacienda Pública/Patrimonio Contribuido (IIIA = a + b + c)	0.00	0.00
I. Total del Activo (I = IA + IB)	2,427,684.77	2,169,732.29	a. Aportaciones	0.00	0.00
			b. Donaciones de Capital	0.00	0.00
			c. Actualización de la Hacienda Pública/Patrimonio	0.00	0.00
			IIIB. Hacienda Pública/Patrimonio Generado (IIIB = a + b + c + d + e)	1,540,551.19	1,440,450.44
			a. Resultados del Ejercicio (Ahorro/Desahorro)	100,107.75	159,905.83
			b. Resultados de Ejercicios Anteriores	1,440,450.44	1,280,544.61
			c. Revalúos	0.00	0.00
			d. Reservas	0.00	0.00
			e. Rectificaciones de Resultados de Ejercicios Anteriores	0.00	0.00
			IIIC. Exceso o Insuficiencia en la Actualización de la Hacienda Pública/Patrimonio (IIIC = a + b)	0.00	0.00
			a. Resultado por Posición Monetaria	0.00	0.00
			b. Resultado por Tenencia de Activos no Monetarios	0.00	0.00
			III. Total Hacienda Pública/Patrimonio (III = IIIA + IIIB + IIIC)	1,540,551.19	1,440,450.44
			IV. Total del Pasivo y Hacienda Pública/Patrimonio (IV = II + III)	2,427,684.77	2,169,732.29

LIC. MARISOL MEDINA BALLESTEROS
DIRECTORA GENERAL

LIC. DIEGO VAN MAYA CRISTOBAL
COORDINADOR ADMINISTRATIVO

CENTRO DE DESARROLLO ECONÓMICO EDUCATIVO DE LA MESA DE EL NAYAR (a)							
Informe Análítico de la Deuda Pública y Otros Pasivos - LDF							
Del 1 de Enero al 31 de Diciembre de 2022 (b)							
(PESOS)							
Denominación de la Deuda Pública y Otros Pasivos (c)	Saldo al 31 de diciembre de 2021 (d)	Disposiciones del Periodo (e)	Amortizaciones del Periodo (f)	Revaluaciones, Reclasificaciones y Otros Ajustes (g)	Saldo Final del Periodo (h) h=d+e-f+g	Pago de Intereses del Periodo (i)	Pago de Comisiones y demás costos asociados durante el Periodo (j)
1. Deuda Pública (1=A+B)	0.00	0.00	0.00	0.00	0.00	0.00	0.00
A. Corto Plazo (A=a1+a2+a3)	0.00	0.00	0.00	0.00	0.00	0.00	0.00
a1) Instituciones de Crédito	0.00	0.00	0.00	0.00	0.00	0.00	0.00
a2) Títulos y Valores	0.00	0.00	0.00	0.00	0.00	0.00	0.00
a3) Arrendamientos Financieros	0.00	0.00	0.00	0.00	0.00	0.00	0.00
B. Largo Plazo (B=b1+b2+b3)	0.00	0.00	0.00	0.00	0.00	0.00	0.00
b1) Instituciones de Crédito	0.00	0.00	0.00	0.00	0.00	0.00	0.00
b2) Títulos y Valores	0.00	0.00	0.00	0.00	0.00	0.00	0.00
b3) Arrendamientos Financieros	0.00	0.00	0.00	0.00	0.00	0.00	0.00
2. Otros Pasivos	729,281.85				887,133.58		
3. Total de la Deuda Pública y Otros Pasivos	729,281.85	0.00	0.00	0.00	887,133.58	0.00	0.00
4. Deuda Contingente 1 (informativo)	0.00	0.00	0.00	0.00	0.00	0.00	0.00
A. Deuda Contingente 1	0.00	0.00	0.00	0.00	0.00	0.00	0.00
B. Deuda Contingente 2	0.00	0.00	0.00	0.00	0.00	0.00	0.00
C. Deuda Contingente XX	0.00	0.00	0.00	0.00	0.00	0.00	0.00
5. Valor de Instrumentos Bono Cupón Cero 2 (Informativo)	0.00	0.00	0.00	0.00	0.00	0.00	0.00
A. Instrumento Bono Cupón Cero 1	0.00	0.00	0.00	0.00	0.00	0.00	0.00
B. Instrumento Bono Cupón Cero 2	0.00	0.00	0.00	0.00	0.00	0.00	0.00
C. Instrumento Bono Cupón Cero XX	0.00	0.00	0.00	0.00	0.00	0.00	0.00

1. Se refiere a cualquier financiamiento sin fuente o garantía de pago definida, que sea asumida de manera solidaria o subsidiaria por las Entidades Federativas con sus Municipios, organismos descentralizados y empresas de participación estatal mayoritaria y fideicomisos, locales o municipales, y por los Municipios con sus respectivos organismos descentralizados y empresas de participación municipal mayoritaria.

2. Se refiere al valor del Bono Cupón Cero que respalda el pago de los créditos asociados al mismo (Activo).

Obligaciones a Corto Plazo (k)	Monto Contratado (l)	Plazo Pactado (m)	Tasa de Interés (n)	Comisiones y Costos Relacionados (o)	Tasa Efectiva (p)
6. Obligaciones a Corto Plazo (Informativo)	0.00	0.00	0.00	0.00	0.00
A. Crédito 1	0.00	0.00	0.00	0.00	0.00
B. Crédito 2	0.00	0.00	0.00	0.00	0.00
C. Crédito XX	0.00	0.00	0.00	0.00	0.00

LIC. MARISOL MEDINA BALLESTEROS
DIRECTORA GENERAL

LIC. DIEGO IVAN MAYA CRISTOBAL
COORDINADOR ADMINISTRATIVO

CENTRO DE DESARROLLO ECONÓMICO EDUCATIVO DE LA MESA DE EL NAYAR (a)

Informe Analtico de Obligaciones Diferentes de Financiamientos - LDF

Del 1 de Enero al 31 de Diciembre de 2022 (b)

(PESOS)

Denominación de las Obligaciones Diferentes de Financiamiento	Fecha del Contrato	Fecha de inicio de operación del proyecto	Fecha de vencimiento	Monto de la inversión pactado	Plazo pactado	Monto promedio mensual del pago de la contraprestación	Monto promedio mensual del pago de la contraprestación correspondiente al pago de inversión	Monto pagado de la inversión al 31 de diciembre de 2022	Monto pagado de la inversión actualizado al 31 de diciembre de 2022	Saldo pendiente por pagar de la inversión al 31 de diciembre de 2022
(c)	(d)	(e)	(f)	(g)	(h)	(i)	(j)	(k)	(l)	(m = g - l)
A. Asociaciones Público Privadas (APP's) (A=a+b+c+d)	0.00	0.00	0.00	0.00	0.00	0.00	0.00	0.00	0.00	0.00
a) APP 1	0.00	0.00	0.00	0.00	0.00	0.00	0.00	0.00	0.00	0.00
b) APP 2	0.00	0.00	0.00	0.00	0.00	0.00	0.00	0.00	0.00	0.00
c) APP 3	0.00	0.00	0.00	0.00	0.00	0.00	0.00	0.00	0.00	0.00
d) APP XX	0.00	0.00	0.00	0.00	0.00	0.00	0.00	0.00	0.00	0.00
B. Otros Instrumentos (B=a+b+c+d)	0.00	0.00	0.00	0.00	0.00	0.00	0.00	0.00	0.00	0.00
a) Otro Instrumento 1	0.00	0.00	0.00	0.00	0.00	0.00	0.00	0.00	0.00	0.00
b) Otro Instrumento 2	0.00	0.00	0.00	0.00	0.00	0.00	0.00	0.00	0.00	0.00
c) Otro Instrumento 3	0.00	0.00	0.00	0.00	0.00	0.00	0.00	0.00	0.00	0.00
d) Otro Instrumento XX	0.00	0.00	0.00	0.00	0.00	0.00	0.00	0.00	0.00	0.00
C. Total de Obligaciones Diferentes de Financiamiento (C=A+B)	0.00	0.00	0.00	0.00	0.00	0.00	0.00	0.00	0.00	0.00


LIC. MARISOL MEDINA BALLSTEROS
DIRECTORA GENERAL


LIC. DIEGO IVAN MAYA CRISTOBAL
COORDINADOR ADMINISTRATIVO

CENTRO DE DESARROLLO ECONOMICO EDUCATIVO DE LA MESA DE EL NAYAR (a)
Balance Presupuestario - LDF
Del 1 de Enero al 31 de Diciembre de 2022 (b)
(PESOS)


Concepto (c)	Estimado/ Aprobado (d)	Devengado	Recaudado/ Pagado
A. Ingresos Totales (A = A1+A2+A3)	9,380,331.00	10,298,460.85	10,298,460.85
A1. Ingresos de Libre Disposición	3,824,500.00	4,555,085.38	4,555,085.38
A2. Transferencias Federales Etiquetadas	5,555,831.00	5,743,375.47	5,743,375.47
A3. Financiamiento Neto	0.00	0.00	0.00
B. Egresos Presupuestarios¹ (B = B1+B2)	10,298,460.85	10,198,360.10	10,198,360.10
B1. Gasto No Etiquetado (sin incluir Amortización de la Deuda Pública)	4,636,873.46	4,536,773.37	4,536,773.37
B2. Gasto Etiquetado (sin incluir Amortización de la Deuda Pública)	5,661,587.39	5,661,586.73	5,661,586.73
C. Remanentes del Ejercicio Anterior (C = C1 + C2)	0.00	0.00	0.00
C1. Remanentes de Ingresos de Libre Disposición aplicados en el periodo			
C2. Remanentes de Transferencias Federales Etiquetadas aplicados en el periodo			
I. Balance Presupuestario (I = A - B + C)	-918,129.85	100,100.75	100,100.75
II. Balance Presupuestario sin Financiamiento Neto (II = I - A3)	-918,129.85	100,100.75	100,100.75
III. Balance Presupuestario sin Financiamiento Neto y sin Remanentes del Ejercicio Anterior (III= II - C)	-918,129.85	100,100.75	100,100.75

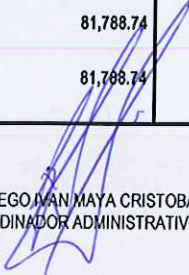
Concepto	Aprobado	Devengado	Pagado
E. Intereses, Comisiones y Gastos de la Deuda (E = E1+E2)	0.00	0.00	0.00
E1. Intereses, Comisiones y Gastos de la Deuda con Gasto No Etiquetado			
E2. Intereses, Comisiones y Gastos de la Deuda con Gasto Etiquetado			
IV. Balance Primario (IV = III - E)	-918,129.85	100,100.75	100,100.75

Concepto	Estimado/ Aprobado	Devengado	Recaudado/ Pagado
F. Financiamiento (F = F1 + F2)	0.00	0.00	0.00
F1. Financiamiento con Fuente de Pago de Ingresos de Libre Disposición			
F2. Financiamiento con Fuente de Pago de Transferencias Federales Etiquetadas			
G. Amortización de la Deuda (G = G1 + G2)	0.00	0.00	0.00
G1. Amortización de la Deuda Pública con Gasto No Etiquetado			
G2. Amortización de la Deuda Pública con Gasto Etiquetado			
A3. Financiamiento Neto (A3 = F - G)	0.00	0.00	0.00

Concepto	Estimado/ Aprobado	Devengado	Recaudado/ Pagado
A1. Ingresos de Libre Disposición	3,824,500.00	4,555,085.38	4,555,085.38
A3.1 Financiamiento Neto con Fuente de Pago de Ingresos de Libre Disposición (A3.1 = F1 - G1)	0.00	0.00	0.00
F1. Financiamiento con Fuente de Pago de Ingresos de Libre Disposición	0.00	0.00	0.00
G1. Amortización de la Deuda Pública con Gasto No Etiquetado	0.00	0.00	0.00
B1. Gasto No Etiquetado (sin incluir Amortización de la Deuda Pública)	4,636,873.46	4,536,773.37	4,536,773.37
C1. Remanentes de Ingresos de Libre Disposición aplicados en el periodo		0.00	0.00
V. Balance Presupuestario de Recursos Disponibles (V = A1 + A3.1 - B1 + C1)	-812,373.46	18,312.01	18,312.01
VI. Balance Presupuestario de Recursos Disponibles sin Financiamiento Neto (VI = V - A3.1)	-812,373.46	18,312.01	18,312.01

Concepto	Estimado/ Aprobado	Devengado	Recaudado/ Pagado
A2. Transferencias Federales Etiquetadas	5,555,831.00	5,743,375.47	5,743,375.47
A3.2 Financiamiento Neto con Fuente de Pago de Transferencias Federales Etiquetadas (A3.2 = F2 - G2)	0.00	0.00	0.00
F2. Financiamiento con Fuente de Pago de Transferencias Federales Etiquetadas	0.00	0.00	0.00
G2. Amortización de la Deuda Pública con Gasto Etiquetado	0.00	0.00	0.00
B2. Gasto Etiquetado (sin incluir Amortización de la Deuda Pública)	5,661,587.39	5,661,586.73	5,661,586.73
C2. Remanentes de Transferencias Federales Etiquetadas aplicados en el periodo		0.00	0.00
VII. Balance Presupuestario de Recursos Etiquetados (VII = A2 + A3.2 - B2 + C2)	-105,756.39	81,788.74	81,788.74
VIII. Balance Presupuestario de Recursos Etiquetados sin Financiamiento Neto (VIII = VII - A3.2)	-105,756.39	81,788.74	81,788.74


 LIC. MARISOL MEDINA BALLESTEROS
 DIRECTORA GENERAL


 LIC. DIEGO VAN MAYA CRISTOBAL
 COORDINADOR ADMINISTRATIVO

CENTRO DE DESARROLLO ECONOMICO EDUCATIVO DE LA MESA DE EL NAYAR (a)
 Estado Analítico de Ingresos Detallado - LDF
 Del 1 de Enero al 31 de Diciembre de 2022 (b)
 (PESOS)

Concepto (c)	Ingreso					Diferencia (e)
	Estimado (d)	Ampliaciones/ (Reducciones)	Modificado	Devengado	Recaudado	
Ingresos de Libre Disposición						
A. Impuestos	0.00	0.00	0.00	0.00	0.00	0.00
B. Cuotas y Aportaciones de Seguridad Social	0.00	0.00	0.00	0.00	0.00	0.00
C. Contribuciones de Mejoras	0.00	0.00	0.00	0.00	0.00	0.00
D. Derechos	0.00	0.00	0.00	0.00	0.00	0.00
E. Productos	0.00	0.00	0.00	0.00	0.00	0.00
F. Aprovechamientos	0.00	0.00	0.00	0.00	0.00	0.00
G. Ingresos por Ventas de Bienes y Prestación Servicio	0.00	0.00	0.00	0.00	0.00	0.00
H. Participaciones (H=h1+h2+h3+h4+h5+h6+h7+h8+h9+h10+h11)	0.00	0.00	0.00	0.00	0.00	0.00
h1) Fondo General de Participaciones	0.00	0.00	0.00	0.00	0.00	0.00
h2) Fondo de Fomento Municipal	0.00	0.00	0.00	0.00	0.00	0.00
h3) Fondo de Fiscalización y Recaudación	0.00	0.00	0.00	0.00	0.00	0.00
h4) Fondo de Compensación	0.00	0.00	0.00	0.00	0.00	0.00
h5) Fondo de Extracción de Hidrocarburos	0.00	0.00	0.00	0.00	0.00	0.00
h6) Impuesto Especial Sobre Producción y Servicios	0.00	0.00	0.00	0.00	0.00	0.00
h7) 0.136% de la Recaudación Federal Participable	0.00	0.00	0.00	0.00	0.00	0.00
h8) 3.17% Sobre Extracción de Petróleo	0.00	0.00	0.00	0.00	0.00	0.00
h9) Gasolinas y Diésel	0.00	0.00	0.00	0.00	0.00	0.00
h10) Fondo del Impuesto Sobre la Renta	0.00	0.00	0.00	0.00	0.00	0.00
h11) Fondo de Estabilización de los Ingresos de las Entidades Federativas	0.00	0.00	0.00	0.00	0.00	0.00
I. Incentivos Derivados de la Colaboración Fiscal (I=i1+i2+i3+i4+i5)	0.00	0.00	0.00	0.00	0.00	0.00
i1) Tenencia o Uso de Vehículos	0.00	0.00	0.00	0.00	0.00	0.00
i2) Fondo de Compensación ISAN	0.00	0.00	0.00	0.00	0.00	0.00
i3) Impuesto Sobre Automóviles Nuevos	0.00	0.00	0.00	0.00	0.00	0.00
i4) Fondo de Compensación de Repesos-Intermedios	0.00	0.00	0.00	0.00	0.00	0.00
i5) Otros Incentivos Económicos	0.00	0.00	0.00	0.00	0.00	0.00
J. Transferencias y Asignaciones	0.00	0.00	0.00	0.00	0.00	0.00
K. Convenios k1) Otros Convenios y Subsidios	0.00	0.00	0.00	0.00	0.00	0.00
L. Otros Ingresos de Libre Disposición (L=l1+l2)	3,824,500.00	4,536,873.30	8,361,373.30	4,555,085.38	4,555,085.38	730,585.38
l1) Participaciones en Ingresos Locales			0.00			0.00
l2) Otros Ingresos de Libre Disposición	3,824,500.00	4,536,873.30	8,361,373.30	4,555,085.38	4,555,085.38	730,585.38
I. Total de Ingresos de Libre Disposición (I=A+B+C+D+E+F+G+H+I+J+K+L)	3,824,500.00	4,536,873.30	8,361,373.30	4,555,085.38	4,555,085.38	730,585.38
Ingresos Excedentes de Ingresos de Libre Disposición						
Transferencias Federales Etiquetadas						
A. Aportaciones (A=a1+a2+a3+a4+a5+a6+a7+a8)	0.00	0.00	0.00	0.00	0.00	0.00
a1) Fondo de Aportaciones para la Nómina Educativa y Gasto Operativo	0.00	0.00	0.00	0.00	0.00	0.00
a2) Fondo de Aportaciones para los Servicios de Salud	0.00	0.00	0.00	0.00	0.00	0.00
a3) Fondo de Aportaciones para la Infraestructura Social	0.00	0.00	0.00	0.00	0.00	0.00
a4) Fondo de Aportaciones para el Fortalecimiento de los Municipios y de las Demarcaciones Territoriales del Distrito Federal	0.00	0.00	0.00	0.00	0.00	0.00
a5) Fondo de Aportaciones Múltiples	0.00	0.00	0.00	0.00	0.00	0.00
a6) Fondo de Aportaciones para la Educación Tecnológica y de Adultos	0.00	0.00	0.00	0.00	0.00	0.00
a7) Fondo de Aportaciones para la Seguridad Pública de los Estados y del Distrito Federal	0.00	0.00	0.00	0.00	0.00	0.00
a8) Fondo de Aportaciones para el Fortalecimiento de las Entidades Federativas	0.00	0.00	0.00	0.00	0.00	0.00
B. Convenios (B=b1+b2+b3+b4)	0.00	0.00	0.00	0.00	0.00	0.00
b1) Convenios de Protección Social en Salud	0.00	0.00	0.00	0.00	0.00	0.00
b2) Convenios de Descentralización	0.00	0.00	0.00	0.00	0.00	0.00
b3) Convenios de Reasignación	0.00	0.00	0.00	0.00	0.00	0.00
b4) Otros Convenios y Subsidios	0.00	0.00	0.00	0.00	0.00	0.00
C. Fondos Distintos de Aportaciones (C=c1+c2)	0.00	0.00	0.00	0.00	0.00	0.00
c1) Fondo para Entidades Federativas y Municipios Productores de Hidrocarburos	0.00	0.00	0.00	0.00	0.00	0.00
c2) Fondo Minero	0.00	0.00	0.00	0.00	0.00	0.00
D. Transferencias, Asignaciones, Subsidios y Subvenciones, y Pensiones y Jubilaciones	0.00	0.00	0.00	0.00	0.00	0.00

CENTRO DE DESARROLLO ECONOMICO EDUCATIVO DE LA MESA DE EL NAYAR (a)

Estado Analítico de Ingresos Detallado - LDF

Del 1 de Enero al 31 de Diciembre de 2022 (b)

(PESOS)

Concepto (c)	Ingreso					Diferencia (e)
	Estimado (d)	Ampliaciones/ (Reducciones)	Modificado	Devengado	Recaudado	
E. Otras Transferencias Federales Etiquetadas	5,555,831.00	5,743,375.40	11,299,206.40	5,743,375.47	5,743,375.47	187,544.47
II. Total de Transferencias Federales Etiquetadas (II = A + B + C + D + E)	5,555,831.00	5,743,375.40	11,299,206.40	5,743,375.47	5,743,375.47	187,544.47
III. Ingresos Derivados de Financiamientos (III = A)	0.00	0.00	0.00	0.00	0.00	0.00
A. Ingresos Derivados de Financiamientos	0.00	0.00	0.00	0.00	0.00	0.00
IV. Total de Ingresos (IV = I + II + III)	9,380,331.00	10,280,248.70	19,660,579.70	10,298,460.85	10,298,460.85	918,129.85
Datos Informativos						
1. Ingresos Derivados de Financiamientos con Fuente de Pago de Ingresos de Libre Disposición	0.00	0.00	0.00	0.00	0.00	0.00
2. Ingresos Derivados de Financiamientos con Fuente de Pago de Transferencias Federales Etiquetadas	0.00	0.00	0.00	0.00	0.00	0.00
3. Ingresos Derivados de Financiamientos (3 = 1 + 2)	0.00	0.00	0.00	0.00	0.00	0.00


LIC. MARISOL MEDINA BALLESTEROS
DIRECTORA GENERAL


LIC. DIEGO IVAN MAYA CRISTOBAL
COORDINADOR ADMINISTRATIVO

CENTRO DE DESARROLLO ECONOMICO EDUCATIVO DE LA MESA DE EL NAYAR (a)
Estado Analítico del Ejercicio del Presupuesto de Egresos Detallado - LDF
Clasificación por Objeto del Gasto (Capítulo y Concepto)
Del 1 de Enero al 31 de Diciembre de 2022 (b)
(PESOS)

Concepto (c)	Egresos					Subejercicio (e)
	Aprobado (d)	Ampliaciones/ (Reducciones)	Modificado	Devengado	Pagado	
I. Gasto No Etiquetado (I=A+B+C+D+E+F+G+H+I)	4,636,873.46	0.00	4,636,873.46	4,536,773.37	4,536,773.37	100,100.09
A. Servicios Personales (A=a1+a2+a3+a4+a5+a6+a7)	2,703,854.18	0.00	2,703,854.18	2,703,854.18	2,703,854.18	0.00
a1) Remuneraciones al Personal de Carácter Permanente	1,452,853.19	0.00	1,452,853.19	1,452,853.19	1,452,853.19	0.00
a2) Remuneraciones al Personal de Carácter Transitorio	0.00	0.00	0.00	0.00	0.00	0.00
a3) Remuneraciones Adicionales y Especiales	195,351.52	0.00	195,351.52	195,351.52	195,351.52	0.00
a4) Seguridad Social	401,343.04	0.00	401,343.04	401,343.04	401,343.04	0.00
a5) Otras Prestaciones Sociales y Económicas	654,306.43	0.00	654,306.43	654,306.43	654,306.43	0.00
a6) Previsiones	0.00	0.00	0.00	0.00	0.00	0.00
a7) Pago de Estímulos a Servidores Públicos	0.00	0.00	0.00	0.00	0.00	0.00
B. Materiales y Suministros (B=b1+b2+b3+b4+b5+b6+b7+b8+b9)	1,522,260.28	0.00	1,522,260.28	1,437,260.28	1,437,260.28	85,000.00
b1) Materiales de Administración, Emisión de Documentos y Artículos Oficiales	50,000.00	0.00	50,000.00	40,000.00	40,000.00	10,000.00
b2) Alimentos y Utensilios	1,270,260.28	0.00	1,270,260.28	1,260,260.28	1,260,260.28	10,000.00
b3) Materias Primas y Materiales de Producción y Comercialización	20,000.00	0.00	20,000.00	0.00	0.00	20,000.00
b4) Materiales y Artículos de Construcción y de Reparación	66,430.00	0.00	66,430.00	41,430.00	41,430.00	25,000.00
b5) Productos Químicos, Farmacéuticos y de Laboratorio	35,570.00	0.00	35,570.00	15,570.00	15,570.00	20,000.00
b6) Combustibles, Lubricantes y Aditivos	80,000.00	0.00	80,000.00	80,000.00	80,000.00	0.00
b7) Vestuario, Blancos, Prendas de Protección y Artículos Deportivos	0.00	0.00	0.00	0.00	0.00	0.00
b8) Materiales y Suministros Para Seguridad	0.00	0.00	0.00	0.00	0.00	0.00
b9) Herramientas, Refacciones y Accesorios Menores	0.00	0.00	0.00	0.00	0.00	0.00
C. Servicios Generales (C=c1+c2+c3+c4+c5+c6+c7+c8+c9)	410,759.00	0.00	410,759.00	395,658.91	395,658.91	15,100.09
c1) Servicios Básicos	227,759.00	0.00	227,759.00	222,658.91	222,658.91	5,100.09
c2) Servicios de Arrendamiento	70,000.00	0.00	70,000.00	70,000.00	70,000.00	0.00
c3) Servicios Profesionales, Científicos, Técnicos y Otros Servicios	0.00	0.00	0.00	0.00	0.00	0.00
c4) Servicios Financieros, Bancarios y Comerciales	31,000.00	0.00	31,000.00	31,000.00	31,000.00	0.00
c5) Servicios de Instalación, Reparación, Mantenimiento y Conservación	0.00	0.00	0.00	0.00	0.00	0.00
c6) Servicios de Comunicación Social y Publicidad	0.00	0.00	0.00	0.00	0.00	0.00
c7) Servicios de Traslado y Viáticos	10,000.00	0.00	10,000.00	0.00	0.00	10,000.00
c8) Servicios Oficiales	0.00	0.00	0.00	0.00	0.00	0.00
c9) Otros Servicios Generales	72,000.00	0.00	72,000.00	72,000.00	72,000.00	0.00
D. Transferencias, Asignaciones, Subsidios y Otras Ayudas (D=d1+d2+d3+d4+d5+d6+d7+d8+d9)	0.00	0.00	0.00	0.00	0.00	0.00
d1) Transferencias Internas y Asignaciones al Sector Público	0.00	0.00	0.00	0.00	0.00	0.00
d2) Transferencias al Resto del Sector Público	0.00	0.00	0.00	0.00	0.00	0.00
d3) Subsidios y Subvenciones	0.00	0.00	0.00	0.00	0.00	0.00
d4) Ayudas Sociales	0.00	0.00	0.00	0.00	0.00	0.00
d5) Pensiones y Jubilaciones	0.00	0.00	0.00	0.00	0.00	0.00
d6) Transferencias a Fideicomisos, Mandatos y Otros Análogos	0.00	0.00	0.00	0.00	0.00	0.00
d7) Transferencias a la Seguridad Social	0.00	0.00	0.00	0.00	0.00	0.00
d8) Donativos	0.00	0.00	0.00	0.00	0.00	0.00
d9) Transferencias al Exterior	0.00	0.00	0.00	0.00	0.00	0.00
E. Bienes Muebles, Inmuebles e Intangibles (E=e1+e2+e3+e4+e5+e6+e7+e8+e9)	0.00	0.00	0.00	0.00	0.00	0.00
e1) Mobiliario y Equipo de Administración	0.00	0.00	0.00	0.00	0.00	0.00
e2) Mobiliario y Equipo Educativo y Recreativo	0.00	0.00	0.00	0.00	0.00	0.00
e3) Equipo e Instrumental Médico y de Laboratorio	0.00	0.00	0.00	0.00	0.00	0.00
e4) Vehículos y Equipo de Transporte	0.00	0.00	0.00	0.00	0.00	0.00
e5) Equipo de Defensa y Seguridad	0.00	0.00	0.00	0.00	0.00	0.00
e6) Maquinaria, Otros Equipos y Herramientas	0.00	0.00	0.00	0.00	0.00	0.00
e7) Activos Biológicos	0.00	0.00	0.00	0.00	0.00	0.00
e8) Bienes Inmuebles	0.00	0.00	0.00	0.00	0.00	0.00
e9) Activos Intangibles	0.00	0.00	0.00	0.00	0.00	0.00
F. Inversión Pública (F=f1+f2+f3)	0.00	0.00	0.00	0.00	0.00	0.00
f1) Obra Pública en Bienes de Dominio Público	0.00	0.00	0.00	0.00	0.00	0.00
f2) Obra Pública en Bienes Propios	0.00	0.00	0.00	0.00	0.00	0.00
f3) Proyectos Productivos y Acciones de Fomento	0.00	0.00	0.00	0.00	0.00	0.00
G. Inversiones Financieras y Otras Provisiones (G=g1+g2+g3+g4+g5+g6+g7)	0.00	0.00	0.00	0.00	0.00	0.00
g1) Inversiones Para el Fomento de Actividades Productivas	0.00	0.00	0.00	0.00	0.00	0.00
g2) Acciones y Participaciones de Capital	0.00	0.00	0.00	0.00	0.00	0.00
g3) Compra de Títulos y Valores	0.00	0.00	0.00	0.00	0.00	0.00
g4) Concesión de Préstamos	0.00	0.00	0.00	0.00	0.00	0.00
g5) Inversiones en Fideicomisos, Mandatos y Otros Análogos	0.00	0.00	0.00	0.00	0.00	0.00
g6) Fideicomiso de Desastres Naturales (Informativo)	0.00	0.00	0.00	0.00	0.00	0.00
g7) Otras Inversiones Financieras	0.00	0.00	0.00	0.00	0.00	0.00
g8) Provisiones para Contingencias y Otras Erogaciones Especiales	0.00	0.00	0.00	0.00	0.00	0.00
H. Participaciones y Aportaciones (H=h1+h2+h3)	0.00	0.00	0.00	0.00	0.00	0.00
h1) Participaciones	0.00	0.00	0.00	0.00	0.00	0.00
h2) Aportaciones	0.00	0.00	0.00	0.00	0.00	0.00
h3) Convenios	0.00	0.00	0.00	0.00	0.00	0.00
I. Deuda Pública (I=i1+i2+i3+i4+i5+i6+i7)	0.00	0.00	0.00	0.00	0.00	0.00
i1) Amortización de la Deuda Pública	0.00	0.00	0.00	0.00	0.00	0.00
i2) Intereses de la Deuda Pública	0.00	0.00	0.00	0.00	0.00	0.00
i3) Comisiones de la Deuda Pública	0.00	0.00	0.00	0.00	0.00	0.00
i4) Gastos de la Deuda Pública	0.00	0.00	0.00	0.00	0.00	0.00
i5) Costo por Coberturas	0.00	0.00	0.00	0.00	0.00	0.00
i6) Apoyos Financieros	0.00	0.00	0.00	0.00	0.00	0.00
i7) Adeudos de Ejercicios Fiscales Anteriores (ADEFAS)	0.00	0.00	0.00	0.00	0.00	0.00

CENTRO DE DESARROLLO ECONOMICO EDUCATIVO DE LA MESA DE EL NAYAR (a)
 Estado Analítico del Ejercicio del Presupuesto de Egresos Detallado - LDF
 Clasificación por Objeto del Gasto (Capítulo y Concepto)
 Del 1 de Enero al 31 de Diciembre de 2022 (b)
 (PESOS)

Concepto (c)	Egresos					Subejercicio (e)
	Aprobado (d)	Ampliaciones/ (Reducciones)	Modificado	Devengado	Pagado	
II. Gasto Etiquetado (II=A+B+C+D+E+F+G+H+I)	5,661,587.39	0.00	5,661,587.39	5,661,586.73	5,661,586.73	0.66
A. Servicios Personales (A=a1+a2+a3+a4+a5+a6+a7)	5,182,668.39	0.00	5,182,668.39	5,182,667.73	5,182,667.73	0.66
a1) Remuneraciones al Personal de Carácter Permanente	2,711,363.32	0.00	2,711,363.32	2,711,363.32	2,711,363.32	0.00
a2) Remuneraciones al Personal de Carácter Transitorio	0.00	0.00	0.00	0.00	0.00	0.00
a3) Remuneraciones Adicionales y Especiales	901,612.50	0.00	901,612.50	901,611.84	901,611.84	0.66
a4) Seguridad Social	645,021.88	0.00	645,021.88	645,021.88	645,021.88	0.00
a5) Otras Prestaciones Sociales y Económicas	924,670.69	0.00	924,670.69	924,670.69	924,670.69	0.00
a6) Previsiones	0.00	0.00	0.00	0.00	0.00	0.00
a7) Pago de Estímulos a Servidores Públicos	0.00	0.00	0.00	0.00	0.00	0.00
B. Materiales y Suministros (B=b1+b2+b3+b4+b5+b6+b7+b8+b9)	398,919.00	0.00	398,919.00	398,919.00	398,919.00	0.00
b1) Materiales de Administración, Emisión de Documentos y Artículos Oficiales	25,000.00	0.00	25,000.00	25,000.00	25,000.00	0.00
b2) Alimentos y Utensilios	250,000.00	0.00	250,000.00	250,000.00	250,000.00	0.00
b3) Materias Primas y Materiales de Producción y Comercialización	0.00	0.00	0.00	0.00	0.00	0.00
b4) Materiales y Artículos de Construcción y de Reparación	8,919.00	0.00	8,919.00	8,919.00	8,919.00	0.00
b5) Productos Químicos, Farmacéuticos y de Laboratorio	20,000.00	0.00	20,000.00	20,000.00	20,000.00	0.00
b6) Combustibles, Lubricantes y Aditivos	50,000.00	0.00	50,000.00	50,000.00	50,000.00	0.00
b7) Vestuario, Blancos, Prendas de Protección y Artículos Deportivos	20,000.00	0.00	20,000.00	20,000.00	20,000.00	0.00
b8) Materiales y Suministros Para Seguridad	0.00	0.00	0.00	0.00	0.00	0.00
b9) Herramientas, Refacciones y Accesorios Menores	25,000.00	0.00	25,000.00	25,000.00	25,000.00	0.00
C. Servicios Generales (C=c1+c2+c3+c4+c5+c6+c7+c8+c9)	80,000.00	0.00	80,000.00	80,000.00	80,000.00	0.00
c1) Servicios Básicos	50,000.00	0.00	50,000.00	50,000.00	50,000.00	0.00
c2) Servicios de Arrendamiento	0.00	0.00	0.00	0.00	0.00	0.00
c3) Servicios Profesionales, Científicos, Técnicos y Otros Servicios	0.00	0.00	0.00	0.00	0.00	0.00
c4) Servicios Financieros, Bancarios y Comerciales	30,000.00	0.00	30,000.00	30,000.00	30,000.00	0.00
c5) Servicios de Instalación, Reparación, Mantenimiento y Conservación	0.00	0.00	0.00	0.00	0.00	0.00
c6) Servicios de Comunicación Social y Publicidad	0.00	0.00	0.00	0.00	0.00	0.00
c7) Servicios de Traslado y Viáticos	0.00	0.00	0.00	0.00	0.00	0.00
c8) Servicios Oficiales	0.00	0.00	0.00	0.00	0.00	0.00
c9) Otros Servicios Generales	0.00	0.00	0.00	0.00	0.00	0.00
D. Transferencias, Asignaciones, Subsidios y Otras Ayudas (D=d1+d2+d3+d4+d5+d6+d7+d8+d9)	0.00	0.00	0.00	0.00	0.00	0.00
d1) Transferencias Internas y Asignaciones al Sector Público	0.00	0.00	0.00	0.00	0.00	0.00
d2) Transferencias al Resto del Sector Público	0.00	0.00	0.00	0.00	0.00	0.00
d3) Subsidios y Subvenciones	0.00	0.00	0.00	0.00	0.00	0.00
d4) Ayudas Sociales	0.00	0.00	0.00	0.00	0.00	0.00
d5) Pensiones y Jubilaciones	0.00	0.00	0.00	0.00	0.00	0.00
d6) Transferencias a Fidelcomisos, Mandatos y Otros Análogos	0.00	0.00	0.00	0.00	0.00	0.00
d7) Transferencias a la Seguridad Social	0.00	0.00	0.00	0.00	0.00	0.00
d8) Donativos	0.00	0.00	0.00	0.00	0.00	0.00
d9) Transferencias al Exterior	0.00	0.00	0.00	0.00	0.00	0.00
E. Bienes Muebles, Inmuebles e Intangibles (E=e1+e2+e3+e4+e5+e6+e7+e8+e9)	0.00	0.00	0.00	0.00	0.00	0.00
e1) Mobiliario y Equipo de Administración	0.00	0.00	0.00	0.00	0.00	0.00
e2) Mobiliario y Equipo Educativo y Recreativo	0.00	0.00	0.00	0.00	0.00	0.00
e3) Equipo e Instrumental Médico y de Laboratorio	0.00	0.00	0.00	0.00	0.00	0.00
e4) Vehículos y Equipo de Transporte	0.00	0.00	0.00	0.00	0.00	0.00
e5) Equipo de Defensa y Seguridad	0.00	0.00	0.00	0.00	0.00	0.00
e6) Maquinaria, Otros Equipos y Herramientas	0.00	0.00	0.00	0.00	0.00	0.00
e7) Activos Biológicos	0.00	0.00	0.00	0.00	0.00	0.00
e8) Bienes Inmuebles	0.00	0.00	0.00	0.00	0.00	0.00
e9) Activos Intangibles	0.00	0.00	0.00	0.00	0.00	0.00
F. Inversión Pública (F=f1+f2+f3)	0.00	0.00	0.00	0.00	0.00	0.00
f1) Obra Pública en Bienes de Dominio Público	0.00	0.00	0.00	0.00	0.00	0.00
f2) Obra Pública en Bienes Propios	0.00	0.00	0.00	0.00	0.00	0.00
f3) Proyectos Productivos y Acciones de Fomento	0.00	0.00	0.00	0.00	0.00	0.00
G. Inversiones Financieras y Otras Provisiones (G=g1+g2+g3+g4+g5+g6+g7)	0.00	0.00	0.00	0.00	0.00	0.00
g1) Inversiones Para el Fomento de Actividades Productivas	0.00	0.00	0.00	0.00	0.00	0.00
g2) Acciones y Participaciones de Capital	0.00	0.00	0.00	0.00	0.00	0.00
g3) Compra de Títulos y Valores	0.00	0.00	0.00	0.00	0.00	0.00
g4) Concesión de Préstamos	0.00	0.00	0.00	0.00	0.00	0.00
g5) Inversiones en Fidelcomisos, Mandatos y Otros Análogos	0.00	0.00	0.00	0.00	0.00	0.00
Fidelcomiso de Desastres Naturales (Informativo)	0.00	0.00	0.00	0.00	0.00	0.00
g6) Otras Inversiones Financieras	0.00	0.00	0.00	0.00	0.00	0.00
g7) Provisiones para Contingencias y Otras Erogaciones Especiales	0.00	0.00	0.00	0.00	0.00	0.00
H. Participaciones y Aportaciones (H=h1+h2+h3)	0.00	0.00	0.00	0.00	0.00	0.00
h1) Participaciones	0.00	0.00	0.00	0.00	0.00	0.00
h2) Aportaciones	0.00	0.00	0.00	0.00	0.00	0.00
h3) Convenios	0.00	0.00	0.00	0.00	0.00	0.00
I. Deuda Pública (I=i1+i2+i3+i4+i5+i6+i7)	0.00	0.00	0.00	0.00	0.00	0.00
i1) Amortización de la Deuda Pública	0.00	0.00	0.00	0.00	0.00	0.00
i2) Intereses de la Deuda Pública	0.00	0.00	0.00	0.00	0.00	0.00
i3) Comisiones de la Deuda Pública	0.00	0.00	0.00	0.00	0.00	0.00
i4) Gastos de la Deuda Pública	0.00	0.00	0.00	0.00	0.00	0.00
i5) Costo por Coberturas	0.00	0.00	0.00	0.00	0.00	0.00
i6) Apoyos Financieros	0.00	0.00	0.00	0.00	0.00	0.00
i7) Adeudos de Ejercicios Fiscales Anteriores (ADEFAS)	0.00	0.00	0.00	0.00	0.00	0.00
III. Total de Egresos (III = I + II)	10,298,460.85	0.00	10,298,460.85	10,198,360.10	10,198,360.10	100,100.75

LIC. MARISOL MEDINA BALLESTEROS
DIRECTORA GENERAL

LIC. DIEGO IVAN MAYA CRISTOBAL
COORDINADOR ADMINISTRATIVO


CENTRO DE DESARROLLO ECONOMICO EDUCATIVO DE LA MESA DE EL NAYAR (a)
Estado Analítico del Ejercicio del Presupuesto de Egresos Detallado - LDF
Clasificación Funcional (Finalidad y Función)
Del 1 de Enero al 31 de Diciembre de 2022 (b)
(PESOS)

Concepto (c)	Egresos					Subejercicio (e)
	Aprobado (d)	Ampliaciones/ (Reducciones)	Modificado	Devengado	Pagado	
I. Gasto No Etiquetado (I=A+B+C+D)	4,636,873.46	0.00	4,636,873.46	4,536,773.37	4,536,773.37	100,100.09
A. Gobierno (A=a1+a2+a3+a4+a5+a6+a7+a8)	4,636,873.46	0.00	4,636,873.46	4,536,773.37	4,536,773.37	100,100.09
a1) Legislación	0.00	0.00	0.00	0.00	0.00	0.00
a2) Justicia	0.00	0.00	0.00	0.00	0.00	0.00
a3) Coordinación de la Política de Gobierno	0.00	0.00	0.00	0.00	0.00	0.00
a4) Relaciones Exteriores	0.00	0.00	0.00	0.00	0.00	0.00
a5) Asuntos Financieros y Hacendarios	0.00	0.00	0.00	0.00	0.00	0.00
a6) Seguridad Nacional	0.00	0.00	0.00	0.00	0.00	0.00
a7) Asuntos de Orden Público y de Seguridad Interior	0.00	0.00	0.00	0.00	0.00	0.00
a8) Otros Servicios Generales	4,636,873.46	0.00	4,636,873.46	4,536,773.37	4,536,773.37	100,100.09
B. Desarrollo Social (B=b1+b2+b3+b4+b5+b6+b7)	0.00	0.00	0.00	0.00	0.00	0.00
b1) Protección Ambiental	0.00	0.00	0.00	0.00	0.00	0.00
b2) Vivienda y Servicios a la Comunidad	0.00	0.00	0.00	0.00	0.00	0.00
b3) Salud	0.00	0.00	0.00	0.00	0.00	0.00
b4) Recreación, Cultura y Otras Manifestaciones Sociales	0.00	0.00	0.00	0.00	0.00	0.00
b5) Educación	0.00	0.00	0.00	0.00	0.00	0.00
b6) Protección Social	0.00	0.00	0.00	0.00	0.00	0.00
b7) Otros Asuntos Sociales	0.00	0.00	0.00	0.00	0.00	0.00
C. Desarrollo Económico (C=c1+c2+c3+c4+c5+c6+c7+c8+c9)	0.00	0.00	0.00	0.00	0.00	0.00
c1) Asuntos Económicos, Comerciales y Laborales en General	0.00	0.00	0.00	0.00	0.00	0.00
c2) Agropecuaria, Silvicultura, Pesca y Caza	0.00	0.00	0.00	0.00	0.00	0.00
c3) Combustibles y Energía	0.00	0.00	0.00	0.00	0.00	0.00
c4) Minería, Manufacturas y Construcción	0.00	0.00	0.00	0.00	0.00	0.00
c5) Transporte	0.00	0.00	0.00	0.00	0.00	0.00
c6) Comunicaciones	0.00	0.00	0.00	0.00	0.00	0.00
c7) Turismo	0.00	0.00	0.00	0.00	0.00	0.00
c8) Ciencia, Tecnología e Innovación	0.00	0.00	0.00	0.00	0.00	0.00
c9) Otras Industrias y Otros Asuntos Económicos	0.00	0.00	0.00	0.00	0.00	0.00
D. Otras No Clasificadas en Funciones Anteriores (D=d1+d2+d3+d4)	0.00	0.00	0.00	0.00	0.00	0.00
d1) Transacciones de la Deuda Pública / Costo Financiero de la Deuda	0.00	0.00	0.00	0.00	0.00	0.00
d2) Transferencias, Participaciones y Aportaciones Entre Diferentes Niveles y Ordenes de Gobierno	0.00	0.00	0.00	0.00	0.00	0.00
d3) Saneamiento del Sistema Financiero	0.00	0.00	0.00	0.00	0.00	0.00
d4) Adeudos de Ejercicios Fiscales Anteriores	0.00	0.00	0.00	0.00	0.00	0.00
II. Gasto Etiquetado (II=A+B+C+D)	5,661,587.39	0.00	5,661,587.39	5,661,586.73	5,661,586.73	0.66
A. Gobierno (A=a1+a2+a3+a4+a5+a6+a7+a8)	5,661,587.39	0.00	5,661,587.39	5,661,586.73	5,661,586.73	0.66
a1) Legislación	0.00	0.00	0.00	0.00	0.00	0.00
a2) Justicia	0.00	0.00	0.00	0.00	0.00	0.00
a3) Coordinación de la Política de Gobierno	0.00	0.00	0.00	0.00	0.00	0.00
a4) Relaciones Exteriores	0.00	0.00	0.00	0.00	0.00	0.00
a5) Asuntos Financieros y Hacendarios	0.00	0.00	0.00	0.00	0.00	0.00
a6) Seguridad Nacional	0.00	0.00	0.00	0.00	0.00	0.00
a7) Asuntos de Orden Público y de Seguridad Interior	0.00	0.00	0.00	0.00	0.00	0.00
a8) Otros Servicios Generales	5,661,587.39	0.00	5,661,587.39	5,661,586.73	5,661,586.73	0.66
B. Desarrollo Social (B=b1+b2+b3+b4+b5+b6+b7)	0.00	0.00	0.00	0.00	0.00	0.00
b1) Protección Ambiental	0.00	0.00	0.00	0.00	0.00	0.00
b2) Vivienda y Servicios a la Comunidad	0.00	0.00	0.00	0.00	0.00	0.00
b3) Salud	0.00	0.00	0.00	0.00	0.00	0.00
b4) Recreación, Cultura y Otras Manifestaciones Sociales	0.00	0.00	0.00	0.00	0.00	0.00
b5) Educación	0.00	0.00	0.00	0.00	0.00	0.00
b6) Protección Social	0.00	0.00	0.00	0.00	0.00	0.00
b7) Otros Asuntos Sociales	0.00	0.00	0.00	0.00	0.00	0.00
C. Desarrollo Económico (C=c1+c2+c3+c4+c5+c6+c7+c8+c9)	0.00	0.00	0.00	0.00	0.00	0.00
c1) Asuntos Económicos, Comerciales y Laborales en General	0.00	0.00	0.00	0.00	0.00	0.00
c2) Agropecuaria, Silvicultura, Pesca y Caza	0.00	0.00	0.00	0.00	0.00	0.00
c3) Combustibles y Energía	0.00	0.00	0.00	0.00	0.00	0.00
c4) Minería, Manufacturas y Construcción	0.00	0.00	0.00	0.00	0.00	0.00
c5) Transporte	0.00	0.00	0.00	0.00	0.00	0.00
c6) Comunicaciones	0.00	0.00	0.00	0.00	0.00	0.00
c7) Turismo	0.00	0.00	0.00	0.00	0.00	0.00
c8) Ciencia, Tecnología e Innovación	0.00	0.00	0.00	0.00	0.00	0.00
c9) Otras Industrias y Otros Asuntos Económicos	0.00	0.00	0.00	0.00	0.00	0.00

CENTRO DE DESARROLLO ECONOMICO EDUCATIVO DE LA MESA DE EL NAYAR (a)
Estado Analítico del Ejercicio del Presupuesto de Egresos Detallado - LDF
Clasificación Funcional (Finalidad y Función)
Del 1 de Enero al 31 de Diciembre de 2022 (b)
(PESOS)

Concepto (c)	Egresos					Subejercicio (e)
	Aprobado (d)	Ampliaciones/ (Reducciones)	Modificado	Devengado	Pagado	
D. Otras No Clasificadas en Funciones Anteriores (D=d1+d2+d3+d4)	0.00	0.00	0.00	0.00	0.00	0.00
d1) Transacciones de la Deuda Publica / Costo Financiero de la Deuda	0.00	0.00	0.00	0.00	0.00	0.00
d2) Transferencias, Participaciones y Aportaciones Entre Diferentes Niveles y Ordenes de Gobierno	0.00	0.00	0.00	0.00	0.00	0.00
d3) Saneamiento del Sistema Financiero	0.00	0.00	0.00	0.00	0.00	0.00
d4) Adeudos de Ejercicios Fiscales Anteriores	0.00	0.00	0.00	0.00	0.00	0.00
III. Total de Egresos (III = I + II)	10,298,460.85	0.00	10,298,460.85	10,198,360.10	10,198,360.10	100,100.75


LIC. MARISOL MEDINA BALLESTEROS
 DIRECTORA GENERAL


LIC. DIEGO IVAN MAYA CRISTOBAL
 COORDINADOR ADMINISTRATIVO

CENTRO DE DESARROLLO ECONOMICO EDUCATIVO DE LA MESA DE EL NAYAR (a)
 Estado Analítico del Ejercicio del Presupuesto de Egresos Detallado - LDF
 Clasificación de Servicios Personales por Categoría
 Del 1 de Octubre al 31 de diciembre de 2022
 (PESOS)

Concepto (c)	Egresos					Subejercicio (e)
	Aprobado (d)	Ampliaciones/ (Reducciones)	Modificado	Devengado	Pagado	
I. Gasto No Etiquetado (I=A+B+C+D+E+F)	2,703,854.18	0.00	2,703,854.18	2,703,854.18	2,703,854.18	0.00
A. Personal Administrativo y de Servicio Público	2,703,854.18		2,703,854.18	2,703,854.18	2,703,854.18	0.00
B. Magisterio	0.00	0.00	0.00			0.00
C. Servicios de Salud (C=c1+c2)	0.00	0.00	0.00	0.00	0.00	0.00
c1) Personal Administrativo	0.00	0.00	0.00	0.00	0.00	0.00
c2) Personal Médico, Paramédico y afin	0.00	0.00	0.00	0.00	0.00	0.00
D. Seguridad Pública	0.00	0.00	0.00	0.00	0.00	0.00
E. Gastos asociados a la implementación de nuevas leyes federales o reformas a las mismas (E = e1 + e2)	0.00	0.00	0.00	0.00	0.00	0.00
e1) Nombre del Programa o Ley 1	0.00	0.00	0.00	0.00	0.00	0.00
e2) Nombre del Programa o Ley 2	0.00	0.00	0.00	0.00	0.00	0.00
F. Sentencias laborales definitivas	0.00	0.00	0.00	0.00	0.00	0.00
II. Gasto Etiquetado (II=A+B+C+D+E+F)	5,182,668.39	0.00	5,182,668.39	5,182,667.73	5,182,667.73	0.66
A. Personal Administrativo y de Servicio Público	5,182,668.39		5,182,668.39	5,182,667.73	5,182,667.73	0.66
B. Magisterio			0.00		0.00	0.00
C. Servicios de Salud (C=c1+c2)	0.00	0.00	0.00	0.00	0.00	0.00
c1) Personal Administrativo	0.00	0.00	0.00	0.00	0.00	0.00
c2) Personal Médico, Paramédico y afin	0.00	0.00	0.00	0.00	0.00	0.00
D. Seguridad Pública	0.00	0.00	0.00	0.00	0.00	0.00
E. Gastos asociados a la implementación de nuevas leyes federales o reformas a las mismas (E = e1 + e2)	0.00	0.00	0.00	0.00	0.00	0.00
e1) Nombre del Programa o Ley 1	0.00	0.00	0.00	0.00	0.00	0.00
e2) Nombre del Programa o Ley 2	0.00	0.00	0.00	0.00	0.00	0.00
F. Sentencias laborales definitivas	0.00	0.00	0.00	0.00	0.00	0.00
III. Total del Gasto en Servicios Personales (III = I + II)	7,886,522.57	0.00	7,886,522.57	7,886,521.91	7,886,521.91	0.66

LIC. MARISOL MEDINA BALLESTEROS
 DIRECTORA GENERAL

LIC. DIEGO IVAN MAYA CRISTOBAL
 COORDINADOR ADMINISTRATIVO

CENTRO DE DESARROLLO ECONÓMICO EDUCATIVO DE LA MESA DE EL HAYAR (a)
 Guía de Cumplimiento de la Ley de Disciplina Financiera de las Entidades Federativas y Municipios
 Del 1 de Enero al 31 de diciembre de 2022 (b)

Indicadores de Observancia (c)	Implementación		Resultado		Fundamento (h)	Comentarios (i)
	SI	NO	Monto o valor (f)	Unidad (pesos/porcentaje) (g)		
	Mecanismo de Verificación (d)	Fecha estimada de cumplimiento (e)				
INDICADORES PRESUPUESTARIOS						
A. INDICADORES CUANTITATIVOS						
1 Balance Presupuestario Sostenible (j)						
a. Propuesto	Iniciativa de Ley de Ingresos y Proyecto de Presupuesto de Egresos		0.00	pesos	Art. 6 y 19 de la LDF	
b. Aprobado	Ley de Ingresos y Presupuesto de Egresos		0.00	pesos	Art. 6 y 19 de la LDF	
c. Ejercido	Cuenta Pública / Formato 4 LDF		\$ 18,312.01	pesos	Art. 6 y 19 de la LDF	
2 Balance Presupuestario de Recursos Disponibles Sostenible (k)						
a. Propuesto	Iniciativa de Ley de Ingresos y Proyecto de Presupuesto de Egresos		0.00	pesos	Art. 6 y 19 de la LDF	
b. Aprobado	Ley de Ingresos y Presupuesto de Egresos		0.00	pesos	Art. 6 y 19 de la LDF	
c. Ejercido	Cuenta Pública / Formato 4 LDF		18312.01	pesos	Art. 6 y 19 de la LDF	
3 Financiamiento Neto dentro del Techo de Financiamiento Neto (l)						
a. Propuesto	Iniciativa de Ley de Ingresos		NA	pesos	Art. 6, 19 y 45 de la LDF	
b. Aprobado	Ley de Ingresos		NA	pesos	Art. 6, 19 y 45 de la LDF	
c. Ejercido	Cuenta Pública / Formato 4 LDF		NA	pesos	Art. 6, 19 y 45 de la LDF	
4 Recursos destinados a la atención de desastres naturales						
a. Asignación al Fideicomiso para desastres naturales (m)						
a.1 Aprobado	Reporte Trím. Formato 6 a)		NA	pesos	Art. 9 de la LDF	
a.2 Pagado	Cuenta Pública / Formato 6 a)		NA	pesos	Art. 9 de la LDF	
b. Aportación promedio realizada por la Entidad Federativa durante los 5 ejercicios previos, para infraestructura dañada por desastres naturales (n)	Autorizaciones de recursos aprobados por el FONDEN		NA	pesos	Art. 9 de la LDF	
c. Saldo del Fideicomiso para desastres naturales (o)	Cuenta Pública / Auxiliar de Cuentas		NA	pesos	Art. 9 de la LDF	
d. Costo promedio de los últimos 5 ejercicios de la reconstrucción de infraestructura dañada por desastres naturales (p)	Autorizaciones de recursos aprobados por el FONDEN		NA	pesos	Art. 9 de la LDF	
5 Techo para servicios personales (q)						
a. Asignación en el Presupuesto de Egresos	Reporte Trím. Formato 6 d)		0	pesos	Art. 10 y 21 de la LDF	
b. Ejercido	Reporte Trím. Formato 6 d)		7886521.91	pesos	Art. 13 fracc. V y 21 de la LDF	
6 Previsiones de gasto para compromisos de pago derivados de APPs (r)						
a. Asignación en el Presupuesto de Egresos	Presupuesto de Egresos		NA	pesos	Art. 11 y 21 de la LDF	
7 Techo de ADEFAS para el ejercicio fiscal (s)						
a. Propuesto	Proyecto de Presupuesto de Egresos		0.00	pesos	Art. 12 y 20 de la LDF	
b. Aprobado	Reporte Trím. Formato 6 a)		0.00	pesos	Art. 12 y 20 de la LDF	
c. Ejercido	Cuenta Pública / Formato 6 a)		10198360.1	pesos	Art. 12 y 20 de la LDF	
B. INDICADORES CUALITATIVOS						
1 Iniciativa de Ley de Ingresos y Proyecto de Presupuesto de Egresos						
a. Objetivos anuales, estrategias y metas para el ejercicio fiscal (j)	Iniciativa de Ley de Ingresos y Proyecto de Presupuesto de Egresos				Art. 5 y 18 de la LDF	
b. Proyecciones de ejercicios posteriores (k)	Iniciativa de Ley de Ingresos y Proyecto de Presupuesto de Egresos / Formatos 7 a) y b)				Art. 5 y 18 de la LDF	
c. Descripción de riesgos relevantes y propuestas de acción para enfrentarlos (l)	Iniciativa de Ley de Ingresos y Proyecto de Presupuesto de Egresos				Art. 5 y 18 de la LDF	
d. Resultados de ejercicios fiscales anteriores y el ejercicio fiscal en cuestión (m)	Iniciativa de Ley de Ingresos y Proyecto de Presupuesto de Egresos / Formatos 7 c) y d)				Art. 5 y 18 de la LDF	
e. Estudio actuarial de las pensiones de sus trabajadores (n)	Proyecto de Presupuesto de Egresos / Formato 8				Art. 5 y 18 de la LDF	
2 Balance Presupuestario de Recursos Disponibles, en caso de ser negativo						
a. Razones excepcionales que justifican el Balance Presupuestario de Recursos Disponibles negativo (o)	Iniciativa de Ley de Ingresos o Proyecto de Presupuesto de Egresos				Art. 6 y 19 de la LDF	
b. Fuente de recursos para cubrir el Balance Presupuestario de Recursos Disponibles negativo (p)	Iniciativa de Ley de Ingresos o Proyecto de Presupuesto de Egresos				Art. 6 y 19 de la LDF	
c. Número de ejercicios fiscales y acciones necesarias para cubrir el Balance Presupuestario de Recursos Disponibles negativo (aq)	Iniciativa de Ley de Ingresos o Proyecto de Presupuesto de Egresos				Art. 6 y 19 de la LDF	
d. Informes Trimestrales sobre el avance de las acciones para recuperar el Balance Presupuestario de Recursos Disponibles (bb)	Reporte Trím. y Cuenta Pública				Art. 6 y 19 de la LDF	
3 Personales						
a. Remuneraciones de los servidores públicos (cc)	Proyecto de Presupuesto				Art. 10 y 21 de la LDF	
b. Previsiones salariales y económicas para cubrir incrementos salariales, creación de plazas y otros (dd)	Proyecto de Presupuesto				Art. 10 y 21 de la LDF	
INDICADORES DEL EJERCICIO PRESUPUESTARIO						
A. INDICADORES CUANTITATIVOS						
1 Ingresos Excedentes derivados de Ingresos de Libre Disposición						
a. Monto de Ingresos Excedentes derivados de ILD (ee)	Cuenta Pública / Formato 5			pesos	Art. 14 y 21 de la LDF	
b. Monto de Ingresos Excedentes derivados de ILD destinados al fin del A. 14, fracción I de la LDF (ff)	Cuenta Pública			pesos	Art. 14 y 21 de la LDF	
c. Monto de Ingresos Excedentes derivados de ILD destinados al fin del A. 14, fracción II, a) de la LDF (gg)	Cuenta Pública			pesos	Art. 14 y 21 de la LDF	
d. Monto de Ingresos Excedentes derivados de ILD destinados al fin del A. 14, fracción II, b) de la LDF (hh)	Cuenta Pública			pesos	Art. 14 y 21 de la LDF	
e. Monto de Ingresos Excedentes derivados de ILD destinados al fin del artículo noveno transitorio de la LDF (ii)				pesos	Art. Noveno Transitorio de la LDF	

CENTRO DE DESARROLLO ECONÓMICO EDUCATIVO DE LA MESA DE EL NAYAR (a)
 Guía de Cumplimiento de la Ley de Disciplina Financiera de las Entidades Federativas y Municipios
 Del 1 de Enero al 31 de diciembre de 2022 (b)

Indicadores de Observancia (c)	Implementación		Resultado		Fundamento (h)	Comentarios (i)
	SI	NO	Monto o valor (f)	Unidad (pesos/porcentaje) (g)		
	Mecanismo de Verificación (d)	Fecha estimada de cumplimiento (e)				
INDICADORES PRESUPUESTARIOS						
B. INDICADORES CUALITATIVOS						
1	Análisis Costo-Beneficio para programas o proyectos de inversión mayores a 10 millones de UDIS (ii)	Página de internet de la Secretaría de Finanzas o Tesorería Municipal				Art. 13 frac. III y 21 de la LDF
2	Análisis de conveniencia y análisis de transferencia de riesgos de los proyectos APPs (ix)	Página de internet de la Secretaría de Finanzas o Tesorería Municipal				Art. 13 frac. VI y 21 de la LDF
3	Identificación de población objetivo, destino y temporalidad de subsidios (ii)	Página de internet de la Secretaría de Finanzas o Tesorería Municipal				Art. 13 frac. VII y 21 de la LDF
INDICADORES DE DEUDA PÚBLICA						
A. INDICADORES CUANTITATIVOS						
1 Obligaciones a Corto Plazo						
a.	Límite de Obligaciones a Corto Plazo (mm)				pesos	Art. 30 frac. I de la LDF
b.	Obligaciones a Corto Plazo (nn)				pesos	Art. 30 frac. I de la LDF

 LIC. MARISOL MEDINA BALLESTEROS
 DIRECTORA GENERAL

 LIC. DIEGO IVAN MAYA CRISTOBAL
 COORDINADOR ADMINISTRATIVO