

BENEFICENCIA PÚBLICA DEL ESTADO

INTRODUCCIÓN

En la fracción III establecido en el artículo 38 de la Ley del órgano de fiscalización Superior de Estado que establece. En la remisión de la Cuenta Pública y de los informes de Avance de Gestión Financiera de los sujetos obligados a presentar dicha información, se incluirán de manera consolidada y analítica, la información correspondiente a sus organismos públicos descentralizados, fideicomisos, fondos y empresas de participación estatal o municipal, según sea el caso, así como de las personas físicas o morales que hayan recibido recursos públicos con cargo a sus respectivas erarios.

La incorporación de una fracción XXVIII al artículo 73 de la Constitución Política de los Estados Unidos Mexicanos y por consecuencia, la emisión de la Ley General de Contabilidad Gubernamental (LGCG) han detonado una serie de importantes esfuerzos, para dar atención a un problema que por muchos años venia enfrentando nuestro país, consistente en la falta de información contable y financiero uniforme, oportuna y confiable, que permita tener una visión integral, en apoyo a la planeación nacional, evaluación y toma de decisiones.

En este marco, el hecho de haber establecido una legislación única a nivel nacional, asociada a la creación del consejo Nacional para la Armonización Contable (CONAC), en su carácter de responsable de emitir la normatividad, reglas, criterios y recomendaciones.

Cuenta Pública 2022
BENEFICENCIA PÚBLICA DEL ESTADO DE NAYARIT
Estado de Situación Financiera
Al 31 de Diciembre de 2022
(Cifras en Pesos)

Concepto	2022	2021	Concepto	2022	2021
ACTIVO			PASIVO		
Activo Circulante			Pasivo Circulante		
Efectivo y Equivalentes	5,213,629.21	9,473,400.60	Cuentas por Pagar a Corto Plazo	665,285.71	669,953.52
Derechos a Recibir Efectivo o Equivalentes	853,482.37	3,488,859.21	Documentos por Pagar a Corto Plazo	0.00	0.00
Derechos a Recibir Bienes o Servicios	2,839.99	2,184.00	Porción a Corto Plazo de la Deuda Pública a Largo Plazo	0.00	0.00
Inventarios	0.00	0.00	Titulos y Valores a Corto Plazo	0.00	0.00
Almacenes	10,583.42	10,583.42	Pasivos Diferidos a Corto Plazo	0.00	0.00
Estimación por Pérdida o Deterioro de Activos Circulantes	0.00	0.00	Fondos y Bienes de Terceros en Garantía y/o Administración a Corto Plazo	0.00	0.00
Otros Activos Circulantes	0.00	0.00	Provisiones a Corto Plazo	237,928.48	134,802.41
Total de Activos Circulantes	6,080,534.99	12,975,027.23	Otros Pasivos a Corto Plazo	0.00	0.00
Activo No Circulante			Total de Pasivos Circulantes	903,214.19	804,755.93
Inversiones Financieras a Largo Plazo	0.00	0.00	Pasivo No Circulante		
Derechos a Recibir Efectivo o Equivalentes a Largo Plazo	0.00	0.00	Cuentas por Pagar a Largo Plazo	0.00	0.00
Bienes Inmuebles, Infraestructura y Construcciones en Proceso	0.00	0.00	Documentos por Pagar a Largo Plazo	0.00	0.00
Bienes Muebles	710,959.17	686,245.29	Deuda Pública a Largo Plazo	0.00	0.00
Activos Intangibles	0.00	0.00	Pasivos Diferidos a Largo Plazo	0.00	0.00
Depreciación, Deterioro y Amortización Acumulada de Bienes	0.00	0.00	Fondos y Bienes de Terceros en Garantía y/o en Administración a Largo Plazo	0.00	0.00
Activos Diferidos	0.00	0.00	Provisiones a Largo Plazo	0.00	0.00
Estimación por Pérdida o Deterioro de Activos no Circulantes	0.00	0.00	Total de Pasivos No Circulantes	0.00	0.00
Otros Activos no Circulantes	0.00	0.00	Total del Pasivo	903,214.19	804,755.93
Total de Activos No Circulantes	710,959.17	686,245.29	HACIENDA PÚBLICA/PATRIMONIO		
Total del Activo	6,791,494.16	13,661,272.52	Hacienda Pública/Patrimonio Contribuido	0.00	0.00
			Aportaciones	0.00	0.00
			Donaciones de Capital	0.00	0.00
			Actualización de la Hacienda Pública /Patrimonio	0.00	0.00
			Hacienda Pública/Patrimonio Generado	5,888,279.97	12,856,516.59
			Resultados del Ejercicio (Ahorro/Desahorro)	566,691.20	140,867.75
			Resultados de Ejercicios Anteriores	5,335,084.20	12,715,648.84
			Revalúos	0.00	0.00
			Reservas	0.00	0.00
			Rectificaciones de Resultados de Ejercicios Anteriores	- 13,495.43	0.00
			Exceso o Insuficiencia en la Actualización de la Hacienda Pública/Patrimonio	0.00	0.00
			Resultado por Posición Monetaria	0.00	0.00
			Resultado por Tenencia de Activos no Monetarios	0.00	0.00
			Total Hacienda Pública/Patrimonio	5,888,279.97	12,856,516.59
			Total del Pasivo y Hacienda Pública /Patrimonio	6,791,494.16	13,661,272.52

Bajo protesta de decir verdad declaramos que los Estados Financieros y sus notas, son razonablemente correctos y son responsabilidad del emisor.


CD. MARTHA PATRICIA PÉREZ URCEL
DIRECTORA GENERAL


L.C. ALMA DELIA RAMÍREZ BERMUDEZ
ENCARGADA DEL DEPTO ADMINISTRATIVO

Cuenta Pública 2022
BENEFICENCIA PÚBLICA DEL ESTADO DE NAYARIT
 Estado de Actividades
 Del 1 de Enero al 31 de Diciembre de 2022
 (Cifras en Pesos)

Concepto	2022	2021
INGRESOS Y OTROS BENEFICIOS		
Ingresos de Gestión	2,462.04	0.00
Impuestos	0.00	0.00
Cuotas y Aportaciones de Seguridad Social	0.00	0.00
Contribuciones de Mejoras	0.00	0.00
Derechos	0.00	0.00
Productos	2,462.04	0.00
Aprovechamientos	0.00	0.00
Ingresos por Venta de Bienes y Prestación de Servicios	0.00	0.00
Participaciones, Aportaciones, Convenios, Incentivos Derivados de la Colaboración Fiscal, Fondos Distintos de Aportaciones, Transferencias, Asignaciones, Subsidios y Subvenciones, y Pensiones y Jubilaciones	11,274,258.78	6,624,463.22
Participaciones, Aportaciones, Convenios, Incentivos Derivados de la Colaboración Fiscal y Fondos Distintos de Aportaciones	0.00	0.00
Transferencias, Asignaciones, Subsidios y Subvenciones, y Pensiones y Jubilaciones	11,274,258.78	6,624,463.22
Otros Ingresos y Beneficios	0.00	3,140.21
Ingresos Financieros	0.00	3,140.21
Incremento por Variación de Inventarios	0.00	0.00
Disminución del Exceso de Estimaciones por Pérdida o Deterioro u Obsolescencia	0.00	0.00
Disminución del Exceso de Provisiones	0.00	0.00
Otros Ingresos y Beneficios Varios	0.00	0.00
Total de Ingresos y Otros Beneficios	11,276,720.82	6,627,603.43
GASTOS Y OTRAS PÉRDIDAS		
Gastos de Funcionamiento	3,464,198.00	3,547,182.13
Servicios Personales	2,887,209.92	2,954,400.18
Materiales y Suministros	178,331.43	222,713.30
Servicios Generales	398,656.65	370,068.65
Transferencias, Asignaciones, Subsidios y Otras Ayudas	7,245,831.62	2,939,553.55
Transferencias Internas y Asignaciones al Sector Público	0.00	0.00
Transferencias al Resto del Sector Público	0.00	0.00
Subsidios y Subvenciones	7,245,831.62	2,939,553.55
Ayudas Sociales	0.00	0.00
Pensiones y Jubilaciones	0.00	0.00
Transferencias a Fideicomisos, Mandatos y Contratos Análogos	0.00	0.00
Transferencias a la Seguridad Social	0.00	0.00
Donativos	0.00	0.00
Transferencias al Exterior	0.00	0.00
Participaciones y Aportaciones	0.00	0.00
Participaciones	0.00	0.00
Aportaciones	0.00	0.00
Convenios	0.00	0.00
Intereses, Comisiones y Otros Gastos de la Deuda Pública	0.00	0.00
Intereses de la Deuda Pública	0.00	0.00
Comisiones de la Deuda Pública	0.00	0.00
Gastos de la Deuda Pública	0.00	0.00
Costo por Coberturas	0.00	0.00
Apoyos Financieros	0.00	0.00
Otros Gastos y Pérdidas Extraordinarias	0.00	0.00
Estimaciones, Depreciaciones, Deterioros, Obsolescencia y Amortizaciones	0.00	0.00
Provisiones	0.00	0.00
Disminución de Inventarios	0.00	0.00
Aumento por Insuficiencia de Estimaciones por Pérdida o Deterioro u Obsolescencia	0.00	0.00
Aumento por Insuficiencia de Provisiones	0.00	0.00
Otros Gastos	0.00	0.00
Inversión Pública	0.00	0.00
Inversión Pública no Capitalizable	0.00	0.00
Total de Gastos y Otras Pérdidas	10,710,029.62	6,486,735.68
Resultados del Ejercicio (Ahorro/Desahorro)	566,691.20	140,867.75

Bajo protesta de decir verdad declaramos que los Estados Financieros y sus notas, son razonablemente correctos y son responsabilidad del emisor.



 CD. MARTHA PATRICIA PÉREZ URCEL
 DIRECTORA GENERAL



 L.C. ALMA DELIA RAMIREZ BERMUDEZ
 ENCARGADA DEL DEPTO ADMINISTRATIVO

Cuenta Pública 2022
BENEFICENCIA PÚBLICA DEL ESTADO DE NAYARIT
Estado de Variación en la Hacienda Pública
Del 1 de Enero al 31 de Diciembre de 2022
(Cifras en Pesos)

Concepto	Hacienda Pública / Patrimonio Contribuido	Hacienda Pública / Patrimonio Generado de Ejercicios Anteriores	Hacienda Pública / Patrimonio Generado del Ejercicio	Exceso o Insuficiencia en la Actualización de la Hacienda Pública / Patrimonio	TOTAL
Hacienda Pública/ Patrimonio Contribuido Neto de 2021	0.00	0.00	0.00	0.00	0.00
Aportaciones	0.00	0.00	0.00	0.00	0.00
Donaciones de Capital	0.00	0.00	0.00	0.00	0.00
Actualización de la Hacienda Pública/Patrimonio	0.00	0.00	0.00	0.00	0.00
Hacienda Pública/Patrimonio Generado Neto de 2021	0.00	12,715,648.84	140,867.75	0.00	12,856,516.59
Resultados del Ejercicio (Ahorro/Desahorro)	0.00	0.00	140,867.75	0.00	140,867.75
Resultados de Ejercicios Anteriores	0.00	12,715,648.84	0.00	0.00	12,715,648.84
Revalúos	0.00	0.00	0.00	0.00	0.00
Reservas	0.00	0.00	0.00	0.00	0.00
Rectificaciones de Resultados de Ejercicios Anteriores	0.00	0.00	0.00	0.00	0.00
Exceso o Insuficiencia en la Actualización de la Hacienda Pública/Patrimonio Neto de 2021	0.00	0.00	0.00	0.00	0.00
Resultado por Posición Monetaria	0.00	0.00	0.00	0.00	0.00
Resultado por Tenencia de Activos no Monetarios	0.00	0.00	0.00	0.00	0.00
Hacienda Pública/Patrimonio Neto Final de 2021	0.00	12,715,648.84	140,867.75	0.00	12,856,516.59
Cambios en la Hacienda Pública/Patrimonio Contribuido Neto de 2022	0.00	0.00	0.00	0.00	0.00
Aportaciones	0.00	0.00	0.00	0.00	0.00
Donaciones de Capital	0.00	0.00	0.00	0.00	0.00
Actualización de la Hacienda Pública/Patrimonio	0.00	0.00	0.00	0.00	0.00
Variaciones de la Hacienda Pública/Patrimonio Generado Neto de 2022	0.00	7,380,564.64	412,328.02	0.00	6,968,236.62
Resultados del Ejercicio (Ahorro/Desahorro)	0.00	0.00	566,691.20	0.00	566,691.20
Resultados de Ejercicios Anteriores	0.00	7,380,564.64	140,867.75	0.00	7,521,432.39
Revalúos	0.00	0.00	0.00	0.00	0.00
Reservas	0.00	0.00	0.00	0.00	0.00
Rectificaciones de Resultados de Ejercicios Anteriores	0.00	0.00	13,495.43	0.00	13,495.43
Cambios en el Exceso o Insuficiencia en la Actualización de la Hacienda Pública/Patrimonio Neto de 2022	0.00	0.00	0.00	0.00	0.00
Resultado por Posición Monetaria	0.00	0.00	0.00	0.00	0.00
Resultado por Tenencia de Activos no Monetarios	0.00	0.00	0.00	0.00	0.00
Hacienda Pública/Patrimonio Neto Final de 2022	0.00	5,335,084.20	553,195.77	0.00	5,888,279.97

Bajo protesta de decir verdad declaramos que los Estados Financieros y sus notas, son razonablemente correctos y son responsabilidad del emisor.


 CD. MARTHA PATRICIA PEREZ URCEL
 DIRECTORA GENERAL


 L.C. ALMA DELIA RAMIREZ BERMUDEZ
 ENCARGADA DEL DEPTO ADMINISTRATIVO

Cuenta Pública 2022
BENEFICENCIA PÚBLICA DEL ESTADO DE NAYARIT
 Estado de Cambios en la Situación Financiera
 Del 1 de Enero al 31 de Diciembre de 2022
 (Cifras en Pesos)

Concepto	Origen	Aplicación
ACTIVO	6,895,148.23	25,369.87
Activo Circulante	6,895,148.23	655.99
Efectivo y Equivalentes	4,259,771.39	0.00
Derechos a Recibir Efectivo o Equivalentes	2,635,376.84	0.00
Derechos a Recibir Bienes o Servicios	0.00	655.99
Inventarios	0.00	0.00
Almacenes	0.00	0.00
Estimación por Pérdida o Deterioro de Activos Circulantes	0.00	0.00
Otros Activos Circulantes	0.00	0.00
Activo No Circulante	0.00	24,713.88
Inversiones Financieras a Largo Plazo	0.00	0.00
Derechos a Recibir Efectivo o Equivalentes a Largo Plazo	0.00	0.00
Bienes Inmuebles, Infraestructura y Construcciones en Proceso	0.00	0.00
Bienes Muebles	0.00	24,713.88
Activos Intangibles	0.00	0.00
Depreciación, Deterioro y Amortización Acumulada de Bienes	0.00	0.00
Activos Diferidos	0.00	0.00
Estimación por Pérdida o Deterioro de Activos no Circulantes	0.00	0.00
Otros Activos no Circulantes	0.00	0.00
PASIVO	103,126.07	4,667.81
Pasivo Circulante	103,126.07	4,667.81
Cuentas por Pagar a Corto Plazo	0.00	4,667.81
Documentos por Pagar a Corto Plazo	0.00	0.00
Porción a Corto Plazo de la Deuda Pública a Largo Plazo	0.00	0.00
Títulos y Valores a Corto Plazo	0.00	0.00
Pasivos Diferidos a Corto Plazo	0.00	0.00
Fondos y Bienes de Terceros en Garantía y/o Administración a Corto Plazo	0.00	0.00
Provisiones a Corto Plazo	103,126	0.00
Otros Pasivos a Corto Plazo	0.00	0.00
Pasivo No Circulante	0.00	0.00
Cuentas por Pagar a Largo Plazo	0.00	0.00
Documentos por Pagar a Largo Plazo	0.00	0.00
Deuda Pública a Largo Plazo	0.00	0.00
Pasivos Diferidos a Largo Plazo	0.00	0.00
Fondos y Bienes de Terceros en Garantía y/o en Administración a Largo Plazo	0.00	0.00
Provisiones a Largo Plazo	0.00	0.00
HACIENDA PÚBLICA/PATRIMONIO	425,823.45	7,394,060.07
Hacienda Pública/Patrimonio Contribuido	0.00	0.00
Aportaciones	0.00	0.00
Donaciones de Capital	0.00	0.00
Actualización de la Hacienda Pública/Patrimonio	0.00	0.00
Hacienda Pública/Patrimonio Generado	425,823.45	7,394,060.07
Resultados del Ejercicio (Ahorro/Desahorro)	425,823.45	0.00
Resultados de Ejercicios Anteriores	0.00	7,380,564.64
Revalúos	0.00	0.00
Reservas	0.00	0.00
Rectificaciones de Resultados de Ejercicios Anteriores	0.00	13,495.43
Exceso o Insuficiencia en la Actualización de la Hacienda Pública/Patrimonio	0.00	0.00
Resultado por Posición Monetaria	0.00	0.00
Resultado por Tenencia de Activos no Monetarios	0.00	0.00

Bajo protesta de decir verdad declaramos que los Estados Financieros y sus notas, son razonablemente correctos y son responsabilidad del emisor.



 CD. MARTHA PATRICIA PÉREZ URCEL
 DIRECTORA GENERAL



 L.C. ALMA DELIA RAMIREZ BERMUDEZ
 ENCARGADA DEL DEPTO ADMINISTRATIVO

Cuenta Pública 2022
BENEFICENCIA PÚBLICA DEL ESTADO DE NAYARIT
Estado de Flujos de Efectivo
Del 1 de Enero al 31 de Diciembre de 2022
(Cifras en Pesos)

Concepto	2022	2021
Flujos de Efectivo de las Actividades de Operación		
Origen	11,276,720.82	8,922,083.95
Impuestos	0.00	0.00
Cuotas y Aportaciones de Seguridad Social	0.00	0.00
Contribuciones de Mejoras	0.00	0.00
Derechos	0.00	0.00
Productos	2,462.04	0.00
Aprovechamientos	0.00	0.00
Ingresos por Venta de Bienes y Prestación de Servicios	0.00	3,140.21
Participaciones, Aportaciones, Convenios, Incentivos Derivados de la Colaboración Fiscal y Fondos Distintos de Aportaciones	0.00	0.00
Transferencias, Asignaciones, Subsidios y Subvenciones, y Pensiones y Jubilaciones	11,274,258.78	6,624,463.22
Otros Orígenes de Operación	0.00	2,294,480.52
Aplicación	15,511,778.33	6,486,735.68
Servicios Personales	2,887,209.92	2,954,400.18
Materiales y Suministros	178,331.43	222,713.30
Servicios Generales	398,656.65	370,068.65
Transferencias Internas y Asignaciones al Sector Público	0.00	0.00
Transferencias al Resto del Sector Público	0.00	0.00
Subsidios y Subvenciones	7,245,831.62	2,939,553.55
Ayudas Sociales	0.00	0.00
Pensiones y Jubilaciones	0.00	0.00
Transferencias a Fideicomisos, Mandatos y Contratos Análogos	0.00	0.00
Transferencias a la Seguridad Social	0.00	0.00
Donativos	0.00	0.00
Transferencias al Exterior	0.00	0.00
Participaciones	0.00	0.00
Aportaciones	0.00	0.00
Convenios	0.00	0.00
Otras Aplicaciones de Operación	4,801,748.71	0.00
Flujos Netos de Efectivo por Actividades de Operación	4,235,057.51	2,435,348.27
Flujos de Efectivo de las Actividades de Inversión		
Origen	0.00	0.00
Bienes Inmuebles, Infraestructura y Construcciones en Proceso	0.00	0.00
Bienes Muebles	0.00	0.00
Otros Orígenes de Inversión	0.00	0.00
Aplicación	24,713.88	22,119.01
Bienes Inmuebles, Infraestructura y Construcciones en Proceso	0.00	0.00
Bienes Muebles	24,713.88	22,119.01
Otras Aplicaciones de Inversión	0.00	0.00
Flujos Netos de Efectivo por Actividades de Inversión	24,713.88	22,119.01
Flujos de Efectivo de las Actividades de Financiamiento		
Origen	0.00	0.00
Endeudamiento Neto	0.00	0.00
Interno	0.00	0.00
Externo	0.00	0.00
Otros Orígenes de Financiamiento	0.00	0.00
Aplicación	0.00	0.00
Servicios de la Deuda	0.00	0.00
Interno	0.00	0.00
Externo	0.00	0.00
Otras Aplicaciones de Financiamiento	0.00	0.00
Flujos Netos de Efectivo por Actividades de Financiamiento	0.00	0.00
Incremento/Disminución Neta en el Efectivo y Equivalentes al Efectivo	4,259,771.39	2,413,229.26
Efectivo y Equivalentes al Efectivo al Inicio del Ejercicio	9,473,400.60	7,060,171.34
Efectivo y Equivalentes al Efectivo al Final del Ejercicio	5,213,629.21	9,473,400.60

Bajo protesta de decir verdad declaramos que los Estados Financieros y sus notas, son razonablemente correctos y son responsabilidad del emisor.



 CD. MARTHA PATRICIA PEREZ URCIEL
 DIRECTORA GENERAL



 L.C. ALMA DELIA RAMIREZ BERMUDEZ
 ENCARGADA DEL DEPTO ADMINISTRATIVO

Cuenta Pública 2022
BENEFICENCIA PÚBLICA DEL ESTADO DE NAYARIT
 Estado Analítico del Activo
 Del 1 de Enero al 31 de Diciembre de 2022
 (Cifras en Pesos)

Concepto	Saldo Inicial	Cargos del Periodo	Abonos del Periodo	Saldo Final	Variación del Periodo
ACTIVO	13,661,272.52	29,594,113.95	36,463,892.31	6,791,494.16	- 6,869,778.36
Activo Circulante	12,975,027.23	29,569,400.07	36,463,892.31	6,080,534.99	- 6,894,492.24
Efectivo y Equivalentes	9,473,400.60	15,056,985.33	19,316,756.72	5,213,629.21	- 4,259,771.39
Derechos a Recibir Efectivo o Equivalentes	3,488,859.21	14,406,693.71	17,042,070.55	853,482.37	- 2,635,376.84
Derechos a Recibir Bienes o Servicios	2,184.00	105,721.03	105,065.04	2,839.99	655.99
Inventarios	0.00	0.00	0.00	0.00	0.00
Almacenes	10,583.42	0.00	0.00	10,583.42	0.00
Estimación por Pérdida o Deterioro de Activos Circulantes	0.00	0.00	0.00	0.00	0.00
Otros Activos Circulantes	0.00	0.00	0.00	0.00	0.00
Activo No Circulante	686,245.29	24,713.88	0.00	710,959.17	24,713.88
Inversiones Financieras a Largo Plazo	0.00	0.00	0.00	0.00	0.00
Derechos a Recibir Efectivo o Equivalentes a Largo Plazo	0.00	0.00	0.00	0.00	0.00
Bienes Inmuebles, Infraestructura y Construcciones en Proceso	0.00	0.00	0.00	0.00	0.00
Bienes Muebles	686,245.29	24,713.88	0.00	710,959.17	24,713.88
Activos Intangibles	0.00	0.00	0.00	0.00	0.00
Depreciación, Deterioro y Amortización Acumulada de Bienes	0.00	0.00	0.00	0.00	0.00
Activos Diferidos	0.00	0.00	0.00	0.00	0.00
Estimación por Pérdida o Deterioro de Activos no Circulantes	0.00	0.00	0.00	0.00	0.00
Otros Activos no Circulantes	0.00	0.00	0.00	0.00	0.00

Bajo protesta de decir verdad declaramos que los Estados Financieros y sus notas, son razonablemente correctos y son responsabilidad del emisor.


 CD. MARTHA PATRICIA PÉREZ URCEL
 DIRECTORA GENERAL



 L.C. ALMA DELIA RAMIREZ BERMUDEZ
 ENCARGADA DEL DEPTO ADMINISTRATIVO

Cuenta Pública 2022
BENEFICENCIA PÚBLICA DEL ESTADO DE NAYARIT
 Estado Analítico de la Deuda y Otros Pasivos
 Del 1 de Enero al 31 de Diciembre de 2022
 (Cifras en Pesos)

Denominación de las Deudas	Moneda de Contratación	Institución o País Acreedor	Saldo Inicial del Periodo	Saldo Final del Periodo
DEUDA PÚBLICA				
Corto Plazo				
Deuda Interna			0.00	0.00
Instituciones de Crédito	Peso	México	0.00	0.00
Títulos y Valores	Peso	México	0.00	0.00
Arrendamientos Financieros	Peso	México	0.00	0.00
Deuda Externa			0.00	0.00
Organismos Financieros Internacionales	Peso	México	0.00	0.00
Deuda Bilateral	Peso	México	0.00	0.00
Títulos y Valores	Peso	México	0.00	0.00
Arrendamientos Financieros	Peso	México	0.00	0.00
Subtotal de Deuda Pública a Corto Plazo			0.00	0.00
Largo Plazo				
Deuda Interna			0.00	0.00
Instituciones de Crédito	Peso	México	0.00	0.00
Títulos y Valores	Peso	México	0.00	0.00
Arrendamientos Financieros	Peso	México	0.00	0.00
Deuda Externa			0.00	0.00
Organismos Financieros Internacionales	Peso	México	0.00	0.00
Deuda Bilateral	Peso	México	0.00	0.00
Títulos y Valores	Peso	México	0.00	0.00
Arrendamientos Financieros	Peso	México	0.00	0.00
Subtotal de Deuda Pública a Largo Plazo			0.00	0.00
Total de Otros Pasivos	Peso	México	804,755.93	903,214.19
Total de Deuda Pública y Otros Pasivos			804,755.93	903,214.19

Bajo protesta de decir verdad declaramos que los Estados Financieros y sus notas, son razonablemente correctos y son responsabilidad del emisor.


 CD. MARTHA PATRICIA PEREZ URCEL
 DIRECTORA GENERAL


 L.C. ALMA DELIA RAMIREZ BERMUDEZ
 ENCARGADA DEL DEPTO ADMINISTRATIVO

Cuenta Pública 2022
BENEFICENCIA PÚBLICA DEL ESTADO DE NAYARIT
Informe sobre Pasivos Contingentes
Del 1 de Enero al 31 de Diciembre de 2022
(Cifras en Pesos)

En cumplimiento a lo dispuesto en los artículos 46, Fracción I, Inciso f) y 52 de la Ley General de Contabilidad Gubernamental y de conformidad con lo establecido en el Capítulo VII, Numeral II, Inciso h) del Manual de Contabilidad Gubernamental emitido por el CONAC, el Ente Público informa lo siguiente:

Cuenta	Concepto	Importe
No Aplica		
TOTAL		

Bajo protesta de decir verdad declaramos que los Estados Financieros y sus notas, son razonablemente correctos y son responsabilidad del emisor.



BENEFICENCIA PÚBLICA DEL ESTADO DE NAYARIT

NOTAS A LOS ESTADOS FINANCIEROS

Notas de Desglose

Notas al Estado de Situación Financiera:

Activo

Efectivo y Equivalentes

Al 31 de diciembre de 2022, el Estado de Situación Financiera refleja en este rubro el siguiente saldo:

Bancos/Tesorería \$ 5'213,629.21

Integrándose como sigue:

DESCRIPCIÓN		IMPORTE
1111	BANCO SANTANDER SERFIN	
1111-03	FONDO REVOLVENTE	\$ 5,000.00
1112-01-001	RECURSOS PROPIOS	1'541,325.94
1112-01-002	RECURSOS ESTATALES.	3'644,303.27
1116 DEPOSITOS DE FONDOS DE TERCEROS EN GARANTÍA		
1116-01-0001	DEPÓSITOS EN GARANTÍA	23,000.00
TOTAL		\$ 5'213,629.21

A partir del ejercicio 2023, se trabajará en los ajustes, correcciones y/o depuración de las cuentas bancarias 1112-01-001, 1112-02-0002, de igual manera los depósitos en garantía se hará la solicitud de recuperación o en su defecto cancelar el saldo de la cuenta 1116-01-0001 si resulta incobrable.

BENEFICENCIA PÚBLICA DEL ESTADO DE NAYARIT

Derechos a recibir efectivo o equivalentes

Al 31 de diciembre de 2022, el Estado de Situación Financiera refleja en este rubro el siguiente saldo:

Derechos a recibir Efectivo o Equivalentes \$ 823,482.37

Los Derechos a recibir Efectivo o Equivalentes involucran a 2 cuentas, cuyos saldos se comentan en los párrafos siguientes:

DESCRIPCIÓN		IMPORTE
1123	DEUDORES DIVERSOS	853,482.37
TOTAL		\$ 853,482.37

El monto de los Deudores Diversos considerados cobrables, es por la cantidad de \$853,482.37

El monto de los Deudores Diversos considerados incobrables, es por la cantidad de \$12,314.91, de lo cual ya se tiene autorización para iniciar la depuración de las cuentas respectivas.

A continuación se detallan las cantidades que dieron origen a los adeudos:

1123 -->	DEUDORES DIVERSOS POR COBRAR A CORTO PLAZO	853,482.37
1123-01-001 -->	MARTHA CECILIA GONZALEZ PEREZ	5,706.10
1123-01-002 -->	RAFAEL DE JESUS COLIO SANCHEZ	0.69
1123-01-003 -->	LAURA GISELA MUÑOZ CASTILLO	-24.44
1123-01-004 -->	RITA MARIA ENCARNACION DELGADILLO	2,975.56
1123-01-005 -->	MA. GUADALUPE POLANCO RIVERA	1,497.00
1123-01-006 -->	ROSENDA CANARE MOLINA	75.00
1123-01-007 -->	VICENTE HERNANDEZ CARRILLO	837.00
1123-01-008 -->	BRIGIDA ACEVES GONZALEZ	648.00
1123-01-009 -->	CANDELARIA ROMAN CARDENAS	600.00
1123-02-002 -->	DAVID JIMENEZ GODOY	12,480.00
1123-02-004 -->	ROBERTO ZARAGOZA MEDINA	90.00
1123-02-005-->	MIGUEL ALONDO BATISTA ORTIZ	27,581.66
1123-02-006 -->	ROMAN ALEJANDRO VILLARREAL CHAVEZ	1,544.56
1123-02-008 -->	AMALIA VILLASEÑOR VARGAS	-0.01
1123-02-009 -->	MIGUEL ANGEL HENRIQUEZ NAJAR	-11,729.64
1123-02-012 -->	BANCO SANTANDER (MEXICO S.A.)	239,658.00
1123-02-013 -->	SECRETARIA DE FINANZAS (REINTEGRO)	442,081.52
1123-03-	FUNCIONARIOS Y EMPLEADOS	129,461.37

BENEFICENCIA PÚBLICA DEL ESTADO DE NAYARIT

Derechos a recibir Bienes o servicios

1131	Anticipo a proveedores por Adquisición	2,184.00
	Francisca Daniela	
	TOTAL	2,184.00

El monto de Anticipo a proveedores es considerado incobrable, por lo que se realizará también su depuración.

Bienes Disponibles para su transformación o consumo (Inventarios)

1151	Almacén de Materiales y suministros	10,583.42
	TOTAL	10,583.42

El monto de Almacén de Materiales y suministros también será depurado, en virtud de que no se encontraron existencias por el extravío de los bienes que soportaban el saldo.

Inversiones Financieras

Se precisa que este organismo no tiene Inversiones Financieras, por lo que no se tiene saldo en el Estado financiero y por ende no se realizan notas a este rubro.

BENEFICENCIA PÚBLICA DEL ESTADO DE NAYARIT

Bienes Muebles, Inmuebles e Intangibles

Al 31 de diciembre de 2022, el Estado de Situación Financiera refleja en este rubro el siguiente saldo:

Bienes Muebles: 710,959.17

Descripción	Parcial	Importe
Mobiliario y Equipo de Administración		493,106.33
1241-01 Mobiliario y Eq. De Oficina	184,396.69	
1241-02 Equipo de computo	274,790.99	
1241-03 Equipo de sonido	-23,151.23	
1241-09 Otro Mobiliario y Equipo	32,356.00	
Vehículos y Equipo de Transporte	197,000.00	197,000.00
1244 Automóviles y equipo terrestre		
MAQUINARIA OTROS EQUIPOS Y HERRAMIENTA	-10,140.89	20,852.84
1246-01 Refacciones y Herramientas	27,913.84	
1246-02 Equipo de seguridad e higiene	3,079.89	
1246-03 Equipo Diverso		
SUMA		710,959.17

Se informa que el presente saldo está compuesto por el valor total de los Bienes patrimonio de la Beneficencia Pública del Estado de Nayarit, debidamente registrados en el Departamento de Bienes Muebles e Inmuebles de la Secretaría de Administración y Finanzas como se desglosa en el inciso a) del apartado C) ANEXOS integrado en la cuenta pública.

Estimaciones y Deterioros

Se informa que se utilizo el procedimiento de estimación en algunos bienes muebles que integran el patrimonio con apego a lo previsto en las Reglas Especificas de Registro y Valoración del Activo RERVP Doc. Original DOF 13/Dic./2011, Reforma y Adición DOF 6/Oct./2014.

Otros Activos

Se precisa que este organismo no tiene registros en Otros Activos, por lo que no se tiene saldo en el Estado Financiero y por ende no se realizan notas a este rubro.

BENEFICENCIA PÚBLICA DEL ESTADO DE NAYARIT

Notas al Estado de Situación Financiera:

Pasivo

Pasivo Circulante \$ 903,214.19

En lo que corresponde al Rubro de Pasivo Circulante a continuación se resumen las cuentas y conceptos que lo conforman:

DESCRIPCIÓN		IMPORTE
2111	SERVICIOS PERSONALES POR PAGAR A CORTO PLAZO	17,204.01
2112	PROVEEDORES POR PAGAR A CORTO PLAZO	227,079.17
2117	RETENCIONES Y CONTRIBUCIONES POR PAGAR A CORTO PLAZO	406,210.63
2119	OTRAS CUENTAS POR PAGAR A CORTO PLAZO	14,791.90
2179	OTRAS PROVISIONES A CORTO PLAZO	237,928.48
TOTAL		\$ 903,214.19

En lo que respecta a la cuenta 2111 Servicios Personales por pagar a corto plazo esta cuenta refleja los pendientes de pago que tenemos

En lo que respecta a las cuenta **2112 Proveedores por pagar a corto plazo** esta cuenta refleja los pendientes de pago que tenemos principalmente de operaciones realizadas en ejercicios anteriores.

Con respecto a la cuenta **2117 Retenciones y contribuciones por pagar a corto plazo**, son retenciones no enteradas correspondientes al ejercicio 2011 y que por prescripción ya no son requeridas por lo que se realizará la depuración de dicha cuenta.

En lo que respecta a la cuenta **2119 Otras cuentas por pagar a corto plazo** esta cuenta refleja los pendientes de pago que tuvimos con personas que laboraron en este organismo en ejercicios anteriores y que no fueron reclamadas.

De igual manera la cuenta **2179 Otras provisiones a corto plazo**, con esta Entidad, por la segunda parte del aguinaldo del 2022.

BENEFICENCIA PÚBLICA DEL ESTADO DE NAYARIT

Notas al Estado de Actividades

Ingresos de Gestión


A continuación se muestran de manera detallada los ingresos gestionados durante el ejercicio fiscal 2022

DESCRIPCIÓN	IMPORTE
INGRESOS POR VENTA DE BIENES Y SERVICIOS	2,462.04
TRANSFERENCIAS INTERNAS Y ASIGNACIONES DEL SECTOR	2'100,129.68
SUBSIDIOS Y SUBVENCIONES	9'174,129.10
TOTAL	11'276,720.82

Gastos y Otras Pérdidas

A continuación se explica de manera resumida las erogaciones que de acuerdo a su monto se consideran las más representativas en el ejercicio fiscal 2022:

DESCRIPCIÓN	IMPORTE
SERVICIOS PERSONALES	\$2'887,209.92
MATERIALES Y SUMINISTROS	178,331.43
SERVICIOS GENERALES	398,656.65
SUBSIDIOS Y SUBVENCIONES	\$ 7'245,831.62
TOTAL	10'710,029.62



Se informa que este organismo devengo gastos al 31 de diciembre 2022 por **\$10'710,029.62**

BENEFICENCIA PÚBLICA DEL ESTADO DE NAYARIT

Notas al Estado de Variaciones en la Hacienda Pública / Patrimonio

A continuación se resumen los movimientos de la cuenta **3220.- Resultados de Ejercicios Anteriores**, mediante la cual se explica la procedencia de las modificaciones al patrimonio generado en la Hacienda Pública / Patrimonio en el ejercicio 2022:

DESCRIPCIÓN		IMPORTE
3220	RESULTADOS DE EJERCICIOS ANTERIORES	
3220-2016	RESULTADO DEL EJERCICIO 2022	566,691.20
TOTAL		\$ 566,691.20


La cuenta de Resultados de ejercicios anteriores por \$ **566,691.20**, como se puede apreciar en el Estado de Actividades. (Ahorro/Desahorro).

Notas al Estado de Flujos de Efectivo

Análisis de saldos inicial y final en efectivo y equivalentes

En este apartado se analizan los saldos inicial y final que figuran en la última parte del Estado de Flujo de Efectivo en la cuenta de efectivo y equivalentes, como sigue:

DESCRIPCIÓN	IMPORTE (2022)	IMPORTE (2021)
CAJA (FONDO REVOLVENTE)	\$ 5,000.00	\$ 5,000.00
BANCOS (TESORERÍA)	5'185,629.21	\$ 9'445,400.60
DEPÓSITOS EN GARANTÍA	23,000.00	\$ 23,000.00
TOTAL	5'213,629.21	\$9'473,400.60



BENEFICENCIA PÚBLICA DEL ESTADO DE NAYARIT

Adquisición de Bienes Muebles e Inmuebles

Se precisa que este organismo presupuesto en el ejercicio 2022, fondos para la adquisición de bienes muebles e inmuebles, por lo que se realizaron las siguientes compras que se relacionan:

	DESCRIPCION	IMPORTE
51107-2	MOBILIARIO Y EQUIPO	\$ 0.00
51503-2	EQUIPO DE COMPUTACION	18,952.08
51908-2	MOBILIARIO Y EQUIPO	5,761.80
	TOTAL	\$ 24,713.88

Al 31 de diciembre de 2022 se tiene un avance en la captura del control de bienes dentro del sistema SACG.NET del 95% quedando el compromiso de concluir y conciliar los saldos contables y los bienes patrimoniales al 31 de marzo de 2023.

Conciliación de flujos de efectivo netos

Se considera únicamente el rubro de derechos a recibir efectivo o equivalentes el cual tuvo recuperación o decremento de 2022 a 2021 como sigue:

DESCRIPCIÓN	IMPORTE (2022)	IMPORTE (2021)
DERECHOS A RECIBIR EFECTIVO O EQUIVALENTES		
DECREMENTO DE CUENTAS POR COBRAR	\$ 866,905.78	\$ 3'501,626.63
TOTAL	\$ 866,905.78	\$ 5'810,346.38

Conciliación entre los ingresos presupuestarios y contables, así como entre los Egresos Presupuestarios y los Gastos Contables.

BENEFICENCIA PÚBLICA DEL ESTADO DE NAYARIT

Conciliación entre Ingresos Presupuestarios y Gastos contables

BENEFICENCIA PÚBLICA DEL ESTADO DE NAYARIT Conciliación entre los Ingresos Presupuestarios y Contables Correspondiente del 1 de Enero al 31 de Diciembre de 2022 (Cifras en pesos)		
1. Ingresos Presupuestarios		11,276,720.82
2. Más ingresos contables no presupuestarios		0.00
2.1 Ingresos Financieros	0.00	
2.2 Incremento por Variación de Inventarios		
2.3 Disminución del exceso de estimaciones por pérdida o deterioro u obsolescencia	0.00	
2.4 Disminución del exceso de provisiones	0.00	
2.5 Otros ingresos y beneficios varios	0.00	
2.6 Otros ingresos contables no presupuestarios	0.00	
		0.00
3. Menos ingresos presupuestarios no contables		
3.1 Aprovechamientos Patrimoniales	0.00	
3.2 Ingresos derivados de financiamientos	0.00	
3.3 Otros ingresos presupuestarios no contables	0.00	
4. Ingresos Contables (4 = 1 + 2 - 3)		11,276,721

CD. MARTHA PATRICIA PEREZ URCEL
DIRECTORA GENERAL

L.C. ALMA DELIA RAMIREZ BERMUDEZ
ENCARGADA DEL DEPTO ADMINISTRATIVO

BENEFICENCIA PÚBLICA DEL ESTADO DE NAYARIT

NOTAS DE MEMORIA (CUENTAS DE ORDEN)

Cuentas de Orden Contables y Presupuestarias

Cuentas de Orden Contables

Se informa que este organismo no ha tenido la necesidad de registrar movimientos de valores que no afecten o modifiquen el balance en el ámbito contable de sus operaciones.

Cuentas de Orden Presupuestarias

De acuerdo con el Plan de Cuentas que forma parte del Manual de Contabilidad emitido por el Consejo Nacional de Armonización Contable (CONAC), las Cuentas de Orden Presupuestarias representan el importe de las operaciones presupuestarias que afectan la Ley de Ingresos y el Presupuesto de Egresos.

Ley de Ingresos Estimada	2'888,500.00
Ley de Ingresos por ejecutar	899,263.78
Modificaciones a la Ley de Ingresos Estimada	9'287,484.60
Ley de Ingresos Devengada	11'276,720.82
Ley de Ingresos Recaudada	11'276,720.82

Cuentas de Ingresos

En cumplimiento a lo estipulado en la fracción II del artículo 38 de la Ley General de Contabilidad Gubernamental, el registro de las etapas del presupuesto del Poder Ejecutivo refleja en lo relativo al ingreso, el estimado, modificado, devengado y recaudado. Los movimientos aplicados a dichos momentos contables aparecen reflejados en el apartado de Información Presupuestaria de este documento.

Cuentas de Egresos

En cumplimiento a lo estipulado en la fracción I del artículo 38 de la Ley General de Contabilidad Gubernamental, el registro de las etapas del presupuesto del Poder Ejecutivo refleja en lo relativo al gasto, el aprobado, modificado, comprometido, devengado, ejercido, por ejercer y pagado. Los movimientos aplicados a dichos momentos contables aparecen reflejados en el apartado de Información Presupuestaria de este documento.

BENEFICENCIA PÚBLICA DEL ESTADO DE NAYARIT

Presupuesto de Egresos Aprobado	2'888,500.00
Presupuesto de Egresos por Ejercer	1'441,241.10
Modificaciones al Presupuesto de Egresos	9'287,484.60
Presupuesto de Egresos Comprometido	10'734,743.50
Presupuesto de Egresos Devengado	10'734,743.50
Presupuesto de Egresos Ejercido	10'734,743.50
Presupuesto de Egresos Pagado	10'734,743.50

NOTAS DE GESTIÓN ADMINISTRATIVA

INTRODUCCIÓN:

En concordancia con lo señalado en el Manual de Contabilidad Gubernamental emitido por el Consejo Nacional de Armonización Contable (CONAC), el objetivo general de los estados financieros que se presentan en este documento, es suministrar información acerca de la situación financiera, los resultados de la gestión, los flujos de efectivo acontecidos, el ejercicio de la Ley de Ingresos y del Presupuesto de Egresos, así como la postura fiscal correspondiente al año 2022.

En este sentido, los estados financieros proveen de información al Congreso y a los ciudadanos, así como a un amplio espectro de usuarios, quienes pueden disponer de la misma en forma confiable y oportuna para tomar decisiones respecto a la asignación de recursos, su administración y control u otros análisis que consideren de utilidad.

En resumen, los estados financieros constituyen la base financiera para la evaluación del desempeño, la rendición de cuentas, la transparencia fiscal y la fiscalización de la Cuenta Pública.

Al respecto, el objetivo que se persigue con la redacción de las presentes notas de gestión administrativa consiste en la revelación del contexto y de los aspectos económicos financieros más relevantes que influyeron en las decisiones del período y que fueron considerados en la elaboración de los estados financieros, para la mayor comprensión de los mismos y sus particularidades.

BENEFICENCIA PÚBLICA DEL ESTADO DE NAYARIT

Panorama Económico Financiero

Cabe señalar que el ITAEE es un indicador de coyuntura publicado por el Instituto Nacional de Estadística y Geografía (INEGI) que ofrece un panorama sobre la evolución económica de las entidades federativas del país, mismo que informa las variaciones se obtuvieron en un trimestre con respectó al mismo periodo del año anterior, siendo conveniente subrayar que el ITAEE incorpora información preliminar de distintas actividades económicas como las agropecuarias, industriales, comerciales y de servicio, por lo que debe considerarse como un indicador de tendencia o dirección e la economía a nivel estatal en el corto plazo.

Autorización e Historia

Beneficencia Pública partir del Acuerdo de la descentralización de los Servicios de Salud en el Estado de Nayarit, se previó la creación de la Administración de la Beneficencia Pública del Estado la cual nace con el Decreto de Creación No. 48 publicado en el periódico oficial, Órgano de Gobierno del Estado.

Organización y Objeto Social

Objeto Social:

Apoyar los programas asistenciales y los de Salud Estatales,

Principal Actividad.- Implementar todo tipo de acciones que tienda a abatir los problemas de la población más desprotegida relacionados con la salud, diseñar y aplicar programas específicos del sector salud que tiendan a la prevención, atención, control, tratamiento y rehabilitación de personas con problemas de salud.

Promover y coadyuvar con los servicios de salud estatales, en la prevención de enfermedades hacia la población abierta.

Principal Actividad:

Implementar todo tipo de acciones que tienda a abatir los problemas de la población más desprotegida relacionados con la salud, diseñar y aplicar programas específicos del sector

BENEFICENCIA PÚBLICA DEL ESTADO DE NAYARIT

salud que tiendan a la prevención, atención, control, tratamiento y rehabilitación de personas con problemas de salud.

Promover y coadyuvar con los servicios de salud estatales, en la prevención de enfermedades hacia la población abierta.

Ejercicio Fiscal:

De conformidad con lo establecido en los Postulados Básicos de Contabilidad Gubernamental emitidos por el Consejo Nacional de Armonización Contable (CONAC), particularmente en la explicación del término denominado Periodo Contable, se precisó que en lo que se refiere a la Contabilidad Gubernamental el período relativo es de un año calendario que comprende a partir del 1 de enero hasta el 31 de diciembre.

Régimen Jurídico:

Los ordenamientos jurídicos que regulan y orientan las acciones que lleva a cabo para cumplir con su función de índole administrativa, son fundamentalmente los que se relacionan a continuación:

Federal:

- Constitución Política de los Estados Unidos Mexicanos
- Ley General de Contabilidad Gubernamental
- Ley de Coordinación Fiscal
- Presupuesto de Egresos de la Federación

Estatal:

- Constitución Política del Estado Libre y Soberano de Nayarit
- Ley Orgánica del Poder Ejecutivo del Estado de Nayarit
- Ley que crea el Consejo Estatal de Armonización Contable para Nayarit
- Ley de Hacienda del Estado de Nayarit.
- Ley de Responsabilidades de los Servidores Públicos del Estado de Nayarit.

BENEFICENCIA PÚBLICA DEL ESTADO DE NAYARIT

Consideraciones Fiscales del Ente:

Informar, retener y enterar al Servicio de Administración Tributaria SAT, los impuestos siguientes:

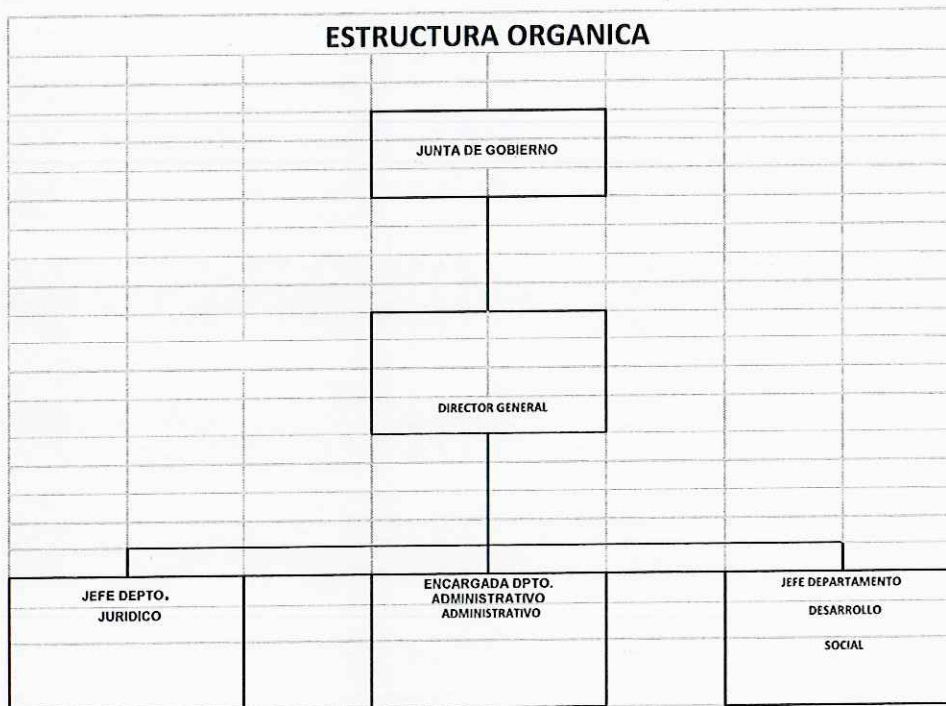
El artículo 1° del Condigo Fiscal de la Federación establece que las personas físicas y morales, están obligadas a contribuir para los gastos públicos conforme a las leyes fiscales respectivas.

Ante esto la Beneficencia Pública del Estado de Nayarit, se encuentra inscrito en el Registro Federal de contribuyente (RFC).

Quedando considerado en el Servicio de Administración Tributaria (SAT) con la actividad denominada: Apoyos a personas físicas e instituciones sin fines de lucro.

- Presentar la declaración y pago provisional mensual de retenciones de impuestos sobre la renta (ISR) por sueldos y salarios.
- Presentar la declaración anual donde se informe las retenciones de los trabajadores que recibieron sueldos y salarios y trabajadores asimilados a salarios.

Estructura Organizacional Básica del Ente:



BENEFICENCIA PÚBLICA DEL ESTADO DE NAYARIT

Fideicomisos, mandatos o análogos de los cuales fideicomitente o fiduciario.

NO APLICA A ESTA ENTIDAD.

BASES DE PREPARACIÓN DE LOS ESTADOS FINANCIEROS

Los Estados Financieros que se presentan en este documento han sido preparados con apego a las disposiciones establecidas en la Ley General de Contabilidad Gubernamental y con sujeción a la normatividad y lineamientos emitidos por el Consejo Nacional de Armonización Contable (CONAC).

En forma particular, se informa que la elaboración de los estados contables y presupuestarios se ha realizado en base a las normas y metodología previstas en el apartado de Estados Financieros del Manual de Contabilidad Gubernamental.

Así mismo, en el registro de las operaciones y en la emisión de información financiera y presupuestal se da debido cumplimiento a los Postulados Básicos de Contabilidad Gubernamental, ya que éstos proporcionan el sustento técnico para la práctica contable a través de definiciones, explicaciones y razonamientos en la materia.

POLITICAS DE CONTABILIDAD SIGNIFICATIVAS

El Poder Ejecutivo del Estado de Nayarit ha instruido el cumplimiento con las disposiciones marcadas en la Ley General de Contabilidad Gubernamental que tiene por objeto establecer los criterios generales que regirán la contabilidad gubernamental y la emisión de información financiera de los entes públicos, con el fin de lograr su adecuada armonización.

Con tal motivo, las principales Políticas de la Entidad en materia de Rendición de cuentas están orientadas a que la contabilidad gubernamental facilite el registro y la fiscalización de los activos, pasivos, patrimonios, ingresos y gastos y, en general, contribuir a medir la eficacia, economía y eficiencia del gasto e ingresos públicos, la administración de la deuda pública, incluyendo las obligaciones contingentes y el patrimonio del Estado, en cumplimiento a lo estipulado en el artículo 2 de la Ley comentada.

Así mismo, otro de los objetivos centrales que persigue el Poder Ejecutivo Estatal consiste en que la contabilidad gubernamental permita la expresión fiable de las transacciones en los

BENEFICENCIA PÚBLICA DEL ESTADO DE NAYARIT

estados financieros y considere las mejores prácticas contables nacionales e internacionales, ello en términos de lo señalado por el artículo 33 de la multicitada Ley.

En ese tenor, el Plan Estatal de Desarrollo de Nayarit 2017 – 2021 incorporó como una de sus líneas de acción la Modernización de la Contabilidad Gubernamental, para lo cual se han adoptado e implementado la normatividad y lineamientos emitidos por el Consejo Nacional de Armonización Contable (CONAC), reforzándose con las actividades promovidas por el Consejo Estatal de Armonización Contable para Nayarit (CEAC) encaminadas a la difusión y aplicación de tales disposiciones, para transparentar y armonizar la información pública al interior del Estado.

En términos generales, en la Contabilidad del Poder Ejecutivo se están aplicando las políticas contables emanadas de los Postulados Básicos de Contabilidad Gubernamental, las Normas y Metodología para la Determinación de los Momentos Contables de los Ingresos y de los Egresos, los Clasificadores presupuestarios de Ingresos y Gastos, el Manual de Contabilidad Gubernamental y otros documentos publicados a la fecha.

POSICIÓN EN MONEDA EXTRANJERA Y PROTECCIÓN POR RIESGO CAMBIARIO

NO APLICA A ESTA ENTIDAD.

REPORTE ANALÍTICO DEL ACTIVO

NO APLICA A ESTA ENTIDAD.

FIDEICOMISOS, MANDATOS Y ANÁLOGOS

NO APLICA A ESTA ENTIDAD.

REPORTE DE LA RECAUDACIÓN

NO APLICA A ESTA ENTIDAD.

INFORMACIÓN SOBRE LA DEUDA Y EL REPORTE ANALÍTICO DE LA DEUDA

BENEFICENCIA PÚBLICA DEL ESTADO DE NAYARIT

NO APLICA A ESTA ENTIDAD.

CALIFICACIONES OTORGADAS

NO APLICA A ESTA ENTIDAD.

PROCESO DE MEJORA

En el Plan Estatal de Desarrollo 2017 – 2021 se contempló el establecimiento de un Modelo de Gestión Pública y Transparencia con el objetivo específico de aplicar una reingeniería en la administración pública estatal para efficientar, transparentar y modernizar los procesos administrativos.

En dicho modelo se trazaron 2 estrategias, en donde la primera consiste en implementar un programa de modernización de la administración pública estatal tendiente básicamente a instrumentar un sistema adecuado de rendición de cuentas, mejoramiento del desarrollo organizacional, profesionalización de los servidores públicos, modernización de la contabilidad gubernamental y una administración basada en buenos resultados.

La segunda estrategia está encaminada a hacer eficiente la gestión y aplicación de los recursos públicos, mediante la adecuación del marco normativo, integración y difusión del gobierno electrónico, fortalecimiento del sistema de información estadística y geográfica, así como la promoción de la cultura de la mejora a través de la evaluación del desempeño del personal y resultados del quehacer gubernamental, entre otras líneas de acción establecidas en la materia.

Principales políticas de control interno

En el artículo 24 de la Ley Orgánica del Poder Ejecutivo del Estado de Nayarit se señala que en el reglamento interior de cada una de las dependencias se determinarán las atribuciones de sus unidades administrativas, indicando además que los manuales y programas de trabajo de cada una de ellas deberán mantenerse permanentemente actualizados.

En concordancia con lo anterior, en la fracción V del artículo 30 de dicha Ley, se faculta a los titulares para fijar, dirigir y controlar las políticas de la Dependencia a su cargo.

En contribución a dichas tareas, la Secretaría de la Contraloría General revisa y analiza el marco normativo jurídico de las Dependencias y Entidades de la Administración Pública Estatal con la finalidad de apoyarlas en la creación, modificación y actualización de sus reglamentos interiores.

BENEFICENCIA PÚBLICA DEL ESTADO DE NAYARIT

Así mismo, el órgano de control estatal en cita, proporciona asesoría a las Dependencias y Entidades para la elaboración y actualización de sus documentos administrativos, tales como Manuales de Organización, Manuales de Procedimientos y Catálogos de Puestos, entre otros.

Medidas de Desempeño Financiero, Metas y Alcance

El Gobierno actual, convencido de la necesidad de generar ahorros en el gasto corriente, con fecha 18 de febrero de 2012 publicó en el Periódico Oficial del Estado, el Acuerdo Administrativo que establece las medidas de austeridad y racionalidad del gasto de la Administración Pública Estatal.

En dicho documento se estableció de manera fundamental que las Dependencias y Entidades, además de apegarse a las disposiciones contenidas en el Presupuesto de Egresos del Estado, deberán sujetar el gasto a lo estrictamente indispensable en materia de servicios de telefonía, fotocopiado, combustibles, arrendamientos, viáticos, honorarios, alimentación, mobiliario, remodelación de oficinas, equipo de telecomunicaciones, bienes informáticos, pasajes, congresos, exposiciones y seminarios.

En virtud de ello, la presente administración ha implementado un programa de eficiencia y ahorro del gasto en todas las Dependencias y Entidades de la Administración Estatal a efecto de que los recursos que maneja el Poder Ejecutivo se ejerzan en forma adecuada y se destinen a satisfacer las necesidades más apremiantes de la ciudadanía.

INFORMACIÓN POR SEGMENTOS

Actualmente la Beneficencia Pública del Estado de Nayarit, ya procesa toda su información financiera por segmentos, toda vez que se utiliza la versión reciente del Sistema Automatizado de Contabilidad Gubernamental SACG y este cuenta con esa capacidad de procesamiento de datos.

EVENTOS POSTERIORES AL CIERRE

NO APLICA A ESTA ENTIDAD.

PARTES RELACIONADAS

BENEFICENCIA PÚBLICA DEL ESTADO DE NAYARIT

Se informa que al cierre del Ejercicio Fiscal 2022, no existen partes relacionadas que pudieran ejercer influencia significativa sobre la toma de decisiones financieras y operativas de este organismo.

RESPONSABILIDAD SOBRE LA PRESENTACIÓN RAZONABLE DE LA INFORMACIÓN CONTABLE

La totalidad de los documentos contables y financieros presentados con motivo de la presente cuenta pública contienen la firma autógrafa del Titular del Organismo y del responsable de la información vertida por lo que ambos "Bajo protesta de decir verdad declaramos que los Estados Financieros y sus notas, son razonablemente correctos y son responsabilidad del emisor".



CD. MARTHA PATRICIA PEREZ URCEL
DIRECTORA GENERAL DE LA BENEFICENCIA
PUBLICA DEL ESTADO DE NAYARIT



L.C. ALMA DELIA RAMIREZ BERMUDEZ
ENCARGADA DEPTO ADMINISTRATIVO

Cuenta Pública 2022
BENEFICENCIA PÚBLICA DEL ESTADO DE NAYARIT
Estado Analítico de Ingresos
Del 1 de Enero al 31 de Diciembre de 2022

Rubro de Ingresos	Ingreso					Diferencia (6= 5 - 1)
	Estimado	Ampliaciones y Reducciones	Modificado	Devengado	Recaudado	
	(1)	(2)	(3= 1 + 2)	(4)	(5)	
Impuestos	0.00	0.00	0.00	0.00	0.00	0.00
Cuotas y Aportaciones de Seguridad Social	0.00	0.00	0.00	0.00	0.00	0.00
Contribuciones de Mejoras	0.00	0.00	0.00	0.00	0.00	0.00
Derechos	0.00	0.00	0.00	0.00	0.00	0.00
Productos	0.00	0.00	0.00	2,462.04	2,462.04	2,462.04
Aprovechamientos	0.00	0.00	0.00	0.00	0.00	0.00
Ingresos por Venta de Bienes, Prestación de Servicios y Otros Ingresos	0.00	0.00	0.00	0.00	0.00	0.00
Participaciones, Aportaciones, Convenios, Incentivos Derivados de la Colaboración Fiscal y Fondos Distintos de Aportaciones	0.00	0.00	0.00	0.00	0.00	0.00
Transferencias, Asignaciones, Subsidios y Subvenciones, y Pensiones y Jubilaciones	2,888,500.00	9,287,484.60	12,175,984.60	11,274,258.78	11,274,258.78	8,385,758.78
Ingresos Derivados de Financiamientos	0.00	0.00	0.00	0.00	0.00	0.00
Total	2,888,500.00	9,287,484.60	12,175,984.60	11,276,720.82	11,276,720.82	8,388,220.82
				Ingresos excedentes¹		8,388,220.82


Estado Analítico de Ingresos Por Fuente de Financiamiento	Ingreso					Diferencia (6= 5 - 1)
	Estimado	Ampliaciones y Reducciones	Modificado	Devengado	Recaudado	
	(1)	(2)	(3= 1 + 2)	(4)	(5)	
Ingresos del Poder Ejecutivo Federal o Estatal y de los Municipios						
Impuestos	0.00	0.00	0.00	0.00	0.00	0.00
Cuotas y Aportaciones de Seguridad Social	0.00	0.00	0.00	0.00	0.00	0.00
Contribuciones de Mejoras	0.00	0.00	0.00	0.00	0.00	0.00
Derechos	0.00	0.00	0.00	0.00	0.00	0.00
Productos	0.00	0.00	0.00	0.00	0.00	0.00
Aprovechamientos	0.00	0.00	0.00	0.00	0.00	0.00
Participaciones, Aportaciones, Convenios, Incentivos Derivados de la Colaboración Fiscal y Fondos Distintos de Aportaciones	0.00	0.00	0.00	0.00	0.00	0.00
Transferencias, Asignaciones, Subsidios y Subvenciones, y Pensiones y Jubilaciones	0.00	0.00	0.00	0.00	0.00	0.00
Ingresos de los Entes Públicos de los Poderes Legislativo y Judicial, de los Órganos Autónomos y del Sector Paraestatal o Paramunicipal, así como de las Empresas Productivas del Estado						
Cuotas y Aportaciones de Seguridad Social	0.00	0.00	0.00	0.00	0.00	0.00
Productos	0.00	0.00	0.00	2,462.04	2,462.04	2,462.04
Ingresos por Venta de Bienes, Prestación de Servicios y Otros Ingresos	0.00	0.00	0.00	0.00	0.00	0.00
Transferencias, Asignaciones, Subsidios y Subvenciones, y Pensiones y Jubilaciones	2,888,500.00	9,287,484.60	12,175,984.60	11,274,258.78	11,274,258.78	8,385,758.78
Ingresos derivados de financiamiento						
Ingresos Derivados de Financiamientos	0.00	0.00	0.00	0.00	0.00	0.00
Total	2,888,500.00	9,287,484.60	12,175,984.60	11,276,720.82	11,276,720.82	8,388,220.82
				Ingresos excedentes		8,388,220.82


CD. MARTHA PATRICIA PEREZ URCEL
DIRECTORA GENERAL


L.C. ALMA DELIA RAMIREZ BERMUDEZ
ENCARGADA DEL DEPTO ADMINISTRATIVO

Cuenta Pública 2022
ADMINISTRACIÓN PÚBLICA DEL ESTADO DE Yucatán
 Estado Analítico del Ejercicio del Presupuesto de Egresos
 Clasificación por Objeto del Gasto (Capítulo y Concepto)
 Del 1 de Enero al 31 de Diciembre de 2022


Concepto	Egresos					Salvarencia
	Aprobado	Ampliaciones (Reducciones)	Modificado	Compromiso	Pagado	
	1	2	3=(1+2)	4	5	6=(3+4)
Servicios Personales	2,828,782.20	651,626.82	3,380,309.02	2,887,209.92	2,887,209.92	463,099.10
Remuneraciones al Personal de Carácter Permanente	1,485,251.52	14,473.18	1,470,778.34	1,243,807.79	1,243,807.79	226,970.55
Remuneraciones al Personal de Carácter Transitorio	32,000.00	0.00	32,000.00	22,034.37	22,034.37	9,965.63
Remuneraciones Adicionales y Especiales	189,924.00	566,000.00	756,924.00	571,230.13	571,230.13	184,693.87
Seguridad Social	412,890.24	0.00	412,890.24	381,627.34	381,627.34	31,262.90
Otras Prestaciones Sociales y Económicas	708,716.44	0.00	708,716.44	668,510.29	668,510.29	40,206.15
Provisiones	0.00	0.00	0.00	0.00	0.00	0.00
Pago de Estímulos a Servidores Públicos	0.00	0.00	0.00	0.00	0.00	0.00
Materiales y Suministros	3.88	341,789.88	341,793.76	178,331.43	178,331.43	163,462.33
Materiales de Administración, Emisión de Documentos y Artículos Oficiales	0.00	177,800.00	177,800.00	105,894.34	105,894.34	71,905.66
Alimentos y Utensilios	0.00	20,580.00	20,580.00	19,206.64	19,206.64	1,373.36
Materias Primas y Materiales de Producción y Comercialización	0.00	0.00	0.00	0.00	0.00	0.00
Materiales y Artículos de Construcción y de Reparación	0.00	14,200.00	14,200.00	2,575.00	2,575.00	11,625.00
Productos Químicos, Farmacéuticos y de Laboratorio	0.00	13,000.00	13,000.00	5,825.63	5,825.63	7,174.37
Combustibles, Lubrificantes y Aditivos	0.00	60,000.00	60,000.00	14,000.00	14,000.00	46,000.00
Vestuario, Blancos, Prendas de Protección y Artículos Deportivos	0.00	24,000.00	24,000.00	16,503.82	16,503.82	7,496.18
Materiales y Suministros Para Seguridad	0.00	0.00	0.00	0.00	0.00	0.00
Herramientas, Refacciones y Accesorios Menores	0.00	32,200.00	32,200.00	14,220.00	14,220.00	17,979.00
Servicios Generales	69,717.80	667,463.18	627,170.88	398,666.66	398,666.66	228,514.33
Servicios Básicos	0.00	48,200.00	48,200.00	31,564.00	31,564.00	16,636.00
Servicios de Arrendamiento	0.00	234,000.00	234,000.00	206,756.92	206,756.92	27,243.08
Servicios Profesionales, Científicos, Técnicos y Otros Servicios	0.00	49,880.00	49,880.00	4,598.32	4,598.32	45,281.68
Servicios Financieros, Bancarios y Comerciales	0.00	45,900.00	45,900.00	22,668.14	22,668.14	23,231.86
Servicios de Instalación, Reparación, Mantenimiento y Conservación	0.00	36,000.00	36,000.00	29,004.20	29,004.20	6,995.80
Servicios de Comunicación Social y Publicidad	0.00	0.00	0.00	0.00	0.00	0.00
Servicios de Traslado y Viáticos	0.00	78,000.00	78,000.00	22,563.00	22,563.00	55,437.00
Servicios Oficiales	0.00	45,000.00	45,000.00	4,542.00	4,542.00	40,458.00
Otros Servicios Generales	59,717.80	30,473.18	90,190.98	76,960.07	76,960.07	13,230.91
Transferencias, Asignaciones, Subsidios y Otras Ayudas	0.00	7,273,724.88	7,273,724.88	7,245,831.62	7,245,831.62	27,892.26
Transferencias Internas y Asignaciones al Sector Público	0.00	0.00	0.00	0.00	0.00	0.00
Transferencias al Resto del Sector Público	0.00	0.00	0.00	0.00	0.00	0.00
Subsidios y Subvenciones	0.00	7,273,724.88	7,273,724.88	7,245,831.62	7,245,831.62	27,892.26
Ayudas Sociales	0.00	0.00	0.00	0.00	0.00	0.00
Pensiones y Jubilaciones	0.00	0.00	0.00	0.00	0.00	0.00
Transferencias a Fideicomisos, Mandatos y Otros Análogos	0.00	0.00	0.00	0.00	0.00	0.00
Transferencias a la Seguridad Social	0.00	0.00	0.00	0.00	0.00	0.00
Donativos	0.00	0.00	0.00	0.00	0.00	0.00
Transferencias al Externo	0.00	0.00	0.00	0.00	0.00	0.00
Bienes Muebles, Inmuebles e Intangibles	0.00	663,000.00	663,000.00	24,713.88	24,713.88	628,286.12
Mobiliario y Equipo de Administración	0.00	53,000.00	53,000.00	24,713.88	24,713.88	28,286.12
Mobiliario y Equipo Educativo y Recreativo	0.00	0.00	0.00	0.00	0.00	0.00
Equipo e Instrumental Médico y de Laboratorio	0.00	0.00	0.00	0.00	0.00	0.00
Vehículos y Equipo de Transporte	0.00	500,000.00	500,000.00	0.00	0.00	500,000.00
Equipo de Defensa y Seguridad	0.00	0.00	0.00	0.00	0.00	0.00
Maquinaria, Otros Equipos y Herramientas	0.00	0.00	0.00	0.00	0.00	0.00
Activos Biológicos	0.00	0.00	0.00	0.00	0.00	0.00
Bienes Inmuebles	0.00	0.00	0.00	0.00	0.00	0.00
Activos Intangibles	0.00	0.00	0.00	0.00	0.00	0.00
Inversión Pública	0.00	0.00	0.00	0.00	0.00	0.00
Obras Públicas en Bienes de Dominio Público	0.00	0.00	0.00	0.00	0.00	0.00
Obras Públicas en Bienes Propios	0.00	0.00	0.00	0.00	0.00	0.00
Proyectos Productivos y Acciones de Fomento	0.00	0.00	0.00	0.00	0.00	0.00
Inversiones Financieras y Otras Provisiones	0.00	0.00	0.00	0.00	0.00	0.00
Inversiones Para el Fomento de Actividades Productivas	0.00	0.00	0.00	0.00	0.00	0.00
Acciones y Participaciones de Capital	0.00	0.00	0.00	0.00	0.00	0.00
Compra de Títulos y Valores	0.00	0.00	0.00	0.00	0.00	0.00
Concesión de Préstamos	0.00	0.00	0.00	0.00	0.00	0.00
Inversiones en Fideicomisos, Mandatos y Otros Análogos	0.00	0.00	0.00	0.00	0.00	0.00
Otras Inversiones Financieras	0.00	0.00	0.00	0.00	0.00	0.00
Provisiones para Contingencias y Otras Erogaciones Especiales	0.00	0.00	0.00	0.00	0.00	0.00
Participaciones y Aportaciones	0.00	0.00	0.00	0.00	0.00	0.00
Participaciones	0.00	0.00	0.00	0.00	0.00	0.00
Aportaciones	0.00	0.00	0.00	0.00	0.00	0.00
Convenios	0.00	0.00	0.00	0.00	0.00	0.00
Deuda Pública	0.00	0.00	0.00	0.00	0.00	0.00
Amortización de la Deuda Pública	0.00	0.00	0.00	0.00	0.00	0.00
Intereses de la Deuda Pública	0.00	0.00	0.00	0.00	0.00	0.00
Comisiones de la Deuda Pública	0.00	0.00	0.00	0.00	0.00	0.00
Gastos de la Deuda Pública	0.00	0.00	0.00	0.00	0.00	0.00
Costo por Coberturas	0.00	0.00	0.00	0.00	0.00	0.00
Ayosos Financieros	0.00	0.00	0.00	0.00	0.00	0.00
Adeudos de Ejercicios Fiscales Anteriores (Adefas)	0.00	0.00	0.00	0.00	0.00	0.00
Total del Gasto	2,888,500.00	6,287,454.00	12,175,984.00	10,734,743.50	10,734,743.50	1,441,241.10


 DR. MARTHA PATRICIA PÉREZ URCEL
 DIRECTORA GENERAL


 L.C. ALMA DELIA RAMIREZ BERMUDEZ
 ENCARGADA DEL DEPTO ADMINISTRATIVO

Cuenta Pública 2022
BENEFICENCIA PÚBLICA DEL ESTADO DE NAYARIT
Estado Analítico del Ejercicio del Presupuesto de Egresos
Clasificación Económica (por Tipo de Gasto)
Del 1 de Enero al 31 de Diciembre de 2022

Concepto	Egresos					Subejercicio 6 = (3 - 4)
	Aprobado	Ampliaciones/ (Reducciones)	Modificado	Devengado	Pagado	
	1	2	3 = (1 + 2)	4	5	
Gasto Corriente	2,888,500.00	8,734,484.60	11,622,984.60	10,710,029.62	10,710,029.62	912,954.98
Gasto de Capital	0.00	553,000.00	553,000.00	24,713.88	24,713.88	528,286.12
Amortización de la Deuda y Disminución de Pasivos	0.00	0.00	0.00	0.00	0.00	0.00
Pensiones y Jubilaciones	0.00	0.00	0.00	0.00	0.00	0.00
Participaciones	0.00	0.00	0.00	0.00	0.00	0.00
Total del Gasto	2,888,500.00	9,287,484.60	12,175,984.60	10,734,743.50	10,734,743.50	1,441,241.10




 CD. MARTHA PATRICIA PEREZ URCEL
 DIRECTORA GENERAL



 L.C. ALMA DELIA RAMIREZ BERMUDEZ
 ENCARGADA DEL DEPTO ADMINISTRATIVO

Cuenta Pública 2022
 BENEFICENCIA PÚBLICA DEL ESTADO DE NAYARIT
 Estado Analítico del Ejercicio del Presupuesto de Egresos
 Clasificación Administrativa
 Del 1 de Enero al 31 de Diciembre de 2022

Concepto	Egresos					Subejercicio 6 = (3-4)
	Aprobado	Ampliaciones/ (Reducciones)	Modificado	Devengado	Pagado	
	1	2	3 = (1 + 2)	4	5	
Sin Ramo/Dependencia	2,888,500.00	9,287,484.60	12,175,984.60	10,734,743.50	10,734,743.50	1,441,241.10
RECURSO ESTATAL	2,888,500.00	9,287,484.60	12,175,984.60	10,734,743.50	10,734,743.50	1,441,241.10
Total del Gasto	2,888,500.00	9,287,484.60	12,175,984.60	10,734,743.50	10,734,743.50	1,441,241.10



CD. MARTHA PATRICIA PEREZ URCEL
 DIRECTORA GENERAL




L.C. ALMA DELIA RAMIREZ BERMUDEZ
 ENCARGADA DEL DEPTO ADMINISTRATIVO

Cuenta Pública 2022
BENEFICENCIA PÚBLICA DEL ESTADO DE NAYARIT
 Estado Analítico del Ejercicio del Presupuesto de Egresos
 Clasificación Funcional (Finalidad y Función)
 Del 1 de Enero al 31 de Diciembre de 2022

Concepto	Egresos					Subejercicio 6 = (3-4)
	Aprobado	Ampliaciones/ (Reducciones)	Modificado	Devengado	Pagado	
	1	2	3 = (1+2)	4	5	
Gobierno	2,888,500.00	9,287,484.60	12,175,984.60	10,734,743.50	10,734,743.50	1,441,241.10
Legislación	0.00	0.00	0.00	0.00	0.00	0.00
Justicia	0.00	0.00	0.00	0.00	0.00	0.00
Coordinación de la Política de Gobierno	0.00	0.00	0.00	0.00	0.00	0.00
Relaciones Exteriores	0.00	0.00	0.00	0.00	0.00	0.00
Asuntos Financieros y Hacendarios	0.00	0.00	0.00	0.00	0.00	0.00
Seguridad Nacional	0.00	0.00	0.00	0.00	0.00	0.00
Asuntos de Orden Público y de Seguridad Interior	0.00	0.00	0.00	0.00	0.00	0.00
Otros Servicios Generales	2,888,500.00	9,287,484.60	12,175,984.60	10,734,743.50	10,734,743.50	1,441,241.10
Desarrollo Social	0.00	0.00	0.00	0.00	0.00	0.00
Protección Ambiental	0.00	0.00	0.00	0.00	0.00	0.00
Vivienda y Servicios a la Comunidad	0.00	0.00	0.00	0.00	0.00	0.00
Salud	0.00	0.00	0.00	0.00	0.00	0.00
Recreación, Cultura y Otras Manifestaciones Sociales	0.00	0.00	0.00	0.00	0.00	0.00
Educación	0.00	0.00	0.00	0.00	0.00	0.00
Protección Social	0.00	0.00	0.00	0.00	0.00	0.00
Otros Asuntos Sociales	0.00	0.00	0.00	0.00	0.00	0.00
Desarrollo Económico	0.00	0.00	0.00	0.00	0.00	0.00
Asuntos Económicos, Comerciales y Laborales en General	0.00	0.00	0.00	0.00	0.00	0.00
Agropecuaria, Silvicultura, Pesca y Caza	0.00	0.00	0.00	0.00	0.00	0.00
Combustibles y Energía	0.00	0.00	0.00	0.00	0.00	0.00
Minería, Manufacturas y Construcción	0.00	0.00	0.00	0.00	0.00	0.00
Transporte	0.00	0.00	0.00	0.00	0.00	0.00
Comunicaciones	0.00	0.00	0.00	0.00	0.00	0.00
Turismo	0.00	0.00	0.00	0.00	0.00	0.00
Ciencia, Tecnología e Innovación	0.00	0.00	0.00	0.00	0.00	0.00
Otras Industrias y Otros Asuntos Económicos	0.00	0.00	0.00	0.00	0.00	0.00
Otras no Clasificadas en Funciones Anteriores	0.00	0.00	0.00	0.00	0.00	0.00
Transacciones de la Deuda Publica / Costo Financiero de la Deuda	0.00	0.00	0.00	0.00	0.00	0.00
Transferencias, Participaciones y Aportaciones entre Diferentes Niveles y Ordenes de Gobierno	0.00	0.00	0.00	0.00	0.00	0.00
Saneamiento del Sistema Financiero	0.00	0.00	0.00	0.00	0.00	0.00
Adeudos de Ejercicios Fiscales Anteriores	0.00	0.00	0.00	0.00	0.00	0.00
Total del Gasto	2,888,500.00	9,287,484.60	12,175,984.60	10,734,743.50	10,734,743.50	1,441,241.10


 CD. MARTHA PATRICIA PEREZ URCEL
 DIRECTORA GENERAL


 L.C. ALMA DELTA RAMIREZ BERMUDEZ
 ENCARGADA DEL DEPTO ADMINISTRATIVO

Cuenta Pública 2022
BENEFICENCIA PÚBLICA DEL ESTADO DE NAYARIT
Endeudamiento Neto
Del 1 de Enero al 31 de Diciembre de 2022

Identificación de Crédito o Instrumento	Contratación/Colocación	Amortización	Endeudamiento Neto
	A	B	C = A - B
Creditos Bancarios			
	NO APLICA		
Total Créditos Bancarios			

Otros Instrumentos de Deuda			
Total Otros Instrumentos de Deuda			

TOTAL			
--------------	--	--	--



 CD. MARTHA PATRICIA PEREZ URCEL
 DIRECTORA GENERAL




 L.C. ALMA DELIA RAMIREZ BERMUDEZ
 ENCARGADA DEL DPTO ADMINISTRATIVO

Cuenta Pública 2022
BENEFICENCIA PÚBLICA DEL ESTADO DE NAYARIT
 Flujo de Fondos
 Del 1 de Enero al 31 de Diciembre de 2022
 (Cifras en Pesos)

Concepto	Estimado / Aprobado	Devengado	Recaudado / Pagado
Rubros de Ingresos	2,888,500.00	11,276,720.82	11,276,720.82
Impuestos	0.00	0.00	0.00
Cuotas y Aportaciones de Seguridad Social	0.00	0.00	0.00
Contribuciones de Mejoras	0.00	0.00	0.00
Derechos	0.00	0.00	0.00
Productos	0.00	2,462.04	2,462.04
Aprovechamientos	0.00	0.00	0.00
Ingresos por Venta de Bienes, Prestación de Servicios y Otros Ingresos	0.00	0.00	0.00
Participaciones, Aportaciones, Convenios, Incentivos Derivados de la Colaboración Fiscal y Fondos Distintos de Aportaciones	0.00	0.00	0.00
Transferencias, Asignaciones, Subsidios y Subvenciones, y Pensiones y Jubilaciones	2,888,500.00	11,274,258.78	11,274,258.78
Ingresos Derivados de Financiamientos	0.00	0.00	0.00
Capítulos de Gasto	2,888,500.00	10,734,743.50	10,734,743.50
Servicios Personales	2,828,782.20	2,887,209.92	2,887,209.92
Materiales y Suministros	0.00	178,331.43	178,331.43
Servicios Generales	59,717.80	398,656.65	398,656.65
Transferencias, Asignaciones, Subsidios y Otras Ayudas	0.00	7,245,831.62	7,245,831.62
Bienes Muebles, Inmuebles e Intangibles	0.00	24,713.88	24,713.88
Inversión Pública	0.00	0.00	0.00
Inversiones Financieras y Otras Provisiones	0.00	0.00	0.00
Participaciones y Aportaciones	0.00	0.00	0.00
Deuda Pública	0.00	0.00	0.00
Total de las operaciones	0.00	541,977.32	541,977.32

Bajo protesta de decir verdad declaramos que los Estados Financieros y sus notas, son razonablemente correctos y son responsabilidad del emisor.



CD. MARTHA PATRICIA PEREZ URCEL
 DIRECTORA GENERAL




L.C. ALMA DELIA RAMIREZ BERMUDEZ
 ENCARGADA DEL DEPTO ADMINISTRATIVO


Cuenta Pública 2022
BENEFICENCIA PÚBLICA DEL ESTADO DE NAYARIT
Indicadores de Postura Fiscal
Del 1 de Enero al 31 de Diciembre de 2022
(Cifras en pesos)

Concepto	Estimado/Aprobado	Devengado	Recaudado/Pagado
I. Ingresos Presupuestarios	2,888,500.00	11,276,720.82	11,276,720.82
1. Ingresos del Gobierno de la Entidad Federativa	0.00	0.00	0.00
2. Ingresos del Sector Paraestatal	2,888,500.00	11,276,720.82	11,276,720.82
II. Egresos Presupuestarios	2,888,500.00	10,734,743.50	10,734,743.50
3. Egresos del Gobierno de la Entidad Federativa	0.00	0.00	0.00
4. Egresos del Sector Paraestatal	2,888,500.00	10,734,743.50	10,734,743.50
III. Balance Presupuestario (Superávit o Déficit) (III = I - II)	0.00	541,977.32	541,977.32

Concepto	Estimado/Aprobado	Devengado	Recaudado/Pagado
III. Balance presupuestario (Superávit o Déficit)	0.00	541,977.32	541,977.32
IV. Intereses, Comisiones y Gastos de la Deuda	0.00	0.00	0.00
V. Balance Primario (Superávit o Déficit) (V= III + IV)	0.00	541,977.32	541,977.32

Concepto	Estimado/Aprobado	Devengado	Recaudado/Pagado
A. Financiamiento	0.00	0.00	0.00
B. Amortización de la deuda	0.00	0.00	0.00
C. Financiamiento Neto	0.00	0.00	0.00



 CD. MARTHA PATRICIA PÉREZ URCEL
 DIRECTORA GENERAL


 L.C. ALMA DELIA RAMIREZ BERMUDEZ
 ENCARGADA DEL DEPTO ADMINISTRATIVO

Cuenta Pública 2022
BENEFICENCIA PÚBLICA DEL ESTADO DE NAYARIT
 Gasto por Categoría Programática
 Del 1 de Enero al 31 de Diciembre de 2022

Concepto	Egresos					Subejercicio 6 = (3 - 4)
	Aprobado	Ampliaciones/ (Reducciones)	Modificado	Devengado	Pagado	
	1	2	3 = (1 + 2)	4	5	
Programas	2,888,500.00	9,287,484.60	12,175,984.60	10,734,743.50	10,734,743.50	1,441,241.10
Subsidios: Sector Social y Privado o Entidades Federativas y Municipios	2,888,500.00	9,287,484.60	12,175,984.60	10,734,743.50	10,734,743.50	1,441,241.10
Sujetos a Reglas de Operación	2,888,500.00	9,287,484.60	12,175,984.60	10,734,743.50	10,734,743.50	1,441,241.10
Otros Subsidios	0.00	0.00	0.00	0.00	0.00	0.00
Desempeño de las Funciones	0.00	0.00	0.00	0.00	0.00	0.00
Prestación de Servicios Públicos	0.00	0.00	0.00	0.00	0.00	0.00
Provisión de Bienes Públicos	0.00	0.00	0.00	0.00	0.00	0.00
Planeación, seguimiento y evaluación de políticas públicas	0.00	0.00	0.00	0.00	0.00	0.00
Promoción y fomento	0.00	0.00	0.00	0.00	0.00	0.00
Regulación y supervisión	0.00	0.00	0.00	0.00	0.00	0.00
Funciones de las Fuerzas Armadas (Únicamente Gobierno Federal)	0.00	0.00	0.00	0.00	0.00	0.00
Específicos	0.00	0.00	0.00	0.00	0.00	0.00
Proyectos de Inversión	0.00	0.00	0.00	0.00	0.00	0.00
Administrativos y de Apoyo	0.00	0.00	0.00	0.00	0.00	0.00
Apoyo al proceso presupuestario y para mejorar la eficiencia institucional	0.00	0.00	0.00	0.00	0.00	0.00
Apoyo a la función pública y al mejoramiento de la gestión	0.00	0.00	0.00	0.00	0.00	0.00
Operaciones ajenas	0.00	0.00	0.00	0.00	0.00	0.00
Compromisos	0.00	0.00	0.00	0.00	0.00	0.00
Obligaciones de cumplimiento de resolución jurisdiccional	0.00	0.00	0.00	0.00	0.00	0.00
Desastres Naturales	0.00	0.00	0.00	0.00	0.00	0.00
Obligaciones	0.00	0.00	0.00	0.00	0.00	0.00
Pensiones y jubilaciones	0.00	0.00	0.00	0.00	0.00	0.00
Aportaciones a la seguridad social	0.00	0.00	0.00	0.00	0.00	0.00
Aportaciones a fondos de estabilización	0.00	0.00	0.00	0.00	0.00	0.00
Aportaciones a fondos de inversión y reestructura de pensiones	0.00	0.00	0.00	0.00	0.00	0.00
Programas de Gasto Federalizado (Gobierno Federal)	0.00	0.00	0.00	0.00	0.00	0.00
Gasto Federalizado	0.00	0.00	0.00	0.00	0.00	0.00
Participaciones a entidades federativas y municipios	0.00	0.00	0.00	0.00	0.00	0.00
Costo financiero, deuda o apoyos a deudores y ahorradores de la banca	0.00	0.00	0.00	0.00	0.00	0.00
Adeudos de ejercicios fiscales anteriores	0.00	0.00	0.00	0.00	0.00	0.00
Total del Gasto	2,888,500.00	9,287,484.60	12,175,984.60	10,734,743.50	10,734,743.50	1,441,241.10



 CD. MARTHA PATRICIA PEREZ URCEL
 DIRECTORA GENERAL


 L.C. ALMA DELIA RAMIREZ BERMUDEZ
 ENCARGADA DEL DEPTO ADMINISTRATIVO


BENEFICENCIA PUBLICA DEL ESTADO DE NAYARIT

PROGRAMA Y PROYECTOS DE INVERSION

DESCRIPCION	PRESUPUESTO ANUAL	AMPLIACION	EJERCIDO ENE-MZO	EJERCIDO ABR-JUN	EJERCIDO JUL-SEPT	EJERCIDO OCT-DIC	EJERCIDO
APOYO A PERSONAS FISICAS DE ESCASOS RECURSOS (MEDICAMENTOS, ESTUDIOS DE GABINETE APARATOS ORTOPEDICOS Y DE REHABILITACION)	4,739,962.95	2,533,761.65	1,131,243.40	2,652,733.36	1,696,373.49	1,765,481.37	7,245,831.62



CD. Martha Patricia Perez Urciel
Directora General



L.C. Alma Delia Ramirez Bermudez
Encargada Dpto. Administrativo

GOBIERNO DEL ESTADO DE NAYARIT
PRESUPUESTO DE EGRESOS DEL ESTADO DE NAYARIT 2022
PRESUPUESTO BASADO EN RESULTADOS
MATRIZ DE INDICADORES PARA RESULTADOS (MIR) 2022
REPORTE DE AVANCE DE METAS DE LOS INDICADORES

Periodo que se reporta: Cuarto Trimestre

DEPENDENCIA:		Beneficencia Pública (Beneficencia Pública)							MIR (Beneficencia Pública) - 1	DESGLOSE DE MONTO ASIGNADO AL PROGRAMA PRESUPUESTAL					CRITERIO DE DEFINICION DEL MONTO ASIGNADO (Marque con X)		MONTO EJERCIDO AL TRIMESTRE QUE SE REPORTA				NOTA COMPLEMENTARIA (Respecto a los montos)			
PED 2021-2027		CLAVE FUNCIONAL							NOMBRE DEL PROGRAMA PRESUPUESTARIO (PP)	PP principal	PP indirecto	Gasto Corriente	Gasto Inverso	MONTO DEL PP AUTORIZADO EN EL PRESUPUESTO DE EGRESOS	MONTO ASIGNADO DEL PP A LA DEPENDENCIA	MONTO ASIGNADO A LA MIR	REAL	ESTIMADO	1er. Trimestre	2do. Trimestre	3er. Trimestre	4to. Trimestre	Para el caso de la Beneficencia Pública del Estado de Nayarit, el recurso recibido por concepto de subsidio estatal es destinado en forma exclusiva para el pago de servicios personales, los demás conceptos de gasto de la institución son cubiertos por ingresos provenientes del 15% de las cuotas de recuperación cobradas por los Servicios de Salud de Nayarit, en atención a lo dispuesto en el artículo 4 fracción I, del decreto de creación de la Beneficencia Pública del Estado de Nayarit.	
E. REC.	E. GEN.	FIN	FUN	SF	M	PP	ER2	ER2-4																02
								Atención de la Salud a la Población más Vulnerable (Beneficencia Pública)	X		X			34,836,921	2,888,500	2,888,500	X		677,616	1,177,073	1,786,410	2,887,210		
Nombre de Beneficiarios (Población objetivo):									Personas en situación vulnerable con problemas médicos		Núm. de Benef.:	550	Montos de Otras Fuentes de Financiamiento:					6,753,723		1,131,243	3,783,977	5,480,350	7,245,832	

Resumen Narrativo	Nombre del Indicador	Definición	Fórmula	Unidad de Medida / Frecuencia	Tipo de Indicador / Dimensión a medir	Sentido Ideal del Indicador	Supuestos	Linea Base		Variables de la fórmula	Metas		1er. Trimestre		2do. Trimestre		3er. Trimestre		4to. Trimestre		Justificación de Resultados			
								Año de la Linea Base	Linea Base		Datos de las variables	Resultado	Datos de las variables	Resultado	Datos de las variables	Resultado	Datos de las variables	Resultado	Análisis Inicial e Interpretación de Resultados	Fuente de Información del Indicador				
Nivel: Fin																								
Contribuir a abatir los problemas de la población más desprotegida relacionados con la salud a través de apoyos económicos de forma individualizada	Porcentaje de la población que recibieron apoyo para atender sus padecimientos de salud en relación a la población más vulnerable a la línea de bienestar vigente	Mide la población con ingreso menor a la Línea de Bienestar vigente según CONEVAL, como la población más desprotegida, que fue atendida por la Beneficencia Pública	$(\text{Población que recibieron apoyo para atender sus padecimientos de salud} / \text{Número de población con ingreso menores a la Línea de Bienestar vigente}) * 100$	Porcentaje Anual	Estrategico Eficacia	Ascendente	Las personas cumplen con los requisitos para solicitar el apoyo Los insumos requeridos se encuentran disponibles en el mercado Se cuenta con la disponibilidad del recurso presupuestal	2021	110.71	Población Que Recibieron Apoyo Para Atender Sus Padecimientos De Salud Número De Población Con Ingreso Menores A La Línea De Bienestar Vigente	550.00 480.00	114.58								980.00 910.00	107.69	Se alcanzaron avances satisfactorios con relación a la meta establecida y se apoyo a mayor población de la que se tenía cuantificada en un inicio, logrando con esto atender a mayor número de pacientes en sus padecimientos de salud.	Expedientes generados por el Departamento de Desarrollo Social (estadísticas socioeconómicas)	
Pacientes en situación vulnerable dictaminados con problemas médicos por una institución de salud acreditada cuentan con el apoyo necesario para atender sus padecimientos de salud	Variación porcentual anual de Pacientes con el apoyo necesario para atender sus padecimientos de salud	Mide la variación anual que pudiera darse entre el número de pacientes atendidos.	$(\text{Pacientes que recibieron apoyo para atender sus padecimientos de salud en el año actual} / \text{Pacientes que recibieron apoyo para atender sus padecimientos de salud en el año anterior}) * 100$	Variación Porcentual Anual	Estrategico Eficacia	Ascendente	Las personas cumplen con los requisitos para solicitar el apoyo Los insumos requeridos se encuentran disponibles en el mercado Se cuenta con la disponibilidad del recurso presupuestal	2021	49.04	Pacientes Que Recibieron Apoyo Para Atender Sus Padecimientos De Salud En El Año Actual Pacientes Que Recibieron Apoyo Para Atender Sus Padecimientos De Salud En El Año Anterior	550.00 465.00	18.28								980.00 465.00	110.75	Se supero la meta establecida satisfactoriamente, logrando apoyar a más población para atender sus problemas de salud, este resultado favorable se obtuvo porque los pacientes solicitaron apoyos de forma constante.	Expedientes generados por el Departamento de Desarrollo Social	
Pacientes en situación vulnerable dictaminados con problemas médicos por una institución de salud acreditada cuentan con el apoyo necesario para atender sus padecimientos de salud	Porcentaje de pacientes que recibieron más de un apoyo	Mide la recurrencia de los pacientes que solicitan apoyo en un periodo anual.	$(\text{Número de pacientes que recibieron más de un apoyo} / \text{Número de pacientes apoyados}) * 100$	Porcentaje Anual	Estrategico Eficacia	Ascendente	Las personas cumplen con los requisitos para solicitar el apoyo Los insumos requeridos se encuentran disponibles en el mercado Se cuenta con la disponibilidad del recurso presupuestal	2021	13.98	Numeros De Pacientes Que Recibieron Más De Un Apoyo Numeros De Pacientes Apoyados	120.00 550.00	21.82								207.00 980.00	21.12	Se alcanzaron avances satisfactorios con relación a la meta establecida y se apoyo a mayor población de la que se tenía cuantificada en un inicio, logrando con esto atender a mayor número de pacientes en sus padecimientos de salud.	Expedientes generados por el Departamento de Desarrollo Social, así como información proporcionada por el Depto. De Administración	
Pacientes en situación vulnerable dictaminados con problemas médicos por una institución de salud acreditada cuentan con el apoyo necesario para atender sus padecimientos de salud	Porcentaje de Solicitantes que cumplen con requisitos apoyados con el 50%	Mide de los apoyos solicitados, los que fueron otorgados con al menos el 50% del costo de su solicitud	$(\text{Solicitantes que cumplen con requisitos apoyados con al menos el 50\%} / \text{Solicitantes que cumplen con requisitos}) * 100$	Porcentaje Anual	Estrategico Eficacia	Ascendente	Las personas cumplen con los requisitos para solicitar el apoyo Los insumos requeridos se encuentran disponibles en el mercado Se cuenta con la disponibilidad del recurso presupuestal	2021	82.26	Solicitantes Que Cumplen Con Requisitos Apoyados Con Al Menos El 50\% Solicitantes Que Cumplen Con Requisitos	540.00 550.00	98.18									728.00 980.00	74.20	Se supero la meta establecida satisfactoriamente, logrando apoyar a más población para atender sus problemas de salud, este resultado favorable se obtuvo porque los pacientes solicitaron apoyos de forma constante.	Expedientes generados por el Departamento de Desarrollo Social
Pacientes en situación vulnerable dictaminados con problemas médicos por una institución de salud acreditada cuentan con el apoyo necesario para atender sus padecimientos de salud	Costo promedio de los apoyos otorgados	Mide el costo promedio de los apoyos otorgados.	$(\text{Costo total ejercido en apoyos otorgados} / \text{Número total de apoyos otorgados})$	Costo Promedio Anual	Estrategico Economía	Ascendente	Las personas cumplen con los requisitos para solicitar el apoyo Los insumos requeridos se encuentran disponibles en el mercado Se cuenta con la disponibilidad del recurso presupuestal	2021	3,419.49	Costo Total Ejercido En Apoyos Otorgados Número Total De Apoyos Otorgados	6,753,722.05 815.00	8,286.78									7,245,831.62 1,639.00	4,420.80	Se alcanzaron avances satisfactorios con relación a la meta establecida y se apoyo a mayor población de la que se tenía cuantificada en un inicio, logrando con esto atender a mayor número de pacientes en sus padecimientos de salud.	Expedientes generados por el Departamento de Desarrollo Social, así como información proporcionada

Resumen Narrativo	Nombre del Indicador	Definición	Fórmula	Unidad de Medida / Frecuencia	Tipo de Indicador / Dimensión a medir	Sentido Ideal del Indicador	Supuestos	Línea Base		Variables de la fórmula	Metas		1er. Trimestre		2do. Trimestre		3er. Trimestre		4to. Trimestre		Justificación de Resultados		
								Año de la Línea Base	Línea Base		Datos de las variables	Resultado	Datos de las variables	Resultado	Datos de las variables	Resultado	Datos de las variables	Resultado	Datos de las variables	Resultado	Análisis Inicial e Interpretación de Resultados	Fuente de Información del Indicador	
disponibilidad del recurso presupuestal								Costo Total Ejercido En Apoyos Otorgados	6,753,722.95											7,245,831.62	por el Depto. De Administración.		
Número Total De Apoyos Otorgados									815.00											1,639.00			
Nivel: Componente																							
C1- Instituciones de salud públicas son complementadas para lograr la atención de los problemas médicos de la población en situación vulnerable	Porcentaje de apoyos por complementación otorgados	Mide el porcentaje de apoyos de complementación que fueron resueltos de forma positiva.	(Número de apoyos por complementación otorgados / Número de apoyos por complementación solicitados que cumplieron con requisitos)*100	Porcentaje	Gestión	Ascendente	Las personas cumplen con los requisitos para solicitar el apoyo. Los insumos requeridos se encuentran disponibles en el mercado. Se cuenta con la disponibilidad del recurso presupuestal	2021	101.47	Número De Apoyos Por Complementación Otorgados	815.00	213.00	618.00	1,196.00	1,639.00							.Será posible alcanzar la meta si el número de pacientes que solicitan apoyos se mantiene de forma constante lo cual depende de la capacidad de los S.S.N. La meta establecida se superó debido a que las solicitudes de apoyo se han incrementado considerablemente esto debido a la capacidad de atención del nuevo Sistema de Salud IMSS BIENESTAR.	Expedientes generados por el Departamento de Desarrollo Social (orden de estudio o receta).
C2- Suplementar los servicios de ciertos padecimientos a la población que no son cubiertos por Instituciones de salud pública	Porcentaje de apoyos por suplementación otorgados	Mide el porcentaje de apoyos por suplementación que fueron resueltos de forma positiva.	(Número de apoyos por suplementación otorgados / Número de apoyos por suplementación solicitados que cumplieron con requisitos)*100	Porcentaje	Gestión	Ascendente	Las personas cumplen con los requisitos para solicitar el apoyo. Los insumos requeridos se encuentran disponibles en el mercado. Se cuenta con la disponibilidad del recurso presupuestal	2021		Número De Apoyos Por Suplementación Solicitados Que Cumplieron Con Requisitos												No se puede determinar la meta y avances debido a que no se han generado los lineamientos y mecanismos de operación por el Instituto de Salud para el Bienestar (INSABI) ante este Organismo. Por tal motivo esta actividad no se va a llevar a cabo para este año 2022.	Expedientes generados por el Departamento de Desarrollo Social (orden de estudio o receta). Archivos del Depto de Desarrollo Social de BPEN.
C2- Suplementar los servicios de ciertos padecimientos a la población que no son cubiertos por Instituciones de salud pública	Sesiones promedio por mes de tratamiento para enfermas de insuficiencia renal	Mide el promedio mensual de sesiones de hemodialis que se otorgan de forma gratuita.	(Sumatoria de sesiones de tratamiento otorgadas/Sumatoria de meses transcurridos en el año)	Promedio	Gestión	Ascendente	Las personas cumplen con los requisitos para solicitar el apoyo. Los insumos requeridos se encuentran disponibles en el mercado. Se cuenta con la disponibilidad del recurso presupuestal	2021	45.25	Sumatoria De Sesiones De Tratamiento Para Enfermos De Insuficiencia Renal Otorgadas												Las Sesiones de Hemodialis, ya no serán otorgadas por la Beneficencia Pública del Estado de Nayarit, debido a que se encuentran dentro de la cobertura de apoyos del Instituto de Salud para el Bienestar (INSABI). Por tal motivo este componente no se llevará a cabo para este año 2022.	Expedientes generados por el Departamento de Desarrollo Social, así como información proporcionada por el Depto. De Administración.
Nivel: Actividad																							
C1A1- Elaboración de Expediente de solicitante de apoyo	Porcentaje de apoyos solicitados que cumplieron con requisitos	Mide el proceso de Recepción de solicitud de apoyo del beneficiario, Análisis del estudio socioeconómico y Cotización de Insumo o servicio solicitado y Dictamen positivo de apoyo y entrega de apoyo	(Número de apoyos solicitados que cumplieron con requisitos / Número apoyos solicitados)*100	Porcentaje	Gestión	Ascendente	Las personas cumplen con los requisitos para solicitar el apoyo. Los insumos requeridos se encuentran disponibles en el mercado. Se cuenta con la disponibilidad del recurso presupuestal	2021	85.74	Número De Apoyos Solicitados Que Cumplieron Con Requisitos	815.00	213.00	618.00	1,196.00	1,639.00							.Será posible alcanzar la meta si el número de pacientes que solicitan apoyos se mantiene de forma constante lo cual depende de la capacidad de los S.S.N. La meta establecida se superó debido a que las solicitudes de apoyo se han incrementado considerablemente esto debido a la capacidad de atención del nuevo Sistema de Salud IMSS BIENESTAR.	Expedientes generados por el Departamento de Desarrollo Social.
										Número Apoyos Solicitados	860.00	233.00	659.00	1,237.00	1,680.00	94.77	91.42	93.78	96.89	97.56			
C2A1 Cotización de Solicitudes de Insumo o servicio a apoyar	Promedio de cotizaciones realizadas por expediente elaborado	Mide el promedio de cotizaciones realizadas para el otorgamiento de un apoyo.	(Sumatoria de Cotizaciones realizadas / Sumatoria de expedientes elaborados)	Promedio	Gestión	Ascendente	Las personas cumplen con los requisitos para solicitar el apoyo. Los insumos requeridos se encuentran disponibles en el mercado. Se cuenta con la disponibilidad del recurso presupuestal	2021	2.90	Sumatoria De Cotizaciones Realizadas	2,100.00	585.00	1,597.00	3,042.00	4,140.00							.Será posible alcanzar la meta si el número de pacientes que solicitan apoyos se mantiene de forma constante lo cual depende de la capacidad de los S.S.N. La meta establecida se superó debido a que las solicitudes de apoyo se han incrementado considerablemente esto debido a la capacidad de atención del nuevo Sistema de Salud IMSS BIENESTAR.	Expedientes generados por el Departamento de Desarrollo Social (cotizaciones).
										Sumatoria De Expedientes Elaborados	550.00	151.00	444.00	787.00	981.00	3.82	3.87	3.60	3.87	4.23			

C.D. MARTHA PATRICIA PÉREZ URCEL

DIRECTOR GENERAL DE LA BENEFICENCIA PÚBLICA DEL EDO. DE NAYARIT

C.D. Martha Patricia Pérez Urciel

Directora General

L.C. David Jiménez Godoy

Auxiliar Administrativo

Fecha de Elaboración:16/01/2023



BENEFICENCIA PÚBLICA DEL ESTADO DE NAYARIT
Relación de Bienes que Componen su Patrimonio
AL 31/12/2022

Código	Descripción del Bien	Valor en Libros
5110700003-6	ARCHIVERO	\$2,000.00
5110700003-5	ARCHIVERO	\$2,775.00
5110700003-1	ARCHIVERO	\$1,350.00
5110700003-2	ARCHIVERO	\$1,350.00
5110700003-3	ARCHIVERO	\$1,500.00
5110700003-4	ARCHIVERO	\$1,500.00
5110700004-1	ARCHIVERO DE MADERA	\$1,207.50
5110700004-2	ARCHIVERO DE MADERA	\$1,207.50
5110700004-3	ARCHIVERO DE MADERA	\$3,750.00
5110700004-4	ARCHIVERO DE MADERA	\$3,750.00
5110700004-5	ARCHIVERO DE MADERA	\$3,750.00
5110700005-4	ARCHIVERO DE METAL	\$2,000.00
5110700005-5	ARCHIVERO DE METAL	\$1,490.00
5110700005-2	ARCHIVERO DE METAL	\$2,465.00
5110700005-3	ARCHIVERO DE METAL	\$2,850.00
5110700005-1	ARCHIVERO DE METAL	\$2,465.00
5110700007-1	BANCA	\$3,191.25
5110700032-2	CREDENZA	\$1,610.00
5110700032-1	CREDENZA	\$2,990.00
5110700032-3	CREDENZA	\$3,500.00
5110700034-2	ESCRITORIO	\$5,650.00
5110700034-3	ESCRITORIO	\$3,737.50
5110700034-4	ESCRITORIO	\$750.00
5110700034-1	ESCRITORIO	\$1,700.00
5110700034-6	ESCRITORIO	\$2,600.15
5110700034-7	ESCRITORIO	\$1,300.00



BENEFICENCIA PÚBLICA DEL ESTADO DE NAYARIT
Relación de Bienes que Componen su Patrimonio
Al 31/12/2022

Código	Descripción del Bien	Valor en Libros
5110700034-5	ESCRITORIO	\$3,737.50
5110700048-1	LIBRERO	\$2,800.00
5110700066-2	MESA DE TRABAJO	\$3,500.00
5110700066-5	MESA DE TRABAJO	\$5,500.00
5110700066-1	MESA DE TRABAJO	\$5,500.00
5110700066-3	MESA DE TRABAJO	\$5,500.00
5110700066-4	MESA DE TRABAJO	\$5,500.00
5110700088-1	PIZARRONES DE METAL	\$450.00
5110700094-1	SILLA	\$241.50
5110700096-1	SILLA DE METAL	\$800.00
5110700096-2	SILLA DE METAL	\$800.00
5110700096-7	SILLA DE METAL	\$820.00
5110700096-3	SILLA DE METAL	\$800.00
5110700096-4	SILLA DE METAL	\$800.00
5110700096-5	SILLA DE METAL	\$800.00
5110700096-6	SILLA DE METAL	\$800.00
5110700096-8	SILLA DE METAL	\$820.00
5110700096-9	SILLA DE METAL	\$820.00
5110700096-10	SILLA DE METAL	\$820.00
5110700096-11	SILLA DE METAL	\$820.00
5110700097-1	SILLA GIRATORIA	\$1,800.00
5110700101-7	SILLON	\$2,670.00
5110700101-8	SILLON	\$4,060.00
5110700101-3	SILLON	\$1,043.49
5110700101-4	SILLON	\$1,043.49
5110700101-5	SILLON	\$1,043.49



BENEFICENCIA PÚBLICA DEL ESTADO DE NAYARIT
Relación de Bienes que Componen su Patrimonio
Al 31/12/2022

Código	Descripción del Bien	Valor en Libros
5110700101-6	SILLON	\$1,280.00
5110700101-1	SILLON	\$2,400.00
5110700101-2	SILLON	\$700.01
5120100001-5	MUEBLES, EXCEPTO DE OFICINA Y ESTANTERÍA	\$92.00
5120100001-6	MUEBLES, EXCEPTO DE OFICINA Y ESTANTERÍA	\$140.00
5120100001-7	MUEBLES, EXCEPTO DE OFICINA Y ESTANTERÍA	\$504.75
5120100001-1	MUEBLES, EXCEPTO DE OFICINA Y ESTANTERÍA	\$130.00
5120100001-2	MUEBLES, EXCEPTO DE OFICINA Y ESTANTERÍA	\$48.20
5120100001-3	MUEBLES, EXCEPTO DE OFICINA Y ESTANTERÍA	\$92.00
5120100001-4	MUEBLES, EXCEPTO DE OFICINA Y ESTANTERÍA	\$45.00
5650200039-1	APARATO TELEFONICO	\$400.00
5650200039-4	APARATO TELEFONICO	\$1,990.00
5650200039-2	APARATO TELEFONICO	\$400.00
5650200039-3	APARATO TELEFONICO	\$400.00
5150300022-2	EQUIPO MULTIFUNCIONAL (IMPRIME, FAXEA, ESCANEA Y FOTOCOPIA)	\$5,354.99
5150300029-1	IMPRESORA	\$4,119.00
5150300036-5	IMPRESORA LASSER	\$10,788.00
5150300036-3	IMPRESORA LASSER	\$1,499.00
5150300036-1	IMPRESORA LASSER	\$1,590.63
5150300036-2	IMPRESORA LASSER	\$1,590.63
5150300036-4	IMPRESORA LASSER	\$999.00
5150300055-2	LAPTOP	\$9,500.01
5150300055-1	LAPTOP	\$29,526.09
5150300058-2	MONITOR	\$250.00
5150300058-3	MONITOR	\$650.00
5150300058-4	MONITOR	\$199.00



BENEFICENCIA PÚBLICA DEL ESTADO DE NAYARIT
Relación de Bienes que Componen su Patrimonio
Al 31/12/2022

Código	Descripción del Bien	Valor en Libros
5150300058-5	MONITOR	\$1,620.00
5150300058-8	MONITOR	\$1,957.00
5150300058-9	MONITOR	\$1,580.00
5150300058-6	MONITOR	\$2,600.00
5150300058-7	MONITOR	\$199.00
5120100001-8	MUEBLES, EXCEPTO DE OFICINA Y ESTANTERÍA	\$468.00
5120100001-9	MUEBLES, EXCEPTO DE OFICINA Y ESTANTERÍA	\$468.00
5120100001-10	MUEBLES, EXCEPTO DE OFICINA Y ESTANTERÍA	\$468.00
5120100001-17	MUEBLES, EXCEPTO DE OFICINA Y ESTANTERÍA	\$2,168.99
5120100001-18	MUEBLES, EXCEPTO DE OFICINA Y ESTANTERÍA	\$475.00
5120100001-19	MUEBLES, EXCEPTO DE OFICINA Y ESTANTERÍA	\$475.00
5120100001-20	MUEBLES, EXCEPTO DE OFICINA Y ESTANTERÍA	\$549.00
5120100001-21	MUEBLES, EXCEPTO DE OFICINA Y ESTANTERÍA	\$100.00
5120100001-11	MUEBLES, EXCEPTO DE OFICINA Y ESTANTERÍA	\$468.00
5120100001-12	MUEBLES, EXCEPTO DE OFICINA Y ESTANTERÍA	\$104.00
5120100001-13	MUEBLES, EXCEPTO DE OFICINA Y ESTANTERÍA	\$137.00
5120100001-14	MUEBLES, EXCEPTO DE OFICINA Y ESTANTERÍA	\$195.00
5120100001-15	MUEBLES, EXCEPTO DE OFICINA Y ESTANTERÍA	\$468.00
5120100001-16	MUEBLES, EXCEPTO DE OFICINA Y ESTANTERÍA	\$68.00
5190800147-3	RELOJ CHECADOR	\$4,471.80
5190800147-2	RELOJ CHECADOR	\$3,828.00
5190800147-1	RELOJ CHECADOR	\$1,691.00
5150300067-1	SCANNER	\$18,000.01
5150300082-2	UNIDAD CENTRAL DE PROCESO (CPU)	\$7,440.50
5150300082-1	UNIDAD CENTRAL DE PROCESO (CPU)	\$7,923.50
5150300082-15	UNIDAD CENTRAL DE PROCESO (CPU)	\$1,957.00



BENEFICENCIA PÚBLICA DEL ESTADO DE NAYARIT
Relación de Bienes que Componen su Patrimonio
Al 31/12/2022

Código	Descripción del Bien	Valor en Libros
5150300082-16	UNIDAD CENTRAL DE PROCESO (CPU)	\$1,999.00
5150300082-17	UNIDAD CENTRAL DE PROCESO (CPU)	\$1,299.00
5150300082-18	UNIDAD CENTRAL DE PROCESO (CPU)	\$1,580.00
5150300082-19	UNIDAD CENTRAL DE PROCESO (CPU)	\$1,580.00
5150300082-14	UNIDAD CENTRAL DE PROCESO (CPU)	\$7,099.00
5150300082-20	UNIDAD CENTRAL DE PROCESO (CPU)	\$1,580.00
5150300082-21	UNIDAD CENTRAL DE PROCESO (CPU)	\$1,580.00
5150300082-6	UNIDAD CENTRAL DE PROCESO (CPU)	\$14,085.00
5150300082-3	UNIDAD CENTRAL DE PROCESO (CPU)	\$11,498.06
5150300082-11	UNIDAD CENTRAL DE PROCESO (CPU)	\$9,871.00
5150300082-4	UNIDAD CENTRAL DE PROCESO (CPU)	\$4,600.00
5150300082-5	UNIDAD CENTRAL DE PROCESO (CPU)	\$900.00
5150300082-12	UNIDAD CENTRAL DE PROCESO (CPU)	\$9,415.00
5150300082-13	UNIDAD CENTRAL DE PROCESO (CPU)	\$9,235.00
5150300082-7	UNIDAD CENTRAL DE PROCESO (CPU)	\$7,667.00
5150300082-8	UNIDAD CENTRAL DE PROCESO (CPU)	\$8,707.00
5150300082-9	UNIDAD CENTRAL DE PROCESO (CPU)	\$7,667.00
5150300082-10	UNIDAD CENTRAL DE PROCESO (CPU)	\$7,667.00
5150300084-1	UNIDAD DE ALMACENAMIENTO	\$1,999.00
5150300084-2	UNIDAD DE ALMACENAMIENTO	\$1,299.00
5150300088-1	UNIDAD DISCO MAGNETICO REMOVIBLE	\$2,500.00
5650200056-1	CIRCUITO CERRADO DE TELEVISION	\$2,868.52
5150300022-1	EQUIPO MULTIFUNCIONAL (IMPRIME, FAXEA, ESCANEA Y FOTOCOPIA)	\$9,800.00
5150300022-3	EQUIPO MULTIFUNCIONAL (IMPRIME, FAXEA, ESCANEA Y FOTOCOPIA)	\$7,540.00
5150300022-4	EQUIPO MULTIFUNCIONAL (IMPRIME, FAXEA, ESCANEA Y FOTOCOPIA)	\$3,990.50
5190300013-1	ESCALERA CONVER TIPO TIJERA	\$782.09



BENEFICENCIA PÚBLICA DEL ESTADO DE NAYARIT
Relación de Bienes que Componen su Patrimonio
Al 31/12/2022

Código	Descripción del Bien	Valor en Libros
5190300013-2	ESCALERA CONVER TIPO TIJERA	\$550.00
5190100007-1	GRABADORA DE VOZ, CAMARA DIGITAL Y CAMARA PARA PC	\$1,290.00
5190800096-1	MAQUINA CALCULADORA ELECTRICA	\$920.00
5190800096-2	MAQUINA CALCULADORA ELECTRICA	\$1,104.00
5210100010-1	MICROGRABADORA	\$312.40
5210100010-3	MICROGRABADORA	\$949.00
5190800146-1	REFRIGERADOR (COCINA)	\$2,147.00
5190100022-1	TELEVISION	\$210.45
5190800173-1	VENTILADOR	\$389.00
5210100002-1	AMPLIFICADOR PROYECTOR	\$11,485.05
5190100023-1	VIDEO CAMARA	\$6,479.10
5410100004-1	AUTOMOVIL SEDAN	\$197,000.00
5190800001-1	ACONDICIONADOR AIRE	\$8,600.00
5190800001-2	ACONDICIONADOR AIRE	\$4,400.00
5190800001-3	ACONDICIONADOR AIRE	\$4,400.00
5650200031-1	ANTENA	\$210.45
5650200144-19	RATON PARA EQUIPOS DE MONITOREO (MOUSE TRAK)	\$98.00
5650200144-13	RATON PARA EQUIPOS DE MONITOREO (MOUSE TRAK)	\$40.00
5650200144-14	RATON PARA EQUIPOS DE MONITOREO (MOUSE TRAK)	\$261.00
5650200144-15	RATON PARA EQUIPOS DE MONITOREO (MOUSE TRAK)	\$261.00
5650200144-16	RATON PARA EQUIPOS DE MONITOREO (MOUSE TRAK)	\$261.00
5650200144-17	RATON PARA EQUIPOS DE MONITOREO (MOUSE TRAK)	\$261.00
5650200144-18	RATON PARA EQUIPOS DE MONITOREO (MOUSE TRAK)	\$140.00
5650200144-7	RATON PARA EQUIPOS DE MONITOREO (MOUSE TRAK)	\$365.00
5650200144-8	RATON PARA EQUIPOS DE MONITOREO (MOUSE TRAK)	\$270.00
5650200144-9	RATON PARA EQUIPOS DE MONITOREO (MOUSE TRAK)	\$365.00



BENEFICENCIA PÚBLICA DEL ESTADO DE NAYARIT
Relación de Bienes que Componen su Patrimonio
Al 31/12/2022

Código	Descripción del Bien	Valor en Libros
5650200144-10	RATON PARA EQUIPOS DE MONITOREO (MOUSE TRAK)	\$261.00
5650200144-11	RATON PARA EQUIPOS DE MONITOREO (MOUSE TRAK)	\$115.00
5650200144-12	RATON PARA EQUIPOS DE MONITOREO (MOUSE TRAK)	\$40.00
5650200144-1	RATON PARA EQUIPOS DE MONITOREO (MOUSE TRAK)	\$261.00
5650200144-2	RATON PARA EQUIPOS DE MONITOREO (MOUSE TRAK)	\$40.00
5650200144-3	RATON PARA EQUIPOS DE MONITOREO (MOUSE TRAK)	\$40.00
5650200144-4	RATON PARA EQUIPOS DE MONITOREO (MOUSE TRAK)	\$40.00
5650200144-5	RATON PARA EQUIPOS DE MONITOREO (MOUSE TRAK)	\$140.00
5650200144-6	RATON PARA EQUIPOS DE MONITOREO (MOUSE TRAK)	\$98.00
5660400075-1	REGULADOR CORRIENTE, VOLTAJE Y DE TENSION	\$1,360.68
5660400075-2	REGULADOR CORRIENTE, VOLTAJE Y DE TENSION	\$1,360.68
5660400075-3	REGULADOR CORRIENTE, VOLTAJE Y DE TENSION	\$1,360.68
5660400075-4	REGULADOR CORRIENTE, VOLTAJE Y DE TENSION	\$1,360.68
5660400075-5	REGULADOR CORRIENTE, VOLTAJE Y DE TENSION	\$1,360.68
5660400075-6	REGULADOR CORRIENTE, VOLTAJE Y DE TENSION	\$1,360.68
5690100494-12	REGULADOR ESTABILIZADOR DE VOLTAJE	\$1,800.00
5690100494-6	REGULADOR ESTABILIZADOR DE VOLTAJE	\$1,856.00
5690100494-7	REGULADOR ESTABILIZADOR DE VOLTAJE	\$1,856.00
5690100494-8	REGULADOR ESTABILIZADOR DE VOLTAJE	\$1,856.00
5690100494-9	REGULADOR ESTABILIZADOR DE VOLTAJE	\$1,856.00
5690100494-10	REGULADOR ESTABILIZADOR DE VOLTAJE	\$1,856.00
5690100494-11	REGULADOR ESTABILIZADOR DE VOLTAJE	\$1,856.00
5690100494-1	REGULADOR ESTABILIZADOR DE VOLTAJE	\$650.00
5690100494-2	REGULADOR ESTABILIZADOR DE VOLTAJE	\$225.40
5690100494-3	REGULADOR ESTABILIZADOR DE VOLTAJE	\$922.64
5690100494-4	REGULADOR ESTABILIZADOR DE VOLTAJE	\$249.99



BENEFICENCIA PÚBLICA DEL ESTADO DE NAYARIT
Relación de Bienes que Componen su Patrimonio
Al 31/12/2022

Código	Descripción del Bien	Valor en Libros
5690100494-5	REGULADOR ESTABILIZADOR DE VOLTAJE	\$249.99
5210100010-2	MICROGRABADORA	\$499.00
5670400155-1	TRITURADORA PAPEL	\$1,249.00
5210100010-2	MICROGRABADORA	\$499.00
50500180960072	MESA PARA FOTOCOPIADORA	700.00
50500180960284	MESA PARA COMPUTADORA DE MADERA	1000.00
61800610960090	SACAPUNTAS SEMIAUTOMATICO	115.00
61200010960188	AIRE ACONDICIONADO	3373.3
61300540960250	PICO TALACHO CON MANGO DE MADERA	101.07
61800060960261	CAJA FUERTE	11498.85
61100220960327	ACTUALIZACION CONTPAQ ADCIRM PARA PROGAMA CONTPAQ	3099.99
	BASE DE CINCO PUNTAS	1280.00
61800170960045	ENGARGOLADORA	4594.25
61300160960046	ESCALERA DE 3 PELDAÑOS DE ALUMINIO	550.00
61800740960070	MAQUINA DE ESCRIBIR ELECTRICA	6400.00
61800010960031	CONSTITUCION POLITICA DEL ESTADO DE NAYARIT	73.75
61701210960059	JUEGO DE 2 PIEZAS DECORATIVO BUHOS MONTADOS EN MADERA	510.00
61700680960163	PERSIANAS DECORATIVAS	300.00
61701210960173	ADORNO DECORATIVO METALICO DE DON QUIJOTE	675.00
61700620960198	VENTILADOR DE PEDESTAL	389.00
61301330960201	DICCIONARIO DE ESPECIALIDADES MEDICAS	620.00
61700620960332	VENTILADOR MEDITERRANEO DE TECHO DE 52 PULGADAS DE 5 ASPAS CON LAMPARA INTEGRADA	1548.62
61700620960333	VENTILADOR MEDITERRANEO DE TECHO DE 52 PULGADAS DE 5 ASPAS CON LAMPARA INTEGRADA	1548.62
	TOTAL	710,959.17

**Relación de bienes Inmuebles que componen el Patrimonio
Cuenta Pública 2022**

Pesos

Ente Público: Beneficencia Pública del Estado de Nayarit

Código	Descripción del bien Inmueble	Valor en libros
	<div data-bbox="845 671 1185 738" style="border: 1px solid black; padding: 5px; display: inline-block;">No Aplica</div>	

Bajo protesta de decir verdad declaramos que los Estados Financieros y sus Notas son razonablemente correctos y responsabilidad del emisor.



CD. Martha Patricia Pérez Urciel
Directora General de la Beneficencia
Pública del Estado de Nayarit




L.C. Alma Delia Ramirez Bermúdez
Encargada Dpto. Administrativo

**Relación de las Cuentas Bancarias Productivas Específicas de los Recursos Federales
Cuenta Pública 2022
Pesos
Ente Público: Beneficencia Pública del Estado de Nayarit**

Fondo Programa o Convenio	Datos de la Cuenta Bancaria	Numero de la Cuenta
Institución Bancaria		
No Aplica		

Bajo protesta de decir verdad declaramos que los Estados Financieros y sus Notas son razonablemente correctos y responsabilidad del emisor.



C.D. Martha Patricia Pérez Urciel
Directora General



L.C. Alma Delia Ramírez Bermúdez
Encargada Dpto. Administrativo

**Relación de Esquemas Bursátiles y de coberturas financieras
Cuenta Pública 2022
Beneficencia Pública del Estado de Nayarit**

No Aplica

Bajo protesta de decir verdad declaramos que los Estados Financieros y sus Notas son razonablemente correctos y responsabilidad del emisor.



C.D. Martha Patricia Pérez Urciel
Directora General



L.C. Alma Delia Ramírez Bermúdez
Encargada Dpto. Administrativo

**Información Adicional que Disponen otras Leyes
Cuenta Pública 2022
Beneficencia Pública del Estado de Nayarit**

No Aplica

Bajo protesta de decir verdad declaramos que los Estados Financieros y sus Notas son razonablemente correctos y responsabilidad del emisor.




C.D. Martha Patricia Pérez Urciel
Directora General




L.C. Alma Delia Ramírez Bermúdez
Encargada Dpto. Administrativo

BENEFICENCIA PÚBLICA DEL ESTADO DE NAYARIT (a)
Estado de Situación Financiera Detallado - LDF
Al 31 de diciembre de 2022 y al 31 de diciembre de 2021 (b)
(PESOS)

Concepto (c)	31 de diciembre 2022 (d)	31 de diciembre de 2021 (e)	Concepto (c)	31 de diciembre 2022 (d)	31 de diciembre de 2021 (e)
ACTIVO			PASIVO		
Activo Circulante			Activo Circulante		
a Efectivo y Equivalentes (a=a1+a2+a3+a4+a5+a6+a7)	5,213,629.21	9,473,400.00	a Cuentas por Pagar a Corto Plazo (a=a1+a2+a3+a4+a5+a6+a7+a8+a9)	665,265.71	669,953.52
a1 Efectivo	5,000.00	5,000.00	a1 Servicios Personales por Pagar a Corto Plazo	17,204.01	17,204.01
a2 Bancos/Tesorería	5,185,629.21	9,445,400.00	a2 Proveedores por Pagar a Corto Plazo	227,079.17	227,079.17
a3 Bancos/Depositos y Otros	0.00	0.00	a3 Contratistas por Obras Públicas por Pagar a Corto Plazo	0.00	0.00
a4 Inversiones Temporales (Hasta 3 meses)	0.00	0.00	a4 Participaciones y Aportaciones por Pagar a Corto Plazo	0.00	0.00
a5 Fondos con Afectación Específica	0.00	0.00	a5 Transferencias Otorgadas por Pagar a Corto Plazo	0.00	0.00
a6 Depósitos de Fondos de Terceros en Garantía y/o Administración	23,000.00	23,000.00	a6 Intereses, Comisiones y Otros Gastos de la Deuda Pública por Pagar a Corto Plazo	0.00	0.00
a7 Otros Efectivos y Equivalentes	0.00	0.00	a7 Retenciones y Contribuciones por Pagar a Corto Plazo	408,210.63	389,750.36
b Derechos a Recibir Efectivo o Equivalentes (b=b1+b2+b3+b4+b5+b6+b7)	853,482.37	3,488,859.21	a8 Devoluciones de la Ley de Ingresos por Pagar a Corto Plazo	0.00	0.00
b1 Inversiones Financieras de Corto Plazo	0.00	0.00	a9 Otras Cuentas por Pagar a Corto Plazo	14,791.90	35,919.98
b2 Cuentas por Cobrar a Corto Plazo	0.00	0.00	b Documentos por Pagar a Corto Plazo (b=b1+b2+b3)	0.00	0.00
b3 Deudores Diversos por Cobrar a Corto Plazo	853,482.37	3,488,859.21	b1 Documentos Comerciales por Pagar a Corto Plazo	0.00	0.00
b4 Ingresos por Recuperar a Corto Plazo	0.00	0.00	b2 Documentos con Contratistas por Obras Públicas por Pagar a Corto Plazo	0.00	0.00
b5 Deudores por Anticipos de la Tesorería a Corto Plazo	0.00	0.00	b3 Otros Documentos por Pagar a Corto Plazo	0.00	0.00
b6 Préstamos Otorgados a Corto Plazo	0.00	0.00	c Porción a Corto Plazo de la Deuda Pública a Largo Plazo (c=c1+c2)	0.00	0.00
b7 Otros Derechos a Recibir Efectivo o Equivalentes a Corto Plazo	0.00	0.00	c1 Porción a Corto Plazo de la Deuda Pública	0.00	0.00
c Derechos a Recibir Bienes o Servicios (c=c1+c2+c3+c4+c5)	2,839.99	2,184.00	c2 Porción a Corto Plazo de Arrendamiento Financiero	0.00	0.00
c1 Anticipo a Proveedores por Adquisición de Bienes y Prestación de Servicios a Corto Plazo	2,839.99	2,184.00	d Títulos y Valores a Corto Plazo	0.00	0.00
c2 Anticipo a Proveedores por Adquisición de Bienes Inmuebles y Muebles a Corto Plazo	0.00	0.00	e Pasivos Diferidos a Corto Plazo (e=e1+e2+e3)	0.00	0.00
c3 Anticipo a Proveedores por Adquisición de Bienes Intangibles a Corto Plazo	0.00	0.00	e1 Ingresos Cobrados por Adelantado a Corto Plazo	0.00	0.00
c4 Anticipo a Contratistas por Obras Públicas a Corto Plazo	0.00	0.00	e2 Intereses Cobrados por Adelantado a Corto Plazo	0.00	0.00
c5 Otros Derechos a Recibir Bienes o Servicios a Corto Plazo	0.00	0.00	e3 Otros Pasivos Diferidos a Corto Plazo	0.00	0.00
d Inventarios (d=d1+d2+d3+d4+d5)	0.00	0.00	f Fondos y Bienes de Terceros en Garantía y/o Administración a Corto Plazo (f=f1+f2+f3+f4+f5+f6)	0.00	0.00
d1 Inventario de Mercancías para Venta	0.00	0.00	f1 Fondos en Garantía a Corto Plazo	0.00	0.00
d2 Inventario de Mercancías Terminadas	0.00	0.00	f2 Fondos en Administración a Corto Plazo	0.00	0.00
d3 Inventario de Mercancías en Proceso de Elaboración	0.00	0.00	f3 Fondos Contingentes a Corto Plazo	0.00	0.00
d4 Inventario de Materias Primas, Materiales y Suministros para Producción	0.00	0.00	f4 Fondos de Fideicomisos, Mandatos y Contratos Análogos a Corto Plazo	0.00	0.00
d5 Bienes en Tránsito	0.00	0.00	f5 Otros Fondos de Terceros en Garantía y/o Administración a Corto Plazo	0.00	0.00
e Almacenes	10,583.42	10,583.42	f6 Valores y Bienes en Garantía a Corto Plazo	0.00	0.00
f Estimación por Pérdida o Deterioro de Activos Circulantes (f=f1+f2)	0.00	0.00	g Provisiones a Corto Plazo (g=g1+g2+g3)	237,928.48	134,802.41
f1 Estimaciones para Cuentas Incobrables por Derechos a Recibir Efectivo o Equivalentes	0.00	0.00	g1 Provisión para Demandas y Juicios a Corto Plazo	0.00	0.00
f2 Estimación por Deterioro de Inventarios	0.00	0.00	g2 Provisión para Contingencias a Corto Plazo	0.00	0.00
g Otros Activos Circulantes (g=g1+g2+g3+g4)	0.00	0.00	g3 Otras Provisiones a Corto Plazo	237,928.48	134,802.41
g1 Valores en Garantía	0.00	0.00	h Otros Pasivos a Corto Plazo (h=h1+h2+h3)	0.00	0.00
g2 Bienes en Garantía (excluye depósitos de fondos)	0.00	0.00	h1 Ingresos por Clasificar	0.00	0.00
g3 Bienes Derivados de Embargos, Decomisos, Aseguramientos y Dación en Pago	0.00	0.00	h2 Recaudación por Participar	0.00	0.00
g4 Adquisición con Fondos de Terceros	0.00	0.00	h3 Otros Pasivos Circulantes	0.00	0.00
IA. Total de Activos Circulantes (IA = a + b + c + d + e + f + g)	6,080,534.99	12,975,027.23	IIA. Total de Pasivos Circulantes (IIA = a + b + c + d + e + f + g + h)	903,214.19	804,755.93
Activo No Circulante			Pasivo No Circulante		
a Inversiones Financieras a Largo Plazo	0.00	0.00	a Cuentas por Pagar a Largo Plazo	0.00	0.00
b Derechos a Recibir Efectivo o Equivalentes a Largo Plazo	0.00	0.00	b Documentos por Pagar a Largo Plazo	0.00	0.00
c Bienes Inmuebles, Infraestructura y Construcciones en Proceso	0.00	0.00	c Deuda Pública a Largo Plazo	0.00	0.00
d Bienes Muebles	710,959.17	686,245.29	d Pasivos Diferidos a Largo Plazo	0.00	0.00
e Activos Intangibles	0.00	0.00	e Fondos y Bienes de Terceros en Garantía y/o en Administración a Largo Plazo	0.00	0.00
f Depreciación, Deterioro y Amortización Acumulada de Bienes	0.00	0.00	f Provisiones a Largo Plazo	0.00	0.00
g Activos Diferidos	0.00	0.00	IIIB. Total de Pasivos No Circulantes (IIIB = a + b + c + d + e + f)	0.00	0.00
h Estimación por Pérdida o Deterioro de Activos no Circulantes	0.00	0.00	II. Total del Pasivo (II = IIA + IIIB)	903,214.19	804,755.93
i Otros Activos no Circulantes	0.00	0.00	HACIENDA PÚBLICA/PATRIMONIO		
IB. Total de Activos No Circulantes (IB = a + b + c + d + e + f + g + h + i)	710,959.17	686,245.29	IIIA. Hacienda Pública/Patrimonio Contribuido (IIIA = a + b + c)	0.00	0.00
I. Total del Activo (I = IA + IB)	6,791,494.16	13,661,272.52	a Aportaciones	0.00	0.00
			b Donaciones de Capital	0.00	0.00
			c Actualización de la Hacienda Pública/Patrimonio	0.00	0.00
			IIIB. Hacienda Pública/Patrimonio Generado (IIIB = a + b + c + d + e)	5,888,279.97	12,856,516.59
			a Resultados del Ejercicio (Ahorro/Desahorro)	566,691.20	140,867.75
			b Resultados de Ejercicios Anteriores	5,335,084.20	12,715,648.84
			c Revalúos	0.00	0.00
			d Reservas	0.00	0.00
			e Rectificaciones de Resultados de Ejercicios Anteriores	13,495.43	0.00
			IIIC. Exceso o Insuficiencia en la Actualización de la Hacienda Pública/Patrimonio (IIIC = a + b)	0.00	0.00
			a Resultado por Posición Monetaria	0.00	0.00
			b Resultado por Tenencia de Activos no Monetarios	0.00	0.00
			III. Total Hacienda Pública/Patrimonio (III = IIIA + IIIB + IIIC)	5,888,279.97	12,856,516.59
			IV. Total del Pasivo y Hacienda Pública/Patrimonio (IV = II + III)	6,791,494.16	13,661,272.52

Autorizo

CD. Marina Patricia Pérez Urciel
 Directora General

Elabora

L.C. Alma Della Ramírez Bermudez
 Encargada Dpto. Administrativo


BENEFICENCIA PUBLICA DEL ESTADO DE NAYARIT (a)							
Informe Analítico de la Deuda Pública y Otros Pasivos - LDF							
Del 1 de Enero al 31 de Diciembre de 2022 (b)							
(PESOS)							
Denominación de la Deuda Pública y Otros Pasivos	Saldo al 31 de diciembre de 2021 (d)	Disposiciones del Periodo	Amortizaciones del Periodo	Revaluaciones, Reclasificaciones y Otros Ajustes	Saldo Final del Periodo (h)	Pago de Intereses del Periodo	Pago de Comisiones y demás costos asociados durante el Periodo
(c)	(d)	(e)	(f)	(g)	h=d+e-f+g	(l)	(j)
1. Deuda Pública (1=A+B)	0.00	0.00	0.00	0.00	0.00	0.00	0.00
A. Corto Plazo (A=a1+a2+a3)	0.00	0.00	0.00	0.00	0.00	0.00	0.00
a1) Instituciones de Crédito	0.00	0.00	0.00	0.00	0.00	0.00	0.00
a2) Títulos y Valores	0.00	0.00	0.00	0.00	0.00	0.00	0.00
a3) Arrendamientos Financieros	0.00	0.00	0.00	0.00	0.00	0.00	0.00
B. Largo Plazo (B=b1+b2+b3)	0.00	0.00	0.00	0.00	0.00	0.00	0.00
b1) Instituciones de Crédito	0.00	0.00	0.00	0.00	0.00	0.00	0.00
b2) Títulos y Valores	0.00	0.00	0.00	0.00	0.00	0.00	0.00
b3) Arrendamientos Financieros	0.00	0.00	0.00	0.00	0.00	0.00	0.00
2. Otros Pasivos	804,755.93				903,214.19		
3. Total de la Deuda Pública y Otros Pasivos	804,755.93	0.00	0.00	0.00	903,214.19	0.00	0.00
4. Deuda Contingente 1 (Informativo)	0.00	0.00	0.00	0.00	0.00	0.00	0.00
A. Deuda Contingente 1	0.00	0.00	0.00	0.00	0.00	0.00	0.00
B. Deuda Contingente 2	0.00	0.00	0.00	0.00	0.00	0.00	0.00
C. Deuda Contingente XX	0.00	0.00	0.00	0.00	0.00	0.00	0.00
5. Valor de Instrumentos Bono Cupón Cero 2 (Informativo)	0.00	0.00	0.00	0.00	0.00	0.00	0.00
A. Instrumento Bono Cupón Cero 1	0.00	0.00	0.00	0.00	0.00	0.00	0.00
B. Instrumento Bono Cupón Cero 2	0.00	0.00	0.00	0.00	0.00	0.00	0.00
C. Instrumento Bono Cupón Cero XX	0.00	0.00	0.00	0.00	0.00	0.00	0.00

1. Se refiere a cualquier financiamiento sin fuente o garantía de pago definida, que sea asumida de manera solidaria o subsidiaria por las Entidades Federativas con sus Municipios, organismos descentralizados y empresas de participación estatal mayoritaria y fideicomisos, locales o municipales, y por los Municipios con sus respectivos organismos descentralizados y empresas de participación municipal mayoritaria.

2. Se refiere al valor del Bono Cupón Cero que respalda el pago de los créditos asociados al mismo (Activo).

Obligaciones a Corto Plazo (k)	Monto Contratado (l)	Plazo Pactado (m)	Tasa de Interés (n)	Comisiones y Costos Relacionados (o)	Tasa Efectiva (p)
6. Obligaciones a Corto Plazo (Informativo)	0.00	0.00	0.00	0.00	0.00
A. Crédito 1	0.00	0.00	0.00	0.00	0.00
B. Crédito 2	0.00	0.00	0.00	0.00	0.00
C. Crédito XX					

Autorizo


CD. Martha Patricia Perez Urciel
Directora General

Elaboro


L.C. Alma Delia Ramirez Bermudez
Encargada Dpto. Administrativo

BENEFICENCIA PÚBLICA DEL ESTADO DE NAYARIT (a)										
Informe Analítico de Obligaciones Diferentes de Financiamientos – LDF										
Del 1 de Enero al 31 de Diciembre de 2022 (b)										
(PESOS)										
Denominación de las Obligaciones Diferentes de Financiamiento	Fecha del Contrato	Fecha de inicio de operación del proyecto	Fecha de vencimiento	Monto de la inversión pactado	Plazo pactado	Monto promedio mensual del pago de la contraprestación	Monto promedio mensual del pago de la contraprestación correspondiente al pago de inversión	Monto pagado de la inversión al XX de XXXX de 20XX	Monto pagado de la inversión actualizado al XX de XXXX de 20XX	Saldo pendiente por pagar de la inversión al XX de XXXX de 20XX
(c)	(d)	(e)	(f)	(g)	(h)	(i)	(j)	(k)	(l)	(m = g - l)
A. Asociaciones Público Privadas (APP's) (A=a+b+c+d)	0.00	0.00	0.00	0.00	0.00	0.00	0.00	0.00	0.00	0.00
a) APP 1	0.00	0.00	0.00	0.00	0.00	0.00	0.00	0.00	0.00	0.00
b) APP 2	0.00	0.00	0.00	0.00	0.00	0.00	0.00	0.00	0.00	0.00
c) APP 3	0.00	0.00	0.00	0.00	0.00	0.00	0.00	0.00	0.00	0.00
d) APP XX	0.00	0.00	0.00	0.00	0.00	0.00	0.00	0.00	0.00	0.00
B. Otros Instrumentos (B=a+b+c+d)	0.00	0.00	0.00	0.00	0.00	0.00	0.00	0.00	0.00	0.00
a) Otro Instrumento 1	0.00	0.00	0.00	0.00	0.00	0.00	0.00	0.00	0.00	0.00
b) Otro Instrumento 2	0.00	0.00	0.00	0.00	0.00	0.00	0.00	0.00	0.00	0.00
c) Otro Instrumento 3	0.00	0.00	0.00	0.00	0.00	0.00	0.00	0.00	0.00	0.00
d) Otro Instrumento XX	0.00	0.00	0.00	0.00	0.00	0.00	0.00	0.00	0.00	0.00
C. Total de Obligaciones Diferentes de Financiamiento (C=A+B)	0.00	0.00	0.00	0.00	0.00	0.00	0.00	0.00	0.00	0.00

Autorizo

 CD. Martha Patricia Pérez Urciel
 Directora General

Elaboro

 L.C. Alma Delia Ramirez Bermudez
 Encargada Dpto. Administrativo

BENEFICENCIA PUBLICA DEL ESTADO DE NAYARIT (a)
Balance Presupuestario - LDF
Del 1 de Enero al 31 de Diciembre de 2022 (b)
(PESOS)


Concepto (c)	Estimado/ Aprobado (d)	Devengado	Recaudado/ Pagado
A. Ingresos Totales (A = A1+A2+A3)	2,888,500.00	11,276,720.82	11,276,720.82
A1. Ingresos de Libre Disposición	2,888,500.00	11,276,720.82	11,276,720.82
A2. Transferencias Federales Etiquetadas	0.00	0.00	0.00
A3. Financiamiento Neto	0.00	0.00	0.00
B. Egresos Presupuestarios¹ (B = B1+B2)	2,888,500.00	10,734,743.50	10,734,743.50
B1. Gasto No Etiquetado (sin incluir Amortización de la Deuda Pública)	2,888,500.00	10,734,743.50	10,734,743.50
B2. Gasto Etiquetado (sin incluir Amortización de la Deuda Pública)			
C. Remanentes del Ejercicio Anterior (C = C1 + C2)	0.00	0.00	0.00
C1. Remanentes de Ingresos de Libre Disposición aplicados en el periodo		0.00	0.00
C2. Remanentes de Transferencias Federales Etiquetadas aplicados en el periodo		0.00	0.00
I. Balance Presupuestario (I = A - B + C)	0.00	541,977.32	541,977.32
II. Balance Presupuestario sin Financiamiento Neto (II = I - A3)	0.00	541,977.32	541,977.32
III. Balance Presupuestario sin Financiamiento Neto y sin Remanentes del Ejercicio Anterior (III = II - C)	0.00	541,977.32	541,977.32

Concepto	Aprobado	Devengado	Pagado
E. Intereses, Comisiones y Gastos de la Deuda (E = E1+E2)	0.00	0.00	0.00
E1. Intereses, Comisiones y Gastos de la Deuda con Gasto No Etiquetado	0.00	0.00	0.00
E2. Intereses, Comisiones y Gastos de la Deuda con Gasto Etiquetado	0.00	0.00	0.00
IV. Balance Primario (IV = III - E)	0.00	541,977.32	541,977.32

Concepto	Estimado/ Aprobado	Devengado	Recaudado/ Pagado
F. Financiamiento (F = F1 + F2)	0.00	0.00	0.00
F1. Financiamiento con Fuente de Pago de Ingresos de Libre Disposición	0.00	0.00	0.00
F2. Financiamiento con Fuente de Pago de Transferencias Federales Etiquetadas	0.00	0.00	0.00
G. Amortización de la Deuda (G = G1 + G2)	0.00	0.00	0.00
G1. Amortización de la Deuda Pública con Gasto No Etiquetado	0.00	0.00	0.00
G2. Amortización de la Deuda Pública con Gasto Etiquetado	0.00	0.00	0.00
A3. Financiamiento Neto (A3 = F - G)	0.00	0.00	0.00

Concepto	Estimado/ Aprobado	Devengado	Recaudado/ Pagado
A1. Ingresos de Libre Disposición	2,888,500.00	11,276,720.82	11,276,720.82
A3.1 Financiamiento Neto con Fuente de Pago de Ingresos de Libre Disposición (A3.1 = F1 - G1)	0.00	0.00	0.00
F1. Financiamiento con Fuente de Pago de Ingresos de Libre Disposición	0.00	0.00	0.00
G1. Amortización de la Deuda Pública con Gasto No Etiquetado	0.00	0.00	0.00
B1. Gasto No Etiquetado (sin incluir Amortización de la Deuda Pública)	2,888,500.00	10,734,744.00	10,734,744.00
C1. Remanentes de Ingresos de Libre Disposición aplicados en el periodo		0.00	0.00
V. Balance Presupuestario de Recursos Disponibles (V = A1 + A3.1 - B1 + C1)	0.00	541,977.32	541,977.32
VI. Balance Presupuestario de Recursos Disponibles sin Financiamiento Neto (VI = V - A3.1)	0.00	541,977.32	541,977.32


Concepto	Estimado/ Aprobado	Devengado	Recaudado/ Pagado
A2. Transferencias Federales Etiquetadas	0.00	0.00	0.00
A3.2 Financiamiento Neto con Fuente de Pago de Transferencias Federales Etiquetadas (A3.2 = F2 - G2)	0.00	0.00	0.00
F2. Financiamiento con Fuente de Pago de Transferencias Federales Etiquetadas	0.00	0.00	0.00
G2. Amortización de la Deuda Pública con Gasto Etiquetado	0.00	0.00	0.00
B2. Gasto Etiquetado (sin incluir Amortización de la Deuda Pública)	0.00	0.00	0.00
C2. Remanentes de Transferencias Federales Etiquetadas aplicados en el periodo		0.00	0.00
VII. Balance Presupuestario de Recursos Etiquetados (VII = A2 + A3.2 - B2 + C2)	0.00	0.00	0.00
VIII. Balance Presupuestario de Recursos Etiquetados sin Financiamiento Neto (VIII = VII - A3.2)	0.00	0.00	0.00

Autorizo

 CD. Martha Patricia Pérez Urciel
 Directora General

Elaboro

 L.C. Alma Delia Ramirez Bermudez
 Encargada Dpto. Administrativo

BENEFICENCIA PUBLICA DEL ESTADO DE NAYARIT (a)						
Estado Analítico de Ingresos Detallado - LDF						
Del 1 de Enero al 31 de Diciembre de 2022 (b)						
(PESOS)						
Concepto (c)	Ingreso					Diferencia (e)
	Estimado (d)	Ampliaciones/ (Reducciones)	Modificado	Devengado	Recaudado	
Ingresos de Libre Disposición						
A. Impuestos	0.00	0.00	0.00	0.00	0.00	0.00
B. Cuotas y Aportaciones de Seguridad Social	0.00	0.00	0.00	0.00	0.00	0.00
C. Contribuciones de Mejoras	0.00	0.00	0.00	0.00	0.00	0.00
D. Derechos	0.00	0.00	0.00	2,452.04	2,452.04	2,452.04
E. Productos	0.00	0.00	0.00	0.00	0.00	0.00
F. Aprovechamientos	0.00	0.00	0.00	0.00	0.00	0.00
G. Ingresos por Ventas de Bienes y Prestación Servicios	0.00	0.00	0.00	0.00	0.00	0.00
H. Participaciones	0.00	0.00	0.00	0.00	0.00	0.00
H=H1+H2+H3+H4+H5+H6+H7+H8+H9+H10+H11						
h1) Fondo General de Participaciones	0.00	0.00	0.00	0.00	0.00	0.00
h2) Fondo de Fomento Municipal	0.00	0.00	0.00	0.00	0.00	0.00
h3) Fondo de Fiscalización y Recaudación	0.00	0.00	0.00	0.00	0.00	0.00
h4) Fondo de Compensación	0.00	0.00	0.00	0.00	0.00	0.00
h5) Fondo de Extracción de Hidrocarburos	0.00	0.00	0.00	0.00	0.00	0.00
h6) Impuesto Especial Sobre Producción y Servicios	0.00	0.00	0.00	0.00	0.00	0.00
h7) 0.136% de la Recaudación Federal Particiable	0.00	0.00	0.00	0.00	0.00	0.00
h8) 3.17% Sobre Extracción de Petróleo	0.00	0.00	0.00	0.00	0.00	0.00
h9) Gasolina y Diésel	0.00	0.00	0.00	0.00	0.00	0.00
h10) Fondo del Impuesto Sobre la Renta	0.00	0.00	0.00	0.00	0.00	0.00
h11) Fondo de Estabilización de los Ingresos de las Entidades Federativas	0.00	0.00	0.00	0.00	0.00	0.00
I. Incentivos Derivados de la Colaboración Fiscal (I=I1+I2+I3+I4)	0.00	0.00	0.00	0.00	0.00	0.00
I1) Tenencia o Uso de Vehículos	0.00	0.00	0.00	0.00	0.00	0.00
I2) Fondo de Compensación ISAN	0.00	0.00	0.00	0.00	0.00	0.00
I3) Impuesto Sobre Automóviles Nuevos	0.00	0.00	0.00	0.00	0.00	0.00
I4) Fondo de Compensación de Repuestos-Intermedios	0.00	0.00	0.00	0.00	0.00	0.00
I5) Otros Incentivos Económicos	0.00	0.00	0.00	0.00	0.00	0.00
J. Transferencias y Asignaciones	0.00	2,533,761.65	2,533,761.65	2,100,129.68	2,100,129.68	2,100,129.68
K. Convenios	2,888,500.00	6,753,722.95	9,642,222.95	9,174,129.10	9,174,129.10	6,285,629.10
k1) Otros Convenios y Subsidios	2,888,500.00	6,753,722.95	9,642,222.95	9,174,129.10	9,174,129.10	6,285,629.10
L. Otros Ingresos de Libre Disposición (L=I1+I2)	0.00	0.00	0.00	0.00	0.00	0.00
l1) Participaciones en Ingresos Locales	0.00	0.00	0.00	0.00	0.00	0.00
l2) Otros Ingresos de Libre Disposición	0.00	0.00	0.00	0.00	0.00	0.00
I. Total de Ingresos de Libre Disposición (I=A+B+C+D+E+F+G+H+I+J+K+L)	2,888,500.00	9,287,484.60	12,175,984.60	11,276,720.82	11,276,720.82	8,388,220.82
Ingresos Excedentes de Ingresos de Libre Disposición						
Transferencias Federales Etiquetadas						
A. Aportaciones (A=A1+A2+A3+A4+A5+A6+A7+A8)	0.00	0.00	0.00	0.00	0.00	0.00
a1) Fondo de Aportaciones para la Nómina Educativa y Gasto Operativo	0.00	0.00	0.00	0.00	0.00	0.00
a2) Fondo de Aportaciones para los Servicios de Salud	0.00	0.00	0.00	0.00	0.00	0.00
a3) Fondo de Aportaciones para la Infraestructura Social	0.00	0.00	0.00	0.00	0.00	0.00
a4) Fondo de Aportaciones para el Fortalecimiento de los Municipios y de las Demarcaciones Territoriales del Distrito	0.00	0.00	0.00	0.00	0.00	0.00
a5) Fondo de Aportaciones para la Educación Tecnológica y de Adultos	0.00	0.00	0.00	0.00	0.00	0.00
a7) Fondo de Aportaciones para la Seguridad Pública de los Estados y del Distrito Federal	0.00	0.00	0.00	0.00	0.00	0.00
a8) Fondo de Aportaciones para el Fortalecimiento de las Entidades Federativas	0.00	0.00	0.00	0.00	0.00	0.00
B. Convenios (B=B1+B2+B3+B4)	0.00	0.00	0.00	0.00	0.00	0.00
b1) Convenios de Protección Social en Salud	0.00	0.00	0.00	0.00	0.00	0.00
b2) Convenios de Descentralización	0.00	0.00	0.00	0.00	0.00	0.00
b3) Convenios de Reasignación	0.00	0.00	0.00	0.00	0.00	0.00
b4) Otros Convenios y Subsidios	0.00	0.00	0.00	0.00	0.00	0.00
C. Fondos Distintos de Aportaciones (C=C1+C2)	0.00	0.00	0.00	0.00	0.00	0.00
c1) Fondo para Entidades Federativas y Municipios Productores de Hidrocarburos	0.00	0.00	0.00	0.00	0.00	0.00
c2) Fondo Minero	0.00	0.00	0.00	0.00	0.00	0.00
D. Transferencias, Asignaciones, Subsidios y Subvenciones	0.00	0.00	0.00	0.00	0.00	0.00
y Pensiones y Jubilaciones	0.00	0.00	0.00	0.00	0.00	0.00
E. Otras Transferencias Federales Etiquetadas	0.00	0.00	0.00	0.00	0.00	0.00
II. Total de Transferencias Federales Etiquetadas (II = A + B + C + D + E)	0.00	0.00	0.00	0.00	0.00	0.00
III. Ingresos Derivados de Financiamientos (III = A)	0.00	0.00	0.00	0.00	0.00	0.00
A. Ingresos Derivados de Financiamientos	0.00	0.00	0.00	0.00	0.00	0.00
IV. Total de Ingresos (IV = I + II + III)	2,888,500.00	9,287,484.60	12,175,984.60	11,276,720.82	11,276,720.82	8,388,220.82
Datos Informativos						
1. Ingresos Derivados de Financiamientos con Fuente de Pago de Ingresos de Libre Disposición	0.00	0.00	0.00	0.00	0.00	0.00
2. Ingresos Derivados de Financiamientos con Fuente de Pago de Transferencias Federales Etiquetadas	0.00	0.00	0.00	0.00	0.00	0.00
3. Ingresos Derivados de Financiamientos (3 = 1 + 2)	0.00	0.00	0.00	0.00	0.00	0.00

Autorizo

 -CD- María Patricia Pérez López
 Directora General

Elaboro

 L.C. Alma Delia Ramirez Benitez
 Encargada Dpto. Administrativo

BENEFICENCIA PÚBLICA DEL ESTADO DE NAYARIT (a)
Estado Analítico del Ejercicio del Presupuesto de Egresos Detallado - LDF
Clasificación por Objeto del Gasto (Capítulo y Concepto)
Del 1 de Enero al 31 de Diciembre de 2022 (b)
(PESOS)


Concepto (c)	Egresos					Subejercicio (e)
	Aprobado (d)	Ampliaciones/ (Reducciones)	Modificado	Devengado	Pagado	
I. Gasto No Etiquetado (I=A+B+C+D+E+F+G+H+I)	2,888,500.00	9,287,484.60	12,175,984.60	10,734,743.50	10,734,743.50	1,441,241.10
A. Servicios Personales (A=a1+a2+a3+a4+a5+a6+a7)	2,828,782.20	551,526.82	3,380,309.02	2,887,209.92	2,887,209.92	493,099.10
a1) Remuneraciones al Personal de Carácter Permanente	1,485,251.52	14,473.18	1,470,778.34	1,243,807.79	1,243,807.79	226,970.55
a2) Remuneraciones al Personal de Carácter Transitorio	32,000.00	0.00	32,000.00	22,034.37	22,034.37	9,965.63
a3) Remuneraciones Adicionales y Especiales	189,924.00	566,000.00	755,924.00	571,230.13	571,230.13	184,693.87
a4) Seguridad Social	412,890.24	0.00	412,890.24	381,627.34	381,627.34	31,262.90
a5) Otras Prestaciones Sociales y Económicas	708,716.44	0.00	708,716.44	668,510.29	668,510.29	40,206.15
a6) Previsiones	0.00	0.00	0.00	0.00	0.00	0.00
a7) Pago de Estímulos a Servidores Públicos	0.00	0.00	0.00	0.00	0.00	0.00
B. Materiales y Suministros (B=b1+b2+b3+b4+b5+b6+b7+b8+b9)	0.00	341,780.00	341,780.00	178,331.43	178,331.43	163,448.57
b1) Materiales de Administración, Emisión de Documentos y Artículos Oficiales	0.00	177,800.00	177,800.00	105,994.34	105,994.34	71,805.66
b2) Alimentos y Utensilios	0.00	20,580.00	20,580.00	19,206.64	19,206.64	1,373.36
b3) Materias Primas y Materiales de Producción y Comercialización	0.00	0.00	0.00	0.00	0.00	0.00
b4) Materiales y Artículos de Construcción y de Reparación	0.00	14,200.00	14,200.00	2,575.00	2,575.00	11,625.00
b5) Productos Químicos, Farmacéuticos y de Laboratorio	0.00	13,000.00	13,000.00	5,825.63	5,825.63	7,174.37
b6) Combustibles, Lubricantes y Aditivos	0.00	60,000.00	60,000.00	14,000.00	14,000.00	46,000.00
b7) Vestuario, Blancos, Prendas de Protección y Artículos Deportivos	0.00	24,000.00	24,000.00	16,503.82	16,503.82	7,496.18
b8) Materiales y Suministros Para Seguridad	0.00	0.00	0.00	0.00	0.00	0.00
b9) Herramientas, Refacciones y Accesorios Menores	0.00	32,200.00	32,200.00	14,226.00	14,226.00	17,974.00
C. Servicios Generales (C=c1+c2+c3+c4+c5+c6+c7+c8+c9)	59,717.80	567,453.18	627,170.98	398,656.65	398,656.65	228,514.33
c1) Servicios Básicos	0.00	48,200.00	48,200.00	31,564.00	31,564.00	16,636.00
c2) Servicios de Arrendamiento	0.00	234,000.00	234,000.00	206,756.92	206,756.92	27,243.08
c3) Servicios Profesionales, Científicos, Técnicos y Otros Servicios	0.00	49,880.00	49,880.00	4,598.32	4,598.32	45,281.68
c4) Servicios Financieros, Bancarios y Comerciales	0.00	45,900.00	45,900.00	22,668.14	22,668.14	23,231.86
c5) Servicios de Instalación, Reparación, Mantenimiento y Conservación	0.00	36,000.00	36,000.00	29,004.20	29,004.20	6,995.80
c6) Servicios de Comunicación Social y Publicidad	0.00	0.00	0.00	0.00	0.00	0.00
c7) Servicios de Traslado y Viáticos	0.00	78,000.00	78,000.00	22,563.00	22,563.00	55,437.00
c8) Servicios Oficiales	0.00	45,000.00	45,000.00	4,542.00	4,542.00	40,458.00
c9) Otros Servicios Generales	59,717.80	30,473.18	90,190.98	76,960.07	76,960.07	13,230.91
D. Transferencias, Asignaciones, Subsidios y Otras Ayudas (D=d1+d2+d3+d4+d5+d6+d7+d8+d9)	0.00	7,273,724.60	7,273,724.60	7,245,831.62	7,245,831.62	27,892.98
d1) Transferencias Internas y Asignaciones al Sector Público	0.00	0.00	0.00	0.00	0.00	0.00
d2) Transferencias al Resto del Sector Público	0.00	0.00	0.00	0.00	0.00	0.00
d3) Subsidios y Subvenciones	0.00	7,273,724.60	7,273,724.60	7,245,831.62	7,245,831.62	27,892.98
d4) Ayudas Sociales	0.00	0.00	0.00	0.00	0.00	0.00
d5) Pensiones y Jubilaciones	0.00	0.00	0.00	0.00	0.00	0.00
d6) Transferencias a Fideicomisos, Mandatos y Otros Análogos	0.00	0.00	0.00	0.00	0.00	0.00
d7) Transferencias a la Seguridad Social	0.00	0.00	0.00	0.00	0.00	0.00
d8) Donativos	0.00	0.00	0.00	0.00	0.00	0.00
d9) Transferencias al Exterior	0.00	0.00	0.00	0.00	0.00	0.00
E. Bienes Muebles, Inmuebles e Intangibles (E=e1+e2+e3+e4+e5+e6+e7+e8+e9)	0.00	553,000.00	553,000.00	24,713.88	24,713.88	528,286.12
e1) Mobiliario y Equipo de Administración	0.00	53,000.00	53,000.00	24,713.88	24,713.88	28,286.12
e2) Mobiliario y Equipo Educativo y Recreativo	0.00	0.00	0.00	0.00	0.00	0.00
e3) Equipo e Instrumental Médico y de Laboratorio	0.00	0.00	0.00	0.00	0.00	0.00
e4) Vehículos y Equipo de Transporte	0.00	500,000.00	500,000.00	0.00	0.00	500,000.00
e5) Equipo de Defensa y Seguridad	0.00	0.00	0.00	0.00	0.00	0.00
e6) Maquinaria, Otros Equipos y Herramientas	0.00	0.00	0.00	0.00	0.00	0.00
e7) Activos Biológicos	0.00	0.00	0.00	0.00	0.00	0.00
e8) Bienes Inmuebles	0.00	0.00	0.00	0.00	0.00	0.00
e9) Activos Intangibles	0.00	0.00	0.00	0.00	0.00	0.00
F. Inversión Pública (F=f1+f2+f3)	0.00	0.00	0.00	0.00	0.00	0.00
f1) Obra Pública en Bienes de Dominio Público	0.00	0.00	0.00	0.00	0.00	0.00
f2) Obra Pública en Bienes Propios	0.00	0.00	0.00	0.00	0.00	0.00
f3) Proyectos Productivos y Acciones de Fomento	0.00	0.00	0.00	0.00	0.00	0.00
G. Inversiones Financieras y Otras Provisiones (G=g1+g2+g3+g4+g5+g6+g7)	0.00	0.00	0.00	0.00	0.00	0.00
g1) Inversiones Para el Fomento de Actividades Productivas	0.00	0.00	0.00	0.00	0.00	0.00
g2) Acciones y Participaciones de Capital	0.00	0.00	0.00	0.00	0.00	0.00
g3) Compra de Títulos y Valores	0.00	0.00	0.00	0.00	0.00	0.00
g4) Concesión de Préstamos	0.00	0.00	0.00	0.00	0.00	0.00
g5) Inversiones en Fideicomisos, Mandatos y Otros Análogos	0.00	0.00	0.00	0.00	0.00	0.00
Fideicomiso de Desastres Naturales (Informativo)	0.00	0.00	0.00	0.00	0.00	0.00
g6) Otras Inversiones Financieras	0.00	0.00	0.00	0.00	0.00	0.00
g7) Provisiones para Contingencias y Otras Erogaciones Especiales	0.00	0.00	0.00	0.00	0.00	0.00
H. Participaciones y Aportaciones (H=h1+h2+h3)	0.00	0.00	0.00	0.00	0.00	0.00
h1) Participaciones	0.00	0.00	0.00	0.00	0.00	0.00
h2) Aportaciones	0.00	0.00	0.00	0.00	0.00	0.00
h3) Convenios	0.00	0.00	0.00	0.00	0.00	0.00
I. Deuda Pública (I=i1+i2+i3+i4+i5+i6+i7)	0.00	0.00	0.00	0.00	0.00	0.00
i1) Amortización de la Deuda Pública	0.00	0.00	0.00	0.00	0.00	0.00
i2) Intereses de la Deuda Pública	0.00	0.00	0.00	0.00	0.00	0.00
i3) Comisiones de la Deuda Pública	0.00	0.00	0.00	0.00	0.00	0.00
i4) Gastos de la Deuda Pública	0.00	0.00	0.00	0.00	0.00	0.00
i5) Costo por Coberturas	0.00	0.00	0.00	0.00	0.00	0.00
i6) Apoyos Financieros	0.00	0.00	0.00	0.00	0.00	0.00
i7) Adeudos de Ejercicios Fiscales Anteriores (ADEFAS)	0.00	0.00	0.00	0.00	0.00	0.00

BENEFICENCIA PUBLICA DEL ESTADO DE NAYARIT (a)
Estado Analítico del Ejercicio del Presupuesto de Egresos Detallado - LDF
Clasificación por Objeto del Gasto (Capítulo y Concepto)
Del 1 de Enero al 31 de Diciembre de 2022 (b)
(PESOS)

Concepto (c)	Egresos					Subejercicio (e)
	Aprobado (d)	Ampliaciones/ (Reducciones)	Modificado	Devengado	Pagado	
II. Gasto Etiquetado (II=A+B+C+D+E+F+G+H+I)	0.00	0.00	0.00	0.00	0.00	0.00
A. Servicios Personales (A=a1+a2+a3+a4+a5+a6+a7)	0.00	0.00	0.00	0.00	0.00	0.00
a1) Remuneraciones al Personal de Carácter Permanente	0.00	0.00	0.00	0.00	0.00	0.00
a2) Remuneraciones al Personal de Carácter Transitorio	0.00	0.00	0.00	0.00	0.00	0.00
a3) Remuneraciones Adicionales y Especiales	0.00	0.00	0.00	0.00	0.00	0.00
a4) Seguridad Social	0.00	0.00	0.00	0.00	0.00	0.00
a5) Otras Prestaciones Sociales y Económicas	0.00	0.00	0.00	0.00	0.00	0.00
a6) Previsiones	0.00	0.00	0.00	0.00	0.00	0.00
a7) Pago de Estímulos a Servidores Públicos	0.00	0.00	0.00	0.00	0.00	0.00
B. Materiales y Suministros (B=b1+b2+b3+b4+b5+b6+b7+b8+b9)	0.00	0.00	0.00	0.00	0.00	0.00
b1) Materiales de Administración, Emisión de Documentos y Artículos Oficiales	0.00	0.00	0.00	0.00	0.00	0.00
b2) Alimentos y Utensilios	0.00	0.00	0.00	0.00	0.00	0.00
b3) Materias Primas y Materiales de Producción y Comercialización	0.00	0.00	0.00	0.00	0.00	0.00
b4) Materiales y Artículos de Construcción y de Reparación	0.00	0.00	0.00	0.00	0.00	0.00
b5) Productos Químicos, Farmacéuticos y de Laboratorio	0.00	0.00	0.00	0.00	0.00	0.00
b6) Combustibles, Lubricantes y Aditivos	0.00	0.00	0.00	0.00	0.00	0.00
b7) Vestuario, Blancos, Prendas de Protección y Artículos Deportivos	0.00	0.00	0.00	0.00	0.00	0.00
b8) Materiales y Suministros Para Seguridad	0.00	0.00	0.00	0.00	0.00	0.00
b9) Herramientas, Refacciones y Accesorios Menores	0.00	0.00	0.00	0.00	0.00	0.00
C. Servicios Generales (C=c1+c2+c3+c4+c5+c6+c7+c8+c9)	0.00	0.00	0.00	0.00	0.00	0.00
c1) Servicios Básicos	0.00	0.00	0.00	0.00	0.00	0.00
c2) Servicios de Arrendamiento	0.00	0.00	0.00	0.00	0.00	0.00
c3) Servicios Profesionales, Científicos, Técnicos y Otros Servicios	0.00	0.00	0.00	0.00	0.00	0.00
c4) Servicios Financieros, Bancarios y Comerciales	0.00	0.00	0.00	0.00	0.00	0.00
c5) Servicios de Instalación, Reparación, Mantenimiento y Conservación	0.00	0.00	0.00	0.00	0.00	0.00
c6) Servicios de Comunicación Social y Publicidad	0.00	0.00	0.00	0.00	0.00	0.00
c7) Servicios de Traslado y Viáticos	0.00	0.00	0.00	0.00	0.00	0.00
c8) Servicios Oficiales	0.00	0.00	0.00	0.00	0.00	0.00
c9) Otros Servicios Generales	0.00	0.00	0.00	0.00	0.00	0.00
D. Transferencias, Asignaciones, Subsidios y Otras Ayudas (D=d1+d2+d3+d4+d5+d6+d7+d8+d9)	0.00	0.00	0.00	0.00	0.00	0.00
d1) Transferencias Internas y Asignaciones al Sector Público	0.00	0.00	0.00	0.00	0.00	0.00
d2) Transferencias al Resto del Sector Público	0.00	0.00	0.00	0.00	0.00	0.00
d3) Subsidios y Subvenciones	0.00	0.00	0.00	0.00	0.00	0.00
d4) Ayudas Sociales	0.00	0.00	0.00	0.00	0.00	0.00
d5) Pensiones y Jubilaciones	0.00	0.00	0.00	0.00	0.00	0.00
d6) Transferencias a Fideicomisos, Mandatos y Otros Análogos	0.00	0.00	0.00	0.00	0.00	0.00
d7) Transferencias a la Seguridad Social	0.00	0.00	0.00	0.00	0.00	0.00
d8) Donativos	0.00	0.00	0.00	0.00	0.00	0.00
d9) Transferencias al Exterior	0.00	0.00	0.00	0.00	0.00	0.00
E. Bienes Muebles, Inmuebles e Intangibles (E=e1+e2+e3+e4+e5+e6+e7+e8+e9)	0.00	0.00	0.00	0.00	0.00	0.00
e1) Mobiliario y Equipo de Administración	0.00	0.00	0.00	0.00	0.00	0.00
e2) Mobiliario y Equipo Educativo y Recreativo	0.00	0.00	0.00	0.00	0.00	0.00
e3) Equipo e Instrumental Médico y de Laboratorio	0.00	0.00	0.00	0.00	0.00	0.00
e4) Vehículos y Equipo de Transporte	0.00	0.00	0.00	0.00	0.00	0.00
e5) Equipo de Defensa y Seguridad	0.00	0.00	0.00	0.00	0.00	0.00
e6) Maquinaria, Otros Equipos y Herramientas	0.00	0.00	0.00	0.00	0.00	0.00
e7) Activos Biológicos	0.00	0.00	0.00	0.00	0.00	0.00
e8) Bienes Inmuebles	0.00	0.00	0.00	0.00	0.00	0.00
e9) Activos Intangibles	0.00	0.00	0.00	0.00	0.00	0.00
F. Inversión Pública (F=f1+f2+f3)	0.00	0.00	0.00	0.00	0.00	0.00
f1) Obra Pública en Bienes de Dominio Público	0.00	0.00	0.00	0.00	0.00	0.00
f2) Obra Pública en Bienes Propios	0.00	0.00	0.00	0.00	0.00	0.00
f3) Proyectos Productivos y Acciones de Fomento	0.00	0.00	0.00	0.00	0.00	0.00
G. Inversiones Financieras y Otras Provisiones (G=g1+g2+g3+g4+g5+g6+g7)	0.00	0.00	0.00	0.00	0.00	0.00
g1) Inversiones Para el Fomento de Actividades Productivas	0.00	0.00	0.00	0.00	0.00	0.00
g2) Acciones y Participaciones de Capital	0.00	0.00	0.00	0.00	0.00	0.00
g3) Compra de Títulos y Valores	0.00	0.00	0.00	0.00	0.00	0.00
g4) Concesión de Préstamos	0.00	0.00	0.00	0.00	0.00	0.00
g5) Inversiones en Fideicomisos, Mandatos y Otros Análogos	0.00	0.00	0.00	0.00	0.00	0.00
Fideicomiso de Desastres Naturales (Informativo)	0.00	0.00	0.00	0.00	0.00	0.00
g6) Otras Inversiones Financieras	0.00	0.00	0.00	0.00	0.00	0.00
g7) Provisiones para Contingencias y Otras Erogaciones Especiales	0.00	0.00	0.00	0.00	0.00	0.00
H. Participaciones y Aportaciones (H=h1+h2+h3)	0.00	0.00	0.00	0.00	0.00	0.00
h1) Participaciones	0.00	0.00	0.00	0.00	0.00	0.00
h2) Aportaciones	0.00	0.00	0.00	0.00	0.00	0.00
h3) Convenios	0.00	0.00	0.00	0.00	0.00	0.00
I. Deuda Pública (I=i1+i2+i3+i4+i5+i6+i7)	0.00	0.00	0.00	0.00	0.00	0.00
i1) Amortización de la Deuda Pública	0.00	0.00	0.00	0.00	0.00	0.00
i2) Intereses de la Deuda Pública	0.00	0.00	0.00	0.00	0.00	0.00
i3) Comisiones de la Deuda Pública	0.00	0.00	0.00	0.00	0.00	0.00
i4) Gastos de la Deuda Pública	0.00	0.00	0.00	0.00	0.00	0.00
i5) Costo por Coberturas	0.00	0.00	0.00	0.00	0.00	0.00
i6) Apoyos Financieros	0.00	0.00	0.00	0.00	0.00	0.00
i7) Adeudos de Ejercicios Fiscales Anteriores (ADEFAS)	0.00	0.00	0.00	0.00	0.00	0.00
III. Total de Egresos (III = I + II)	2,888,500.00	9,287,484.60	12,175,984.60	10,734,743.50	10,734,743.50	1,441,241.10


Autorizo

CD. Martha Patricia Pérez Urciel
 Directora General

Elaboro

L.C. Alma Delia Ramirez Bermudez
 Encargada Dpto. Administrativo

BENEFICENCIA PUBLICA DEL ESTADO DE NAYARIT (a)						
Estado Analítico del Ejercicio del Presupuesto de Egresos Detallado - LDF						
Clasificación Administrativa						
Del 1 de Enero al 31 de Diciembre de 2022 (b)						
(PESOS)						
Concepto (c)	Egresos					Subejercicio (e)
	Aprobado (d)	Ampliaciones/ (Reducciones)	Modificado	Devengado	Pagado	
I. Gasto No Etiquetado (I=A+B+C+D+E+F+G+H)	2,888,500.00	9,287,484.60	12,175,984.60	10,734,743.50	10,734,743.50	1,441,241.10
RECURSO ESTATAL	2,888,500.00	9,287,484.60	12,175,984.60	10,734,743.50	10,734,743.50	1,441,241.10
II. Gasto Etiquetado (II=A+B+C+D+E+F+G+H)	0.00	0.00	0.00	0.00	0.00	0.00
RECURSO ESTATAL	0.00	0.00	0.00	0.00	0.00	0.00
RECURSOS PROPIOS	0.00	0.00	0.00	0.00	0.00	0.00
III. Total de Egresos (III = I + II)	2,888,500.00	9,287,484.60	12,175,984.60	10,734,743.50	10,734,743.50	1,441,241.10

Autorizo


 CD. Martha Patricia Perez Urciel
 Directora General

Elaboro


 L.C. Alma Delia Ramirez Bermudez
 Encargada Dpto. Administrativo

BENEFICENCIA PUBLICA DEL ESTADO DE NAYARIT (a)
Estado Analítico del Ejercicio del Presupuesto de Egresos Detallado - LDF
Clasificación Funcional (Finalidad y Función)
Del 1 de Enero al 31 de Diciembre de 2022 (b)
(PESOS)

Concepto (c)	Egresos					Subejercicio (e)
	Aprobado (d)	Ampliaciones/ (Reducciones)	Modificado	Devengado	Pagado	
I. Gasto No Etiquetado (I=A+B+C+D)	2,888,500.00	9,287,484.60	12,175,984.60	10,734,743.50	10,734,743.50	1,441,241.10
A. Gobierno (A=a1+a2+a3+a4+a5+a6+a7+a8)	2,888,500.00	9,287,484.60	12,175,984.60	10,734,743.50	10,734,743.50	1,441,241.10
a1) Legislación	0.00	0.00	0.00	0.00	0.00	0.00
a2) Justicia	0.00	0.00	0.00	0.00	0.00	0.00
a3) Coordinación de la Política de Gobierno	0.00	0.00	0.00	0.00	0.00	0.00
a4) Relaciones Exteriores	0.00	0.00	0.00	0.00	0.00	0.00
a5) Asuntos Financieros y Hacendarios	0.00	0.00	0.00	0.00	0.00	0.00
a6) Seguridad Nacional	0.00	0.00	0.00	0.00	0.00	0.00
a7) Asuntos de Orden Público y de Seguridad Interior	0.00	0.00	0.00	0.00	0.00	0.00
a8) Otros Servicios Generales	2,888,500.00	9,287,484.60	12,175,984.60	10,734,743.50	10,734,743.50	1,441,241.10
B. Desarrollo Social (B=b1+b2+b3+b4+b5+b6+b7)	0.00	0.00	0.00	0.00	0.00	0.00
b1) Protección Ambiental	0.00	0.00	0.00	0.00	0.00	0.00
b2) Vivienda y Servicios a la Comunidad	0.00	0.00	0.00	0.00	0.00	0.00
b3) Salud	0.00	0.00	0.00	0.00	0.00	0.00
b4) Recreación, Cultura y Otras Manifestaciones Sociales	0.00	0.00	0.00	0.00	0.00	0.00
b5) Educación	0.00	0.00	0.00	0.00	0.00	0.00
b6) Protección Social	0.00	0.00	0.00	0.00	0.00	0.00
b7) Otros Asuntos Sociales	0.00	0.00	0.00	0.00	0.00	0.00
C. Desarrollo Económico (C=c1+c2+c3+c4+c5+c6+c7+c8+c9)	0.00	0.00	0.00	0.00	0.00	0.00
c1) Asuntos Económicos, Comerciales y Laborales en General	0.00	0.00	0.00	0.00	0.00	0.00
c2) Agropecuaria, Silvicultura, Pesca y Caza	0.00	0.00	0.00	0.00	0.00	0.00
c3) Combustibles y Energía	0.00	0.00	0.00	0.00	0.00	0.00
c4) Minería, Manufacturas y Construcción	0.00	0.00	0.00	0.00	0.00	0.00
c5) Transporte	0.00	0.00	0.00	0.00	0.00	0.00
c6) Comunicaciones	0.00	0.00	0.00	0.00	0.00	0.00
c7) Turismo	0.00	0.00	0.00	0.00	0.00	0.00
c8) Ciencia, Tecnología e Innovación	0.00	0.00	0.00	0.00	0.00	0.00
c9) Otras Industrias y Otros Asuntos Económicos	0.00	0.00	0.00	0.00	0.00	0.00
D. Otras No Clasificadas en Funciones Anteriores (D=d1+d2+d3+d4)	0.00	0.00	0.00	0.00	0.00	0.00
d1) Transacciones de la Deuda Pública / Costo Financiero de la Deuda	0.00	0.00	0.00	0.00	0.00	0.00
d2) Transferencias, Participaciones y Aportaciones Entre Diferentes Niveles y Ordenes de Gobierno	0.00	0.00	0.00	0.00	0.00	0.00
d3) Saneamiento del Sistema Financiero	0.00	0.00	0.00	0.00	0.00	0.00
d4) Adeudos de Ejercicios Fiscales Anteriores	0.00	0.00	0.00	0.00	0.00	0.00
II. Gasto Etiquetado (II=A+B+C+D)	0.00	0.00	0.00	0.00	0.00	0.00
A. Gobierno (A=a1+a2+a3+a4+a5+a6+a7+a8)	0.00	0.00	0.00	0.00	0.00	0.00
a1) Legislación	0.00	0.00	0.00	0.00	0.00	0.00
a2) Justicia	0.00	0.00	0.00	0.00	0.00	0.00
a3) Coordinación de la Política de Gobierno	0.00	0.00	0.00	0.00	0.00	0.00
a4) Relaciones Exteriores	0.00	0.00	0.00	0.00	0.00	0.00
a5) Asuntos Financieros y Hacendarios	0.00	0.00	0.00	0.00	0.00	0.00
a6) Seguridad Nacional	0.00	0.00	0.00	0.00	0.00	0.00
a7) Asuntos de Orden Público y de Seguridad Interior	0.00	0.00	0.00	0.00	0.00	0.00
a8) Otros Servicios Generales	0.00	0.00	0.00	0.00	0.00	0.00
B. Desarrollo Social (B=b1+b2+b3+b4+b5+b6+b7)	0.00	0.00	0.00	0.00	0.00	0.00
b1) Protección Ambiental	0.00	0.00	0.00	0.00	0.00	0.00
b2) Vivienda y Servicios a la Comunidad	0.00	0.00	0.00	0.00	0.00	0.00
b3) Salud	0.00	0.00	0.00	0.00	0.00	0.00
b4) Recreación, Cultura y Otras Manifestaciones Sociales	0.00	0.00	0.00	0.00	0.00	0.00
b5) Educación	0.00	0.00	0.00	0.00	0.00	0.00
b6) Protección Social	0.00	0.00	0.00	0.00	0.00	0.00
b7) Otros Asuntos Sociales	0.00	0.00	0.00	0.00	0.00	0.00
C. Desarrollo Económico (C=c1+c2+c3+c4+c5+c6+c7+c8+c9)	0.00	0.00	0.00	0.00	0.00	0.00
c1) Asuntos Económicos, Comerciales y Laborales en General	0.00	0.00	0.00	0.00	0.00	0.00
c2) Agropecuaria, Silvicultura, Pesca y Caza	0.00	0.00	0.00	0.00	0.00	0.00
c3) Combustibles y Energía	0.00	0.00	0.00	0.00	0.00	0.00
c4) Minería, Manufacturas y Construcción	0.00	0.00	0.00	0.00	0.00	0.00
c5) Transporte	0.00	0.00	0.00	0.00	0.00	0.00
c6) Comunicaciones	0.00	0.00	0.00	0.00	0.00	0.00
c7) Turismo	0.00	0.00	0.00	0.00	0.00	0.00
c8) Ciencia, Tecnología e Innovación	0.00	0.00	0.00	0.00	0.00	0.00
c9) Otras Industrias y Otros Asuntos Económicos	0.00	0.00	0.00	0.00	0.00	0.00
D. Otras No Clasificadas en Funciones Anteriores (D=d1+d2+d3+d4)	0.00	0.00	0.00	0.00	0.00	0.00
d1) Transacciones de la Deuda Pública / Costo Financiero de la Deuda	0.00	0.00	0.00	0.00	0.00	0.00
d2) Transferencias, Participaciones y Aportaciones Entre Diferentes Niveles y Ordenes de Gobierno	0.00	0.00	0.00	0.00	0.00	0.00
d3) Saneamiento del Sistema Financiero	0.00	0.00	0.00	0.00	0.00	0.00
d4) Adeudos de Ejercicios Fiscales Anteriores	0.00	0.00	0.00	0.00	0.00	0.00
III. Total de Egresos (III = I + II)	2,888,500.00	9,287,484.60	12,175,984.60	10,734,743.50	10,734,743.50	1,441,241.10

Autorizo

CD. Martha Patricia Pérez Urciel
 Directora General

Elaboro

L.C. Alma Della Ramirez Bermudez
 Encargada Dpto. Administrativo

BENEFICENCIA PUBLICA DEL ESTADO DE NAYARIT (a)
Estado Analítico del Ejercicio del Presupuesto de Egresos Detallado - LDF
Clasificación de Servicios Personales por Categoría
Del 1 de Enero al 31 de Diciembre de 2022 (b)
(PESOS)

Concepto (c)	Egresos					Subejercicio (e)
	Aprobado (d)	Ampliaciones/ (Reducciones)	Modificado	Devengado	Pagado	
I. Gasto No Etiquetado (I=A+B+C+D+E+F)	2,828,782.20	551,526.82	3,380,309.02	2,887,209.92	2,887,209.92	493,099.10
A. Personal Administrativo y de Servicio Público	0.00	0.00	0.00	0.00	0.00	0.00
B. Magisterio	0.00	0.00	0.00	0.00	0.00	0.00
C. Servicios de Salud (C=c1+c2)	2,828,782.20	551,526.82	3,380,309.02	2,887,209.92	2,887,209.92	493,099.10
c1) Personal Administrativo	2,828,782.20	551,526.82	3,380,309.02	2,887,209.92	2,887,209.92	493,099.10
c2) Personal Médico, Paramédico y afin	0.00	0.00	0.00	0.00	0.00	0.00
D. Seguridad Pública	0.00	0.00	0.00	0.00	0.00	0.00
E. Gastos asociados a la implementación de nuevas leyes federales o reformas a las mismas (E = e1 + e2)	0.00	0.00	0.00	0.00	0.00	0.00
e1) Nombre del Programa o Ley 1	0.00	0.00	0.00	0.00	0.00	0.00
e2) Nombre del Programa o Ley 2	0.00	0.00	0.00	0.00	0.00	0.00
F. Sentencias laborales definitivas	0.00	0.00	0.00	0.00	0.00	0.00
II. Gasto Etiquetado (II=A+B+C+D+E+F)	0.00	0.00	0.00	0.00	0.00	0.00
A. Personal Administrativo y de Servicio Público	0.00	0.00	0.00	0.00	0.00	0.00
B. Magisterio	0.00	0.00	0.00	0.00	0.00	0.00
C. Servicios de Salud (C=c1+c2)	0.00	0.00	0.00	0.00	0.00	0.00
c1) Personal Administrativo	0.00	0.00	0.00	0.00	0.00	0.00
c2) Personal Médico, Paramédico y afin	0.00	0.00	0.00	0.00	0.00	0.00
D. Seguridad Pública	0.00	0.00	0.00	0.00	0.00	0.00
E. Gastos asociados a la implementación de nuevas leyes federales o reformas a las mismas (E = e1 + e2)	0.00	0.00	0.00	0.00	0.00	0.00
e1) Nombre del Programa o Ley 1	0.00	0.00	0.00	0.00	0.00	0.00
e2) Nombre del Programa o Ley 2	0.00	0.00	0.00	0.00	0.00	0.00
F. Sentencias laborales definitivas	0.00	0.00	0.00	0.00	0.00	0.00
III. Total del Gasto en Servicios Personales (III = I + II)	2,828,782.20	551,526.82	3,380,309.02	2,887,209.92	2,887,209.92	493,099.10

Autorizo




CD. Martha Patricia Perez Urciel
 Directora General

Elaboro



L.C. Alma Delia Ramirez Bermudez
 Encargada Dpto. Administrativo

BENEFICENCIA PÚBLICA DEL ESTADO DE NAYARIT						
Gobernación de la Ley de Organización y Funcionamiento de las Entidades Federativas y Municipales						
Del 1 de enero al 31 de diciembre de 2022 (a)						
Indicadores de Observancia (a)	Implementación		Prestado		Fundamento (b)	Comentarios (c)
	SI	NO	Monto a valor (2)	Unidad (3)		
Mecanismo de Verificación (4)						
Fecha estimada de cumplimiento (5)						
Monto a valor (2)						
Unidad (3)						
Mecanismo de Verificación (4)						
INDICADORES PRESUPUESTAL/EROS						
A. INDICADORES CUANTITATIVOS						
1. Balance Presupuestario Sostenible (a)						
a. Propuesto	Iniciativa de Ley de Ingresos y Proyecto de Presupuesto de Egresos		0.00	pesos	Art. 6 y 19 de la LDF	
b. Estimado/Aprobado	Ley de Ingresos y Presupuesto de Egresos		0.00	pesos	Art. 6 y 19 de la LDF	
c. Devengado	Cuenta Pública / Formato 4 LDF		541 577.32	pesos	Art. 6 y 19 de la LDF	
2. Balance Presupuestario de Recursos Disponibles Sostenible (a)						
a. Propuesto	Iniciativa de Ley de Ingresos y Proyecto de Presupuesto de Egresos		0.00	pesos	Art. 6 y 19 de la LDF	
b. Estimado/Aprobado	Ley de Ingresos y Presupuesto de Egresos		0.00	pesos	Art. 6 y 19 de la LDF	
c. Devengado	Cuenta Pública / Formato 4 LDF		541 577.32	pesos	Art. 6 y 19 de la LDF	
3. Financiamiento Neto dentro del Techo de Financiamiento Neto (a)						
a. Propuesto	Iniciativa de Ley de Ingresos		N/A	pesos	Art. 6, 13 y 45 de la LDF	
b. Estimado	Ley de Ingresos		N/A	pesos	Art. 6, 13 y 45 de la LDF	
c. Devengado	Cuenta Pública / Formato 4 LDF		N/A	pesos	Art. 6, 13 y 45 de la LDF	
4. Recursos destinados a la atención de desastres naturales						
a. Asignación al Ejección para desastres naturales (a)						
a.1 Aprobado	Reporte Tem. Formato 5 (a)			pesos	Art. 9 de la LDF	
a.2 Pagado	Cuenta Pública / Formato 5 (a)			pesos	Art. 9 de la LDF	
b. Aportación promedio realizada por la Entidad Federativa durante los 5 ejercicios previos para infraestructura dañada por desastres naturales (a)						
b.1 Aprobado	Autorizaciones de recursos aprobadas por el FONDECEN			pesos	Art. 9 de la LDF	
b.2 Pagado	Cuenta Pública / Anexo de Cuotas			pesos	Art. 9 de la LDF	
c. Costo promedio de los últimos 5 ejercicios de la reconstrucción de infraestructura dañada por desastres naturales (a)						
c.1 Aprobado	Autorizaciones de recursos aprobadas por el FONDECEN			pesos	Art. 9 de la LDF	
c.2 Pagado	Cuenta Pública / Anexo de Cuotas			pesos	Art. 9 de la LDF	
5. Techo para nóminas personales (a)						
a. Asignación en el Presupuesto de Egresos	Reporte Tem. Formato 5 (c)		2 888 592.00	pesos	Art. 10 y 21 de la LDF	
b. Devengado	Reporte Tem. Formato 5 (c)		2 887 209.92	pesos	Art. 13 Inc. V y 21 de la LDF	
6. Provisiones de gasto para compromisos de pago derivadas de APPA (a)						
a. Asignación en el Presupuesto de Egresos	Presupuesto de Egresos		N/A	pesos	Art. 11 y 21 de la LDF	
7. Techo de ADEFAJ para el ejercicio fiscal (a)						
a. Propuesto	Proyecto de Presupuesto de Egresos		N/A	pesos	Art. 12 y 20 de la LDF	
b. Aprobado	Reporte Tem. Formato 5 (a)		N/A	pesos	Art. 12 y 20 de la LDF	
c. Devengado	Cuenta Pública / Formato 5 (a)		N/A	pesos	Art. 12 y 20 de la LDF	
B. INDICADORES CUALITATIVOS						
1. Iniciativa de Ley de Ingresos y Proyecto de Presupuesto de Egresos						
a. Ejercicios anuales, estrategias y metas para el ejercicio fiscal (a)	Iniciativa de Ley de Ingresos y Proyecto de Presupuesto de Egresos				Art. 5 y 18 de la LDF	
b. Proyecciones de ejercicios posteriores (a)	Iniciativa de Ley de Ingresos y Proyecto de Presupuesto de Egresos / Formato 2 (a) y (b)				Art. 5 y 18 de la LDF	
c. Descripción de riesgos relevantes y propuestas de acción para enfrentarlos (a)	Iniciativa de Ley de Ingresos y Proyecto de Presupuesto de Egresos				Art. 5 y 18 de la LDF	
d. Resultados de ejercicios fiscales anteriores y el ejercicio fiscal en cuestión (a)	Iniciativa de Ley de Ingresos y Proyecto de Presupuesto de Egresos / Formato 2 (a) y (b)				Art. 5 y 18 de la LDF	
e. Estudio actuarial de las pensiones de sus trabajadores (a)	Proyecto de Presupuesto de Egresos / Formato 3				Art. 5 y 18 de la LDF	
2. Balance Presupuestario de Recursos Disponibles, en caso de ser negativo						
a. Recursos excepcionales que justifiquen el Balance Presupuestario de Recursos Disponibles negativo (a)	Iniciativa de Ley de Ingresos o Proyecto de Presupuesto de Egresos				Art. 6 y 19 de la LDF	
b. Fuente de recursos para cubrir el Balance Presupuestario de Recursos Disponibles negativo (a)	Iniciativa de Ley de Ingresos o Proyecto de Presupuesto de Egresos				Art. 6 y 19 de la LDF	
c. Número de ejercicios fiscales y acciones necesarias para cubrir el Balance Presupuestario de Recursos Disponibles negativo (a)	Iniciativa de Ley de Ingresos o Proyecto de Presupuesto de Egresos				Art. 6 y 19 de la LDF	
d. Informe Financiero sobre el avance de las acciones para recuperar el Balance Presupuestario de Recursos Disponibles (a)	Reporte Tem. y Cuenta Pública				Art. 6 y 19 de la LDF	
3. Pensiones						
a. Remuneraciones de los servidores públicos (a)	Proyecto de Presupuesto				Art. 10 y 21 de la LDF	
b. Provisiones salariales y económicas para cubrir incrementos salariales, empuje de plazas y otros (a)	Proyecto de Presupuesto				Art. 10 y 21 de la LDF	
INDICADORES DEL EJERCICIO PRESUPUESTARIO						
A. INDICADORES CUANTITATIVOS						
1. Ingresos Excedentes derivados de Ingresos de Libre Disposición						
a. Monto de Ingresos Excedentes derivados de LD (a)	Cuenta Pública / Formato 5		8 508 220.92	pesos	Art. 14 y 21 de la LDF	
b. Monto de Ingresos Excedentes derivados de LD distribuidos al f. del A.14. Fracción I de la LDF (a)	Cuenta Pública		N/A	pesos	Art. 14 y 21 de la LDF	
c. Monto de Ingresos Excedentes derivados de LD distribuidos al f. del A.14. Fracción II de la LDF (a)	Cuenta Pública		N/A	pesos	Art. 14 y 21 de la LDF	
d. Monto de Ingresos Excedentes derivados de LD distribuidos al f. del A.14. Fracción III de la LDF (a)	Cuenta Pública		N/A	pesos	Art. 14 y 21 de la LDF	
e. Monto de Ingresos Excedentes derivados de LD distribuidos al f. del artículo noveno transitorio de la LDF (a)				pesos	Art. Noveno Transitorio de la LDF	
f. Monto de Ingresos Excedentes derivados de LD distribuidos al f. señalado por el Artículo 14, párrafo segundo y en el artículo 21 y Noveno Transitorio de la LDF (a)				pesos	Art. 14 y 21 de la LDF	
g. Monto de Ingresos Excedentes derivados de LD en un nivel de endeudamiento susceptible de acceder al Sistema de Alertas hasta por el 5% de los recursos para cubrir el Gasto Corriente (a)				pesos	Art. 14 y 21 de la LDF	
B. INDICADORES CUALITATIVOS						
1. Análisis Costo-Beneficio para programas o proyectos de inversión mayores a 10 millones de USD (a)	Firma de internet de la Secretaría de Finanzas o Tesorería Municipal			N/A	Art. 13 Inc. II y 21 de la LDF	
2. Análisis de conveniencia y análisis de transferencia de riesgos de los proyectos APPA (a)	Firma de internet de la Secretaría de Finanzas o Tesorería Municipal			N/A	Art. 13 Inc. III y 21 de la LDF	
3. Identificación de población objetivo, destino y temporalidad de subsidios (a)	Firma de internet de la Secretaría de Finanzas o Tesorería Municipal			N/A	Art. 13 Inc. VI y 21 de la LDF	
INDICADORES DE DEUDA PÚBLICA						
A. INDICADORES CUANTITATIVOS						
1. Obligaciones a Corto Plazo						
a. Límite de Obligaciones a Corto Plazo (m)				pesos	Art. 30 Inc. I de la LDF	
b. Obligaciones a Corto Plazo (m)				pesos	Art. 30 Inc. I de la LDF	

AUTORIZO

 C.D. MARTHA PATRICIA PÉREZ LÓPEZ
 DIRECTORA GENERAL

EL BORDO

 L.C. ALMA DELIA RAMÍREZ JUÁREZ
 ENCARGADA DEPTO. ADMINISTRATIVO