

**UNIVERSIDAD  
TECNOLÓGICA DE  
MAZATÁN**



*Nayarit*  
NUESTRA DIGNIDAD Y COMPROMISO

**UT** Universidad  
Tecnológica  
de Mazatlán

## INTRODUCCIÓN

La Universidad Tecnológica de Mazatlán, con domicilio en calle Felipe Ángeles #152 colonia Celso Hernández, C.P. 63715, localidad Las Varas, Compostela, Nayarit. constituido mediante Decreto de Creación publicado en el Periódico Oficial Órgano de Gobierno del Estado, a fecha 14 de mayo de 2020.

La Universidad Tecnológica de Mazatlán se encuentra ofreciendo tres programas educativos a nivel Técnico Superior Universitario, TSU en Turismo Área Hotelería TSU en Mantenimiento Industrial, TSU en Gastronomía y dos programas de nivel licenciatura: Licenciatura en Gestión y Desarrollo Turístico y Licenciatura en Ingeniería en Mantenimiento Industrial ; con modelos educativos basados en un 70% práctico, 30% teórico, permitiendo a los estudiantes desarrollar capacidades educativas y laborales para su integración a un mercado competitivo.

Su objeto es:

I. Ofrecer programas de educación superior en todas sus modalidades, así como cursos de actualización, especialización académica, escolar, extraescolar y posgrados, con las características de intensidad, pertinencia, flexibilidad y calidad, con una orientación predominantemente tecnológica;

II. Promover una educación de alta calidad que forme universitarios capaces de aplicar, innovar y transmitir conocimientos actuales académicamente pertinentes y socialmente relevantes;

III. Desarrollar estudios o proyectos de investigación en las áreas de su competencia, que se traduzcan en aportaciones que contribuyan, de la manera más eficaz, al mejoramiento de la producción de bienes y servicios mejorando la calidad de vida de la comunidad;

IV. Desarrollar programas de apoyo técnico en beneficio de la comunidad;

V. Promover la cultura científica y tecnológica del Estado;





- VI. Desarrollar funciones de vinculación con los sectores público, privado y social para contribuir al desarrollo tecnológico, social y económico de la comunidad, y
- VII. Prestar servicios de asesoría, elaboración de proyectos, desarrollo de prototipos y capacitación”.

La contabilidad y los Estados Financieros de la Universidad Tecnológica de Mazatlán, se ciñen a las normas y prácticas de contabilidad generalmente aceptadas y disposiciones del Consejo Nacional de Amortización Contable (CONAC).

Las principales normas y políticas contables aplicadas para Universidad Tecnológica de Mazatlán, son las establecidas por el Sistema Nacional de Universidades Tecnológicas adoptando la organización administrativa y académica en base a su manual de organización y a su reglamento interno en sus distintas modalidades, confirme lo dicta y lo autoriza su consejo directivo que es su órgano máximo de gobierno.

**Atentamente**

**Rector**

**Mtro. Hugo Alberto Rodriguez Murray**

**Jefe de Departamento de Administracion y Finanzas**

**L.C. Martin Moreno Martinez**





Cuenta Pública 2023  
UNIVERSIDAD TECNOLÓGICA DE MAZATÁN  
Estado de Actividades  
Del 1 de Enero al 31 de Diciembre de 2023  
(Cifras en Pesos)

| Concepto  | 2023                 | 2022                 |
|---|----------------------|----------------------|
| <b>INGRESOS Y OTROS BENEFICIOS</b>  |                      |                      |
| <b>Ingresos de Gestión</b>  | <b>13,330.20</b>     | <b>185,365.95</b>    |
| Impuestos   | 0.00                 | 0.00                 |
| Cuotas y Aportaciones de Seguridad Social   | 0.00                 | 0.00                 |
| Contribuciones de Mejoras   | 0.00                 | 0.00                 |
| Derechos  | 0.00                 | 0.00                 |
| Productos   | 1,030.20             | 10,830.95            |
| Aprovechamientos  | 0.00                 | 0.00                 |
| Ingresos por Venta de Bienes y Prestación de Servicios  | 12,300.00            | 174,535.00           |
| <b>Participaciones, Aportaciones, Convenios, Incentivos Derivados de la Colaboración Fiscal, Fondos Distintos de Aportaciones, Transferencias, Asignaciones, Subsidios y Subvenciones, y Pensiones y Jubilaciones</b> | <b>11,864,373.66</b> | <b>10,778,435.53</b> |
| Participaciones, Aportaciones, Convenios, Incentivos Derivados de la Colaboración Fiscal y Fondos Distintos de Aportaciones   | 11,864,373.66        | 10,778,435.53        |
| Transferencias, Asignaciones, Subsidios y Subvenciones, y Pensiones y Jubilaciones  | 0.00                 | 0.00                 |
| <b>Otros Ingresos y Beneficios</b>  | <b>0.00</b>          | <b>0.00</b>          |
| Ingresos Financieros  | 0.00                 | 0.00                 |
| Incremento por Variación de Inventarios   | 0.00                 | 0.00                 |
| Disminución del Exceso de Estimaciones por Pérdida o Deterioro u Obsolescencia  | 0.00                 | 0.00                 |
| Disminución del Exceso de Provisiones   | 0.00                 | 0.00                 |
| Otros Ingresos y Beneficios Varios  | 0.00                 | 0.00                 |
| <b>Total de Ingresos y Otros Beneficios</b>   | <b>11,877,703.86</b> | <b>10,963,801.48</b> |
| <b>GASTOS Y OTRAS PÉRDIDAS</b>  |                      |                      |
| <b>Gastos de Funcionamiento</b>   | <b>10,269,895.98</b> | <b>6,572,956.43</b>  |
| Servicios Personales  | 7,548,381.64         | 5,560,099.54         |
| Materiales y Suministros  | 548,559.40           | 227,650.75           |
| Servicios Generales   | 2,172,954.94         | 785,206.14           |
| <b>Transferencias, Asignaciones, Subsidios y Otras Ayudas</b>   | <b>0.00</b>          | <b>0.00</b>          |
| Transferencias Internas y Asignaciones al Sector Público  | 0.00                 | 0.00                 |
| Transferencias al Resto del Sector Público  | 0.00                 | 0.00                 |
| Subsidios y Subvenciones  | 0.00                 | 0.00                 |
| Ayudas Sociales   | 0.00                 | 0.00                 |
| Pensiones y Jubilaciones  | 0.00                 | 0.00                 |
| Transferencias a Fideicomisos, Mandatos y Contratos Análogos  | 0.00                 | 0.00                 |
| Transferencias a la Seguridad Social  | 0.00                 | 0.00                 |
| Donativos   | 0.00                 | 0.00                 |
| Transferencias al Exterior  | 0.00                 | 0.00                 |
| <b>Participaciones y Aportaciones</b>   | <b>0.00</b>          | <b>0.00</b>          |
| Participaciones   | 0.00                 | 0.00                 |
| Aportaciones  | 0.00                 | 0.00                 |
| Convenios   | 0.00                 | 0.00                 |
| <b>Intereses, Comisiones y Otros Gastos de la Deuda Pública</b>   | <b>0.00</b>          | <b>0.00</b>          |
| Intereses de la Deuda Pública   | 0.00                 | 0.00                 |
| Comisiones de la Deuda Pública  | 0.00                 | 0.00                 |
| Gastos de la Deuda Pública  | 0.00                 | 0.00                 |
| Costo por Coberturas  | 0.00                 | 0.00                 |
| Apoyos Financieros  | 0.00                 | 0.00                 |
| <b>Otros Gastos y Pérdidas Extraordinarias</b>  | <b>0.00</b>          | <b>0.00</b>          |
| Estimaciones, Depreciaciones, Deterioros, Obsolescencia y Amortizaciones  | 0.00                 | 0.00                 |
| Provisiones   | 0.00                 | 0.00                 |
| Disminución de Inventarios  | 0.00                 | 0.00                 |
| Otros Gastos  | 0.00                 | 0.00                 |
| <b>Inversión Pública</b>  | <b>0.00</b>          | <b>0.00</b>          |
| Inversión Pública no Capitalizable  | 0.00                 | 0.00                 |
| <b>Total de Gastos y Otras Pérdidas</b>   | <b>10,269,895.98</b> | <b>6,572,956.43</b>  |
| <b>Resultados del Ejercicio (Ahorro/Desahorro)</b>  | <b>1,607,807.88</b>  | <b>4,390,845.05</b>  |

Bajo protesta de decir verdad declaramos que los Estados Financieros y sus notas, son razonablemente correctos y son responsabilidad del emisor.

Mtro. Hugo Alberto Rodríguez Murray  
Rector

L. C. Martín Moreno Martínez  
Jefe del Departamento de Administración y Finanzas



Cuenta Pública 2023  
UNIVERSIDAD TECNOLÓGICA DE MAZATÁN  
Estado de Situación Financiera  
Al 31 de Diciembre de 2023  
(Cifras en Pesos)

| Concepto  | 2023                 | 2022                 | Concepto  | 2023                 | 2022                 |
|---|----------------------|----------------------|---|----------------------|----------------------|
| <b>ACTIVO</b>   |                      |                      | <b>PASIVO</b>   |                      |                      |
| <b>Activo Circulante</b>                                      |                      |                      | <b>Pasivo Circulante</b>  |                      |                      |
| Efectivo y Equivalentes                                       | 11,306,488.00        | 16,589,705.97        | Cuentas por Pagar a Corto Plazo   | 7,057,527.98         | 6,950,351.26         |
| Derechos a Recibir Efectivo o Equivalentes                    | 24,639.01            | -5,683.00            | Documentos por Pagar a Corto Plazo  | 0.00                 | 0.00                 |
| Derechos a Recibir Bienes o Servicios                         | 0.00                 | 0.00                 | Porción a Corto Plazo de la Deuda Pública a Largo Plazo                             | 0.00                 | 0.00                 |
| Inventarios   | 0.00                 | 0.00                 | Títulos y Valores a Corto Plazo   | 0.00                 | 0.00                 |
| Almacenes   | 0.00                 | 0.00                 | Pasivos Diferidos a Corto Plazo   | 0.00                 | 0.00                 |
| Estimación por Pérdida o Deterioro de Activos Circulantes     | 0.00                 | 0.00                 | Fondos y Bienes de Terceros en Garantía y/o Administración a Corto Plazo            | 0.00                 | 0.00                 |
| Otros Activos Circulantes                                     | 0.00                 | 0.00                 | Provisiones a Corto Plazo   | 0.00                 | 0.00                 |
| <b>Total de Activos Circulantes</b>                           | <b>11,331,127.01</b> | <b>16,584,022.97</b> | Otros Pasivos a Corto Plazo   | 0.00                 | 0.00                 |
| <b>Activo No Circulante</b>                                   |                      |                      | <b>Total de Pasivos Circulantes</b>   | <b>7,057,527.98</b>  | <b>6,950,351.26</b>  |
| Inversiones Financieras a Largo Plazo                         | 0.00                 | 0.00                 | <b>Pasivo No Circulante</b>   |                      |                      |
| Derechos a Recibir Efectivo o Equivalentes a Largo Plazo      | 0.00                 | 0.00                 | Cuentas por Pagar a Largo Plazo   | 0.00                 | 0.00                 |
| Bienes Inmuebles, Infraestructura y Construcciones en Proceso | 60,290,402.62        | 60,290,402.62        | Documentos por Pagar a Largo Plazo  | 0.00                 | 0.00                 |
| Bienes Muebles  | 3,560,129.73         | 50,013.00            | Deuda Pública a Largo Plazo   | 0.00                 | 0.00                 |
| Activos Intangibles   | 32,450.07            | 0.00                 | Pasivos Diferidos a Largo Plazo   | 0.00                 | 0.00                 |
| Depreciación, Deterioro y Amortización Acumulada de Bienes    | 0.00                 | 0.00                 | Fondos y Bienes de Terceros en Garantía y/o en Administración a Largo Plazo         | 0.00                 | 0.00                 |
| Activos Diferidos   | 0.00                 | 0.00                 | Provisiones a Largo Plazo   | 0.00                 | 0.00                 |
| Estimación por Pérdida o Deterioro de Activos no Circulantes  | 0.00                 | 0.00                 | <b>Total de Pasivos No Circulantes</b>  | <b>0.00</b>          | <b>0.00</b>          |
| Otros Activos no Circulantes                                  | 0.00                 | 0.00                 | <b>Total del Pasivo</b>   | <b>7,057,527.98</b>  | <b>6,950,351.26</b>  |
| <b>Total de Activos No Circulantes</b>                        | <b>63,882,982.42</b> | <b>60,340,415.62</b> | <b>HACIENDA PÚBLICA/PATRIMONIO</b>  |                      |                      |
| <b>Total del Activo</b>                                       | <b>75,214,109.43</b> | <b>76,924,438.59</b> | <b>Hacienda Pública/Patrimonio Contribuido</b>                                      | <b>0.00</b>          | <b>0.00</b>          |
|   |                      |                      | Aportaciones  | 0.00                 | 0.00                 |
|   |                      |                      | Donaciones de Capital   | 0.00                 | 0.00                 |
|   |                      |                      | Actualización de la Hacienda Pública /Patrimonio                                    | 0.00                 | 0.00                 |
|   |                      |                      | <b>Hacienda Pública/Patrimonio Generado</b>   | <b>68,156,581.45</b> | <b>69,974,087.33</b> |
|   |                      |                      | Resultados del Ejercicio (Ahorro/Desahorro)   | 1,607,807.88         | 4,390,845.05         |
|   |                      |                      | Resultados de Ejercicios Anteriores   | 66,548,773.57        | 65,583,242.28        |
|   |                      |                      | Revalúos  | 0.00                 | 0.00                 |
|   |                      |                      | Reservas  | 0.00                 | 0.00                 |
|   |                      |                      | Rectificaciones de Resultados de Ejercicios Anteriores                              | 0.00                 | 0.00                 |
|   |                      |                      | <b>Exceso o Insuficiencia en la Actualización de la Hacienda Pública/Patrimonio</b> | <b>0.00</b>          | <b>0.00</b>          |
|   |                      |                      | Resultado por Posición Monetaria  | 0.00                 | 0.00                 |
|   |                      |                      | Resultado por Tenencia de Activos no Monetarios                                     | 0.00                 | 0.00                 |
|   |                      |                      | <b>Total Hacienda Pública/Patrimonio</b>  | <b>68,156,581.45</b> | <b>69,974,087.33</b> |
|   |                      |                      | <b>Total del Pasivo y Hacienda Pública /Patrimonio</b>                              | <b>75,214,109.43</b> | <b>76,924,438.59</b> |

Bajo protesta de decir verdad declaramos que los Estados Financieros y sus notas, son razonablemente correctos y son responsabilidad del emisor.

Mtro. Hugo Alberto Rodríguez Murray  
Rector

L.C. Martín Moreno Martínez  
Jefe del Departamento de Administración y Finanzas



Cuenta Pública 2023  
**UNIVERSIDAD TECNOLÓGICA DE MAZATÁN**  
 Estado de Variación en la Hacienda Pública  
 Del 1 de Enero al 31 de Diciembre de 2023  
 (Cifras en Pesos)

| Concepto   | Hacienda Pública / Patrimonio Contribuido | Hacienda Pública / Patrimonio Generado de Ejercicios Anteriores | Hacienda Pública / Patrimonio Generado del Ejercicio | Exceso o Insuficiencia en la Actualización de la Hacienda Pública / Patrimonio | TOTAL         |
|--|---|---|--|--|---------------|
| <b>Hacienda Pública/ Patrimonio Contribuido Neto de 2022</b>   | 0.00                                      |   |  |  | 0.00          |
| Aportaciones   | 0.00                                      | 0.00  | 0.00   | 0.00   | 0.00          |
| Donaciones de Capital  | 0.00                                      | 0.00  | 0.00   | 0.00   | 0.00          |
| Actualización de la Hacienda Pública/Patrimonio  | 0.00                                      | 0.00  | 0.00   | 0.00   | 0.00          |
| <b>Hacienda Pública/Patrimonio Generado Neto de 2022</b>   |   | 65,583,242.28   | 4,390,845.05   |  | 69,974,087.33 |
| Resultados del Ejercicio (Ahorro/Desahorro)  | 0.00                                      | 0.00  | 4,390,845.05   | 0.00   | 4,390,845.05  |
| Resultados de Ejercicios Anteriores  | 0.00                                      | 65,583,242.28   | 0.00   | 0.00   | 65,583,242.28 |
| Revalúos   | 0.00                                      | 0.00  | 0.00   | 0.00   | 0.00          |
| Reservas   | 0.00                                      | 0.00  | 0.00   | 0.00   | 0.00          |
| Rectificaciones de Resultados de Ejercicios Anteriores   | 0.00                                      | 0.00  | 0.00   | 0.00   | 0.00          |
| <b>Exceso o Insuficiencia en la Actualización de la Hacienda Pública/Patrimonio Neto de 2022</b>               |   |   |  | 0.00   | 0.00          |
| Resultado por Posición Monetaria   | 0.00                                      | 0.00  | 0.00   | 0.00   | 0.00          |
| Resultado por Tenencia de Activos no Monetarios  | 0.00                                      | 0.00  | 0.00   | 0.00   | 0.00          |
| <b>Hacienda Pública/Patrimonio Neto Final de 2022</b>  | 0.00                                      | 65,583,242.28   | 4,390,845.05   | 0.00   | 69,974,087.33 |
| <b>Cambios en la Hacienda Pública/Patrimonio Contribuido Neto de 2023</b>                                      | 0.00                                      |   |  |  | 0.00          |
| Aportaciones   | 0.00                                      | 0.00  | 0.00   | 0.00   | 0.00          |
| Donaciones de Capital  | 0.00                                      | 0.00  | 0.00   | 0.00   | 0.00          |
| Actualización de la Hacienda Pública/Patrimonio  | 0.00                                      | 0.00  | 0.00   | 0.00   | 0.00          |
| <b>Variaciones de la Hacienda Pública/Patrimonio Generado Neto de 2023</b>                                     |   | 965,531.29  | -2,783,037.17  |  | -1,817,505.88 |
| Resultados del Ejercicio (Ahorro/Desahorro)  | 0.00                                      | 0.00  | 1,607,807.88   | 0.00   | 1,607,807.88  |
| Resultados de Ejercicios Anteriores  | 0.00                                      | 965,531.29  | -4,390,845.05  | 0.00   | -3,425,313.76 |
| Revalúos   | 0.00                                      | 0.00  | 0.00   | 0.00   | 0.00          |
| Reservas   | 0.00                                      | 0.00  | 0.00   | 0.00   | 0.00          |
| Rectificaciones de Resultados de Ejercicios Anteriores   | 0.00                                      | 0.00  | 0.00   | 0.00   | 0.00          |
| <b>Cambios en el Exceso o Insuficiencia en la Actualización de la Hacienda Pública/Patrimonio Neto de 2023</b> |   |   |  | 0.00   | 0.00          |
| Resultado por Posición Monetaria   | 0.00                                      | 0.00  | 0.00   | 0.00   | 0.00          |
| Resultado por Tenencia de Activos no Monetarios  | 0.00                                      | 0.00  | 0.00   | 0.00   | 0.00          |
| <b>Hacienda Pública/Patrimonio Neto Final de 2023</b>  | 0.00                                      | 66,548,773.57   | 1,607,807.88   | 0.00   | 68,156,581.45 |

Bajo protesta de decir verdad declaramos que los Estados Financieros y sus notas, son razonablemente correctos y son responsabilidad del emisor.

Mtro. Hugo Alberto Rodríguez Murray  
 Rector

L. G. Martín Moreno Martínez  
 Jefe del Departamento de Administración y Finanzas



Cuenta Pública 2023  
**UNIVERSIDAD TECNOLÓGICA DE MAZATÁN**  
 Estado de Cambios en la Situación Financiera  
 Del 1 de Enero al 31 de Diciembre de 2023  
 (Cifras en Pesos)

| Concepto  | Origen              | Aplicación          |
|---|---------------------|---------------------|
| <b>ACTIVO</b>   | <b>5,283,217.97</b> | <b>3,672,888.81</b> |
| <b>Activo Circulante</b>  | <b>5,283,217.97</b> | <b>30,322.01</b>    |
| Efectivo y Equivalentes   | 5,283,217.97        | 0.00                |
| Derechos a Recibir Efectivo o Equivalentes  | 0.00                | 30,322.01           |
| Derechos a Recibir Bienes o Servicios   | 0.00                | 0.00                |
| Inventarios   | 0.00                | 0.00                |
| Almacenes   | 0.00                | 0.00                |
| Estimación por Pérdida o Deterioro de Activos Circulantes                           | 0.00                | 0.00                |
| Otros Activos Circulantes   | 0.00                | 0.00                |
| <b>Activo No Circulante</b>   | <b>0.00</b>         | <b>3,542,566.80</b> |
| Inversiones Financieras a Largo Plazo   | 0.00                | 0.00                |
| Derechos a Recibir Efectivo o Equivalentes a Largo Plazo                            | 0.00                | 0.00                |
| Bienes Inmuebles, Infraestructura y Construcciones en Proceso                       | 0.00                | 0.00                |
| Bienes Muebles  | 0.00                | 3,510,116.73        |
| Activos Intangibles   | 0.00                | 32,450.07           |
| Depreciación, Deterioro y Amortización Acumulada de Bienes                          | 0.00                | 0.00                |
| Activos Diferidos   | 0.00                | 0.00                |
| Estimación por Pérdida o Deterioro de Activos no Circulantes                        | 0.00                | 0.00                |
| Otros Activos no Circulantes  | 0.00                | 0.00                |
| <b>PASIVO</b>   | <b>107,176.72</b>   | <b>0.00</b>         |
| <b>Pasivo Circulante</b>  | <b>107,176.72</b>   | <b>0.00</b>         |
| Cuentas por Pagar a Corto Plazo   | 107,176.72          | 0.00                |
| Documentos por Pagar a Corto Plazo  | 0.00                | 0.00                |
| Porción a Corto Plazo de la Deuda Pública a Largo Plazo                             | 0.00                | 0.00                |
| Títulos y Valores a Corto Plazo   | 0.00                | 0.00                |
| Pasivos Diferidos a Corto Plazo   | 0.00                | 0.00                |
| Fondos y Bienes de Terceros en Garantía y/o Administración a Corto Plazo            | 0.00                | 0.00                |
| Provisiones a Corto Plazo   | 0.00                | 0.00                |
| Otros Pasivos a Corto Plazo   | 0.00                | 0.00                |
| <b>Pasivo No Circulante</b>   | <b>0.00</b>         | <b>0.00</b>         |
| Cuentas por Pagar a Largo Plazo   | 0.00                | 0.00                |
| Documentos por Pagar a Largo Plazo  | 0.00                | 0.00                |
| Deuda Pública a Largo Plazo   | 0.00                | 0.00                |
| Pasivos Diferidos a Largo Plazo   | 0.00                | 0.00                |
| Fondos y Bienes de Terceros en Garantía y/o en Administración a Largo Plazo         | 0.00                | 0.00                |
| Provisiones a Largo Plazo   | 0.00                | 0.00                |
| <b>HACIENDA PÚBLICA/PATRIMONIO</b>  | <b>965,531.29</b>   | <b>2,783,037.17</b> |
| <b>Hacienda Pública/Patrimonio Contribuido</b>                                      | <b>0.00</b>         | <b>0.00</b>         |
| Aportaciones  | 0.00                | 0.00                |
| Donaciones de Capital   | 0.00                | 0.00                |
| Actualización de la Hacienda Pública/Patrimonio                                     | 0.00                | 0.00                |
| <b>Hacienda Pública/Patrimonio Generado</b>   | <b>965,531.29</b>   | <b>2,783,037.17</b> |
| Resultados del Ejercicio (Ahorro/Desahorro)   | 0.00                | 2,783,037.17        |
| Resultados de Ejercicios Anteriores   | 965,531.29          | 0.00                |
| Revalúos  | 0.00                | 0.00                |
| Reservas  | 0.00                | 0.00                |
| Rectificaciones de Resultados de Ejercicios Anteriores                              | 0.00                | 0.00                |
| <b>Exceso o Insuficiencia en la Actualización de la Hacienda Pública/Patrimonio</b> | <b>0.00</b>         | <b>0.00</b>         |
| Resultado por Posición Monetaria  | 0.00                | 0.00                |
| Resultado por Tenencia de Activos no Monetarios                                     | 0.00                | 0.00                |

Bajo protesta de decir verdad declaramos que los Estados Financieros y sus notas, son razonablemente correctos y son responsabilidad del emisor.

Mtro. Hugo Alberto Rodríguez Murray  
 Rector

L. C. Martín Moreno Martínez  
 Jefe del Departamento de Administración y Finanzas

Cuenta Pública 2023  
**UNIVERSIDAD TECNOLÓGICA DE MAZATÁN**  
 Estado de Flujos de Efectivo  
 Del 1 de Enero al 31 de Diciembre de 2023  
 (Cifras en Pesos)

| Concepto  | 2023                 | 2022                  |
|---|----------------------|-----------------------|
| <b>Flujos de Efectivo de las Actividades de Operación</b>   |                      |                       |
| <b>Origen</b>   | <b>11,877,703.86</b> | <b>10,963,801.48</b>  |
| Impuestos   | 0.00                 | 0.00                  |
| Cuotas y Aportaciones de Seguridad Social   | 0.00                 | 0.00                  |
| Contribuciones de Mejoras   | 0.00                 | 0.00                  |
| Derechos  | 0.00                 | 0.00                  |
| Productos   | 1,030.20             | 10,830.95             |
| Aprovechamientos  | 0.00                 | 0.00                  |
| Ingresos por Venta de Bienes y Prestación de Servicios  | 12,300.00            | 174,535.00            |
| Participaciones, Aportaciones, Convenios, Incentivos Derivados de la Colaboración Fiscal y Fondos Distintos de Aportaciones | 11,864,373.66        | 10,778,435.53         |
| Transferencias, Asignaciones, Subsidios y Subvenciones, y Pensiones y Jubilaciones  | 0.00                 | 0.00                  |
| Otros Orígenes de Operación   | 0.00                 | 0.00                  |
| <b>Aplicación</b>   | <b>13,618,355.03</b> | <b>24,533,050.70</b>  |
| Servicios Personales  | 7,548,381.64         | 5,560,099.54          |
| Materiales y Suministros  | 548,559.40           | 227,650.75            |
| Servicios Generales   | 2,172,954.94         | 785,206.14            |
| Transferencias Internas y Asignaciones al Sector Público  | 0.00                 | 0.00                  |
| Transferencias al Resto del Sector Público  | 0.00                 | 0.00                  |
| Subsidios y Subvenciones  | 0.00                 | 0.00                  |
| Ayudas Sociales   | 0.00                 | 0.00                  |
| Pensionamientos y Jubilaciones  | 0.00                 | 0.00                  |
| Transferencias a Fideicomisos, Mandatos y Contratos Análogos  | 0.00                 | 0.00                  |
| Transferencias a la Seguridad Social  | 0.00                 | 0.00                  |
| Donativos   | 0.00                 | 0.00                  |
| Transferencias al Exterior  | 0.00                 | 0.00                  |
| Participaciones   | 0.00                 | 0.00                  |
| Aportaciones  | 0.00                 | 0.00                  |
| Convenios   | 0.00                 | 0.00                  |
| Otras Aplicaciones de Operación   | 3,348,459.05         | 17,960,094.27         |
| <b>Flujos Netos de Efectivo por Actividades de Operación</b>  | <b>-1,740,651.17</b> | <b>-13,569,249.22</b> |
| <b>Flujos de Efectivo de las Actividades de Inversión</b>   |                      |                       |
| <b>Origen</b>   | <b>0.00</b>          | <b>0.00</b>           |
| Bienes Inmuebles, Infraestructura y Construcciones en Proceso   | 0.00                 | 0.00                  |
| Bienes Muebles  | 0.00                 | 0.00                  |
| Otros Orígenes de Inversión   | 0.00                 | 0.00                  |
| <b>Aplicación</b>   | <b>3,542,566.80</b>  | <b>13,067.00</b>      |
| Bienes Inmuebles, Infraestructura y Construcciones en Proceso   | 0.00                 | 0.00                  |
| Bienes Muebles  | 3,510,116.73         | 13,067.00             |
| Otras Aplicaciones de Inversión   | 32,450.07            | 0.00                  |
| <b>Flujos Netos de Efectivo por Actividades de Inversión</b>  | <b>-3,542,566.80</b> | <b>-13,067.00</b>     |
| <b>Flujos de Efectivo de las Actividades de Financiamiento</b>  |                      |                       |
| <b>Origen</b>   | <b>0.00</b>          | <b>0.00</b>           |
| Endeudamiento Neto  | 0.00                 | 0.00                  |
| Interno   | 0.00                 | 0.00                  |
| Externo   | 0.00                 | 0.00                  |
| Otros Orígenes de Financiamiento  | 0.00                 | 0.00                  |
| <b>Aplicación</b>   | <b>0.00</b>          | <b>0.00</b>           |
| Servicios de la Deuda   | 0.00                 | 0.00                  |
| Interno   | 0.00                 | 0.00                  |
| Externo   | 0.00                 | 0.00                  |
| Otras Aplicaciones de Financiamiento  | 0.00                 | 0.00                  |
| <b>Flujos Netos de Efectivo por Actividades de Financiamiento</b>   | <b>0.00</b>          | <b>0.00</b>           |
| <b>Incremento/Disminución Neta en el Efectivo y Equivalentes al Efectivo</b>  | <b>-5,283,217.97</b> | <b>-13,582,316.22</b> |
| <b>Efectivo y Equivalentes al Efectivo al Inicio del Ejercicio</b>  | <b>16,589,705.97</b> | <b>30,172,022.19</b>  |
| <b>Efectivo y Equivalentes al Efectivo al Final del Ejercicio</b>   | <b>11,306,488.00</b> | <b>16,589,705.97</b>  |

Bajo protesta de decir verdad declaramos que los Estados Financieros y sus notas, son razonablemente correctos y son responsabilidad del emisor.

Mtro. Hugo Alberto Rodríguez Murray  
 Rector

L.C. Martín Moreno Martínez  
 Jefe del Departamento de Administración y Finanzas



Cuenta Pública 2023  
**UNIVERSIDAD TECNOLÓGICA DE MAZATÁN**  
 Estado Analítico del Activo  
 Del 1 de Enero al 31 de Diciembre de 2023  
 (Cifras en Pesos)

| Concepto  | Saldo Inicial        | Cargos del Periodo   | Abonos del Periodo   | Saldo Final          | Variación del Periodo |
|---|----------------------|----------------------|----------------------|----------------------|-----------------------|
| <b>ACTIVO</b>   | <b>76,924,438.59</b> | <b>35,098,995.98</b> | <b>36,809,325.14</b> | <b>75,214,109.43</b> | <b>-1,710,329.16</b>  |
| <b>Activo Circulante</b>                                      | <b>16,584,022.97</b> | <b>31,556,429.18</b> | <b>36,809,325.14</b> | <b>11,331,127.01</b> | <b>-5,252,895.96</b>  |
| Efectivo y Equivalentes                                       | 16,589,705.97        | 19,321,544.64        | 24,604,762.61        | 11,306,488.00        | -5,283,217.97         |
| Derechos a Recibir Efectivo o Equivalentes                    | -5,683.00            | 12,234,884.54        | 12,204,562.53        | 24,639.01            | 30,322.01             |
| Derechos a Recibir Bienes o Servicios                         | 0.00                 | 0.00                 | 0.00                 | 0.00                 | 0.00                  |
| Inventarios   | 0.00                 | 0.00                 | 0.00                 | 0.00                 | 0.00                  |
| Almacenes   | 0.00                 | 0.00                 | 0.00                 | 0.00                 | 0.00                  |
| Estimación por Pérdida o Deterioro de Activos Circulantes     | 0.00                 | 0.00                 | 0.00                 | 0.00                 | 0.00                  |
| Otros Activos Circulantes                                     | 0.00                 | 0.00                 | 0.00                 | 0.00                 | 0.00                  |
| <b>Activo No Circulante</b>                                   | <b>60,340,415.62</b> | <b>3,542,566.80</b>  | <b>0.00</b>          | <b>63,882,982.42</b> | <b>3,542,566.80</b>   |
| Inversiones Financieras a Largo Plazo                         | 0.00                 | 0.00                 | 0.00                 | 0.00                 | 0.00                  |
| Derechos a Recibir Efectivo o Equivalentes a Largo Plazo      | 0.00                 | 0.00                 | 0.00                 | 0.00                 | 0.00                  |
| Bienes Inmuebles, Infraestructura y Construcciones en Proceso | 60,290,402.62        | 0.00                 | 0.00                 | 60,290,402.62        | 0.00                  |
| Bienes Muebles  | 50,013.00            | 3,510,116.73         | 0.00                 | 3,560,129.73         | 3,510,116.73          |
| Activos Intangibles   | 0.00                 | 32,450.07            | 0.00                 | 32,450.07            | 32,450.07             |
| Depreciación, Deterioro y Amortización Acumulada de Bienes    | 0.00                 | 0.00                 | 0.00                 | 0.00                 | 0.00                  |
| Activos Diferidos   | 0.00                 | 0.00                 | 0.00                 | 0.00                 | 0.00                  |
| Estimación por Pérdida o Deterioro de Activos no Circulantes  | 0.00                 | 0.00                 | 0.00                 | 0.00                 | 0.00                  |
| Otros Activos no Circulantes                                  | 0.00                 | 0.00                 | 0.00                 | 0.00                 | 0.00                  |

Bajo protesta de decir verdad declaramos que los Estados Financieros y sus notas, son razonablemente correctos y son responsabilidad del emisor.

Mtro. Hugo Alberto Rodríguez Murray  
 Rector

L. C. Martín Moreno Martínez  
 Jefe del Departamento de Administración y Finanzas

Cuenta Pública 2023  
**UNIVERSIDAD TECNOLÓGICA DE MAZATÁN**  
 Estado Analítico de la Deuda y Otros Pasivos  
 Del 1 de Enero al 31 de Diciembre de 2023  
 (Cifras en Pesos)

| Denominación de las Deudas                     | Moneda de Contratación | Institución o País Acreedor | Saldo Inicial del Periodo | Saldo Final del Periodo |
|--|------------------------|-----------------------------|---------------------------|-------------------------|
| <b>DEUDA PÚBLICA</b>                           |                        |                             |                           |                         |
| <b>Corto Plazo</b>                             |                        |                             |                           |                         |
| <b>Deuda Interna</b>                           |                        |                             | 0.00                      | 0.00                    |
| Instituciones de Crédito                       | Peso                   | México                      | 0.00                      | 0.00                    |
| Títulos y Valores                              | Peso                   | México                      | 0.00                      | 0.00                    |
| Arrendamientos Financieros                     | Peso                   | México                      | 0.00                      | 0.00                    |
| <b>Deuda Externa</b>                           |                        |                             | 0.00                      | 0.00                    |
| Organismos Financieros Internacionales         | Peso                   | México                      | 0.00                      | 0.00                    |
| Deuda Bilateral                                | Peso                   | México                      | 0.00                      | 0.00                    |
| Títulos y Valores                              | Peso                   | México                      | 0.00                      | 0.00                    |
| Arrendamientos Financieros                     | Peso                   | México                      | 0.00                      | 0.00                    |
| <b>Subtotal de Deuda Pública a Corto Plazo</b> |                        |                             | 0.00                      | 0.00                    |
| <b>Largo Plazo</b>                             |                        |                             |                           |                         |
| <b>Deuda Interna</b>                           |                        |                             | 0.00                      | 0.00                    |
| Instituciones de Crédito                       | Peso                   | México                      | 0.00                      | 0.00                    |
| Títulos y Valores                              | Peso                   | México                      | 0.00                      | 0.00                    |
| Arrendamientos Financieros                     | Peso                   | México                      | 0.00                      | 0.00                    |
| <b>Deuda Externa</b>                           |                        |                             | 0.00                      | 0.00                    |
| Organismos Financieros Internacionales         | Peso                   | México                      | 0.00                      | 0.00                    |
| Deuda Bilateral                                | Peso                   | México                      | 0.00                      | 0.00                    |
| Títulos y Valores                              | Peso                   | México                      | 0.00                      | 0.00                    |
| Arrendamientos Financieros                     | Peso                   | México                      | 0.00                      | 0.00                    |
| <b>Subtotal de Deuda Pública a Largo Plazo</b> |                        |                             | 0.00                      | 0.00                    |
| <b>Total de Otros Pasivos</b>                  | Peso                   | México                      | 6,950,351.26              | 7,057,527.98            |
| <b>Total de Deuda Pública y Otros Pasivos</b>  |                        |                             | 6,950,351.26              | 7,057,527.98            |

Bajo protesta de decir verdad declaramos que los Estados Financieros y sus notas, son razonablemente correctos y son responsabilidad del emisor.

Mtro. Hugo Alberto Rodríguez Murray  
 Rector

L.C. Martín Moreno Martínez  
 Jefe del Departamento de Administración y Finanzas



**Cuenta Pública 2023**  
**UNIVERSIDAD TECNOLÓGICA DE MAZATÁN**  
**Informe sobre Pasivos Contingentes**  
**Del 1 de Enero al 31 de Diciembre de 2023**  
**(Cifras en Pesos)**

*En cumplimiento a lo dispuesto en los artículos 46, Fracción I, Inciso f) y 52 de la Ley General de Contabilidad Gubernamental y de conformidad con lo establecido en el Capítulo VII, Numeral II, Inciso h) del Manual de Contabilidad Gubernamental emitido por el CONAC, el Ente Público informa lo siguiente:*

| Cuenta       | Concepto | Importe |
|--------------|----------|---------|
| <b>TOTAL</b> |          |         |

Bajo protesta de decir verdad declaramos que los Estados Financieros y sus notas, son razonablemente correctos y son responsabilidad del emisor.

\_\_\_\_\_  
Mtro. Hugo Alberto Rodríguez Murray  
Rector

\_\_\_\_\_  
L.C. Martín Moreno Martínez  
Jefe de departamento de Administración y Finanzas



**Nayarit**  
NUESTRA DIGNIDAD Y COMPROMISO

**UT** Universidad  
Tecnológica  
de Mazatán

**UNIVERSIDAD TECNOLÓGICA DE MAZATÁN  
“NOTAS A LOS ESTADOS FINANCIEROS”  
DEL 01 DE ENERO AL 31 DE DICIEMBRE DE 2023  
(PESOS)**

**A.- Notas de Gestión Administrativa**

**1.- Autorización e Historia.**

**a) Fecha de Creación.**

La Universidad Tecnológica de Mazatán, con domicilio social en calle Felipe Ángeles #152, colonia Celso Hernández, Las Varas, Municipio de Compostela, Nayarit, código postal 63715, es creada en el año 2020 mediante **DECRETO DE CREACION** número 086, publicado en el Periódico Oficial del Estado de Nayarit el día 14 de mayo de 2020. Como una institución de Educación Superior dedicada a la formación integral del Técnico Superior Universitario en dos especialidades, TSU en Mantenimiento y TSU en Turismo Área Hotelería, misma que está incluida en el Sistema Nacional de Universidades Tecnológicas adoptando su modelo educativo el cual se basa en un 70% practica y 30% teoría.

**b) Principales cambios en su estructura.**

La estructura esta basada en la estructura autorizada por la (Dirección General de Universidades Tecnológicas y Politécnicas (DGUTyP)).

**2.- Panorama Económico y Financiero.**

**2.1. Panorama Económico.**

Dentro del panorama Económico, la Universidad Tecnológica de Mazatán tiene como estrategia el incremento de matricula y carreras a ofertar, así como ser una de las mejores Universidades del Estado, con la finalidad de escalar en las fases de crecimiento establecidas por la DGUTyP y finalmente aumentar la plantilla de personal y el presupuesto otorgado a la universidad.

**2.2. Panorama Financiero.**

En el panorama financiero dentro del ejercicio de 2023, se contó con la ministración de recursos por parte de la federación y del estado, mismos que se recibieron puntualmente conforme a lo publicado y estipulado en los convenios firmados.







### 3.- Organización y Objeto Social.

#### a) Objeto Social.

1. Ofrecer programas de educación superior en todas sus modalidades, así como cursos de actualización, especialización académica, escolar, extraescolar y posgrados, con las características de intensidad, pertinencia, flexibilidad y calidad, con una orientación predominantemente tecnológica;
2. Promover una educación de alta calidad que forme universitarios capaces de aplicar, innovar y transmitir conocimientos actuales académicamente pertinentes y socialmente relevantes;
3. Desarrollar estudios o proyectos de investigación en las áreas de su competencia, que se traduzcan en aportaciones que contribuyan, de la manera más eficaz, al mejoramiento de la producción de bienes y servicios mejorando la calidad de vida de la comunidad; IV. Desarrollar programas de apoyo técnico en beneficio de la comunidad; V. Promover la cultura científica y tecnológica del Estado;
4. Desarrollar funciones de vinculación con los sectores público, privado y social para contribuir al desarrollo tecnológico, social y económico de la comunidad, y
5. Prestar servicios de asesoría, elaboración de proyectos, desarrollo de prototipos y capacitación.

#### b) Principal Actividad.

- Prestar servicio de educación superior en la modalidad de Técnico Superior Universitario en el modelo de Universidades Técnicas.

Para dar cumplimiento, tendrá las siguientes atribuciones:

- Operar con base en el modelo pedagógico, académico y administrativo, aprobado por la Secretaría de Educación Pública del Gobierno Federal, a través de la
- Subsecretaría de Educación Superior por conducto de la Coordinación General de Universidades Tecnológicas y Politécnicas;
- Regular el desarrollo de sus funciones sustantivas y de apoyo, así como la estructura y atribuciones de sus órganos;
- Planear y programar la enseñanza e incorporar en sus planes y programas de estudio los temas particulares y regionales;
- Determinar sus programas de investigación y vinculación;
- Establecer procedimientos de acreditación y certificación de estudios;
- Expedir constancias, certificados de estudio, títulos y distinciones especiales;
- Recibir y tramitar ante la autoridad educativa competente, según sea el caso, las solicitudes de revalidación o establecimiento de equivalencias de los estudios realizados en otras instituciones educativas nacionales o extranjeras;







- Regular los procedimientos de selección e ingreso de los alumnos y establecer las normas para su permanencia en la Universidad; 4 Periódico Oficial Jueves 14 de mayo de 2020;
- Establecer los procedimientos de ingreso, permanencia y promoción de su personal;
- Aplicar programas de superación académica y actualización, dirigidos tanto a los miembros de la comunidad universitaria, como a la población en general;
- Impulsar estrategias de participación y concertación con los sectores público, social y privado para fortalecer las actividades productivas;
- Celebrar convenios de colaboración con instituciones públicas y privadas y organismos nacionales, extranjeros y multinacionales para el desarrollo y fortalecimiento de su objeto;
- Organizar actividades que permitan a la comunidad, el acceso a la cultura en todas sus manifestaciones;
- Administrar su patrimonio conforme a lo establecido en la normatividad aplicable, y
- Expedir las disposiciones necesarias con el fin de hacer efectivas las atribuciones que se le confieren, para el cumplimiento de su objeto.

#### **c) Ejercicio Fiscal.**

De conformidad con lo establecido en los Postulados Básicos de Contabilidad Gubernamental emitidos por el Consejo Nacional de Armonización Contable (CONAC), particularmente en la explicación del término denominado Periodo Contable, se precisó que en lo que se refiere a la Contabilidad Gubernamental el período relativo es de un año calendario que comprende a partir del 1 de enero hasta el 31 de diciembre y está directamente relacionado con la ejecución de la Ley de Ingresos y el ejercicio del Presupuesto de Egresos.

En este caso, el período que corresponde al Ejercicio Fiscal que se reporta, comprende del 01 de enero y al 31 de diciembre de 2023.

#### **d) Régimen Jurídico.**

Se crea el Organismo Público Descentralizado de la Administración Pública Estatal, sectorizado a la Secretaría de Educación del Estado, denominado Universidad Tecnológica de Mazatán, con personalidad jurídica y patrimonio propio; en lo sucesivo la "Universidad" según decreto de 14 de mayo de 2020.

#### **e) Consideraciones Fiscales del Ente.**

La Universidad Tecnológica de Mazatán con Registro Federal de Contribuyente (RFC) UTM200514 7Q4 inicio operaciones el día 14 de mayo de 2020, con domicilio fiscal calle Felipe









**Nayarit**  
HUESTRA DIGNIDAD Y COMPROMISO

**UT** Universidad  
Tecnológica  
de Mazatán

**g) Fideicomisos, mandatos y análogos.**

No aplica.

**4.- Bases de Preparación de los Estados Financieros.**

**a) Normatividad Emitida por CONAC**

Si se ha observado la normatividad emitida por el CONAC: la Universidad Tecnológica de Mazatán realiza sus registros contables en base acumulativa y en apego al marco establecido en la Ley General de Contabilidad en el Diario Oficial de la Federación el 31 de diciembre de 2018 y sus modificaciones, así como sus postulados básicos y manual de contabilidad gubernamental armonizados, y demás disposiciones emitidas por el consejo nacional de Armonización contable para facilitar el registro transparencia la rendición de cuentas y la fiscalización de los activos pasivos, patrimonio, ingresos y gastos y, en general, contribuir a medir la eficacia economía y eficiencia del gasto e ingresos de los diferentes órganos de gobierno.

**b) Normatividad Aplicada**

Las principales normas y políticas contables aplicadas para Universidad Tecnológica de Mazatán, son las establecidas por el Sistema Nacional de Universidades Tecnológicas adoptando la organización administrativa y académica en base a su manual de organización y a su reglamento interno en sus distintas modalidades, confirme lo dicta y lo autoriza su consejo directivo qué es su órgano máximo de gobierno.

*R*

**c) Postulados Básicos**

El registro de las operaciones y la emisión de información financiera y presupuestal se realizan en estricto apego y observancia de los Postulados Básicos de Contabilidad Gubernamental, pues proporcionan el sustento técnico para las mejores prácticas contables aplicadas en la materia.

*[Handwritten signature]*

**d) Normatividad Supletoria**

No aplica

**e) Implementación de la Base Devengado**

No aplica.







## 5.- Políticas de Contabilidad Significativas.

### a) Actualización

Se cumple con las disposiciones marcadas en la Ley General de Contabilidad Gubernamental, se están aplicando las políticas contables emanadas de los Postulados Básicos de Contabilidad Gubernamental, las Normas y Metodología para la Determinación de los Momentos Contables de los Ingresos y de los Egresos, los Clasificadores presupuestarios de Ingresos y Gastos, el Manual de Contabilidad Gubernamental y otros documentos publicados a la fecha.

### b) Operaciones en el Extranjero

No aplica.

### c) Método de Valuación de la inversión en acciones.

No aplica.

### d) Sistema y Método de Valuación de Inventarios

No aplica.

### e) Beneficios a Empleados

Este los otorga la Dirección General de Universidades Tecnológicas y Politécnicas con base al tabular vigente en este caso Analítico de presupuestos 2023.

- Despensa (operativos y docentes).
- Material didáctico (docentes).
- Prestaciones superiores a la LFT en materia de aguinaldo y prima vacacional.
- Seguridad social (art. 42, 75, 140 y 199 LISSSTE)
- Cesantía en edad avanzada (art. 102 LISSSTE)
- Cuota social salud (art. 42 LISSSTE)
- Cuota social cesantía (art. 102 LISSSTE)
- FOVISSSTE (art. 193 LISSSTE)
- Retiro (art. 102 LISSSTE)

### f) Provisiones

No aplica.

### g) Reservas

No aplica.

### h) Cambios en Políticas Contables y Corrección de Errores

No aplican.





**i) Reclasificaciones**

Para este movimiento lo realiza el personal encargado de la captura y se debe de evaluar la situación, hacer un papel de trabajo para realizar la reclasificación necesaria.

**j) Depuración y Cancelación de Saldos**

No aplica.

**6.- Posición en moneda extranjera y protección por riesgo**

**a) Activos en Moneda Extranjera**

No aplica.

**b) Pasivos en Moneda Extranjera**

No aplica.

**c) Posición en Moneda Extranjera**

No aplica.

**d) Tipo de Cambio**

No aplica.

**e) Equivalente en Moneda Nacional**

No aplica.

Handwritten signature in blue ink.

**7.- Reporte Analítico del Activo.**

**a) Vida útil o Porcentajes de Depreciación**

Las tasas y métodos aplicados en las depreciaciones de bienes muebles e inmuebles están basados en la "Guía de vida útil estimada y porcentajes de depreciación" publicada en el diario







oficial de la federación en el año de 2012, aprobado por el Consejo Nacional de Amortización Contable.

**b) Cambios en el Porcentaje de Depreciación.**

No se realizan cambios en los porcentajes de depreciación.

**c) Importe de los Gastos Capitalizados en el Ejercicio.**

| Bienes Muebles | Bienes Inmuebles | Bienes Intangibles | Total          |
|----------------|------------------|--------------------|----------------|
| \$3,542,566.80 | \$0.00           | \$0.00             | \$3,542,566.80 |

**d) Riegos por Tipo de Cambio o Tipo de Interés.**

No aplica.

**e) Valor Activado en el Ejercicio de los Bienes Construidos.**

No aplica.

**f) Otras Circunstancias de Carácter Significativo que Afecten el Activo.**

No aplica.

**g) Desmantelamiento de Activos.**

No aplica.

**h) Administración de Activos.**

La Administración de Activos se lleva a cabo mediante el Sistema Automatizado de Administración y Contabilidad Gubernamental, en el modulo de Bienes Patrimoniales.

**Adicionalmente, se Deben Incluir las Explicaciones de las Principales Variaciones en el Activo (Patrimonio)**

**a) Inversiones en Valores**

No aplica.

**b) Patrimonio de Organismos Descentralizados de Control Presupuestario Indirecto**

No aplica.

**c) Inversiones en Empresas de Participación Mayoritaria**

No aplica.

*R*

*[Signature]*





d) Inversiones en Empresas de Participación Minoritaria  
No aplica.

e) Patrimonio de Organismos Descentralizados de Control Presupuestario directo,  
según corresponda.  
No aplica.

**8.- Fideicomisos, mandatos y análogos.**

a) Por Ramo Administrativo.

No aplica.

b) Enlistar los de Mayor Monto de Disponibilidad.

No aplica.

**9.- Reporte de la Recaudación.**

a) Comportamiento de la recaudación.

*Handwritten initials*

*Handwritten signature*



**UNIVERSIDAD TECNOLÓGICA DE MAZATÁN  
NAYARIT**  
Estado Analítico Mensual de Ingresos  
Al 31 dic./2023

Fecha y Hora de Impresión | 27/feb./2024  
09:00 a. m.

| Rubro de Ingreso                                       | Presupuesto Vigente   | Ene                   | Feb                 | Mar                   | Abr                 | May                 | Jun                 | Jul                 | Ago                 | Sep                 | Oct                 | Nov                   | Dic                 | Total (Vigente-Total)  | Diferencia (Vigente-Total) |
|--|-----------------------|-----------------------|---------------------|-----------------------|---------------------|---------------------|---------------------|---------------------|---------------------|---------------------|---------------------|-----------------------|---------------------|------------------------|----------------------------|
| 51 Productos de tipo comensal                          | \$152.15              | \$50.09               | \$50.09             | \$4.72                | \$155.89            | \$22.04             | \$21.33             | \$11.24             | \$9.25              | \$11.71             | \$244.92            | \$243.83              | \$247.33            | \$1,030.20             | -\$878.05                  |
| 51-01-01 Productos de tipo corriente. Prodi            | \$152.15              | \$50.09               | \$50.09             | \$4.72                | \$155.89            | \$22.04             | \$21.33             | \$11.24             | \$9.25              | \$11.71             | \$244.92            | \$243.83              | \$247.33            | \$1,030.20             | -\$878.05                  |
| 51-01-01-01 INTERESES BANCARIOS                        | \$152.15              | \$50.09               | \$50.08             | \$4.72                | \$155.89            | \$22.04             | \$21.33             | \$11.24             | \$9.25              | \$11.71             | \$244.92            | \$243.83              | \$247.33            | \$1,030.20             | -\$878.05                  |
| 51-01-01-01-01 INTERESES BBVA_SUBSIDIO E               | \$43.92               | \$5.84                | \$5.00              | \$3.02                | \$4.32              | \$0.00              | \$0.00              | \$0.00              | \$0.00              | \$0.00              | \$0.00              | \$0.00                | \$0.00              | \$17.96                | \$35.94                    |
| 51-01-01-01-01-01 INTERESES BBVA_FAM 2022              | \$57.83               | \$57.83               | \$0.00              | \$0.00                | \$147.25            | \$0.00              | \$0.00              | \$0.00              | \$0.00              | \$0.00              | \$16.43             | \$4.97                | \$4.81              | \$251.29               | -\$173.46                  |
| 51-01-01-01-01-01-01 INTERESES BBVA_CONCENTRA          | \$24.00               | \$1.62                | \$5.38              | \$0.00                | \$0.00              | \$0.00              | \$0.00              | \$0.00              | \$0.00              | \$0.00              | \$0.00              | \$0.00                | \$0.00              | \$2.00                 | \$22.00                    |
| 51-01-01-01-01-01-01 INTERESES BBVA_FAM 2020           | \$0.00                | \$0.00                | \$0.00              | \$0.00                | \$0.00              | \$0.00              | \$0.00              | \$0.00              | \$0.00              | \$0.00              | \$216.97            | \$224.21              | \$216.98            | \$658.16               | -\$658.16                  |
| 51-01-01-01-01-01-01 INTERESES BBVA_SUBSIDIO E         | \$7.44                | \$0.00                | \$0.01              | \$0.61                | \$2.67              | \$2.67              | \$2.67              | \$2.67              | \$2.26              | \$2.22              | \$2.23              | \$2.39                | \$6.70              | \$26.41                | -\$18.97                   |
| 51-01-01-01-01-01-01 INTERESES BBVA_SUBSIDIO FI        | \$0.00                | \$0.00                | \$0.00              | \$0.00                | \$1.56              | \$15.93             | \$17.78             | \$7.79              | \$5.76              | \$7.92              | \$7.92              | \$7.75                | \$18.44             | \$53.85                | -\$53.85                   |
| 51-01-01-01-01-01-01 INTERESES BBVA_CONCENTRA          | \$18.56               | \$0.00                | \$0.49              | \$1.09                | \$0.64              | \$0.44              | \$0.88              | \$0.82              | \$0.62              | \$0.35              | \$0.74              | \$0.93                | \$0.00              | \$7.10                 | \$11.85                    |
| 51-01-01-01-01-01-01 INTERESES BBVA_INGRESOS F         | \$0.00                | \$0.00                | \$0.00              | \$0.00                | \$0.00              | \$0.00              | \$0.00              | \$0.00              | \$0.41              | \$1.22              | \$0.63              | \$0.55                | \$0.40              | \$3.41                 | -\$3.41                    |
| 71 Ingresos por Venta de Bienes y Servi                | \$516,710.00          | \$0.00                | \$0.00              | \$0.00                | \$0.00              | \$0.00              | \$0.00              | \$0.00              | \$0.00              | \$12,300.00         | \$0.00              | \$0.00                | \$0.00              | \$12,300.00            | \$504,410.00               |
| 71-02 Ingresos por Venta de Servicios d                | \$516,710.00          | \$0.00                | \$0.00              | \$0.00                | \$0.00              | \$0.00              | \$0.00              | \$0.00              | \$0.00              | \$12,300.00         | \$0.00              | \$0.00                | \$0.00              | \$12,300.00            | \$504,410.00               |
| 71-02-2 Ingresos por Venta de Servicios de             | \$516,710.00          | \$0.00                | \$0.00              | \$0.00                | \$0.00              | \$0.00              | \$0.00              | \$0.00              | \$0.00              | \$12,300.00         | \$0.00              | \$0.00                | \$0.00              | \$12,300.00            | \$504,410.00               |
| 71-02-2-01 INSCRIPCIONES A TSU                         | \$11,500.00           | \$0.00                | \$0.00              | \$0.00                | \$0.00              | \$0.00              | \$0.00              | \$0.00              | \$0.00              | \$0.00              | \$0.00              | \$0.00                | \$0.00              | \$0.00                 | \$11,500.00                |
| 71-02-2-01-01 CUATRIMESTRE TSU                         | \$360,000.00          | \$0.00                | \$0.00              | \$0.00                | \$0.00              | \$0.00              | \$0.00              | \$0.00              | \$0.00              | \$0.00              | \$0.00              | \$0.00                | \$0.00              | \$0.00                 | \$360,000.00               |
| 71-02-2-01-01-01 CONSTANCIA DE ESTUDIOS                | \$2,750.00            | \$0.00                | \$0.00              | \$0.00                | \$0.00              | \$0.00              | \$0.00              | \$0.00              | \$0.00              | \$0.00              | \$0.00              | \$0.00                | \$0.00              | \$0.00                 | \$2,750.00                 |
| 71-02-2-01-01-01-01 EXAMEN REMEDIAL                    | \$5,220.00            | \$0.00                | \$0.00              | \$0.00                | \$0.00              | \$0.00              | \$0.00              | \$0.00              | \$0.00              | \$0.00              | \$0.00              | \$0.00                | \$0.00              | \$0.00                 | \$5,220.00                 |
| 71-02-2-01-01-01-01-01 REINSCRIPCION TSU               | \$78,000.00           | \$0.00                | \$0.00              | \$0.00                | \$0.00              | \$0.00              | \$0.00              | \$0.00              | \$0.00              | \$0.00              | \$0.00              | \$0.00                | \$0.00              | \$0.00                 | \$78,000.00                |
| 71-02-2-01-01-01-01-01-01 EXAMEN EXTRAORDINARIO        | \$3,600.00            | \$0.00                | \$0.00              | \$0.00                | \$0.00              | \$0.00              | \$0.00              | \$0.00              | \$0.00              | \$0.00              | \$0.00              | \$0.00                | \$0.00              | \$0.00                 | \$3,600.00                 |
| 71-02-2-01-01-01-01-01-01-01 CONSTANCIA DE ESTUDIOS CI | \$2,640.00            | \$0.00                | \$0.00              | \$0.00                | \$0.00              | \$0.00              | \$0.00              | \$0.00              | \$0.00              | \$0.00              | \$0.00              | \$0.00                | \$0.00              | \$0.00                 | \$2,640.00                 |
| 71-02-2-01-01-01-01-01-01-01-01 TITULACION             | \$56,000.00           | \$0.00                | \$0.00              | \$0.00                | \$0.00              | \$0.00              | \$0.00              | \$0.00              | \$0.00              | \$0.00              | \$0.00              | \$0.00                | \$0.00              | \$0.00                 | \$56,000.00                |
| 71-02-2-01-01-01-01-01-01-01-01-01 CENTRO DE IDIOMAS   | \$0.00                | \$0.00                | \$0.00              | \$0.00                | \$0.00              | \$0.00              | \$0.00              | \$0.00              | \$0.00              | \$12,300.00         | \$0.00              | \$0.00                | \$0.00              | \$12,300.00            | -\$12,300.00               |
| 82 Aportaciones  | \$0.00                | \$2.26                | \$0.00              | \$0.00                | \$114.96            | \$0.00              | \$0.00              | \$0.00              | \$0.00              | \$0.00              | \$0.00              | \$0.00                | \$0.00              | \$117.22               | -\$117.22                  |
| 82-01 FONDOS FEDERALES                                 | \$0.00                | \$2.26                | \$0.00              | \$0.00                | \$114.96            | \$0.00              | \$0.00              | \$0.00              | \$0.00              | \$0.00              | \$0.00              | \$0.00                | \$0.00              | \$117.22               | -\$117.22                  |
| 82-01-0003 FONDO DE APORTACIONES MU                    | \$0.00                | \$2.26                | \$0.00              | \$0.00                | \$114.96            | \$0.00              | \$0.00              | \$0.00              | \$0.00              | \$0.00              | \$0.00              | \$0.00                | \$0.00              | \$117.22               | -\$117.22                  |
| 83 Convenios   | \$9,388,127.65        | \$1,538,068.64        | \$574,515.84        | \$1,770,838.45        | \$463,238.18        | \$473,291.49        | \$678,600.10        | \$916,678.82        | \$762,452.49        | \$654,210.02        | \$652,569.22        | \$2,253,975.42        | \$686,740.07        | \$11,854,256.44        | -\$2,476,128...            |
| 83-01 ETIQUETADOS                                      | \$9,388,127.65        | \$1,538,068.64        | \$574,515.84        | \$1,770,838.45        | \$463,238.18        | \$473,291.49        | \$678,600.10        | \$916,678.82        | \$762,452.49        | \$654,210.02        | \$652,569.22        | \$2,253,975.42        | \$686,740.07        | \$11,854,256.44        | -\$2,476,128...            |
| 83-01-0003 CONVENIO ESTATAL 2022                       | \$1,000,000.00        | \$1,000,000.00        | \$0.00              | \$0.00                | \$0.00              | \$0.00              | \$0.00              | \$0.00              | \$0.00              | \$0.00              | \$0.00              | \$0.00                | \$0.00              | \$1,000,000.00         | \$0.00                     |
| 83-01-0005 CONVENIO ESTATAL 2023                       | \$4,220,000.00        | \$658,068.64          | \$574,515.84        | \$634,078.45          | \$54,367.18         | \$94,370.49         | \$499,879.10        | \$295,723.72        | \$383,538.54        | \$258,269.02        | \$262,248.22        | \$1,369,054.42        | \$603,328.09        | \$5,641,278.71         | -\$1,421,278...            |
| 83-01-0006 CONVENIO FEDERAL 2023                       | \$4,168,127.65        | \$0.00                | \$0.00              | \$1,136,760.00        | \$378,871.00        | \$378,921.00        | \$378,921.00        | \$378,917.65        | \$378,923.95        | \$378,921.00        | \$378,921.00        | \$378,921.00          | \$269,711.96        | \$4,967,842.53         | -\$759,714.93              |
| 83-01-0007 INGRESOS PROPIOS 2023                       | \$0.00                | \$0.00                | \$0.00              | \$0.00                | \$0.00              | \$0.00              | \$0.00              | \$242,058.15        | \$0.00              | \$0.00              | \$11,400.00         | \$6,000.00            | \$6,700.00          | \$265,156.15           | -\$265,156.15              |
| <b>Total</b>   | <b>\$3,304,300.00</b> | <b>\$1,538,193.93</b> | <b>\$574,516.72</b> | <b>\$1,770,848.17</b> | <b>\$463,393.33</b> | <b>\$473,313.33</b> | <b>\$678,621.43</b> | <b>\$916,678.77</b> | <b>\$762,471.74</b> | <b>\$648,361.79</b> | <b>\$652,814.14</b> | <b>\$2,254,076.22</b> | <b>\$686,807.47</b> | <b>\$11,877,763.54</b> | <b>-\$1,372,714.38</b>     |







**c) Proyección de la recaudación e ingresos a mediano plazo.**

| FUENTE                | IMPORTE         |
|-----------------------|-----------------|
| CONVENIO ESTATAL 2024 | \$ 5,220,000.00 |
| CONVENIO FEDERAL 2024 | \$4,788,297.00  |
| INGRESOS PROPIOS 2024 | \$1,428,140.00  |

**10.- Información sobre la deuda y el reporte analítico de la deuda.**

**a) Indicadores de la deuda.**

No aplica

**b) Información de manera agrupada.**

No aplica.

*Handwritten signature*

**11.- Calificaciones otorgadas.**

No aplica.

**12.- Proceso de Mejora.**

**a) Principales políticas de control interno.**

Son las establecidas por el Sistema Nacional de Universidades Tecnológicas, adoptando la organización administrativa y docente en base a su reglamento interno conforme lo autoriza el consejo directivo.

**b) Medidas de desempeño financiero, metas y alcance.**

Las medidas de desempeño financiero, metas y alcance son evaluadas por el departamento de planeación conforme al Programa Operativo Anual (POA).

*Handwritten signature*

**13.- Información por segmentos.**

No aplica.

**14.- Eventos posteriores al cierre.**

- Reintegros a la TESOFE sobre saldos y rendimientos generados en las cuentas federales 2023.
- Presentación y autorización de presupuesto para el ejercicio fiscal 2024 por parte de la federación y el estado.





**15.- Partes relacionadas.**

No existen partes relacionadas.

**16.- Responsabilidad sobre la presentación razonable de la información contable.**

Bajo protesta de decir verdad que los estados financieros y sus notas son razonablemente correctas y son responsabilidad del emisor.

**B.- Notas de Desglose.**

**I.- Notas al Estado de Actividades.**

**Ingresos y Otros Beneficios.**

**a) Ingresos de Gestión**

De conformidad con lo establecido en el Plan de Cuentas emitido por el Consejo Nacional de Armonización Contable (CONAC), los Ingresos y Otros Beneficios son aquellos provenientes de ingresos de gestión, participaciones, aportaciones, convenios, incentivos derivados de la colaboración fiscal, fondos distintos de aportaciones, transferencias, asignaciones, subsidios y subvenciones, pensiones y jubilaciones, y otros ingresos y beneficios.

| RUBRO DE INGRESOS   | APROBADO     | AMPLIACIONES/<br>REDUCCIONES | TOTAL               |
|---|--------------|------------------------------|---------------------|
| Productos   | \$0.00       | \$1,300.20                   | \$1,300.20          |
| Ingresos por venta de bienes y servicios de organismos descentralizados | \$516,710.00 | \$0.00                       | \$516,710.00        |
|   |              | <b>TOTAL</b>                 | <b>\$518,010.20</b> |

**b) Participaciones, Aportaciones, Convenios, Incentivos Derivados de la Colaboración Fiscal, Fondos Distintos de Aportaciones, Transferencias, Asignaciones, Subsidios y Subvenciones, y Pensiones y Jubilaciones.**

Los ingresos que se reciben en esta Universidad y que se destinan para el funcionamiento y apoyo social, proviene de un convenio peso a peso firmado por el Gobierno Federal y Estatal, estos están previstos en el ramo 11 Educación asignados por la Coordinación General de Universidades Tecnológicas y Politécnicas, mismos que se reciben a través de las







ministraciones que efectúa la Secretaria Hacienda y Crédito Público (SHCP) y de la Secretaria de Finanzas del Estado de Nayarit.

| RUBRO DE INGRESOS              | APROBADO       | AMPLIACIONES/<br>REDUCCIONES | TOTAL           |
|--------------------------------|----------------|------------------------------|-----------------|
| Participaciones y Aportaciones | \$8,388,127.65 | \$3,476,246.01               | \$11,864,373.66 |
|                                |                | <b>TOTAL</b>                 | <b>\$117.22</b> |

### c) Otros Ingresos y Beneficios

Como se muestra en el Estado de Actividades del 01 de enero al 31 de diciembre de 2023 y 2022 la Universidad Tecnológica de Mazatán no revela información en este rubro.

### Gastos y Otras Perdidas.

#### a) Gastos y Otras Perdidas.

| CLASIFICACIÓN DEL GASTO  | 2023                    | 2022                   |
|--------------------------|-------------------------|------------------------|
| Servicios Personales     | \$7,548,381.64          | \$5,560,099.54         |
| Materiales y Suministros | \$548,559.40            | \$227,650.75           |
| Servicios Generales      | \$2,172,954.94          | \$785,206.14           |
| <b>TOTAL</b>             | <b>\$ 10,269,895.98</b> | <b>\$ 6,572,956.43</b> |

*R*  
*[Handwritten signature]*

## II.- Notas al Estado de Situación Financiera.

### Activo.

#### Efectivo y equivalentes.

#### 1) Fondos con afectación específica.

Banco. - \$ 11,306,488.00 (once millones trescientos seis mil cuatrocientos cuarenta y ocho pesos 00/100 m.n.) en este apartado se ven reflejados los saldos disponibles en las cuentas bancarias de la Universidad al 31 de diciembre de 2023.

| CONCEPTO                           | 2022            |
|------------------------------------|-----------------|
| Efectivo y Equivalentes            | \$11,306,488.00 |
| Fondo con afectaciones específicas | \$0.00          |

#### Derechos a Recibir Efectivo o Equivalentes y Bienes o Servicios a Recibir





| CONCEPTO                                   | 2023         |
|--|--------------|
| Derechos a Recibir Efectivo o Equivalentes | \$ 24,639.01 |

**1) Por tipo de contribución.**

Cuentas por cobrar a corto plazo por la cantidad de \$24,639.01.

**2) En desagregación por su vencimiento.**

No aplica.

**Inventarios.**

**1) Bienes disponibles para su transformación.**

No aplica.

**Almacenes.**

**1) Cuentas de Almacén.**

No aplica.

**Inversiones Financieras.**

**1) Fideicomisos.**

No aplica.

**2) Saldos de Participaciones y aportaciones de capital.**

No aplica.

**Bienes Muebles, Inmuebles e Intangibles.**

**1) Bienes muebles e Inmuebles.**

Relación de bienes muebles e inmuebles por la cantidad de \$63,850,532.15 (sesenta y tres millones ochocientos cincuenta mil quinientos treinta y dos pesos 15/100 m.n.).







| CONCEPTO                                     | Valor Histórico        |
|--|------------------------|
| <b>Bienes Muebles</b>                        | <b>\$3,560,129.53</b>  |
| Mobiliario y equipo de administración.       | \$3,208,391.56         |
| Mobiliario y equipo educacional y recreativo | \$12,000.00            |
| Maquinaria, otros equipos y herramientas     | \$339,737.97           |
| <b>Bienes Inmuebles</b>                      | <b>\$60,290,402.62</b> |

## 2) Bienes intangibles y diferidos.

Relación de bienes intangibles por concepto de software, por la cantidad de \$32,450.07 (treinta y dos mil cuatrocientos cincuenta pesos 07/100 m.n.)

### Estimaciones y Deterioros.

#### 1) Criterios utilizados para las Estimaciones

Al 31 de diciembre de 2023 no se efectuaron registros relativos a estimación de cuentas incobrables, estimación de inventarios, deterioro de activos u otros conceptos similares.

### Otros Activos.

#### 1) Otros Activos circulantes y no circulantes.

Cabe destacar que en los ejercicios 2022 y 2021 no se tienen saldos registrados en el rubro de Otros Activos Circulantes y No Circulantes.

### Pasivo

#### 1) Relación de cuentas y documentos por pagar.

Relación de cuentas y documentos por pagar por la cantidad de \$7,067,474.98 (siete millones sesenta y siete mil cuatrocientos setenta y cuatro pesos 98/100 m.n.)

| CONCEPTO   | Saldo                  |
|--|------------------------|
| Bienes Muebles FAM 2020 (remanentes)                 | \$ 6,522,806.17        |
| Retenciones y Contribuciones por Pagar a Corto Plazo | \$534,907.16           |
| Proveedores a pagar a corto plazo                    | \$9,761.65             |
| <b>Total</b>   | <b>\$ 7,067,474.98</b> |





**2) Fondos de bienes de terceros en garantía y/o en administración.**

Al cierre del 31 de diciembre de 2023 no se cuenta con bienes de terceros en garantía o en administración.

**3) Pasivos Diferidos.**

No se cuenta con pasivos diferidos.

**4) Provisiones.**

No se cuenta con provisiones.

**5) Otros Pasivos.**

No se tiene cuentas relacionadas con otros pasivos.

**III.- Notas al Estado de Variación en la Hacienda Pública.**

**1) Modificaciones al patrimonio contribuido.**

Si se cuenta con modificaciones en el patrimonio contribuido.

**2) Monto y procedencia de los recursos que modifican al patrimonio generado.**

Los montos que modifican el patrimonio generado son por \$1,607,807.88 de procedencia por resultado del ejercicio.

**IV.- Notas al Estado de Flujo de Efectivo.**

**Efectivo y equivalentes.**

**1) Análisis de los saldos inicial y final.**

En relación con los saldos iniciales y finales se muestra la siguiente información.

| Conceptos                      | 2022                   | 2023                   |
|--------------------------------|------------------------|------------------------|
| <b>Efectivo y Equivalentes</b> | <b>\$16,589,705.97</b> | <b>\$11,306,488.00</b> |
| Bancos                         | \$16,589,705.97        | \$11,306,488.00        |

**2) Detalle de adquisición de bienes muebles e inmuebles.**

En el 2023 la Universidad realizó la adquisición de bienes muebles e inmuebles por los montos siguientes.







| Adquisiciones de Actividades de Inversión Efectivamente Pagadas |                       |                    |
|---|-----------------------|--------------------|
| Concepto  | 2023                  | 2022               |
| Bienes Inmuebles, Infraestructura y Construcciones en Proceso   | \$0.00                | \$0.00             |
| <b>Bienes Muebles</b>   | <b>\$3,510,116.73</b> | <b>\$13,067.00</b> |
| Mobiliario y Equipo de Administración                           | \$3,172,328.56        | \$0.00             |
| Mobiliario y Equipo Educativo y Recreativo                      | \$12,000.20           | \$0.00             |
| Maquinaria Otros Equipos y Herramientas                         | \$325,787.97          | \$13,067.00        |
| <b>Otras Inversiones</b>  | <b>\$32,450.07</b>    | <b>\$0.00</b>      |
| <b>Total</b>  | <b>\$3,542,566.80</b> | <b>\$13,067.00</b> |

3) Conciliación de los flujos de efectivo Netos de las Actividades de operación.

| Concepto   | 2023                   | 2022                    |
|--|------------------------|-------------------------|
| Resultados del Ejercicio Ahorro/Desahorro                            | \$1,607,807.88         | \$4,390,845.05          |
| <b>Movimiento de partidas (o rubros) que no afectan al efectivo.</b> |                        |                         |
| Derechos a Recibir Efectivos o Equivalentes                          | -\$30,322.01           | \$5,683.41              |
| Derecho a Recibir Bienes y Servicios                                 | \$0.00                 | \$7,191,434.30          |
| Bienes Muebles   | \$0.00                 | \$0.00                  |
| Bienes Intangibles   | \$0.00                 | \$0.00                  |
| Cuentas por Pagar a Corto Plazo                                      | \$107,176.72           | -\$16,676,982.23        |
| Donaciones de Capital  | \$0.00                 | \$0.00                  |
| Resultados de Ejercicios Anteriores                                  | -\$3,425,313.76        | -\$8,480,229.75         |
| Rectificaciones de Resultados de Ejercicios Anteriores               | \$0.00                 | \$0.00                  |
| <b>Flujos de Efectivo Netos de las Actividades de Operación</b>      | <b>-\$1,740,651.17</b> | <b>-\$13,569,249.22</b> |





**Nayarit**  
NUESTRA DIGNIDAD Y COMPROMISO

**UT** Universidad  
Tecnológica  
de Mazatán

## V.- Conciliación entre los ingresos presupuestarios y contables, así como entre los egresos presupuestarios y los gastos contables.

Cuenta Pública 2023  
UNIVERSIDAD TECNOLÓGICA DE MAZATAN  
Conciliación entre los Ingresos Presupuestarios y Contables  
Correspondiente del 1 de Enero al 31 de Diciembre de 2023  
(Cifras en pesos)

|  |                      |
|--|----------------------|
| <b>1. Total de Ingresos Presupuestarios</b>  | <b>11,877,703.86</b> |
| <b>2. Más Ingresos Contables No Presupuestarios</b>                                | <b>0.00</b>          |
| 2.1 Ingresos Financieros   | 0.00                 |
| 2.2 Incremento por Variación de Inventarios  | 0.00                 |
| 2.3 Disminución del Exceso de Estimaciones por Pérdida o Deterioro u Obsolescencia | 0.00                 |
| 2.4 Disminución del Exceso de Provisiones  | 0.00                 |
| 2.5 Otros Ingresos y Beneficios Varios   | 0.00                 |
| 2.6 Otros Ingresos Contables No Presupuestarios                                    | 0.00                 |
| <b>3. Menos Ingresos Presupuestarios No Contables</b>                              | <b>0.00</b>          |
| 3.1 Aprovechamientos Patrimoniales   | 0.00                 |
| 3.2 Ingresos Derivados de Financiamientos  | 0.00                 |
| 3.3 Otros Ingresos Presupuestarios No Contables                                    | 0.00                 |
| <b>4. Total de Ingresos Contables</b>  | <b>11,877,703.86</b> |

Cuenta Pública 2023  
UNIVERSIDAD TECNOLÓGICA DE MAZATAN  
Conciliación entre los Egresos Presupuestarios y los Gastos Contables  
Correspondiente del 1 de Enero al 31 de Diciembre de 2023  
(Cifras en pesos)

|   |                      |
|---|----------------------|
| <b>1. Total de Egresos Presupuestarios</b>  | <b>13,812,462.78</b> |
| <b>2. Menos Egresos Presupuestarios No Contables</b>                                  | <b>3,562,720.03</b>  |
| 2.1 Materias Primas y Materiales de Producción y Comercialización                     | 0.00                 |
| 2.2 Materiales y Suministros  | 20,153.23            |
| 2.3 Mobiliario y Equipo de Administración   | 3,172,328.56         |
| 2.4 Mobiliario y Equipo Educativo y Recreativo  | 12,000.20            |
| 2.5 Equipo e Instrumental Médico y de Laboratorio                                     | 0.00                 |
| 2.6 Vehículos y Equipo de Transporte  | 0.00                 |
| 2.7 Equipo de Defensa y Seguridad   | 0.00                 |
| 2.8 Maquinaria, Otros Equipos y Herramientas  | 325,787.97           |
| 2.9 Activos Biológicos  | 0.00                 |
| 2.10 Bienes Inmuebles   | 0.00                 |
| 2.11 Activos Intangibles  | 32,450.07            |
| 2.12 Obra Pública en Bienes de Dominio Público  | 0.00                 |
| 2.13 Obra Pública en Bienes Propios   | 0.00                 |
| 2.14 Acciones y Participaciones de Capital  | 0.00                 |
| 2.15 Compra de Títulos y Valores  | 0.00                 |
| 2.16 Concesión de Préstamos   | 0.00                 |
| 2.17 Inversiones en Fideicomisos, Mandatos y Otros Análogos                           | 0.00                 |
| 2.18 Provisiones para Contingencias y Otras Erogaciones Especiales                    | 0.00                 |
| 2.19 Amortización de la Deuda Pública   | 0.00                 |
| 2.20 Adeudos de Ejercicios Fiscales Anteriores (ADEFAS)                               | 0.00                 |
| 2.21 Otros Egresos Presupuestales No Contables  | 0.00                 |
| <b>3. Más Gastos Contables No Presupuestarios</b>                                     | <b>0.00</b>          |
| 3.1 Estimaciones, Depreciaciones, Deterioros, Obsolescencia y Amortizaciones          | 0.00                 |
| 3.2 Provisiones   | 0.00                 |
| 3.3 Disminución de Inventarios  | 0.00                 |
| 3.4 Aumento por Insuficiencia de Estimaciones por Pérdida o Deterioro u Obsolescencia | 0.00                 |
| 3.5 Aumento por Insuficiencia de Provisiones  | 0.00                 |
| 3.6 Otros Gastos  | 0.00                 |
| 3.7 Otros Gastos Contables No Presupuestales  | 0.00                 |
| <b>4. Total de Gasto Contable</b>   | <b>10,249,742.75</b> |







### C.- Notas de Memoria (cuentas de orden)

Es conveniente anotar que las cuentas de orden se utilizan para registrar movimientos de valores que no afectan o modifican el balance del ente contable, sin embargo, su incorporación en libros es necesaria con fines de recordatorio contable, de control y en general sobre los aspectos administrativos, o bien para consignar sus derechos o responsabilidades contingentes que puedan o no presentarse en el futuro.

#### a) Cuentas de Orden Contables

##### 1.- Los Valores en custodia.

No aplica.

##### 2.- Por tipo de emisión.

No aplica

##### 3.- Los contratos firmados de construcciones.

No aplica

#### b) Cuentas de Orden Presupuestarias

De acuerdo con el Plan de Cuentas que forma parte del Manual de Contabilidad emitido por el Consejo Nacional de Armonización Contable (CONAC), las Cuentas de Orden Presupuestarias representan el importe de las operaciones presupuestarias que afectan la Ley de Ingresos y el Presupuesto de Egresos.

##### 1.- Cuentas de Ingresos.

| Cuentas de Orden Presupuestarias de Ingresos |                 |
|--|-----------------|
| Concepto                                     | 2023            |
| Ley de Ingresos Estimada                     | \$8,904,837.65  |
| Ley de Ingresos por Ejecutar                 | -\$1,972,714.06 |
| Modificaciones a la Ley de Ingresos Estimada | \$1,000,152.15  |
| Ley de Ingresos Devengada                    | \$11,877,703.86 |
| Ley de Ingresos Recaudada                    | \$11,877,703.86 |






## 2.- Cuentas de Egresos.

| Cuentas de Orden Presupuestarias de Egresos       |                 |
|---|-----------------|
| Concepto  | 2023            |
| Presupuesto de Egresos Aprobado                   | \$8,904,837.66  |
| Presupuesto de Egresos por Ejercer                | \$1,730,384.13  |
| Modificaciones al Presupuesto de Egresos Aprobado | \$6,638,009.25  |
| Presupuesto de Egresos Comprometido               | \$13,812,462.78 |
| Presupuesto de Egresos Devengado                  | \$13,812,462.78 |
| Presupuesto de Egresos Ejercido                   | \$13,812,462.78 |
| Presupuesto de Egresos Pagado                     | \$13,812,462.78 |

**“Bajo protesta de decir verdad que los estados financieros y sus notas son razonablemente correctas y responsabilidad del emisor.”**

  
Mtro. Hugo Alberto Rodríguez Murray.  
Rector

  
L.C. Martín Moreno Martínez  
Jefe de Departamento de  
Administración y Finanzas





Cuenta Pública 2023  
UNIVERSIDAD TECNOLÓGICA DE MAZATÁN  
Estado Analítico de Ingresos  
Del 1 de Enero al 31 de Diciembre de 2023

| Rubro de Ingresos   | Ingreso             |                            |                     |                      |                      | Diferencia<br>(6= 5 - 1) |
|---|---------------------|----------------------------|---------------------|----------------------|----------------------|--------------------------|
|   | Estimado            | Ampliaciones y Reducciones | Modificado          | Devengado            | Recaudado            |                          |
|   | (1)                 | (2)                        | (3= 1 + 2)          | (4)                  | (5)                  |                          |
| Impuestos   | 0.00                | 0.00                       | 0.00                | 0.00                 | 0.00                 | 0.00                     |
| Cuotas y Aportaciones de Seguridad Social   | 0.00                | 0.00                       | 0.00                | 0.00                 | 0.00                 | 0.00                     |
| Contribuciones de Mejoras   | 0.00                | 0.00                       | 0.00                | 0.00                 | 0.00                 | 0.00                     |
| Derechos  | 0.00                | 0.00                       | 0.00                | 0.00                 | 0.00                 | 0.00                     |
| Productos   | 0.00                | 152.15                     | 152.15              | 1,030.20             | 1,030.20             | 1,030.20                 |
| Aprovechamientos  | 0.00                | 0.00                       | 0.00                | 0.00                 | 0.00                 | 0.00                     |
| Ingresos por Venta de Bienes, Prestación de Servicios y Otros Ingresos  | 516,710.00          | 0.00                       | 516,710.00          | 12,300.00            | 12,300.00            | -504,410.00              |
| Participaciones, Aportaciones, Convenios, Incentivos Derivados de la Colaboración Fiscal y Fondos Distintos de Aportaciones | 8,388,127.65        | 1,000,000.00               | 9,388,127.65        | 11,864,373.66        | 11,864,373.66        | 3,476,246.01             |
| Transferencias, Asignaciones, Subsidios y Subvenciones, y Pensiones y Jubilaciones  | 0.00                | 0.00                       | 0.00                | 0.00                 | 0.00                 | 0.00                     |
| Ingresos Derivados de Financiamientos   | 0.00                | 0.00                       | 0.00                | 0.00                 | 0.00                 | 0.00                     |
| <b>Total</b>  | <b>8,904,837.65</b> | <b>1,000,152.15</b>        | <b>9,904,989.80</b> | <b>11,877,703.86</b> | <b>11,877,703.86</b> |                          |
|   |                     |                            |                     | Ingresos excedentes  |                      | 2,972,866.21             |

| Estado Analítico de Ingresos Por Fuente de Financiamiento   | Ingreso             |                            |                     |                      |                      | Diferencia<br>(6= 5 - 1) |
|---|---------------------|----------------------------|---------------------|----------------------|----------------------|--------------------------|
|   | Estimado            | Ampliaciones y Reducciones | Modificado          | Devengado            | Recaudado            |                          |
|   | (1)                 | (2)                        | (3= 1 + 2)          | (4)                  | (5)                  |                          |
| <b>Ingresos del Poder Ejecutivo Federal o Estatal y de los Municipios</b>   | <b>8,388,127.65</b> | <b>1,000,000.00</b>        | <b>9,388,127.65</b> | <b>11,864,373.66</b> | <b>11,864,373.66</b> | <b>3,476,246.01</b>      |
| Impuestos   | 0.00                | 0.00                       | 0.00                | 0.00                 | 0.00                 | 0.00                     |
| Cuotas y Aportaciones de Seguridad Social   | 0.00                | 0.00                       | 0.00                | 0.00                 | 0.00                 | 0.00                     |
| Contribuciones de Mejoras   | 0.00                | 0.00                       | 0.00                | 0.00                 | 0.00                 | 0.00                     |
| Derechos  | 0.00                | 0.00                       | 0.00                | 0.00                 | 0.00                 | 0.00                     |
| Productos   | 0.00                | 0.00                       | 0.00                | 0.00                 | 0.00                 | 0.00                     |
| Aprovechamientos  | 0.00                | 0.00                       | 0.00                | 0.00                 | 0.00                 | 0.00                     |
| Participaciones, Aportaciones, Convenios, Incentivos Derivados de la Colaboración Fiscal y Fondos Distintos de Aportaciones   | 8,388,127.65        | 1,000,000.00               | 9,388,127.65        | 11,864,373.66        | 11,864,373.66        | 3,476,246.01             |
| Transferencias, Asignaciones, Subsidios y Subvenciones, y Pensiones y Jubilaciones  | 0.00                | 0.00                       | 0.00                | 0.00                 | 0.00                 | 0.00                     |
| <b>Ingresos de los Entes Públicos de los Poderes Legislativo y Judicial, de los Organos Autónomos y del Sector Paraestatal o Paramunicipal, así como de las Empresas Productivas del Estado</b> | <b>516,710.00</b>   | <b>152.15</b>              | <b>516,862.15</b>   | <b>13,330.20</b>     | <b>13,330.20</b>     | <b>-503,379.80</b>       |

|  |                     |                     |                     |                      |                      |                            |                     |
|--|---------------------|---------------------|---------------------|----------------------|----------------------|----------------------------|---------------------|
| Cuotas y Aportaciones de Seguridad Social  | 0.00                | 0.00                | 0.00                | 0.00                 | 0.00                 | 0.00                       | 0.00                |
| Productos  | 0.00                | 152.15              | 152.15              | 1,030.20             | 1,030.20             | 1,030.20                   | 1,030.20            |
| Ingresos por Venta de Bienes, Prestación de Servicios y Otros Ingresos             | 516,710.00          | 0.00                | 516,710.00          | 12,300.00            | 12,300.00            | 12,300.00                  | -504,410.00         |
| Transferencias, Asignaciones, Subsidios y Subvenciones, y Pensiones y Jubilaciones | 0.00                | 0.00                | 0.00                | 0.00                 | 0.00                 | 0.00                       | 0.00                |
| <b>Ingresos derivados de financiamiento</b>  | <b>0.00</b>         | <b>0.00</b>         | <b>0.00</b>         | <b>0.00</b>          | <b>0.00</b>          | <b>0.00</b>                | <b>0.00</b>         |
| Ingresos Derivados de Financiamientos  | 0.00                | 0.00                | 0.00                | 0.00                 | 0.00                 | 0.00                       | 0.00                |
| <b>Total</b>   | <b>8,904,837.65</b> | <b>1,000,152.15</b> | <b>9,904,989.80</b> | <b>11,877,703.86</b> | <b>11,877,703.86</b> |                            |                     |
|  |                     |                     |                     |                      |                      | <b>Ingresos excedentes</b> | <b>2,972,866.21</b> |

Mtro. Hugo Alberto Rodríguez Murray  
Rector

L.C. Martín Moreno Martínez  
Jefe del Departamento de Administración y Finanzas











**Cuenta Pública 2023**  
**UNIVERSIDAD TECNOLÓGICA DE MAZATÁN**  
**Estado Analítico del Ejercicio del Presupuesto de Egresos**  
**Clasificación por Objeto del Gasto (Capítulo y Concepto)**  
**Del 1 de Enero al 31 de Diciembre de 2023**

| Concepto   | Egresos             |                                |                      |                      |                      | Subejercicio<br>6 = ( 3 - 4 ) |
|--|---------------------|--------------------------------|----------------------|----------------------|----------------------|-------------------------------|
|  | Aprobado            | Ampliaciones/<br>(Reducciones) | Modificado           | Devengado            | Pagado               |                               |
|  | 1                   | 2                              | 3 = ( 1 + 2 )        | 4                    | 5                    |                               |
| Apoyos Financieros                                 | 0.00                | 0.00                           | 0.00                 | 0.00                 | 0.00                 | 0.00                          |
| Adeudos de Ejercicios Fiscales Anteriores (Adefas) | 0.00                | 0.00                           | 0.00                 | 0.00                 | 0.00                 | 0.00                          |
| <b>Total del Gasto</b>                             | <b>8,904,837.66</b> | <b>6,638,009.25</b>            | <b>15,542,846.91</b> | <b>13,812,462.78</b> | <b>13,812,462.78</b> | <b>1,730,384.13</b>           |


  
 Mtro. Hugo Alberto Rodríguez Murray  
 Rector


  
 L.C. Martín Moreno Martínez  
 Jefe del Departamento de Administración y Finanzas

Cuenta Pública 2023  
**UNIVERSIDAD TECNOLÓGICA DE MAZATÁN**  
 Estado Analítico del Ejercicio del Presupuesto de Egresos  
 Clasificación Económica (por Tipo de Gasto)  
 Del 1 de Enero al 31 de Diciembre de 2023

| Concepto  | Egresos             |                             |                      |                      |                      | Subejercicio<br>6 = ( 3 - 4 ) |
|---|---------------------|-----------------------------|----------------------|----------------------|----------------------|-------------------------------|
|   | Aprobado            | Ampliaciones/ (Reducciones) | Modificado           | Devengado            | Pagado               |                               |
|   | 1                   | 2                           | 3 = ( 1 + 2 )        | 4                    | 5                    |                               |
| Gasto Corriente                                   | 8,884,837.66        | 2,882,908.52                | 11,767,746.18        | 10,087,945.78        | 10,087,945.78        | 1,679,800.40                  |
| Gasto de Capital                                  | 20,000.00           | 3,755,100.73                | 3,775,100.73         | 3,724,517.00         | 3,724,517.00         | 50,583.73                     |
| Amortización de la Deuda y Disminución de Pasivos | 0.00                | 0.00                        | 0.00                 | 0.00                 | 0.00                 | 0.00                          |
| Pensiones y Jubilaciones                          | 0.00                | 0.00                        | 0.00                 | 0.00                 | 0.00                 | 0.00                          |
| Participaciones                                   | 0.00                | 0.00                        | 0.00                 | 0.00                 | 0.00                 | 0.00                          |
| <b>Total del Gasto</b>                            | <b>8,904,837.66</b> | <b>6,638,009.25</b>         | <b>15,542,846.91</b> | <b>13,812,462.78</b> | <b>13,812,462.78</b> | <b>1,730,384.13</b>           |

Mtro. Hugo Alberto Rodríguez Murray  
 Rector

Martin Moreno Martinez  
 Jefe del Departamento de Administración y Finanzas



Cuenta Pública 2023  
 UNIVERSIDAD TECNOLÓGICA DE MAZATÁN  
 Estado Analítico del Ejercicio del Presupuesto de Egresos  
 Clasificación Administrativa  
 Del 1 de Enero al 31 de Diciembre de 2023

| Concepto                  | Egresos             |                                |                      |                      |                      | Subejercicio<br>6 = ( 3 - 4 ) |
|---------------------------|---------------------|--------------------------------|----------------------|----------------------|----------------------|-------------------------------|
|                           | Aprobado            | Ampliaciones/<br>(Reducciones) | Modificado           | Devengado            | Pagado               |                               |
|                           | 1                   | 2                              | 3 = ( 1 + 2 )        | 4                    | 5                    |                               |
| Sin Ramo/Dependencia      | 8,904,837.66        | 6,638,009.25                   | 15,542,846.91        | 13,812,462.78        | 13,812,462.78        | 1,730,384.13                  |
| RECTORÍA                  | 91,628.60           | 49,543.38                      | 141,171.98           | 69,535.13            | 69,535.13            | 71,636.85                     |
| ADMINISTRACION Y FINANZAS | 8,334,627.87        | 1,077,467.73                   | 9,412,095.60         | 8,087,171.09         | 8,087,171.09         | 1,324,924.51                  |
| PLANEACIÓN                | 12,414.28           | -3,471.00                      | 8,943.28             | 4,500.00             | 4,500.00             | 4,443.28                      |
| SERVICIOS ESCOLARES       | 71,736.84           | 53,175.00                      | 124,911.84           | 96,611.00            | 96,611.00            | 28,300.84                     |
| SERVICIOS GENERALES       | 262,424.28          | 5,414,708.51                   | 5,677,132.79         | 5,450,016.19         | 5,450,016.19         | 227,116.60                    |
| SECRETARÍA ACADÉMICA      | 26,486.80           | 18,710.00                      | 45,196.80            | 29,507.47            | 29,507.47            | 15,689.33                     |
| VINCULACIÓN               | 105,518.99          | 27,875.63                      | 133,394.62           | 75,121.90            | 75,121.90            | 58,272.72                     |
| <b>Total del Gasto</b>    | <b>8,904,837.66</b> | <b>6,638,009.25</b>            | <b>15,542,846.91</b> | <b>13,812,462.78</b> | <b>13,812,462.78</b> | <b>1,730,384.13</b>           |

Mtro. Hugo Alberto Rodríguez Murray  
Rector

J. C. Martín Moreno Martínez  
Jefe del Departamento de Administración y Finanzas

Cuenta Pública 2023  
**UNIVERSIDAD TECNOLÓGICA DE MAZATÁN**  
 Estado Analítico del Ejercicio del Presupuesto de Egresos  
 Clasificación Funcional (Finalidad y Función)  
 Del 1 de Enero al 31 de Diciembre de 2023

| Concepto  | Egresos             |                             |                      |                      |                      |                     | Subejercicio |
|---|---------------------|-----------------------------|----------------------|----------------------|----------------------|---------------------|--------------|
|   | Aprobado            | Ampliaciones/ (Reducciones) | Modificado           | Devengado            | Pagado               |                     |              |
|   | 1                   | 2                           | 3 = (1 + 2)          | 4                    | 5                    | 6 = (3 - 4)         |              |
| <b>Gobierno</b>   | 0.00                | 0.00                        | 0.00                 | 0.00                 | 0.00                 | 0.00                | 0.00         |
| Legislación   | 0.00                | 0.00                        | 0.00                 | 0.00                 | 0.00                 | 0.00                | 0.00         |
| Justicia  | 0.00                | 0.00                        | 0.00                 | 0.00                 | 0.00                 | 0.00                | 0.00         |
| Coordinación de la Política de Gobierno   | 0.00                | 0.00                        | 0.00                 | 0.00                 | 0.00                 | 0.00                | 0.00         |
| Relaciones Exteriores   | 0.00                | 0.00                        | 0.00                 | 0.00                 | 0.00                 | 0.00                | 0.00         |
| Asuntos Financieros y Hacendarios   | 0.00                | 0.00                        | 0.00                 | 0.00                 | 0.00                 | 0.00                | 0.00         |
| Seguridad Nacional  | 0.00                | 0.00                        | 0.00                 | 0.00                 | 0.00                 | 0.00                | 0.00         |
| Asuntos de Orden Público y de Seguridad Interior  | 0.00                | 0.00                        | 0.00                 | 0.00                 | 0.00                 | 0.00                | 0.00         |
| Otros Servicios Generales   | 0.00                | 0.00                        | 0.00                 | 0.00                 | 0.00                 | 0.00                | 0.00         |
| <b>Desarrollo Social</b>  | 8,904,837.66        | 6,638,009.25                | 15,542,846.91        | 13,812,462.78        | 13,812,462.78        | 1,730,384.13        |              |
| Protección Ambiental  | 0.00                | 0.00                        | 0.00                 | 0.00                 | 0.00                 | 0.00                |              |
| Vivienda y Servicios a la Comunidad   | 0.00                | 0.00                        | 0.00                 | 0.00                 | 0.00                 | 0.00                |              |
| Salud   | 0.00                | 0.00                        | 0.00                 | 0.00                 | 0.00                 | 0.00                |              |
| Recreación, Cultura y Otras Manifestaciones Sociales  | 0.00                | 0.00                        | 0.00                 | 0.00                 | 0.00                 | 0.00                |              |
| Educación   | 8,904,837.66        | 6,638,009.25                | 15,542,846.91        | 13,812,462.78        | 13,812,462.78        | 1,730,384.13        |              |
| Protección Social   | 0.00                | 0.00                        | 0.00                 | 0.00                 | 0.00                 | 0.00                |              |
| Otros Asuntos Sociales  | 0.00                | 0.00                        | 0.00                 | 0.00                 | 0.00                 | 0.00                |              |
| <b>Desarrollo Económico</b>   | 0.00                | 0.00                        | 0.00                 | 0.00                 | 0.00                 | 0.00                |              |
| Asuntos Económicos, Comerciales y Laborales en General  | 0.00                | 0.00                        | 0.00                 | 0.00                 | 0.00                 | 0.00                |              |
| Agropecuaria, Silvicultura, Pesca y Caza  | 0.00                | 0.00                        | 0.00                 | 0.00                 | 0.00                 | 0.00                |              |
| Combustibles y Energía  | 0.00                | 0.00                        | 0.00                 | 0.00                 | 0.00                 | 0.00                |              |
| Minería, Manufacturas y Construcción  | 0.00                | 0.00                        | 0.00                 | 0.00                 | 0.00                 | 0.00                |              |
| Transporte  | 0.00                | 0.00                        | 0.00                 | 0.00                 | 0.00                 | 0.00                |              |
| Comunicaciones  | 0.00                | 0.00                        | 0.00                 | 0.00                 | 0.00                 | 0.00                |              |
| Turismo   | 0.00                | 0.00                        | 0.00                 | 0.00                 | 0.00                 | 0.00                |              |
| Ciencia, Tecnología e Innovación  | 0.00                | 0.00                        | 0.00                 | 0.00                 | 0.00                 | 0.00                |              |
| Otras Industrias y Otros Asuntos Económicos   | 0.00                | 0.00                        | 0.00                 | 0.00                 | 0.00                 | 0.00                |              |
| <b>Otras no Clasificadas en Funciones Anteriores</b>  | 0.00                | 0.00                        | 0.00                 | 0.00                 | 0.00                 | 0.00                |              |
| Transacciones de la Deuda Pública / Costo Financiero de la Deuda                              | 0.00                | 0.00                        | 0.00                 | 0.00                 | 0.00                 | 0.00                |              |
| Transferencias, Participaciones y Aportaciones entre Diferentes Niveles y Ordenes de Gobierno | 0.00                | 0.00                        | 0.00                 | 0.00                 | 0.00                 | 0.00                |              |
| Saneamiento del Sistema Financiero  | 0.00                | 0.00                        | 0.00                 | 0.00                 | 0.00                 | 0.00                |              |
| Adeudos de Ejercicios Fiscales Anteriores   | 0.00                | 0.00                        | 0.00                 | 0.00                 | 0.00                 | 0.00                |              |
| <b>Total del Gasto</b>  | <b>8,904,837.66</b> | <b>6,638,009.25</b>         | <b>15,542,846.91</b> | <b>13,812,462.78</b> | <b>13,812,462.78</b> | <b>1,730,384.13</b> |              |

Mtro. Hugo Alberto Rodríguez Múrcay  
Rector

Mtro. Martín Moreno Martínez  
Jefe del Departamento de Administración y Finanzas



Cuenta Pública 2023  
**UNIVERSIDAD TECNOLÓGICA DE MAZATÁN**  
 Endeudamiento Neto  
 Del 1 de Enero al 31 de Diciembre de 2023

| Identificación de Crédito o Instrumento  | Contratación / Colocación | Amortización | Endeudamiento Neto |
|--|---------------------------|--------------|--------------------|
|  | A                         | B            | C = A - B          |
| <b>Créditos Bancarios</b>                |                           |              |                    |
|  |                           |              | 0.00               |
|  |                           |              | 0.00               |
|  |                           |              | 0.00               |
|  |                           |              | 0.00               |
|  |                           |              | 0.00               |
|  |                           |              | 0.00               |
|  |                           |              | 0.00               |
|  |                           |              | 0.00               |
|  |                           |              | 0.00               |
| <b>Total Créditos Bancarios</b>          | <b>0.00</b>               | <b>0.00</b>  | <b>0.00</b>        |
| <b>Otros Instrumentos de Deuda</b>       |                           |              |                    |
|  |                           |              | 0.00               |
|  |                           |              | 0.00               |
|  |                           |              | 0.00               |
|  |                           |              | 0.00               |
|  |                           |              | 0.00               |
|  |                           |              | 0.00               |
|  |                           |              | 0.00               |
|  |                           |              | 0.00               |
|  |                           |              | 0.00               |
| <b>Total Otros Instrumentos de Deuda</b> | <b>0.00</b>               | <b>0.00</b>  | <b>0.00</b>        |
| <b>TOTAL</b>                             | <b>0.00</b>               | <b>0.00</b>  | <b>0.00</b>        |

  
 Mtro. Hugo Alberto Rodríguez Murray  
 Rector

  
 E.C. Martín Moreno Martínez  
 Jefe del Departamento de Administración y Finanzas

Cuenta Pública 2023  
 UNIVERSIDAD TECNOLÓGICA DE MAZATÁN  
 Intereses de la Deuda  
 Del 1 de Enero al 31 de Diciembre de 2023

| Identificación de Crédito o Instrumento                  | Devengado   | Pagado      |
|--|-------------|-------------|
| <b>Créditos Bancarios</b>                                |             |             |
|  |             |             |
|  |             |             |
|  |             |             |
|  |             |             |
|  |             |             |
|  |             |             |
|  |             |             |
|  |             |             |
| <b>Total de intereses de Créditos Bancarios</b>          | <b>0.00</b> | <b>0.00</b> |
| <b>Otros Instrumentos de Deuda</b>                       |             |             |
|  |             |             |
|  |             |             |
|  |             |             |
|  |             |             |
|  |             |             |
|  |             |             |
|  |             |             |
|  |             |             |
| <b>Total de intereses de Otros Instrumentos de Deuda</b> | <b>0.00</b> | <b>0.00</b> |
| <b>TOTAL</b>   | <b>0.00</b> | <b>0.00</b> |

Mtro. Hugo Alberto Rodríguez Murray  
 Rector

J.C. Martín Moreno Martínez  
 Jefe del Departamento de Administración y Finanzas



Cuenta Pública 2023  
**UNIVERSIDAD TECNOLÓGICA DE MAZATÁN**  
 Flujo de Fondos  
 Del 1 de Enero al 31 de Diciembre de 2023  
 (Cifras en Pesos)

| Concepto  | Estimado / Aprobado | Devengado            | Recaudado / Pagado   |
|---|---------------------|----------------------|----------------------|
| <b>Rubros de Ingresos</b>   | <b>8,904,837.65</b> | <b>11,877,703.86</b> | <b>11,877,703.86</b> |
| Impuestos   | 0.00                | 0.00                 | 0.00                 |
| Cuotas y Aportaciones de Seguridad Social   | 0.00                | 0.00                 | 0.00                 |
| Contribuciones de Mejoras   | 0.00                | 0.00                 | 0.00                 |
| Derechos  | 0.00                | 0.00                 | 0.00                 |
| Productos   | 0.00                | 1,030.20             | 1,030.20             |
| Aprovechamientos  | 0.00                | 0.00                 | 0.00                 |
| Ingresos por Venta de Bienes, Prestación de Servicios y Otros Ingresos  | 516,710.00          | 12,300.00            | 12,300.00            |
| Participaciones, Aportaciones, Convenios, Incentivos Derivados de la Colaboración Fiscal y Fondos Distintos de Aportaciones | 8,388,127.65        | 11,864,373.66        | 11,864,373.66        |
| Transferencias, Asignaciones, Subsidios y Subvenciones, y Pensiones y Jubilaciones  | 0.00                | 0.00                 | 0.00                 |
| Ingresos Derivados de Financiamientos   | 0.00                | 0.00                 | 0.00                 |
| <b>Capítulos de Gasto</b>   | <b>8,904,837.66</b> | <b>13,812,462.78</b> | <b>13,812,462.78</b> |
| Servicios Personales  | 7,926,072.84        | 7,548,381.64         | 7,548,381.64         |
| Materiales y Suministros  | 222,598.74          | 548,559.40           | 548,559.40           |
| Servicios Generales   | 736,166.08          | 2,172,954.94         | 2,172,954.94         |
| Transferencias, Asignaciones, Subsidios y Otras Ayudas  | 0.00                | 0.00                 | 0.00                 |
| Bienes Muebles, Inmuebles e Intangibles   | 20,000.00           | 3,542,566.80         | 3,542,566.80         |
| Inversión Pública   | 0.00                | 0.00                 | 0.00                 |
| Inversiones Financieras y Otras Provisiones   | 0.00                | 0.00                 | 0.00                 |
| Participaciones y Aportaciones  | 0.00                | 0.00                 | 0.00                 |
| Deuda Pública   | 0.00                | 0.00                 | 0.00                 |
| <b>Total de las operaciones</b>   | <b>-0.01</b>        | <b>-1,934,758.92</b> | <b>-1,934,758.92</b> |

Bajo protesta de decir verdad declaramos que los Estados Financieros y sus notas, son razonablemente correctos y son responsabilidad del emisor.

Mtro. Hugo Alberto Rodríguez Murray  
 Rector

L.C. Martín Moreno Martínez  
 Jefe del Departamento de Administración y Finanzas

Cuenta Pública 2023  
UNIVERSIDAD TECNOLÓGICA DE MAZATÁN  
Gasto por Categoría Programática  
Del 1 de Enero al 31 de Diciembre de 2023

| Concepto   | Egresos             |                                |                      |                      |                      |                     |
|--|---------------------|--------------------------------|----------------------|----------------------|----------------------|---------------------|
|  | Aprobado            | Ampliaciones/<br>(Reducciones) | Modificado           | Devengado            | Pagado               | Subejercicio        |
|  | 1                   | 2                              | 3 = (1 + 2)          | 4                    | 5                    | 6 = (3 - 4)         |
| <b>Programas</b>   | <b>8,904,837.66</b> | <b>6,638,009.25</b>            | <b>15,542,846.91</b> | <b>13,812,462.78</b> | <b>13,812,462.78</b> | <b>1,730,384.13</b> |
| Subsidios: Sector Social y Privado o Entidades Federativas y Municipios    | 0.00                | 0.00                           | 0.00                 | 0.00                 | 0.00                 | 0.00                |
| Sujetos a Reglas de Operación  | 0.00                | 0.00                           | 0.00                 | 0.00                 | 0.00                 | 0.00                |
| Otros Subsidios  | 0.00                | 0.00                           | 0.00                 | 0.00                 | 0.00                 | 0.00                |
| <b>Desempeño de las Funciones</b>  | <b>8,904,837.66</b> | <b>6,638,009.25</b>            | <b>15,542,846.91</b> | <b>13,812,462.78</b> | <b>13,812,462.78</b> | <b>1,730,384.13</b> |
| Prestación de Servicios Públicos   | 8,904,837.66        | 6,638,009.25                   | 15,542,846.91        | 13,812,462.78        | 13,812,462.78        | 1,730,384.13        |
| Provisión de Bienes Públicos   | 0.00                | 0.00                           | 0.00                 | 0.00                 | 0.00                 | 0.00                |
| Planeación, seguimiento y evaluación de políticas públicas                 | 0.00                | 0.00                           | 0.00                 | 0.00                 | 0.00                 | 0.00                |
| Promoción y fomento  | 0.00                | 0.00                           | 0.00                 | 0.00                 | 0.00                 | 0.00                |
| Regulación y supervisión   | 0.00                | 0.00                           | 0.00                 | 0.00                 | 0.00                 | 0.00                |
| Funciones de las Fuerzas Armadas (Únicamente Gobierno Federal)             | 0.00                | 0.00                           | 0.00                 | 0.00                 | 0.00                 | 0.00                |
| Específicos  | 0.00                | 0.00                           | 0.00                 | 0.00                 | 0.00                 | 0.00                |
| Proyectos de Inversión   | 0.00                | 0.00                           | 0.00                 | 0.00                 | 0.00                 | 0.00                |
| <b>Administrativos y de Apoyo</b>  | <b>0.00</b>         | <b>0.00</b>                    | <b>0.00</b>          | <b>0.00</b>          | <b>0.00</b>          | <b>0.00</b>         |
| Apoyo al proceso presupuestario y para mejorar la eficiencia institucional | 0.00                | 0.00                           | 0.00                 | 0.00                 | 0.00                 | 0.00                |
| Apoyo a la función pública y al mejoramiento de la gestión                 | 0.00                | 0.00                           | 0.00                 | 0.00                 | 0.00                 | 0.00                |
| Operaciones ajenas   | 0.00                | 0.00                           | 0.00                 | 0.00                 | 0.00                 | 0.00                |
| <b>Compromisos</b>   | <b>0.00</b>         | <b>0.00</b>                    | <b>0.00</b>          | <b>0.00</b>          | <b>0.00</b>          | <b>0.00</b>         |
| Obligaciones de cumplimiento de resolución jurisdiccional                  | 0.00                | 0.00                           | 0.00                 | 0.00                 | 0.00                 | 0.00                |
| Desastres Naturales  | 0.00                | 0.00                           | 0.00                 | 0.00                 | 0.00                 | 0.00                |
| <b>Obligaciones</b>  | <b>0.00</b>         | <b>0.00</b>                    | <b>0.00</b>          | <b>0.00</b>          | <b>0.00</b>          | <b>0.00</b>         |
| Pensiones y jubilaciones   | 0.00                | 0.00                           | 0.00                 | 0.00                 | 0.00                 | 0.00                |
| Aportaciones a la seguridad social   | 0.00                | 0.00                           | 0.00                 | 0.00                 | 0.00                 | 0.00                |
| Aportaciones a fondos de estabilización                                    | 0.00                | 0.00                           | 0.00                 | 0.00                 | 0.00                 | 0.00                |
| Aportaciones a fondos de inversión y reestructura de pensiones             | 0.00                | 0.00                           | 0.00                 | 0.00                 | 0.00                 | 0.00                |
| <b>Programas de Gasto Federalizado (Gobierno Federal)</b>                  | <b>0.00</b>         | <b>0.00</b>                    | <b>0.00</b>          | <b>0.00</b>          | <b>0.00</b>          | <b>0.00</b>         |
| Gasto Federalizado   | 0.00                | 0.00                           | 0.00                 | 0.00                 | 0.00                 | 0.00                |
| Participaciones a entidades federativas y municipios                       | 0.00                | 0.00                           | 0.00                 | 0.00                 | 0.00                 | 0.00                |
| Costo financiero, deuda o apoyos a deudores y ahorradores de la banca      | 0.00                | 0.00                           | 0.00                 | 0.00                 | 0.00                 | 0.00                |
| Adeudos de ejercicios fiscales anteriores                                  | 0.00                | 0.00                           | 0.00                 | 0.00                 | 0.00                 | 0.00                |
| <b>Total del Gasto</b>   | <b>8,904,837.66</b> | <b>6,638,009.25</b>            | <b>15,542,846.91</b> | <b>13,812,462.78</b> | <b>13,812,462.78</b> | <b>1,730,384.13</b> |

Mtro. Hugo Alberto Rodríguez Murray  
Rector

L. C. Martín Moreno Martínez  
Jefe del Departamento de Administración y Finanzas



CUENTA PUBLICA 2023  
UNIVERSIDAD TECNOLOGICA DE MAZATAN  
NAYARIT

PROYECTO DE INVERSION (2023)

| PROGRAMA                                | CONTRATO | CAP. | Aprobado      | Ampliaciones / (Reducciones) | Presupuesto Vigente | Comprometido  | Devengado     | Ejercido      | Pagado        |
|---|----------|------|---------------|------------------------------|---------------------|---------------|---------------|---------------|---------------|
| Sin programas ni proyectos de inversion |          | 0    | \$0.00        | \$0.00                       | \$0.00              | \$0.00        | \$0.00        | \$0.00        | \$0.00        |
| <b>TOTAL</b>                            |          |      | <b>\$0.00</b> | <b>\$0.00</b>                | <b>\$0.00</b>       | <b>\$0.00</b> | <b>\$0.00</b> | <b>\$0.00</b> | <b>\$0.00</b> |

\*Bajo protesta de decir verdad declaramos que los Estados Financieros y sus Notas son razonablemente correctos y responsabilidad del emisor

\_\_\_\_\_  
Mtro. Hugo Alberto Rodriguez Murray  
Rector

\_\_\_\_\_  
L.C. Martin Moreno Martinez  
Jefe de departamento de Administracion y Finanzas

**GOBIERNO DEL ESTADO DE NAYARIT**  
**PRESUPUESTO DE EGRESOS DEL ESTADO DE NAYARIT 2023**  
**PRESUPUESTO BASADO EN RESULTADOS**  
**MATRIZ DE INDICADORES PARA RESULTADOS (MIR) 2023**  
**REPORTE DE AVANCE DE METAS DE LOS INDICADORES**

Periodo que se reporta: Tercer Trimestre

| DEPENDENCIA:                                  |         | Universidad Tecnológica de Mazatán (UTM) |     |     |    |   |     | MIR (UTM) - 1  |  |  |  | DESGLOSE DE MONTO ASIGNADO AL PROGRAMA PRESUPUESTAL (PP) |              |                 | CRITERIO DE DEFINICION DEL MONTO ASIGNADO (Marque con X) |  | MONTO EJERCIDO AL TRIMESTRE QUE SE REPORTA |                         |      |           | NOTA COMPLEMENTARIA (Respecto a los montos) |                |                |                |  |  |  |  |
|---|---------|--|-----|-----|----|---|-----|--|--|--|--|--|--------------|-----------------|--|--|--|-------------------------|------|-----------|---|----------------|----------------|----------------|--|--|--|--|
| PED 2021-2027                                 |         | CLAVE FUNCIONAL                          |     |     |    |   |     |  |  |  |  |  |              |                 |  |  |  |                         |      |           |   |                |                |                |  |  |  |  |
| C. REC.                                       | C. GEN. |  | FIN | FUN | SF | M | PP  | NOMBRE DEL PROGRAMA PRESUPUESTARIO (PP)  |  |  |  | PP principal   | PP indirecto | Gasto Corriente | Gasto Invers.  | MONTO DEL PP AUTORIZADO EN EL PRESUPUESTO DE EGRESOS | MONTO ASIGNADO DEL PP A LA DEPENDENCIA     | MONTO ASIGNADO A LA MIR | REAL | ESTIMADO  | 1er. Trimestre                              | 2do. Trimestre | 3er. Trimestre | 4to. Trimestre |  |  |  |  |
| ER2   | ER2-5   |  | 02  | 05  | 03 | E | 083 | Acceso a una Educación Superior de Calidad para Todos (UTM)                                  |  |  |  | X  |              | X               |  | 4,220,000  | 4,220,000                                  | 4,220,000               |      |           |   | 1,781,298      | 2,305,822      |                |  |  |  |  |
| Nombre de Beneficiarios (Población objetivo): |         |  |     |     |    |   |     | Jóvenes mayores de 16 años que estudian una carrera en la Universidad Tecnológica de Mazatán |  |  |  | Num. de Benef.:  |              | 180             | Montos de Otras Fuentes de Financiamiento:               |  |  |                         |      | 4,168,127 |   |                |                |                |  |  |  |  |

| Resumen Narrativo | Nombre del Indicador | Definición | Fórmula | Unidad de Medida / Frecuencia | Tipo de Indicador / Dimensión a medir | Sentido Ideal del Indicador | Supuestos | Línea Base           |            | Variables de la fórmula | Metas                  |           | 1er. Trimestre         |           | 2do. Trimestre         |           | 3er. Trimestre         |           | 4to. Trimestre                                  |                                     | Justificación de Resultados |  |
|-------------------|----------------------|------------|---------|-------------------------------|---------------------------------------|-----------------------------|-----------|----------------------|------------|-------------------------|------------------------|-----------|------------------------|-----------|------------------------|-----------|------------------------|-----------|---|-------------------------------------|-----------------------------|--|
|                   |                      |            |         |                               |                                       |                             |           | Año de la Línea Base | Línea Base |                         | Datos de las variables | Resultado | Datos de las variables | Resultado | Datos de las variables | Resultado | Datos de las variables | Resultado | Análisis inicial e Interpretación de Resultados | Fuente de Información del Indicador |                             |  |

Nivel: Fin

|  |   |   |  |                  |                        |            |  |      |          |  |                     |      |  |  |  |  |  |  |  |  |  |  |  |  |  |  |                          |
|--|---|---|--|------------------|------------------------|------------|--|------|----------|--|---------------------|------|--|--|--|--|--|--|--|--|--|--|--|--|--|--|--------------------------|
| Contribuir a elevar la calidad de la Educación Superior para el desarrollo integral de los estudiantes mediante la formación de profesionistas que adquieran las competencias establecidas por los programas educativos de la Universidad Tecnológica de Mazatán | Porcentaje de Cobertura en Educación Superior | Indica el porcentaje de estudiantes de educación superior inscritos en la UTM (Universidad Tecnológica de Mazatán) con respecto al total de estudiantes de nivel superior en el Estado de Nayarit | (Matrícula UTM/Matrícula total de Educación Superior en el Estado de Nayarit) *100 | Porcentaje Anual | Estratégico Eficiencia | Ascendente | Se cuenta con las condiciones y presupuesto para ofertar educación superior de calidad a los jóvenes de 18 a 22 años | 2023 | 2,023.00 | Matrícula Utm<br>Matrícula Total De Educación Superior En El Estado De Nayarit | 289.00<br>33,805.00 | 0.85 |  |  |  |  |  |  |  |  |  |  |  |  |  |  | INEGI, informes de SEPEM |
|--|---|---|--|------------------|------------------------|------------|--|------|----------|--|---------------------|------|--|--|--|--|--|--|--|--|--|--|--|--|--|--|--------------------------|

Nivel: Propósito

|   |  |  |  |                  |                        |            |  |      |          |  |                      |      |  |  |  |  |  |  |  |  |  |  |  |  |  |  |   |
|---|--|--|--|------------------|------------------------|------------|--|------|----------|--|----------------------|------|--|--|--|--|--|--|--|--|--|--|--|--|--|--|---|
| Jóvenes mayores de 16 años de la región adquieran acceso a la Educación Superior de calidad | Porcentaje de Cobertura de matrícula en el área de enfoque | Indica el porcentaje de estudiantes en la UTM (Universidad Tecnológica de Mazatán) con respecto al total de estudiantes egresados de media superior en la zona de influencia de la universidad | (Matrícula UTM / total de egresados de educación media superior en la zona de influencia) *100 | Porcentaje Anual | Estratégico Eficiencia | Ascendente | Los jóvenes de la costa del municipio de Compostela desean y pueden continuar sus estudios de educación superior, la UTM cuenta con la infraestructura necesaria para atender la demanda | 2023 | 2,023.00 | Matrícula Utm<br>Total De Egresados De Educación Media Superior En La Zona De Influencia | 238.00<br>347,703.00 | 0.07 |  |  |  |  |  |  |  |  |  |  |  |  |  |  | Base de datos del departamento de Servicios Escolares |
|---|--|--|--|------------------|------------------------|------------|--|------|----------|--|----------------------|------|--|--|--|--|--|--|--|--|--|--|--|--|--|--|---|

Nivel: Componente

|   |  |   |   |                  |                  |            |   |      |          |   |                |        |  |  |  |  |  |  |  |  |  |  |  |  |  |  |                                 |
|---|--|---|---|------------------|------------------|------------|---|------|----------|---|----------------|--------|--|--|--|--|--|--|--|--|--|--|--|--|--|--|---------------------------------|
| C1 Infraestructura para la educación superior de calidad brindada | Porcentaje de aulas, laboratorios, talleres y anexos existentes en el plantel en óptimo estado | Indica el porcentaje de actividades de mantenimiento en edificios y espacios destinados para ofrecer infraestructura de calidad | (Número de aulas, laboratorios, talleres y anexos existentes en el plantel en óptimo estado) / (Número de aulas, laboratorios, talleres y anexos existentes en el plantel) *100 | Porcentaje Anual | Gestión Eficacia | Ascendente | Autorización de suficiente recurso presupuestario para los materiales, herramienta y mano de obra calificada. | 2023 | 2,023.00 | Número De Aulas, Laboratorios, Talleres Y Anexos Existentes En El Plantel En Óptimo Estado<br>Número De Aulas, Laboratorios, Talleres Y Anexos Existentes En El Plantel | 56.00<br>56.00 | 100.00 |  |  |  |  |  |  |  |  |  |  |  |  |  |  | Programa Anual de mantenimiento |
|---|--|---|---|------------------|------------------|------------|---|------|----------|---|----------------|--------|--|--|--|--|--|--|--|--|--|--|--|--|--|--|---------------------------------|


|                                       |   |  |  |                      |                  |            |   |      |          |  |                  |       |  |        |        |        |  |  |  |  |  |  |  |  |  |  |  |   |
|---------------------------------------|---|--|--|----------------------|------------------|------------|---|------|----------|--|------------------|-------|--|--------|--------|--------|--|--|--|--|--|--|--|--|--|--|--|---|
| C2 Estudiantes integralmente formados | Porcentaje de matrícula existente en el plantel con promedio superior al 80 | Mide que si atención otorgada al estudiante se refleja en buenos o adecuados logros académicos | (Matrícula existente en el plantel con promedio superior al 80 / Matrícula existente en el plantel) *100 | Porcentaje Semestral | Gestión Eficacia | Ascendente | Estudiantes aprueban con resultado sobresaliente la carga horaria | 2023 | 2,023.00 | Matrícula Existente En El Plantel Con Promedio Superior Al 80<br>Matrícula Existente En El Plantel | 220.00<br>224.00 | 98.21 |  | 138.00 | 100.00 | 138.00 |  |  |  |  |  |  |  |  |  |  |  | Base de datos del departamento de Servicios Escolares |
|---------------------------------------|---|--|--|----------------------|------------------|------------|---|------|----------|--|------------------|-------|--|--------|--------|--------|--|--|--|--|--|--|--|--|--|--|--|---|

|                                       |   |   |   |                       |                  |            |  |      |          |   |                  |        |  |       |       |        |        |  |  |  |  |  |  |  |  |  |  |  |
|---------------------------------------|---|---|---|-----------------------|------------------|------------|--|------|----------|---|------------------|--------|--|-------|-------|--------|--------|--|--|--|--|--|--|--|--|--|--|--|
| C2 Estudiantes integralmente formados | Porcentaje de alumnos que participan en actividades culturales y deportivas | Indica el porcentaje de alumnos que participan en actividades deportivas y culturales | (Número de alumnos que participan en actividades culturales y deportivas) / (Total de alumnos inscritos) *100 | Porcentaje Trimestral | Gestión Eficacia | Ascendente | Alumnos participan en cursos y eventos culturales y deportivos | 2023 | 2,023.00 | Número De Alumnos Que Participan En Actividades Culturales Y Deportivas<br>Total De Alumnos Inscritos | 224.00<br>224.00 | 100.00 |  | 50.00 | 36.23 | 224.00 | 100.00 |  |  |  |  |  |  |  |  |  |  | Listado de actividades culturales y deportivas |
|---------------------------------------|---|---|---|-----------------------|------------------|------------|--|------|----------|---|------------------|--------|--|-------|-------|--------|--------|--|--|--|--|--|--|--|--|--|--|--|



| Resumen Narrativo   | Nombre del Indicador   | Definición  | Fórmula   | Unidad de Medida / Frecuencia | Tipo de Indicador / Dimensión a medir | Sentido Ideal del Indicador | Supuestos  | Línea Base           |            | Variables de la fórmula   | Metas                       |                        | 1er. Trimestre          | 2do. Trimestre | 3er. Trimestre         | 4to. Trimestre | Justificación de Resultados |  |  |                                     |
|---|--|---|---|-------------------------------|---------------------------------------|-----------------------------|--|----------------------|------------|---|-----------------------------|------------------------|-------------------------|----------------|------------------------|----------------|-----------------------------|--|--|-------------------------------------|
|   |  |   |   |                               |                                       |                             |  | Año de la Línea Base | Línea Base |   | Datos de las variables      | Resultado              | Datos de las variables  | Resultado      | Datos de las variables | Resultado      | Datos de las variables      | Resultado  | Análisis Inicial e Interpretación de Resultados  | Fuente de Información del Indicador |
|   |  |   |   |                               |                                       |                             |  |                      |            |   |                             |                        |                         |                |                        |                |                             |  |  |                                     |
| C3 Planta docente con perfil PRODEP obtenido                                | Porcentaje de docentes de tiempo completo con perfil PRODEP            | Muestra el porcentaje de profesores de tiempo completo con perfil deseable PRODEP (Programa para el desarrollo Profesional Docente) en relación al total de profesores de tiempo completo de la institución | $(\text{Número de profesores de tiempo completo con perfil PRODEP} / \text{Total de profesores de tiempo completo}) * 100$            | Porcentaje Semestral          | Gestión Eficacia                      | Ascendente                  | Docentes participan con perfiles idóneos en las convocatorias de selección y admisión  | 2023                 | 2,023.00   | Número De Profesores De Tiempo Completo Con Perfil Prodep<br>Total De Profesores De Tiempo Completo                       | 1.00<br>5.00 20.00          | 1.00<br>5.00 20.00     |                         |                |                        |                |                             | periodo abril, mayo, junio solo un muestro a completado su perfil  | Reconocimiento PRODEP  |                                     |
| C4 Apoyos para la permanencia educativa brindada                            | Porcentaje de estudiantes que reciben becas                            | Muestra el porcentaje de alumnos que reciben becas internas, estatales, federales o privadas  | $(\text{Número de estudiantes que reciben becas} / \text{Número de estudiantes inscritos}) * 100$                                     | Porcentaje Semestral          | Gestión Eficacia                      | Ascendente                  | Participación de alumnos en las convocatorias de becas. Participación de la comunidad universitaria en los servicios que ofrece la Universidad que permita la generación de recursos propios. Incremento de matrícula conforme a las proyecciones realizadas |                      |            | Número De Estudiantes Que Reciben Becas<br>Número De Estudiantes Inscritos  | 224.00<br>224.00            | 0.00<br>138.00         |                         |                |                        |                |                             | la universidad aun no ha salido beneficiada con becas  | Registro de alumnos becados elaborado por el Departamento de Planeación y Evaluación               |                                     |
| Nivel: null   |  |   |   |                               |                                       |                             |  |                      |            |   |                             |                        |                         |                |                        |                |                             |  |  |                                     |
| C1A1 Mantenimiento a la infraestructura para la educación superior          | Porcentaje de mantenimiento  | Indica el porcentaje de actividades de mantenimiento en edificios y espacios construidos para ofrecer infraestructura de calidad  | $(\text{Número de actividades de mantenimiento realizadas} / \text{Número de actividades de mantenimiento programadas}) * 100$        | Anual Anual                   | Gestión Eficacia                      | Ascendente                  | Autorización de suficiente recurso presupuestario para los materiales, herramienta y mano de obra calificada.  | 2023                 | 2,023.00   | Número De Actividades De Mantenimiento Realizadas<br>Número De Actividades De Mantenimiento Programadas                   | 3.00<br>3.00 100.00         |                        |                         |                |                        |                |                             | se tiene programación de mantenimiento de instalaciones para su perfecto funcionamiento  | Programa Anual de mantenimiento  |                                     |
| C2A1 Difusión de los programas educativos ofertados                         | Porcentaje de actividades de promoción realizadas                      | Muestra el porcentaje de difusión alcanzada a través de tripticos, conferencias, visitas, espectaculares, telemarketing, radio, etc   | $(\text{Número de actividades de difusión realizadas} / \text{Número de actividades de difusión programadas}) * 100$                  | Porcentaje Anual              | Gestión Eficacia                      | Ascendente                  | Autorización de suficiente recurso presupuestario para gastos de promoción   | 2023                 | 2,023.00   | Número De Actividades De Difusión Realizada<br>Número De Actividades De Difusión Programadas                              | 1,670.00<br>1,670.00 100.00 |                        |                         |                |                        |                |                             | se cotizaron actividades por área de vinculación   | Informes de promoción del Departamento de Vinculación  |                                     |
| C2A2 Ampliación de los programas educativos ofertados                       | Porcentaje de nuevos programas educativos                              | Muestra el porcentaje de nuevos programas educativos ofertados en relación a los nuevos programas educativos ofertados programados  | $(\text{Número de nuevos programas educativos ofertados} / \text{Número de nuevos programas educativos ofertados programados}) * 100$ | Porcentaje Anual              | Gestión Eficacia                      | Ascendente                  | Realización de estudios de factibilidad para la creación de nuevas carreras  | 2023                 | 2,023.00   | Número De Nuevos Programas Educativos Ofertados Realizados<br>Número De Nuevos Programas Educativos Ofertados Programados | 5.00<br>2.00 250.00         |                        |                         |                |                        |                |                             | convertir las carreras de TSU a Licenciaturas e Ingenierías, así como incorporación del TSU en gastronomía   | Informe del Departamento Académico, Oficio de Autorización de nueva carrera por parte de la DGUTyP |                                     |
| C2A3 Implementación del programa de tutorías                                | Porcentaje de tutorías realizadas                                      | Muestra el porcentaje de programas de tutorías realizadas en la institución, en de atención a estudiantes en situación vulnerable y con altas probabilidades de deserción escolar                           | $(\text{Número de tutorías realizadas} / \text{Número de tutorías programadas}) * 100$  | Porcentaje Trimestral         | Gestión Eficacia                      | Ascendente                  | Interés de los alumnos en participar y aprobar los cursos de tutorías.   |                      |            | Número De Tutorías Realizadas<br>Número De Tutorías Programadas   | 0.00<br>8.00 0.00           | 175.00<br>200.00 87.50 | 115.00<br>100.00 115.00 |                |                        |                |                             | Se tomó en consideración el Informe Estadístico  | Reporte de Tutorías, Informe del Departamento Académico  |                                     |
| C2A4 Organización de eventos culturales y deportivos                        | Porcentaje de eventos culturales y deportivos                          | Muestra el número de eventos culturales y deportivos realizados en relación a los eventos programados   | $(\text{Número de eventos culturales y deportivos realizados} / \text{Número de eventos culturales y deportivos programados}) * 100$  | Porcentaje Trimestral         | Gestión Eficacia                      | Ascendente                  | Los alumnos participan en las actividades programadas  | 2023                 | 2,023.00   | Número De Eventos Culturales Y Deportivos Realizados<br>Número De Eventos Culturales Y Deportivos Programados             | 0.00<br>4.00 0.00           |                        |                         |                |                        |                |                             | Listado de asistencia de participación en actividades culturales, Programa de actividades culturales   |  |                                     |
| C25 Realización de ponencias en temas de concientización social y ambiental | Porcentaje de ponencias en temas de concientización social y ambiental | Muestra el porcentaje de ponencias, exposiciones, conferencias en temas de concientización ambiental y social realizadas en relación a las programadas  | $(\text{Número de ponencias realizadas} / \text{Número de ponencias programadas}) * 100$  | Porcentaje Trimestral         | Gestión Eficacia                      | Ascendente                  | Interés de colaboración con dependencia públicas y empresas privadas   | 2023                 | 2,023.00   | Número De Ponencias Realizadas<br>Número De Ponencias Programadas   | 0.00<br>3.00 0.00           | 0.00<br>0.00 0.01      | 1.00<br>3.00 33.33      |                |                        |                |                             | no se han realizado ponencias  | Programa de la campaña de concientización Fuente Academia  |                                     |
| C3A1 Capacitación de docentes de tiempo completo                            | Porcentaje de docentes capacitados                                     | Indica la planta docente capacitada en relación con el total de docentes de la institución  | $(\text{Número de docentes capacitados} / \text{Total de docentes}) * 100$  | Porcentaje Semestral          | Gestión Eficacia                      | Ascendente                  | Colaboración de organizaciones y sector privado para la realización de convenios de colaboración. Permanencia de los profesores en la  | 2023                 | 2,023.00   | Número De Docentes Capacitados<br>Total De Docentes   | 0.00<br>15.00 0.00          | 2.00<br>10.00 20.00    |                         |                |                        |                |                             | contar con personal capacitado para las diferentes carreras actualmente están realizando su maestría dos docentes actualmente dos docentes están cursando una maestría | Reconocimientos de cursos de capacitación. Archivo de expedientes del Área de Recursos Humanos.    |                                     |

| Resumen Narrativo  | Nombre del Indicador                        | Definición   | Fórmula  | Unidad de Medida / Frecuencia | Tipo de Indicador / Dimensión a medir | Sentido Ideal del Indicador | Supuestos   | Línea Base                               |            | Variables de la fórmula                 | Metas                  |           | 1er. Trimestre         |           | 2do. Trimestre         |           | 3er. Trimestre         |           | 4to. Trimestre         |           | Justificación de Resultados                     |                                     |   |
|--|---|--|--|-------------------------------|---------------------------------------|-----------------------------|---|--|------------|---|------------------------|-----------|------------------------|-----------|------------------------|-----------|------------------------|-----------|------------------------|-----------|---|-------------------------------------|---|
|  |   |  |  |                               |                                       |                             |   | Año de la Línea base                     | Línea Base |   | Datos de las variables | Resultado | Datos de las variables | Resultado | Datos de las variables | Resultado | Datos de las variables | Resultado | Datos de las variables | Resultado | Análisis Inicial e Interpretación de Resultados | Fuente de Información del Indicador |   |
| Institución  |   |  |  |                               |                                       |                             |   | Número De Docentes Capacitados           | 0,00       |   |                        |           | 2,00                   |           |                        |           |                        |           |                        |           |   |                                     |   |
|  |   |  |  |                               |                                       |                             |   | Total De Docentes                        | 15,00      |   |                        |           | 10,00                  |           |                        |           |                        |           |                        |           |   |                                     |   |
| C4A1 Gestión de becas para estudiantes de bajos recursos | Porcentaje de gestiones de becas realizadas | Muestra el porcentaje de gestiones de becas realizadas en relación a las programadas | (Número de gestiones de becas realizadas / Número de gestiones de becas programadas) * 100 | Porcentaje                    | Gestión                               | Ascendente                  | Participación de las instituciones privadas para becar a estudiantes, recurso de ingresos propio suficiente | 2023                                     | 2,023,00   | Número De Gestiones De Becas Realizadas | 186,00                 |           |                        | 0,00      |                        |           |                        |           |                        |           |   |                                     | Informe del departamento de servicios escolares, Programa de gestión de becas |
|  |   |  |  |                               |                                       |                             |   | Número De Gestiones De Becas Programadas | 5,00       | 3,720,00                                |                        |           | 0,00                   | 0,01      |                        |           |                        |           |                        |           |   |                                     | no se han realizado gestiones no ha sido beneficiada la escuela               |



Mtro. Hugo Alberto Rodríguez Murray  
Rector



L.C. Martín Moreno Martínez  
Jefe de departamento de Administración y Finanzas.



Cuenta Pública 2023  
**UNIVERSIDAD TECNOLÓGICA DE MAZATÁN**  
 Indicadores de Postura Fiscal  
 Del 1 de Enero al 31 de Diciembre de 2023  
 (Cifras en pesos)

| Concepto  | Estimado/Aprobado   | Devengado            | Recaudado/Pagado     |
|---|---------------------|----------------------|----------------------|
| <b>I. Ingresos Presupuestarios</b>                                      | <b>8,904,837.65</b> | <b>11,877,703.86</b> | <b>11,877,703.86</b> |
| 1. Ingresos del Gobierno de la Entidad Federativa                       | 0.00                | 0.00                 | 0.00                 |
| 2. Ingresos del Sector Paraestatal                                      | 8,904,837.65        | 11,877,703.86        | 11,877,703.86        |
| <b>II. Egresos Presupuestarios</b>                                      | <b>8,904,837.66</b> | <b>13,812,462.78</b> | <b>13,812,462.78</b> |
| 3. Egresos del Gobierno de la Entidad Federativa                        | 0.00                | 0.00                 | 0.00                 |
| 4. Egresos del Sector Paraestatal                                       | 8,904,837.66        | 13,812,462.78        | 13,812,462.78        |
| <b>III. Balance Presupuestario (Superávit o Déficit) (III = I - II)</b> | <b>-0.01</b>        | <b>-1,934,758.92</b> | <b>-1,934,758.92</b> |

| Concepto   | Estimado/Aprobado | Devengado            | Recaudado/Pagado     |
|--|-------------------|----------------------|----------------------|
| <b>III. Balance presupuestario (Superávit o Déficit)</b>       | <b>-0.01</b>      | <b>-1,934,758.92</b> | <b>-1,934,758.92</b> |
| <b>IV. Intereses, Comisiones y Gastos de la Deuda</b>          | <b>0.00</b>       | <b>0.00</b>          | <b>0.00</b>          |
| <b>V. Balance Primario (Superávit o Déficit) (V= III + IV)</b> | <b>-0.01</b>      | <b>-1,934,758.92</b> | <b>-1,934,758.92</b> |

| Concepto                           | Estimado/Aprobado | Devengado   | Recaudado/Pagado |
|------------------------------------|-------------------|-------------|------------------|
| <b>A. Financiamiento</b>           | <b>0.00</b>       | <b>0.00</b> | <b>0.00</b>      |
| <b>B. Amortización de la deuda</b> | <b>0.00</b>       | <b>0.00</b> | <b>0.00</b>      |
| <b>C. Financiamiento Neto</b>      | <b>0.00</b>       | <b>0.00</b> | <b>0.00</b>      |

Mtro. Hugo Alberto Rodríguez Murray  
 Rector

L. P. Martín Moreno Martínez  
 Jefe del Departamento de Administración y Finanzas

UNIVERSIDAD TECNOLÓGICA DE MAZATÁN  
Relación de Bienes que Componen su Patrimonio  
Cuenta Pública 2023  
Bienes Muebles

| CODIGO DE INVENTARIO | DESCRIPCIÓN              | VALOR EN LIBROS |
|----------------------|--------------------------|-----------------|
| 5110700001-1         | ANAQUEL MOVIL            | \$ 7,540.00     |
| 5110700001-10        | ANAQUEL MOVIL            | \$ 6,960.00     |
| 5110700001-2         | ANAQUEL MOVIL            | \$ 7,540.00     |
| 5110700001-3         | ANAQUEL MOVIL            | \$ 7,540.00     |
| 5110700001-4         | ANAQUEL MOVIL            | \$ 7,540.00     |
| 5110700001-5         | ANAQUEL MOVIL            | \$ 7,540.00     |
| 5110700001-6         | ANAQUEL MOVIL            | \$ 6,960.00     |
| 5110700001-7         | ANAQUEL MOVIL            | \$ 6,960.00     |
| 5110700001-8         | ANAQUEL MOVIL            | \$ 6,960.00     |
| 5110700001-9         | ANAQUEL MOVIL            | \$ 6,960.00     |
| 5110700003-1         | ARCHIVERO                | \$ 6,528.00     |
| 5110700003-2         | ARCHIVERO                | \$ 6,528.00     |
| 5110700003-3         | ARCHIVERO                | \$ 6,528.00     |
| 5110700003-4         | ARCHIVERO                | \$ 6,528.00     |
| 5110700003-5         | ARCHIVERO                | \$ 6,528.00     |
| 5110700003-6         | ARCHIVERO                | \$ 6,528.00     |
| 5110700003-7         | ARCHIVERO                | \$ 6,528.00     |
| 5110700034-1         | ESCRITORIO               | \$ 3,362.84     |
| 5110700034-10        | ESCRITORIO               | \$ 4,382.00     |
| 5110700034-11        | ESCRITORIO               | \$ 4,382.00     |
| 5110700034-12        | ESCRITORIO               | \$ 4,382.00     |
| 5110700034-13        | ESCRITORIO               | \$ 4,382.00     |
| 5110700034-14        | ESCRITORIO               | \$ 4,382.00     |
| 5110700034-15        | ESCRITORIO               | \$ 4,382.00     |
| 5110700034-16        | ESCRITORIO               | \$ 4,382.00     |
| 5110700034-17        | ESCRITORIO               | \$ 4,382.00     |
| 5110700034-18        | ESCRITORIO               | \$ 4,382.00     |
| 5110700034-19        | ESCRITORIO               | \$ 4,382.00     |
| 5110700034-2         | ESCRITORIO               | \$ 3,362.84     |
| 5110700034-20        | ESCRITORIO               | \$ 4,382.00     |
| 5110700034-21        | ESCRITORIO               | \$ 4,382.00     |
| 5110700034-22        | ESCRITORIO               | \$ 4,382.00     |
| 5110700034-23        | ESCRITORIO               | \$ 4,382.00     |
| 5110700034-24        | ESCRITORIO               | \$ 4,382.00     |
| 5110700034-25        | ESCRITORIO               | \$ 4,382.00     |
| 5110700034-26        | ESCRITORIO               | \$ 4,382.00     |
| 5110700034-27        | ESCRITORIO               | \$ 4,382.00     |
| 5110700034-28        | ESCRITORIO               | \$ 4,382.00     |
| 5110700034-29        | ESCRITORIO               | \$ 4,382.00     |
| 5110700034-3         | ESCRITORIO               | \$ 3,362.84     |
| 5110700034-30        | ESCRITORIO               | \$ 4,382.00     |
| 5110700034-31        | ESCRITORIO               | \$ 4,382.00     |
| 5110700034-32        | ESCRITORIO               | \$ 4,382.00     |
| 5110700034-33        | ESCRITORIO               | \$ 4,382.00     |
| 5110700034-34        | ESCRITORIO               | \$ 4,382.00     |
| 5110700034-35        | ESCRITORIO               | \$ 4,382.00     |
| 5110700034-36        | ESCRITORIO               | \$ 4,382.00     |
| 5110700034-37        | ESCRITORIO               | \$ 4,382.00     |
| 5110700034-38        | ESCRITORIO               | \$ 4,382.00     |
| 5110700034-4         | ESCRITORIO               | \$ 4,382.00     |
| 5110700034-5         | ESCRITORIO               | \$ 4,382.00     |
| 5110700034-6         | ESCRITORIO               | \$ 4,382.00     |
| 5110700034-7         | ESCRITORIO               | \$ 4,382.00     |
| 5110700034-8         | ESCRITORIO               | \$ 4,382.00     |
| 5110700034-9         | ESCRITORIO               | \$ 4,382.00     |
| 5110700052-3         | MESA                     | \$ 2,005.00     |
| 5110700052-4         | MESA                     | \$ 2,005.00     |
| 5110700052-5         | MESA                     | \$ 4,640.00     |
| 5110700052-6         | MESA                     | \$ 4,640.00     |
| 5110700052-7         | MESA                     | \$ 4,640.00     |
| 5110700052-8         | MESA                     | \$ 4,640.00     |
| 5110700063-1         | MESA DE JUNTAS           | \$ 5,185.20     |
| 5110700063-2         | MESA DE JUNTAS           | \$ 5,185.20     |
| 5110700063-3         | MESA DE JUNTAS           | \$ 7,180.40     |
| 5110700063-4         | MESA DE JUNTAS           | \$ 7,180.40     |
| 5110700066-1         | MESA DE TRABAJO          | \$ 7,340.00     |
| 5110700066-2         | MESA DE TRABAJO          | \$ 7,340.00     |
| 5110700066-3         | MESA DE TRABAJO          | \$ 7,340.00     |
| 5110700066-4         | MESA DE TRABAJO          | \$ 7,340.00     |
| 5110700066-5         | MESA DE TRABAJO          | \$ 6,008.80     |
| 5110700066-6         | MESA DE TRABAJO          | \$ 6,008.80     |
| 5110700068-1         | MESA DE TRABAJO DE METAL | \$ 18,002.00    |



|               |                          |              |
|---------------|--------------------------|--------------|
| 5110700068-2  | MESA DE TRABAJO DE METAL | \$ 18,002.00 |
| 5110700068-3  | MESA DE TRABAJO DE METAL | \$ 18,002.00 |
| 5110700068-4  | MESA DE TRABAJO DE METAL | \$ 18,002.00 |
| 5110700088-1  | PIZARRONES DE METAL      | \$ 2,889.00  |
| 5110700088-2  | PIZARRONES DE METAL      | \$ 2,889.00  |
| 5110700094-1  | SILLA                    | \$ 3,570.00  |
| 5110700094-10 | SILLA                    | \$ 3,570.00  |
| 5110700094-11 | SILLA                    | \$ 3,570.00  |
| 5110700094-12 | SILLA                    | \$ 3,570.00  |
| 5110700094-13 | SILLA                    | \$ 3,570.00  |
| 5110700094-14 | SILLA                    | \$ 3,570.00  |
| 5110700094-15 | SILLA                    | \$ 3,570.00  |
| 5110700094-16 | SILLA                    | \$ 3,570.00  |
| 5110700094-17 | SILLA                    | \$ 3,570.00  |
| 5110700094-18 | SILLA                    | \$ 3,570.00  |
| 5110700094-19 | SILLA                    | \$ 3,570.00  |
| 5110700094-2  | SILLA                    | \$ 3,570.00  |
| 5110700094-20 | SILLA                    | \$ 3,570.00  |
| 5110700094-21 | SILLA                    | \$ 3,570.00  |
| 5110700094-22 | SILLA                    | \$ 3,570.00  |
| 5110700094-23 | SILLA                    | \$ 3,570.00  |
| 5110700094-24 | SILLA                    | \$ 3,570.00  |
| 5110700094-25 | SILLA                    | \$ 3,570.00  |
| 5110700094-26 | SILLA                    | \$ 3,570.00  |
| 5110700094-27 | SILLA                    | \$ 3,570.00  |
| 5110700094-28 | SILLA                    | \$ 3,570.00  |
| 5110700094-29 | SILLA                    | \$ 3,570.00  |
| 5110700094-3  | SILLA                    | \$ 3,570.00  |
| 5110700094-30 | SILLA                    | \$ 3,570.00  |
| 5110700094-31 | SILLA                    | \$ 3,570.00  |
| 5110700094-32 | SILLA                    | \$ 3,570.00  |
| 5110700094-33 | SILLA                    | \$ 3,570.00  |
| 5110700094-34 | SILLA                    | \$ 3,570.00  |
| 5110700094-35 | SILLA                    | \$ 3,570.00  |
| 5110700094-36 | SILLA                    | \$ 1,334.00  |
| 5110700094-37 | SILLA                    | \$ 1,334.00  |
| 5110700094-38 | SILLA                    | \$ 1,334.00  |
| 5110700094-39 | SILLA                    | \$ 1,334.00  |
| 5110700094-4  | SILLA                    | \$ 3,670.00  |
| 5110700094-40 | SILLA                    | \$ 1,334.00  |
| 5110700094-41 | SILLA                    | \$ 1,334.00  |
| 5110700094-42 | SILLA                    | \$ 1,334.00  |
| 5110700094-43 | SILLA                    | \$ 1,334.00  |
| 5110700094-44 | SILLA                    | \$ 1,334.00  |
| 5110700094-45 | SILLA                    | \$ 1,334.00  |
| 5110700094-46 | SILLA                    | \$ 1,334.00  |
| 5110700094-47 | SILLA                    | \$ 1,334.00  |
| 5110700094-48 | SILLA                    | \$ 1,334.00  |
| 5110700094-49 | SILLA                    | \$ 1,334.00  |
| 5110700094-5  | SILLA                    | \$ 3,570.00  |
| 5110700094-50 | SILLA                    | \$ 1,334.00  |
| 5110700094-51 | SILLA                    | \$ 1,334.00  |
| 5110700094-52 | SILLA                    | \$ 1,334.00  |
| 5110700094-53 | SILLA                    | \$ 1,334.00  |
| 5110700094-54 | SILLA                    | \$ 1,334.00  |
| 5110700094-55 | SILLA                    | \$ 1,334.00  |
| 5110700094-56 | SILLA                    | \$ 1,334.00  |
| 5110700094-57 | SILLA                    | \$ 1,334.00  |
| 5110700094-58 | SILLA                    | \$ 1,334.00  |
| 5110700094-59 | SILLA                    | \$ 1,334.00  |
| 5110700094-6  | SILLA                    | \$ 3,570.00  |
| 5110700094-60 | SILLA                    | \$ 1,334.00  |
| 5110700094-61 | SILLA                    | \$ 1,334.00  |
| 5110700094-62 | SILLA                    | \$ 1,334.00  |
| 5110700094-63 | SILLA                    | \$ 1,334.00  |
| 5110700094-64 | SILLA                    | \$ 1,334.00  |
| 5110700094-65 | SILLA                    | \$ 1,334.00  |
| 5110700094-66 | SILLA                    | \$ 1,334.00  |
| 5110700094-67 | SILLA                    | \$ 1,334.00  |
| 5110700094-68 | SILLA                    | \$ 1,334.00  |
| 5110700094-69 | SILLA                    | \$ 1,334.00  |
| 5110700094-7  | SILLA                    | \$ 3,570.00  |
| 5110700094-70 | SILLA                    | \$ 1,334.00  |
| 5110700094-71 | SILLA                    | \$ 1,334.00  |
| 5110700094-72 | SILLA                    | \$ 1,334.00  |
| 5110700094-73 | SILLA                    | \$ 1,334.00  |
| 5110700094-74 | SILLA                    | \$ 1,067.20  |
| 5110700094-75 | SILLA                    | \$ 1,067.20  |
| 5110700094-76 | SILLA                    | \$ 1,067.20  |
| 5110700094-77 | SILLA                    | \$ 1,067.20  |
| 5110700094-78 | SILLA                    | \$ 1,067.20  |












|               |   |    |            |
|---------------|---|----|------------|
| 5110700101-6  | SILLON  | \$ | 3,364.00   |
| 5110700101-7  | SILLON  | \$ | 3,364.00   |
| 5110700101-8  | SILLON  | \$ | 3,364.00   |
| 5110700101-9  | SILLON  | \$ | 3,364.00   |
| 5110700106-1  | SOFA  | \$ | 7,366.00   |
| 5110700106-2  | SOFA  | \$ | 7,366.00   |
| 5110700106-3  | SOFA  | \$ | 9,848.40   |
| 5110700106-4  | SOFA  | \$ | 9,848.40   |
| 5110700107-1  | TABURETE  | \$ | 2,998.60   |
| 5110700107-10 | TABURETE  | \$ | 2,998.60   |
| 5110700107-11 | TABURETE  | \$ | 2,998.60   |
| 5110700107-12 | TABURETE  | \$ | 2,998.60   |
| 5110700107-13 | TABURETE  | \$ | 2,998.60   |
| 5110700107-14 | TABURETE  | \$ | 2,998.60   |
| 5110700107-15 | TABURETE  | \$ | 2,998.60   |
| 5110700107-16 | TABURETE  | \$ | 2,998.60   |
| 5110700107-17 | TABURETE  | \$ | 2,998.60   |
| 5110700107-18 | TABURETE  | \$ | 2,998.60   |
| 5110700107-19 | TABURETE  | \$ | 2,998.60   |
| 5110700107-2  | TABURETE  | \$ | 2,998.60   |
| 5110700107-20 | TABURETE  | \$ | 2,998.60   |
| 5110700107-21 | TABURETE  | \$ | 2,998.60   |
| 5110700107-22 | TABURETE  | \$ | 2,998.60   |
| 5110700107-23 | TABURETE  | \$ | 2,998.60   |
| 5110700107-24 | TABURETE  | \$ | 2,998.60   |
| 5110700107-3  | TABURETE  | \$ | 2,998.60   |
| 5110700107-4  | TABURETE  | \$ | 2,998.60   |
| 5110700107-5  | TABURETE  | \$ | 2,998.60   |
| 5110700107-6  | TABURETE  | \$ | 2,998.60   |
| 5110700107-7  | TABURETE  | \$ | 2,998.60   |
| 5110700107-8  | TABURETE  | \$ | 2,998.60   |
| 5110700107-9  | TABURETE  | \$ | 2,998.60   |
| 5150300022-1  | EQUIPO MULTIFUNCIONAL (IMPRIME, FAXEA, ESCANEA Y FOTOCOPIA) | \$ | 103,100.00 |
| 5150300022-2  | EQUIPO MULTIFUNCIONAL (IMPRIME, FAXEA, ESCANEA Y FOTOCOPIA) | \$ | 103,100.00 |
| 5150300022-3  | EQUIPO MULTIFUNCIONAL (IMPRIME, FAXEA, ESCANEA Y FOTOCOPIA) | \$ | 75,100.00  |
| 5150300022-4  | EQUIPO MULTIFUNCIONAL (IMPRIME, FAXEA, ESCANEA Y FOTOCOPIA) | \$ | 75,100.00  |
| 5150300026-1  | ESTACION DE TRABAJO   | \$ | 23,499.20  |
| 5150300026-2  | ESTACION DE TRABAJO   | \$ | 23,499.20  |
| 5150300026-3  | ESTACION DE TRABAJO   | \$ | 23,499.20  |
| 5150300026-4  | ESTACION DE TRABAJO   | \$ | 23,499.20  |
| 5150300082-1  | UNIDAD CENTRAL DE PROCESO (CPU)                             | \$ | 10,252.00  |
| 5150300095-1  | EQUIPO DE COMPUTO   | \$ | 24,401.76  |
| 5150300095-10 | EQUIPO DE COMPUTO   | \$ | 6,549.00   |
| 5150300095-11 | EQUIPO DE COMPUTO   | \$ | 26,830.80  |
| 5150300095-12 | EQUIPO DE COMPUTO   | \$ | 26,830.80  |
| 5150300095-13 | EQUIPO DE COMPUTO   | \$ | 26,830.80  |
| 5150300095-14 | EQUIPO DE COMPUTO   | \$ | 20,037.68  |
| 5150300095-15 | EQUIPO DE COMPUTO   | \$ | 20,037.68  |
| 5150300095-16 | EQUIPO DE COMPUTO   | \$ | 20,037.68  |
| 5150300095-17 | EQUIPO DE COMPUTO   | \$ | 20,037.68  |
| 5150300095-18 | EQUIPO DE COMPUTO   | \$ | 20,037.68  |
| 5150300095-19 | EQUIPO DE COMPUTO   | \$ | 20,037.68  |
| 5150300095-2  | EQUIPO DE COMPUTO   | \$ | 20,037.68  |
| 5150300095-20 | EQUIPO DE COMPUTO   | \$ | 20,037.68  |
| 5150300095-21 | EQUIPO DE COMPUTO   | \$ | 20,037.68  |
| 5150300095-22 | EQUIPO DE COMPUTO   | \$ | 20,037.68  |
| 5150300095-23 | EQUIPO DE COMPUTO   | \$ | 20,037.68  |
| 5150300095-24 | EQUIPO DE COMPUTO   | \$ | 20,037.68  |
| 5150300095-25 | EQUIPO DE COMPUTO   | \$ | 20,037.68  |
| 5150300095-26 | EQUIPO DE COMPUTO   | \$ | 20,037.68  |
| 5150300095-27 | EQUIPO DE COMPUTO   | \$ | 20,037.68  |
| 5150300095-28 | EQUIPO DE COMPUTO   | \$ | 20,037.68  |
| 5150300095-29 | EQUIPO DE COMPUTO   | \$ | 20,037.68  |
| 5150300095-3  | EQUIPO DE COMPUTO   | \$ | 6,549.00   |
| 5150300095-30 | EQUIPO DE COMPUTO   | \$ | 20,037.68  |
| 5150300095-31 | EQUIPO DE COMPUTO   | \$ | 20,037.68  |
| 5150300095-32 | EQUIPO DE COMPUTO   | \$ | 20,037.68  |
| 5150300095-33 | EQUIPO DE COMPUTO   | \$ | 20,037.68  |
| 5150300095-34 | EQUIPO DE COMPUTO   | \$ | 20,037.68  |
| 5150300095-35 | EQUIPO DE COMPUTO   | \$ | 20,037.68  |
| 5150300095-36 | EQUIPO DE COMPUTO   | \$ | 20,037.68  |
| 5150300095-37 | EQUIPO DE COMPUTO   | \$ | 20,037.68  |
| 5150300095-38 | EQUIPO DE COMPUTO   | \$ | 20,037.68  |
| 5150300095-39 | EQUIPO DE COMPUTO   | \$ | 20,037.68  |
| 5150300095-4  | EQUIPO DE COMPUTO   | \$ | 24,401.76  |
| 5150300095-40 | EQUIPO DE COMPUTO   | \$ | 20,037.68  |
| 5150300095-41 | EQUIPO DE COMPUTO   | \$ | 20,037.68  |
| 5150300095-42 | EQUIPO DE COMPUTO   | \$ | 20,037.68  |
| 5150300095-43 | EQUIPO DE COMPUTO   | \$ | 20,037.68  |
| 5150300095-44 | EQUIPO DE COMPUTO   | \$ | 20,037.68  |
| 5150300095-45 | EQUIPO DE COMPUTO   | \$ | 20,037.68  |


|               |   |               |
|---------------|---|---------------|
| 5150300095-46 | EQUIPO DE COMPUTO   | \$ 20,037.68  |
| 5150300095-47 | EQUIPO DE COMPUTO   | \$ 20,037.68  |
| 5150300095-48 | EQUIPO DE COMPUTO   | \$ 20,037.68  |
| 5150300095-49 | EQUIPO DE COMPUTO   | \$ 20,037.68  |
| 5150300095-5  | EQUIPO DE COMPUTO   | \$ 20,037.68  |
| 5150300095-50 | EQUIPO DE COMPUTO   | \$ 24,401.76  |
| 5150300095-51 | EQUIPO DE COMPUTO   | \$ 20,037.68  |
| 5150300095-52 | EQUIPO DE COMPUTO   | \$ 20,037.68  |
| 5150300095-53 | EQUIPO DE COMPUTO   | \$ 20,037.68  |
| 5150300095-54 | EQUIPO DE COMPUTO   | \$ 20,037.68  |
| 5150300095-55 | EQUIPO DE COMPUTO   | \$ 20,037.68  |
| 5150300095-56 | EQUIPO DE COMPUTO   | \$ 20,037.68  |
| 5150300095-57 | EQUIPO DE COMPUTO   | \$ 20,037.68  |
| 5150300095-58 | EQUIPO DE COMPUTO   | \$ 20,037.68  |
| 5150300095-59 | EQUIPO DE COMPUTO   | \$ 20,037.68  |
| 5150300095-6  | EQUIPO DE COMPUTO   | \$ 20,037.68  |
| 5150300095-60 | EQUIPO DE COMPUTO   | \$ 24,401.76  |
| 5150300095-61 | EQUIPO DE COMPUTO   | \$ 20,037.68  |
| 5150300095-62 | EQUIPO DE COMPUTO   | \$ 20,037.68  |
| 5150300095-63 | EQUIPO DE COMPUTO   | \$ 20,037.68  |
| 5150300095-64 | EQUIPO DE COMPUTO   | \$ 20,037.68  |
| 5150300095-65 | EQUIPO DE COMPUTO   | \$ 20,037.68  |
| 5150300095-7  | EQUIPO DE COMPUTO   | \$ 20,037.68  |
| 5150300095-8  | EQUIPO DE COMPUTO   | \$ 4,949.00   |
| 5150300095-9  | EQUIPO DE COMPUTO   | \$ 24,401.76  |
| 5190600023-1  | RACKS   | \$ 4,949.00   |
| 5190600023-2  | RACKS   | \$ 6,380.00   |
| 5190800018-1  | BALANZA ELECTRO ANALITICA   | \$ 6,380.00   |
| 5190800022-1  | BASCULA COCINA  | \$ 1,902.40   |
| 5190800022-2  | BASCULA COCINA  | \$ 1,102.00   |
| 5190800025-1  | BATIDORA (COCINA)   | \$ 1,102.00   |
| 5190800025-2  | BATIDORA (COCINA)   | \$ 14,500.00  |
| 5190800064-1  | ENFRIADOR Y CALENTADOR DE AGUA  | \$ 14,500.00  |
| 5190800081-1  | HORNO COCINA (GAS O ELECTRICO)  | \$ 1,990.00   |
| 5190800092-1  | LICUADORA (COCINA)  | \$ 167,040.00 |
| 5190800092-2  | LICUADORA (COCINA)  | \$ 3,306.00   |
| 5190800092-3  | LICUADORA (COCINA)  | \$ 3,306.00   |
| 5190800092-4  | LICUADORA (COCINA)  | \$ 3,306.00   |
| 5190800146-1  | REFRIGERADOR (COCINA)   | \$ 3,306.00   |
| 5230100078-1  | VIDEOPROYECTOR  | \$ 48,024.00  |
| 5620100023-1  | ROTOMARTILLO  | \$ 12,000.20  |
| 5620600098-1  | CORTADORA LAMINA  | \$ 2,453.40   |
| 5620600166-1  | EQUIPO PARA SOLDAR  | \$ 18,003.20  |
| 5620600166-2  | EQUIPO PARA SOLDAR  | \$ 2,001.00   |
| 5620600166-3  | EQUIPO PARA SOLDAR  | \$ 2,001.00   |
| 5620600166-4  | EQUIPO PARA SOLDAR  | \$ 2,001.00   |
| 5620600166-5  | EQUIPO PARA SOLDAR  | \$ 2,001.00   |
| 5620600166-6  | EQUIPO PARA SOLDAR  | \$ 23,002.80  |
| 5620600166-7  | EQUIPO PARA SOLDAR  | \$ 23,002.80  |
| 5620600383-1  | TALADRO (PARA MADERA, METAL, PIEDRA Y PLASTICO)                                       | \$ 23,002.80  |
| 5640100001-1  | SISTEMAS DE AIRE ACONDICIONADO, CALEFACCION Y DE REFRIGERACION INDUSTRIAL Y COMERCIAL | \$ 7,499.40   |
| 5640100001-2  | SISTEMAS DE AIRE ACONDICIONADO, CALEFACCION Y DE REFRIGERACION INDUSTRIAL Y COMERCIAL | \$ 59,309.50  |
| 5650100003-1  | CALIBRADOR DE VOLTAJE   | \$ 748.20     |
| 5650100003-2  | CALIBRADOR DE VOLTAJE   | \$ 748.20     |
| 5650100003-3  | CALIBRADOR DE VOLTAJE   | \$ 748.20     |
| 5650100003-4  | CALIBRADOR DE VOLTAJE   | \$ 748.20     |
| 5650100003-5  | CALIBRADOR DE VOLTAJE   | \$ 748.20     |
| 5650100003-6  | CALIBRADOR DE VOLTAJE   | \$ 748.20     |
| 5650100003-7  | CALIBRADOR DE VOLTAJE   | \$ 748.20     |
| 5650100003-8  | CALIBRADOR DE VOLTAJE   | \$ 748.20     |
| 5650100003-9  | CALIBRADOR DE VOLTAJE   | \$ 580.00     |
| 5650200178-1  | TELEFONO INTERSECRETARIAL   | \$ 580.00     |
| 5650200178-10 | TELEFONO INTERSECRETARIAL   | \$ 1,289.01   |
| 5650200178-2  | TELEFONO INTERSECRETARIAL   | \$ 3,312.58   |
| 5650200178-3  | TELEFONO INTERSECRETARIAL   | \$ 3,312.58   |
| 5650200178-4  | TELEFONO INTERSECRETARIAL   | \$ 3,312.58   |
| 5650200178-5  | TELEFONO INTERSECRETARIAL   | \$ 3,312.58   |
| 5650200178-6  | TELEFONO INTERSECRETARIAL   | \$ 3,312.58   |
| 5650200178-7  | TELEFONO INTERSECRETARIAL   | \$ 3,312.58   |
| 5650200178-8  | TELEFONO INTERSECRETARIAL   | \$ 3,312.58   |
| 5650200178-9  | TELEFONO INTERSECRETARIAL   | \$ 3,312.58   |
| 5660400050-1  | PLANTA LUZ EMERGENCIA   | \$ 13,950.00  |
| 5660400059-1  | PROBADOR RESISTENCIAS   | \$ 10,950.40  |
| 5670400054-1  | ESMERILADORA (MAQUINAS-HERRAMIENTAS)  | \$ 5,997.20   |
| 5670400054-2  | ESMERILADORA (MAQUINAS-HERRAMIENTAS)  | \$ 2,001.00   |
| 5670400133-1  | SIERRA ELECTRICA  | \$ 3,004.40   |
| 5670400134-1  | SIERRA MULTIPLE   | \$ 14,001.20  |
| 5670400142-1  | TALADRO ELECTRICO (MADERA, METAL, PIEDRA Y PLASTICO)                                  | \$ 3,004.40   |
| 5690100028-1  | AMPERIMETRO   | \$ 3,949.80   |



|                                      |                           |                 |
|--------------------------------------|---------------------------|-----------------|
| 5690100028-2                         | AMPERIMETRO               | \$ 3,948.80     |
| 5690100028-3                         | AMPERIMETRO               | \$ 3,948.80     |
| 5690100028-4                         | AMPERIMETRO               | \$ 3,948.80     |
| 5690100069-1                         | APARATO LECTURA TACOMETRO | \$ 870.00       |
| 5690100409-1                         | MULTIMETRO                | \$ 2,952.20     |
| 5690100409-2                         | MULTIMETRO                | \$ 2,952.20     |
| 5690100409-3                         | MULTIMETRO                | \$ 2,952.20     |
| 5690100409-4                         | MULTIMETRO                | \$ 2,952.20     |
| Total Valor en Libros Bienes Muebles |                           | \$ 3,560,129.73 |



Mtro. Hugo Alberto Rodríguez Murray  
Rector




L.C. María Moreno Martínez  
Jefe de Departamento de Administración y Finanzas.

**UNIVERSIDAD TECNOLÓGICA DE MAZATÁN**  
**Relacion de Bienes que Componene el Patrimonio.**  
**Cuenta Publica 2023**  
**Bienes Inmuebles**

| CODIGO DE INVENTARIO | DESCRIPCIÓN                          | VALOR EN LIBROS  |
|----------------------|--------------------------------------|------------------|
|                      |                                      |                  |
| 5830200002-1         | Laboratorio Pesado                   | \$ 36,991,061.00 |
|                      |                                      |                  |
| 5830200001-1         | Unidad de Docencia 1 y Obra Exterior | \$ 23,299,341.62 |
|                      | Total en Libros Bienes Inmuebles     | \$ 60,290,402.62 |

  
Mtro. Hugo Alberto Rodríguez Murray  
Rector

  
J.C. Martín Moreno Martínez  
Jefe de Departamento de Administracion y



**Cuenta Pública 2023**  
**UNIVERSIDAD TECNOLÓGICA DE MAZATÁN**  
**Relacion de Cuentas Bancarias Productivas Especificas de los Recursos**  
**Federales 2023**

| Fondo, Programa o Convenio                                     | Datos de la Cuenta Bancaria |                  |
|--|-----------------------------|------------------|
|  | Institucion Bancaria        | Numero de Cuenta |
| Subsidios Federales para Organismos Descentralizados Estatales | BBVA Bancomer S.A.          | 0119751572       |



M

---

Mtro. Hugo Alberto Rodríguez Murray  
Rector




---


L.C. Martín Moreno Martínez  
Jefe de Departamento de Administracion y

Cuenta Pública 2023  
UNIVERSIDAD TECNOLÓGICA DE MAZATÁN  
Relacion de Esquemas Bursátiles y de Coberturas Financieras

La Universidad Tecnológica de Mazatán a la fecha no cuenta con relacion de esquemas bursatiles y de cobertura financieras



Mtro. Hugo Alberto Rodríguez Murray  
Rector



L.C. Martín Moreno Martínez  
Jefe de Departamento de Administración y  
Finanzas



Cuenta Pública 2023  
UNIVERSIDAD TECNOLÓGICA DE MAZATÁN  
Relacion Adicional que Dispongan Otras Leyes

La Universidad Tecnológica de Mazatán, no cuenta con informacion adicional que dispongan otras leyes.



Mtro. Hugo Alberto Rodríguez Murray  
Rector



L.C. Martín Moreno Martínez  
Jefe de Departamento de Administracion y

**UNIVERSIDAD TECNOLÓGICA DE MAZATÁN (u)**  
**Estado de Situación Financiera Detallado - LDF**  
**AJ 31 de diciembre de 2022 y al 31 de Diciembre de 2023 (b)**  
**(PESOS)**

| Concepto (c)   | 31 de diciembre de 2023 (d) | 31 de diciembre de 2022 (e) | Concepto (c)   | 31 de diciembre de 2023 (d) | 31 de diciembre de 2022 (e) |
|--|-----------------------------|-----------------------------|--|-----------------------------|-----------------------------|
| <b>ACTIVO</b>  |                             |                             | <b>PASIVO</b>  |                             |                             |
| <b>Activo Circulante</b>   |                             |                             | <b>Activo Circulante</b>   |                             |                             |
| a. Efectivo y Equivalentes (a=a1+a2+a3+a4+a5+a6+a7)  | 11,305,488.00               | 16,589,705.97               | a. Cuentas por Pagar a Corto Plazo (a=a1+a2+a3+a4+a5+a6+a7+a8+a9)  | 7,057,527.98                | 6,950,351.26                |
| a1) Efectivo   | 924.60                      | 924.60                      | a1) Servicios Personales por Pagar a Corto Plazo   | -159.35                     | -159.35                     |
| a2) Bancos/Tesorería   | 11,305,563.40               | 16,588,781.37               | a2) Proveedores por Pagar a Corto Plazo  | 6,522,780.17                | 6,522,780.17                |
| a3) Bancos/Dependencias y Otros  | 0.00                        | 0.00                        | a3) Contratistas por Obras Públicas por Pagar a Corto Plazo  | 0.00                        | 0.00                        |
| a4) Inversiones Temporales (Hasta 3 meses)   | 0.00                        | 0.00                        | a4) Participaciones y Aportaciones por Pagar a Corto Plazo   | 0.00                        | 0.00                        |
| a5) Fondos con Afectación Específica   | 0.00                        | 0.00                        | a5) Transferencias Otorgadas por Pagar a Corto Plazo   | 0.00                        | 0.00                        |
| a6) Depósitos de Fondos de Terceros en Garantía y/o Administración                           | 0.00                        | 0.00                        | a6) Intereses, Comisiones y Otros Gastos de la Deuda Pública por Pagar a Corto Plazo                     | 0.00                        | 0.00                        |
| a7) Otros Efectivos y Equivalentes   | 0.00                        | 0.00                        | a7) Retenciones y Contribuciones por Pagar a Corto Plazo   | 534,907.16                  | 427,730.44                  |
| b. Derechos a Recibir Efectivo o Equivalentes (b=b1+b2+b3+b4+b5+b6+b7)                       | 24,639.01                   | -5,683.00                   | a8) Devoluciones de la Ley de Ingresos por Pagar a Corto Plazo   | 0.00                        | 0.00                        |
| b1) Inversiones Financieras de Corto Plazo   | -8,814.17                   | -8,814.17                   | a9) Otras Cuentas por Pagar a Corto Plazo  | 0.00                        | 0.00                        |
| b2) Cuentas por Cobrar a Corto Plazo   | 29,700.00                   | 0.00                        | b. Documentos por Pagar a Corto Plazo (b=b1+b2+b3)   | 0.00                        | 0.00                        |
| b3) Deudores Diversos por Cobrar a Corto Plazo   | 1,753.18                    | 1,131.17                    | b1) Documentos Comerciales por Pagar a Corto Plazo   | 0.00                        | 0.00                        |
| b4) Ingresos por Recuperar a Corto Plazo   | 0.00                        | 0.00                        | b2) Documentos con Contratistas por Obras Públicas por Pagar a Corto Plazo                               | 0.00                        | 0.00                        |
| b5) Deudores por Anticipos de la Tesorería a Corto Plazo                                     | 0.00                        | 0.00                        | b3) Otros Documentos por Pagar a Corto Plazo   | 0.00                        | 0.00                        |
| b6) Préstamos Otorgados a Corto Plazo  | 0.00                        | 0.00                        | c. Porción a Corto Plazo de la Deuda Pública (c=c1+c2)   | 0.00                        | 0.00                        |
| b7) Otros Derechos a Recibir Efectivo o Equivalentes a Corto Plazo                           | 0.00                        | 0.00                        | c1) Porción a Corto Plazo de la Deuda Pública  | 0.00                        | 0.00                        |
| c. Derechos a Recibir Bienes o Servicios (c=c1+c2+c3+c4+c5)                                  | 0.00                        | 0.00                        | c2) Porción a Corto Plazo de Arrendamiento Financiero  | 0.00                        | 0.00                        |
| c1) Anticipo a Proveedores por Adquisición de Bienes y Prestación de Servicios a Corto Plazo | 0.00                        | 0.00                        | d. Títulos y Valores a Corto Plazo   | 0.00                        | 0.00                        |
| c2) Anticipo a Proveedores por Adquisición de Bienes Inmuebles y Muebles a Corto Plazo       | 0.00                        | 0.00                        | e. Pasivos Diferidos a Corto Plazo (e=e1+e2+e3)  | 0.00                        | 0.00                        |
| c3) Anticipo a Proveedores por Adquisición de Bienes Intangibles a Corto Plazo               | 0.00                        | 0.00                        | e1) Ingresos Cobrados por Adelantado a Corto Plazo   | 0.00                        | 0.00                        |
| c4) Anticipo a Contratistas por Obras Públicas a Corto Plazo                                 | 0.00                        | 0.00                        | e2) Intereses Cobrados por Adelantado a Corto Plazo  | 0.00                        | 0.00                        |
| c5) Otros Derechos a Recibir Bienes o Servicios a Corto Plazo                                | 0.00                        | 0.00                        | e3) Otros Pasivos Diferidos a Corto Plazo  | 0.00                        | 0.00                        |
| d. Inventarios (d=d1+d2+d3+d4+d5)  | 0.00                        | 0.00                        | f. Fondos y Bienes de Terceros en Garantía y/o Administración a Corto Plazo (f=f1+f2+f3+f4+f5+f6)        | 0.00                        | 0.00                        |
| d1) Inventario de Mercancías para Venta  | 0.00                        | 0.00                        | f1) Fondos en Garantía a Corto Plazo   | 0.00                        | 0.00                        |
| d2) Inventario de Mercancías Terminadas  | 0.00                        | 0.00                        | f2) Fondos en Administración a Corto Plazo   | 0.00                        | 0.00                        |
| d3) Inventario de Mercancías en Proceso de Elaboración                                       | 0.00                        | 0.00                        | f3) Fondos Contingentes a Corto Plazo  | 0.00                        | 0.00                        |
| d4) Inventario de Materias Primas, Materiales y Suministros para Producción                  | 0.00                        | 0.00                        | f4) Fondos de Fideicomisos, Mandatos y Contratos Análogos a Corto Plazo                                  | 0.00                        | 0.00                        |
| d5) Bienes en Tránsito   | 0.00                        | 0.00                        | f5) Otros Fondos de Terceros en Garantía y/o Administración a Corto Plazo                                | 0.00                        | 0.00                        |
| e. Almacenes   | 0.00                        | 0.00                        | f6) Valores y Bienes en Garantía a Corto Plazo   | 0.00                        | 0.00                        |
| f. Estimación por Pérdida o Deterioro de Activos Circulantes (f=f1+f2)                       | 0.00                        | 0.00                        | g. Provisiones a Corto Plazo (g=g1+g2+g3)  | 0.00                        | 0.00                        |
| f1) Estimaciones para Cuentas Incoobrables por Derechos a Recibir Efectivo o Equivalentes    | 0.00                        | 0.00                        | g1) Provisión para Demandas y Juicios a Corto Plazo  | 0.00                        | 0.00                        |
| f2) Estimación por Deterioro de Inventarios  | 0.00                        | 0.00                        | g2) Provisión para Contingencias a Corto Plazo   | 0.00                        | 0.00                        |
| g. Otros Activos Circulantes (g=g1+g2+g3+g4)   | 0.00                        | 0.00                        | g3) Otras Provisiones a Corto Plazo  | 0.00                        | 0.00                        |
| g1) Valores en Garantía  | 0.00                        | 0.00                        | h. Otros Pasivos a Corto Plazo (h=h1+h2+h3)  | 0.00                        | 0.00                        |
| g2) Bienes en Garantía (excluye depósitos de fondos)   | 0.00                        | 0.00                        | h1) Ingresos por Clasificar  | 0.00                        | 0.00                        |
| g3) Bienes Derivados de Embargos, Decomisos, Aseguramientos y Dación en Pago                 | 0.00                        | 0.00                        | h2) Recaudación por Participar   | 0.00                        | 0.00                        |
| g4) Adquisición con Fondos de Terceros   | 0.00                        | 0.00                        | h3) Otros Pasivos Circulantes  | 0.00                        | 0.00                        |
| <b>IA. Total de Activos Circulantes (IA = a + b + c + d + e + f + g)</b>                     | <b>11,331,127.01</b>        | <b>16,584,022.97</b>        | <b>IIA. Total de Pasivos Circulantes (IIA = a + b + c + d + e + f + g + h)</b>                           | <b>7,057,527.98</b>         | <b>6,950,351.26</b>         |
| <b>Activo No Circulante</b>  |                             |                             | <b>Pasivo No Circulante</b>  |                             |                             |
| a. Inversiones Financieras a Largo Plazo   | 0.00                        | 0.00                        | a. Cuentas por Pagar a Largo Plazo   | 0.00                        | 0.00                        |
| b. Derechos a Recibir Efectivo o Equivalentes a Largo Plazo                                  | 0.00                        | 0.00                        | b. Documentos por Pagar a Largo Plazo  | 0.00                        | 0.00                        |
| c. Bienes Inmuebles, Infraestructura y Construcciones en Proceso                             | 60,290,402.62               | 60,290,402.62               | c. Deuda Pública a Largo Plazo   | 0.00                        | 0.00                        |
| d. Bienes Muebles  | 3,560,129.73                | 50,013.00                   | d. Pasivos Diferidos a Largo Plazo   | 0.00                        | 0.00                        |
| e. Activos Intangibles   | 32,450.07                   | 0.00                        | e. Fondos y Bienes de Terceros en Garantía y/o en Administración a Largo Plazo                           | 0.00                        | 0.00                        |
| f. Depreciación, Deterioro y Amortización Acumulada de Bienes                                | 0.00                        | 0.00                        | f. Provisiones a Largo Plazo   | 0.00                        | 0.00                        |
| g. Activos Diferidos   | 0.00                        | 0.00                        | <b>IIIB. Total de Pasivos No Circulantes (IIIB = a + b + c + d + e + f)</b>                              | <b>0.00</b>                 | <b>0.00</b>                 |
| h. Estimación por Pérdida o Deterioro de Activos no Circulantes                              | 0.00                        | 0.00                        | <b>II. Total del Pasivo (II = IIA + IIIB)</b>  | <b>7,057,527.98</b>         | <b>6,950,351.26</b>         |
| i. Otros Activos no Circulantes  | 0.00                        | 0.00                        | <b>HACIENDA PÚBLICA/PATRIMONIO</b>   |                             |                             |
| <b>IB. Total de Activos No Circulantes (IB = a + b + c + d + e + f + g + h + i)</b>          | <b>63,882,982.42</b>        | <b>60,340,415.62</b>        | <b>IIIA. Hacienda Pública/Patrimonio Contribuido (IIIA = a + b + c)</b>                                  | <b>0.00</b>                 | <b>0.00</b>                 |
| <b>I. Total del Activo (I = IA + IB)</b>   | <b>75,214,109.43</b>        | <b>76,924,438.59</b>        | a. Aportaciones  | 0.00                        | 0.00                        |
|  |                             |                             | b. Donaciones de Capital   | 0.00                        | 0.00                        |
|  |                             |                             | c. Actualización de la Hacienda Pública/Patrimonio   | 0.00                        | 0.00                        |
|  |                             |                             | <b>IIIB. Hacienda Pública/Patrimonio Generado (IIIB = a + b + c + d + e)</b>                             | <b>63,155,581.45</b>        | <b>69,974,087.33</b>        |
|  |                             |                             | a. Resultados del Ejercicio (Ahorro/Desahorro)   | 1,607,807.88                | 4,390,845.05                |
|  |                             |                             | b. Resultados de Ejercicios Anteriores   | 66,543,773.57               | 65,583,242.28               |
|  |                             |                             | c. Revalúos  | 0.00                        | 0.00                        |
|  |                             |                             | d. Reservas  | 0.00                        | 0.00                        |
|  |                             |                             | e. Rectificaciones de Resultados de Ejercicios Anteriores  | 0.00                        | 0.00                        |
|  |                             |                             | <b>IIIC. Exceso o Insuficiencia en la Actualización de la Hacienda Pública/Patrimonio (IIIC = a + b)</b> | <b>0.00</b>                 | <b>0.00</b>                 |
|  |                             |                             | a. Resultado por Posición Monetaria  | 0.00                        | 0.00                        |
|  |                             |                             | b. Resultado por Tenencia de Activos no Monetarios   | 0.00                        | 0.00                        |
|  |                             |                             | <b>III. Total Hacienda Pública/Patrimonio (III = IIIA + IIIB + IIIC)</b>                                 | <b>63,155,581.45</b>        | <b>69,974,087.33</b>        |
|  |                             |                             | <b>IV. Total del Pasivo y Hacienda Pública/Patrimonio (IV = II + III)</b>                                | <b>75,214,109.43</b>        | <b>76,924,438.59</b>        |

Mtro. Hugo Alberto Rodríguez Murray  
Rector

L. C. Martín Moreno Martínez  
Jefe de departamento de Administración y Finanzas



| UNIVERSIDAD TECNOLÓGICA DE MAZATÁN (a)                      |                                      |                               |                                |  |                             |                                   |  |
|---|--------------------------------------|-------------------------------|--------------------------------|--|-----------------------------|-----------------------------------|--|
| Informe Analítico de la Deuda Pública y Otros Pasivos - LDF |                                      |                               |                                |  |                             |                                   |  |
| Del 1 de Enero al 31 de Diciembre de 2023 (b)               |                                      |                               |                                |  |                             |                                   |  |
| (PESOS)   |                                      |                               |                                |  |                             |                                   |  |
| Denominación de la Deuda Pública y Otros Pasivos            | Saldo al 31 de diciembre de 2022 (d) | Disposiciones del Periodo (e) | Amortizaciones del Periodo (f) | Revaluaciones, Reclasificaciones y Otros Ajustes (g) | Saldo Final del Periodo (h) | Pago de Intereses del Periodo (i) | Pago de Comisiones y demás costos asociados durante el Periodo (j) |
| (c)   | (d)                                  | (e)                           | (f)                            | (g)  | h=d+e-f+g                   | (i)                               | (j)  |
| 1. Deuda Pública (1=A+B)                                    | 0.00                                 | 0.00                          | 0.00                           | 0.00   | 0.00                        | 0.00                              | 0.00   |
| A. Corto Plazo (A=a1+a2+a3)                                 | 0.00                                 | 0.00                          | 0.00                           | 0.00   | 0.00                        | 0.00                              | 0.00   |
| a1) Instituciones de Crédito                                | 0.00                                 | 0.00                          | 0.00                           | 0.00   | 0.00                        | 0.00                              | 0.00   |
| a2) Títulos y Valores                                       | 0.00                                 | 0.00                          | 0.00                           | 0.00   | 0.00                        | 0.00                              | 0.00   |
| a3) Arrendamientos Financieros                              | 0.00                                 | 0.00                          | 0.00                           | 0.00   | 0.00                        | 0.00                              | 0.00   |
| B. Largo Plazo (B=b1+b2+b3)                                 | 0.00                                 | 0.00                          | 0.00                           | 0.00   | 0.00                        | 0.00                              | 0.00   |
| b1) Instituciones de Crédito                                | 0.00                                 | 0.00                          | 0.00                           | 0.00   | 0.00                        | 0.00                              | 0.00   |
| b2) Títulos y Valores                                       | 0.00                                 | 0.00                          | 0.00                           | 0.00   | 0.00                        | 0.00                              | 0.00   |
| b3) Arrendamientos Financieros                              | 0.00                                 | 0.00                          | 0.00                           | 0.00   | 0.00                        | 0.00                              | 0.00   |
| 2. Otros Pasivos  | 6,950,351.26                         |                               |                                |  | 7,057,527.98                |                                   |  |
| 3. Total de la Deuda Pública y Otros Pasivos                | 6,950,351.26                         | 0.00                          | 0.00                           | 0.00   | 7,057,527.98                | 0.00                              | 0.00   |
| 4. Deuda Contingente 1 (informativo)                        | 0.00                                 | 0.00                          | 0.00                           | 0.00   | 0.00                        | 0.00                              | 0.00   |
| A. Deuda Contingente 1                                      | 0.00                                 | 0.00                          | 0.00                           | 0.00   | 0.00                        | 0.00                              | 0.00   |
| B. Deuda Contingente 2                                      | 0.00                                 | 0.00                          | 0.00                           | 0.00   | 0.00                        | 0.00                              | 0.00   |
| C. Deuda Contingente XX                                     | 0.00                                 | 0.00                          | 0.00                           | 0.00   | 0.00                        | 0.00                              | 0.00   |
| 5. Valor de Instrumentos Bono Cupón Cero 2 (Informativo)    | 0.00                                 | 0.00                          | 0.00                           | 0.00   | 0.00                        | 0.00                              | 0.00   |
| A. Instrumento Bono Cupón Cero 1                            | 0.00                                 | 0.00                          | 0.00                           | 0.00   | 0.00                        | 0.00                              | 0.00   |
| B. Instrumento Bono Cupón Cero 2                            | 0.00                                 | 0.00                          | 0.00                           | 0.00   | 0.00                        | 0.00                              | 0.00   |
| C. Instrumento Bono Cupón Cero XX                           | 0.00                                 | 0.00                          | 0.00                           | 0.00   | 0.00                        | 0.00                              | 0.00   |

1. Se refiere a cualquier Financiamiento sin fuente o garantía de pago definida, que sea asumida de manera solidaria o subsidiaria por las Entidades Federativas con sus Municipios, organismos descentralizados y empresas de participación estatal mayoritaria y fideicomisos, locales o municipales, y por los Municipios con sus respectivos organismos descentralizados y empresas de participación municipal mayoritaria.

2. Se refiere al valor del Bono Cupón Cero que respalda el pago de los créditos asociados al mismo (Activo).

| Obligaciones a Corto Plazo (k)              | Monto Contratado (l) | Plazo Pactado (m) | Tasa de Interés (n) | Comisiones y Costos Relacionados (o) | Tasa Efectiva (p) |
|---|----------------------|-------------------|---------------------|--------------------------------------|-------------------|
| 6. Obligaciones a Corto Plazo (Informativo) | 0.00                 | 0.00              | 0.00                | 0.00                                 | 0.00              |
| A. Crédito 1                                | 0.00                 | 0.00              | 0.00                | 0.00                                 | 0.00              |
| B. Crédito 2                                | 0.00                 | 0.00              | 0.00                | 0.00                                 | 0.00              |
| C. Crédito XX                               | 0.00                 | 0.00              | 0.00                | 0.00                                 | 0.00              |

Mtro. Hugo Alberto Rodríguez Murray  
Rector

L. C. Martín Moreno Martínez  
Jefe de departamento de Administración y Finanzas

UNIVERSIDAD TECNOLÓGICA DE MAZATÁN (a)

Informe Analítico de Obligaciones Diferentes de Financiamientos – LDF

Del 1 de Enero al 31 de Diciembre de 2023 (b)

(PESOS)

| Denominación de las Obligaciones Diferentes de Financiamiento        | Fecha del Contrato | Fecha de inicio de operación del proyecto | Fecha de vencimiento | Monto de la inversión pactado | Plazo pactado | Monto promedio mensual del pago de la contraprestación | Monto promedio mensual del pago de la contraprestación correspondiente al pago de inversión | Monto pagado de la inversión al 31 de diciembre de 2024 | Monto pagado de la inversión actualizado al 31 de diciembre de 2024 | Saldo pendiente por pagar de la inversión al 31 de diciembre de 2024 |
|--|--------------------|---|----------------------|-------------------------------|---------------|--|---|---|---|--|
| (c)  | (d)                | (e)                                       | (f)                  | (g)                           | (h)           | (i)  | (j)   | (k)   | (l)   | (m = g - l)  |
| <b>A. Asociaciones Público Privadas (APP's) (A=a+b+c+d)</b>          | 0.00               | 0.00                                      | 0.00                 | 0.00                          | 0.00          | 0.00   | 0.00  | 0.00  | 0.00  | 0.00   |
| a) APP 1   | 0.00               | 0.00                                      | 0.00                 | 0.00                          | 0.00          | 0.00   | 0.00  | 0.00  | 0.00  | 0.00   |
| b) APP 2   | 0.00               | 0.00                                      | 0.00                 | 0.00                          | 0.00          | 0.00   | 0.00  | 0.00  | 0.00  | 0.00   |
| c) APP 3   | 0.00               | 0.00                                      | 0.00                 | 0.00                          | 0.00          | 0.00   | 0.00  | 0.00  | 0.00  | 0.00   |
| d) APP XX  | 0.00               | 0.00                                      | 0.00                 | 0.00                          | 0.00          | 0.00   | 0.00  | 0.00  | 0.00  | 0.00   |
| <b>B. Otros Instrumentos (B=a+b+c+d)</b>                             | 0.00               | 0.00                                      | 0.00                 | 0.00                          | 0.00          | 0.00   | 0.00  | 0.00  | 0.00  | 0.00   |
| a) Otro Instrumento 1  | 0.00               | 0.00                                      | 0.00                 | 0.00                          | 0.00          | 0.00   | 0.00  | 0.00  | 0.00  | 0.00   |
| b) Otro Instrumento 2  | 0.00               | 0.00                                      | 0.00                 | 0.00                          | 0.00          | 0.00   | 0.00  | 0.00  | 0.00  | 0.00   |
| c) Otro Instrumento 3  | 0.00               | 0.00                                      | 0.00                 | 0.00                          | 0.00          | 0.00   | 0.00  | 0.00  | 0.00  | 0.00   |
| d) Otro Instrumento XX   | 0.00               | 0.00                                      | 0.00                 | 0.00                          | 0.00          | 0.00   | 0.00  | 0.00  | 0.00  | 0.00   |
| <b>C. Total de Obligaciones Diferentes de Financiamiento (C=A+B)</b> | 0.00               | 0.00                                      | 0.00                 | 0.00                          | 0.00          | 0.00   | 0.00  | 0.00  | 0.00  | 0.00   |

Mtro. Hugo Alberto Rodríguez Murray  
Rector

L.C. Martín Moreno Martínez  
Jefe de departamento de Administración y Finanzas



UNIVERSIDAD TECNOLÓGICA DE MAZATÁN (a)  
Balance Presupuestario - LDF  
Del 1 de Enero al 31 de Diciembre de 2023 (b)  
(PESOS)

| Concepto (c)   | Estimado/<br>Aprobado (d) | Devengado            | Recaudado/<br>Pagado |
|--|---------------------------|----------------------|----------------------|
| <b>A. Ingresos Totales (A = A1+A2+A3)</b>  | <b>8,904,837.65</b>       | <b>11,877,703.86</b> | <b>11,877,703.86</b> |
| A1. Ingresos de Libre Disposición  | 4,736,710.00              | 6,919,744.06         | 6,919,744.06         |
| A2. Transferencias Federales Etiquetadas   | 4,168,127.65              | 4,957,959.80         | 4,957,959.80         |
| A3. Financiamiento Neto  | 0.00                      | 0.00                 | 0.00                 |
| <b>B. Egresos Presupuestarios<sup>1</sup> (B = B1+B2)</b>  | <b>8,904,837.66</b>       | <b>13,812,462.78</b> | <b>13,812,462.78</b> |
| B1. Gasto No Etiquetado (sin incluir Amortización de la Deuda Pública)   |                           |                      |                      |
| B2. Gasto Etiquetado (sin incluir Amortización de la Deuda Pública)  | 8,904,837.66              | 13,812,462.78        | 13,812,462.78        |
| <b>C. Remanentes del Ejercicio Anterior (C = C1 + C2)</b>  | <b>0.00</b>               | <b>0.00</b>          | <b>0.00</b>          |
| C1. Remanentes de Ingresos de Libre Disposición aplicados en el periodo  |                           | 0.00                 | 0.00                 |
| C2. Remanentes de Transferencias Federales Etiquetadas aplicados en el periodo                                   |                           | 0.00                 | 0.00                 |
| <b>I. Balance Presupuestario (I = A - B + C)</b>   | <b>-0.01</b>              | <b>-1,934,758.92</b> | <b>-1,934,758.92</b> |
| <b>II. Balance Presupuestario sin Financiamiento Neto (II = I - A3)</b>  | <b>-0.01</b>              | <b>-1,934,758.92</b> | <b>-1,934,758.92</b> |
| <b>III. Balance Presupuestario sin Financiamiento Neto y sin Remanentes del Ejercicio Anterior (III= II - C)</b> | <b>-0.01</b>              | <b>-1,934,758.92</b> | <b>-1,934,758.92</b> |

| Concepto   | Aprobado     | Devengado            | Pagado               |
|--|--------------|----------------------|----------------------|
| <b>E. Intereses, Comisiones y Gastos de la Deuda (E = E1+E2)</b>       | <b>0.00</b>  | <b>0.00</b>          | <b>0.00</b>          |
| E1. Intereses, Comisiones y Gastos de la Deuda con Gasto No Etiquetado | 0.00         | 0.00                 | 0.00                 |
| E2. Intereses, Comisiones y Gastos de la Deuda con Gasto Etiquetado    | 0.00         | 0.00                 | 0.00                 |
| <b>IV. Balance Primario (IV = III + E)</b>                             | <b>-0.01</b> | <b>-1,934,758.92</b> | <b>-1,934,758.92</b> |

| Concepto  | Estimado/<br>Aprobado | Devengado   | Recaudado/<br>Pagado |
|---|-----------------------|-------------|----------------------|
| <b>F. Financiamiento (F = F1 + F2)</b>  | <b>0.00</b>           | <b>0.00</b> | <b>0.00</b>          |
| F1. Financiamiento con Fuente de Pago de Ingresos de Libre Disposición        | 0.00                  | 0.00        | 0.00                 |
| F2. Financiamiento con Fuente de Pago de Transferencias Federales Etiquetadas | 0.00                  | 0.00        | 0.00                 |
| <b>G. Amortización de la Deuda (G = G1 + G2)</b>                              | <b>0.00</b>           | <b>0.00</b> | <b>0.00</b>          |
| G1. Amortización de la Deuda Pública con Gasto No Etiquetado                  | 0.00                  | 0.00        | 0.00                 |
| G2. Amortización de la Deuda Pública con Gasto Etiquetado                     | 0.00                  | 0.00        | 0.00                 |
| <b>A3. Financiamiento Neto (A3 = F - G)</b>                                   | <b>0.00</b>           | <b>0.00</b> | <b>0.00</b>          |

| Concepto   | Estimado/<br>Aprobado | Devengado           | Recaudado/<br>Pagado |
|--|-----------------------|---------------------|----------------------|
| <b>A1. Ingresos de Libre Disposición</b>   | <b>4,736,710.00</b>   | <b>6,919,744.06</b> | <b>6,919,744.06</b>  |
| <b>A3.1 Financiamiento Neto con Fuente de Pago de Ingresos de Libre Disposición (A3.1 = F1 - G1)</b> | <b>0.00</b>           | <b>0.00</b>         | <b>0.00</b>          |
| F1. Financiamiento con Fuente de Pago de Ingresos de Libre Disposición                               | 0.00                  | 0.00                | 0.00                 |
| G1. Amortización de la Deuda Pública con Gasto No Etiquetado   | 0.00                  | 0.00                | 0.00                 |
| <b>B1. Gasto No Etiquetado (sin incluir Amortización de la Deuda Pública)</b>                        | <b>0.00</b>           | <b>0.00</b>         | <b>0.00</b>          |
| <b>C1. Remanentes de Ingresos de Libre Disposición aplicados en el periodo</b>                       | <b>0.00</b>           | <b>0.00</b>         | <b>0.00</b>          |
| <b>V. Balance Presupuestario de Recursos Disponibles (V = A1 + A3.1 - B1 + C1)</b>                   | <b>4,736,710.00</b>   | <b>6,919,744.06</b> | <b>6,919,744.06</b>  |
| <b>VI. Balance Presupuestario de Recursos Disponibles sin Financiamiento Neto (VI = V - A3.1)</b>    | <b>4,736,710.00</b>   | <b>6,919,744.06</b> | <b>6,919,744.06</b>  |



| Concepto   | Estimado/ Aprobado | Devengado     | Recaudado/<br>Pagado |
|--|--------------------|---------------|----------------------|
| A2. Transferencias Federales Etiquetadas   | 4,168,127.65       | 4,957,959.80  | 4,957,959.80         |
| A3.2 Financiamiento Neto con Fuente de Pago de Transferencias Federales Etiquetadas (A3.2 = F2 - G2) | 0.00               | 0.00          | 0.00                 |
| F2. Financiamiento con Fuente de Pago de Transferencias Federales Etiquetadas                        | 0.00               | 0.00          | 0.00                 |
| G2. Amortización de la Deuda Pública con Gasto Etiquetado  | 0.00               | 0.00          | 0.00                 |
| B2. Gasto Etiquetado (sin incluir Amortización de la Deuda Pública)                                  | 8,904,837.66       | 13,812,462.78 | 13,812,462.78        |
| C2. Remanentes de Transferencias Federales Etiquetadas aplicados en el periodo                       |                    | 0.00          | 0.00                 |
| VII. Balance Presupuestario de Recursos Etiquetados (VII = A2 + A3.2 - B2 + C2)                      | -4,736,710.01      | -8,854,502.98 | -8,854,502.98        |
| VIII. Balance Presupuestario de Recursos Etiquetados sin Financiamiento Neto (VIII = VII - A3.2)     | -4,736,710.01      | -8,854,502.98 | -8,854,502.98        |

Mtro. Hugo Alberto Rodríguez Murray  
Rector

L.C. Martín Moreno Martínez  
Jefe de departamento de Administración y  
Finanzas

**UNIVERSIDAD TECNOLÓGICA DE MAZATÁN (a)**  
**Estado Analítico de Ingresos Detallado - LDF**  
**Del 1 de Enero al 31 de Diciembre de 2023 (b)**  
**(PESOS)**

| Concepto<br>(c)   | Ingreso             |                                |                     |                     |                     | Diferencia (e)      |
|---|---------------------|--------------------------------|---------------------|---------------------|---------------------|---------------------|
|   | Estimado (d)        | Ampliaciones/<br>(Reducciones) | Modificado          | Devengado           | Recaudado           |                     |
| <b>Ingresos de Libre Disposición</b>  | 0.00                | 0.00                           | 0.00                | 0.00                | 0.00                | 0.00                |
| A. Impuestos  | 0.00                | 0.00                           | 0.00                | 0.00                | 0.00                | 0.00                |
| B. Cuotas y Aportaciones de Seguridad Social  | 0.00                | 0.00                           | 0.00                | 0.00                | 0.00                | 0.00                |
| C. Contribuciones de Mejoras  | 0.00                | 0.00                           | 0.00                | 0.00                | 0.00                | 0.00                |
| D. Derechos   | 0.00                | 0.00                           | 0.00                | 0.00                | 0.00                | 0.00                |
| E. Productos  | 0.00                | 152.15                         | 152.15              | 1,030.20            | 1,030.20            | 1,030.20            |
| F. Aprovechamientos   | 0.00                | 0.00                           | 0.00                | 0.00                | 0.00                | 0.00                |
| G. Ingresos por Ventas de Bienes y Prestación Servicio  | 516,710.00          | 0.00                           | 516,710.00          | 12,300.00           | 12,300.00           | -504,410.00         |
| H. Participaciones  | 0.00                | 0.00                           | 0.00                | 0.00                | 0.00                | 0.00                |
| (H=h1+h2+h3+h4+h5+h6+h7+h8+h9+h10+h11)  |                     |                                |                     |                     |                     |                     |
| h1) Fondo General de Participaciones  | 0.00                | 0.00                           | 0.00                | 0.00                | 0.00                | 0.00                |
| h2) Fondo de Fomento Municipal  | 0.00                | 0.00                           | 0.00                | 0.00                | 0.00                | 0.00                |
| h3) Fondo de Fiscalización y Recaudación  | 0.00                | 0.00                           | 0.00                | 0.00                | 0.00                | 0.00                |
| h4) Fondo de Compensación   | 0.00                | 0.00                           | 0.00                | 0.00                | 0.00                | 0.00                |
| h5) Fondo de Extracción de Hidrocarburos  | 0.00                | 0.00                           | 0.00                | 0.00                | 0.00                | 0.00                |
| h6) Impuesto Especial Sobre Producción y Servicios  | 0.00                | 0.00                           | 0.00                | 0.00                | 0.00                | 0.00                |
| h7) 0.136% de la Recaudación Federal Participable   | 0.00                | 0.00                           | 0.00                | 0.00                | 0.00                | 0.00                |
| h8) 3.17% Sobre Extracción de Petróleo  | 0.00                | 0.00                           | 0.00                | 0.00                | 0.00                | 0.00                |
| h9) Gasolinas y Diésel  | 0.00                | 0.00                           | 0.00                | 0.00                | 0.00                | 0.00                |
| h10) Fondo del Impuesto Sobre la Renta  | 0.00                | 0.00                           | 0.00                | 0.00                | 0.00                | 0.00                |
| h11) Fondo de Estabilización de los Ingresos de las Entidades Federativas   | 0.00                | 0.00                           | 0.00                | 0.00                | 0.00                | 0.00                |
| I. Incentivos Derivados de la Colaboración Fiscal (I=i1+i2+i3+i4+i5)  | 0.00                | 0.00                           | 0.00                | 0.00                | 0.00                | 0.00                |
| i1) Tenencia o Uso de Vehículos   | 0.00                | 0.00                           | 0.00                | 0.00                | 0.00                | 0.00                |
| i2) Fondo de Compensación ISAN  | 0.00                | 0.00                           | 0.00                | 0.00                | 0.00                | 0.00                |
| i3) Impuesto Sobre Automóviles Nuevos   | 0.00                | 0.00                           | 0.00                | 0.00                | 0.00                | 0.00                |
| i4) Fondo de Compensación de Repecos-Intermedios  | 0.00                | 0.00                           | 0.00                | 0.00                | 0.00                | 0.00                |
| i5) Otros Incentivos Económicos   | 0.00                | 0.00                           | 0.00                | 0.00                | 0.00                | 0.00                |
| J. Transferencias y Asignaciones  | 0.00                | 0.00                           | 0.00                | 0.00                | 0.00                | 0.00                |
| K. Convenios  | 4,220,000.00        | 1,000,000.00                   | 5,220,000.00        | 6,906,413.86        | 6,906,413.86        | 2,686,413.86        |
| k1) Otros Convenios y Subsidios   | 4,220,000.00        | 1,000,000.00                   | 5,220,000.00        | 6,906,413.86        | 6,906,413.86        | 2,686,413.86        |
| L. Otros Ingresos de Libre Disposición (L=l1+l2)  | 0.00                | 0.00                           | 0.00                | 0.00                | 0.00                | 0.00                |
| l1) Participaciones en Ingresos Locales   | 0.00                | 0.00                           | 0.00                | 0.00                | 0.00                | 0.00                |
| l2) Otros Ingresos de Libre Disposición   | 0.00                | 0.00                           | 0.00                | 0.00                | 0.00                | 0.00                |
| <b>I. Total de Ingresos de Libre Disposición (I=A+B+C+D+E+F+G+H+I+J+K+L)</b>  | <b>4,736,710.00</b> | <b>1,000,152.15</b>            | <b>5,736,862.15</b> | <b>6,919,744.06</b> | <b>6,919,744.06</b> | <b>2,183,034.06</b> |
| <b>Ingresos Excedentes de Ingresos de Libre Disposición</b>   |                     |                                |                     |                     |                     |                     |
| <b>Transferencias Federales Etiquetadas</b>   |                     |                                |                     |                     |                     |                     |
| A. Aportaciones (A=a1+a2+a3+a4+a5+a6+a7+a8)   | 0.00                | 0.00                           | 0.00                | 117.22              | 117.22              | 117.22              |
| a1) Fondo de Aportaciones para la Nómina Educativa y Gasto Operativo  | 0.00                | 0.00                           | 0.00                | 0.00                | 0.00                | 0.00                |
| a2) Fondo de Aportaciones para los Servicios de Salud   | 0.00                | 0.00                           | 0.00                | 0.00                | 0.00                | 0.00                |
| a3) Fondo de Aportaciones para la Infraestructura Social  | 0.00                | 0.00                           | 0.00                | 0.00                | 0.00                | 0.00                |
| a4) Fondo de Aportaciones para el Fortalecimiento de los Municipios y de las Demarcaciones Territoriales del Distrito Federal | 0.00                | 0.00                           | 0.00                | 0.00                | 0.00                | 0.00                |
| a5) Fondo de Aportaciones Múltiples   | 0.00                | 0.00                           | 0.00                | 117.22              | 117.22              | 117.22              |
| a6) Fondo de Aportaciones para la Educación Tecnológica y de Adultos  | 0.00                | 0.00                           | 0.00                | 0.00                | 0.00                | 0.00                |
| a7) Fondo de Aportaciones para la Seguridad Pública de los Estados y del Distrito Federal                                     | 0.00                | 0.00                           | 0.00                | 0.00                | 0.00                | 0.00                |
| a8) Fondo de Aportaciones para el Fortalecimiento de las Entidades Federativas  | 0.00                | 0.00                           | 0.00                | 0.00                | 0.00                | 0.00                |
| B. Convenios (B=b1+b2+b3+b4)  | 4,168,127.65        | 0.00                           | 4,168,127.65        | 4,957,842.58        | 4,957,842.58        | 789,714.93          |
| b1) Convenios de Protección Social en Salud   | 0.00                | 0.00                           | 0.00                | 0.00                | 0.00                | 0.00                |
| b2) Convenios de Descentralización  | 0.00                | 0.00                           | 0.00                | 0.00                | 0.00                | 0.00                |
| b3) Convenios de Reasignación   | 0.00                | 0.00                           | 0.00                | 0.00                | 0.00                | 0.00                |
| b4) Otros Convenios y Subsidios   | 4,168,127.65        | 0.00                           | 4,168,127.65        | 4,957,842.58        | 4,957,842.58        | 789,714.93          |
| C. Fondos Distintos de Aportaciones (C=c1+c2)   | 0.00                | 0.00                           | 0.00                | 0.00                | 0.00                | 0.00                |
| c1) Fondo para Entidades Federativas y Municipios Productores de Hidrocarburos  | 0.00                | 0.00                           | 0.00                | 0.00                | 0.00                | 0.00                |
| c2) Fondo Minero  | 0.00                | 0.00                           | 0.00                | 0.00                | 0.00                | 0.00                |
| D. Transferencias, Asignaciones, Subsidios y Subvenciones, y Pensiones y Jubilaciones   | 0.00                | 0.00                           | 0.00                | 0.00                | 0.00                | 0.00                |

UNIVERSIDAD TECNOLÓGICA DE MAZATÁN (a)  
 Estado Analítico de Ingresos Detallado - LDF  
 Del 1 de Enero al 31 de Diciembre de 2023 (b)  
 (PESOS)

| Concepto<br>(c)   | Ingreso      |                                |              |               |               | Diferencia (e) |
|---|--------------|--------------------------------|--------------|---------------|---------------|----------------|
|   | Estimado (d) | Ampliaciones/<br>(Reducciones) | Modificado   | Devengado     | Recaudado     |                |
| E. Otras Transferencias Federales Etiquetadas   | 0.00         | 0.00                           | 0.00         | 0.00          | 0.00          | 0.00           |
| II. Total de Transferencias Federales Etiquetadas (II = A + B + C + D + E)                          | 4,168,127.65 | 0.00                           | 4,168,127.65 | 4,957,959.80  | 4,957,959.80  | 789,832.15     |
| III. Ingresos Derivados de Financiamientos (III = A)  | 0.00         | 0.00                           | 0.00         | 0.00          | 0.00          | 0.00           |
| A. Ingresos Derivados de Financiamientos  | 0.00         | 0.00                           | 0.00         | 0.00          | 0.00          | 0.00           |
| IV. Total de Ingresos (IV = I + II + III)   | 8,904,837.65 | 1,000,152.15                   | 9,904,989.80 | 11,877,703.86 | 11,877,703.86 | 2,972,866.21   |
| <b>Datos Informativos</b>   |              |                                |              |               |               |                |
| 1. Ingresos Derivados de Financiamientos con Fuente de Pago de Ingresos de Libre Disposición        | 0.00         | 0.00                           | 0.00         | 0.00          | 0.00          | 0.00           |
| 2. Ingresos Derivados de Financiamientos con Fuente de Pago de Transferencias Federales Etiquetadas | 0.00         | 0.00                           | 0.00         | 0.00          | 0.00          | 0.00           |
| 3. Ingresos Derivados de Financiamientos (3 = 1 + 2)  | 0.00         | 0.00                           | 0.00         | 0.00          | 0.00          | 0.00           |

Mtro. Hugo Alberto Rodríguez Murray  
 Rector

L.C. Martín Moreno Martínez  
 Jefe de departamento de Administración y  
 Finanzas



UNIVERSIDAD TECNOLÓGICA DE MAZATÁN (a)  
 Estado Analítico del Ejercicio del Presupuesto de Egresos Detallado - LDF  
 Clasificación por Objeto del Gasto (Capítulo y Concepto)  
 Del 1 de Enero al 31 de Diciembre de 2023 (b)  
 (PESOS)

| Concepto (c)   | Egresos      |                                |            |           |        | Subejercicio (e) |
|--|--------------|--------------------------------|------------|-----------|--------|------------------|
|  | Aprobado (d) | Ampliaciones/<br>(Reducciones) | Modificado | Devengado | Pagado |                  |
| I. Gasto No Etiquetado (I=A+B+C+D+E+F+G+H+I)   | 0.00         | 0.00                           | 0.00       | 0.00      | 0.00   | 0.00             |
| A. Servicios Personales (A=a1+a2+a3+a4+a5+a6+a7)   | 0.00         | 0.00                           | 0.00       | 0.00      | 0.00   | 0.00             |
| a1) Remuneraciones al Personal de Carácter Permanente                                    | 0.00         | 0.00                           | 0.00       | 0.00      | 0.00   | 0.00             |
| a2) Remuneraciones al Personal de Carácter Transitorio                                   | 0.00         | 0.00                           | 0.00       | 0.00      | 0.00   | 0.00             |
| a3) Remuneraciones Adicionales y Especiales  | 0.00         | 0.00                           | 0.00       | 0.00      | 0.00   | 0.00             |
| a4) Seguridad Social   | 0.00         | 0.00                           | 0.00       | 0.00      | 0.00   | 0.00             |
| a5) Otras Prestaciones Sociales y Económicas   | 0.00         | 0.00                           | 0.00       | 0.00      | 0.00   | 0.00             |
| a6) Previsiones  | 0.00         | 0.00                           | 0.00       | 0.00      | 0.00   | 0.00             |
| a7) Pago de Estímulos a Servidores Públicos  | 0.00         | 0.00                           | 0.00       | 0.00      | 0.00   | 0.00             |
| B. Materiales y Suministros (B=b1+b2+b3+b4+b5+b6+b7+b8+b9)                               | 0.00         | 0.00                           | 0.00       | 0.00      | 0.00   | 0.00             |
| b1) Materiales de Administración, Emisión de Documentos y Artículos Oficiales            | 0.00         | 0.00                           | 0.00       | 0.00      | 0.00   | 0.00             |
| b2) Alimentos y Utensilios   | 0.00         | 0.00                           | 0.00       | 0.00      | 0.00   | 0.00             |
| b3) Materias Primas y Materiales de Producción y Comercialización                        | 0.00         | 0.00                           | 0.00       | 0.00      | 0.00   | 0.00             |
| b4) Materiales y Artículos de Construcción y de Reparación                               | 0.00         | 0.00                           | 0.00       | 0.00      | 0.00   | 0.00             |
| b5) Productos Químicos, Farmacéuticos y de Laboratorio                                   | 0.00         | 0.00                           | 0.00       | 0.00      | 0.00   | 0.00             |
| b6) Combustibles, Lubricantes y Aditivos   | 0.00         | 0.00                           | 0.00       | 0.00      | 0.00   | 0.00             |
| b7) Vestuario, Blancos, Prendas de Protección y Artículos Deportivos                     | 0.00         | 0.00                           | 0.00       | 0.00      | 0.00   | 0.00             |
| b8) Materiales y Suministros Para Seguridad  | 0.00         | 0.00                           | 0.00       | 0.00      | 0.00   | 0.00             |
| b9) Herramientas, Refacciones y Accesorios Menores                                       | 0.00         | 0.00                           | 0.00       | 0.00      | 0.00   | 0.00             |
| C. Servicios Generales (C=c1+c2+c3+c4+c5+c6+c7+c8+c9)                                    | 0.00         | 0.00                           | 0.00       | 0.00      | 0.00   | 0.00             |
| c1) Servicios Básicos  | 0.00         | 0.00                           | 0.00       | 0.00      | 0.00   | 0.00             |
| c2) Servicios de Arrendamiento   | 0.00         | 0.00                           | 0.00       | 0.00      | 0.00   | 0.00             |
| c3) Servicios Profesionales, Científicos, Técnicos y Otros Servicios                     | 0.00         | 0.00                           | 0.00       | 0.00      | 0.00   | 0.00             |
| c4) Servicios Financieros, Bancarios y Comerciales                                       | 0.00         | 0.00                           | 0.00       | 0.00      | 0.00   | 0.00             |
| c5) Servicios de Instalación, Reparación, Mantenimiento y Conservación                   | 0.00         | 0.00                           | 0.00       | 0.00      | 0.00   | 0.00             |
| c6) Servicios de Comunicación Social y Publicidad  | 0.00         | 0.00                           | 0.00       | 0.00      | 0.00   | 0.00             |
| c7) Servicios de Traslado y Viáticos   | 0.00         | 0.00                           | 0.00       | 0.00      | 0.00   | 0.00             |
| c8) Servicios Oficiales  | 0.00         | 0.00                           | 0.00       | 0.00      | 0.00   | 0.00             |
| c9) Otros Servicios Generales  | 0.00         | 0.00                           | 0.00       | 0.00      | 0.00   | 0.00             |
| D. Transferencias, Asignaciones, Subsidios y Otras Ayudas (D=d1+d2+d3+d4+d5+d6+d7+d8+d9) | 0.00         | 0.00                           | 0.00       | 0.00      | 0.00   | 0.00             |
| d1) Transferencias Internas y Asignaciones al Sector Público                             | 0.00         | 0.00                           | 0.00       | 0.00      | 0.00   | 0.00             |
| d2) Transferencias al Resto del Sector Público   | 0.00         | 0.00                           | 0.00       | 0.00      | 0.00   | 0.00             |
| d3) Subsidios y Subvenciones   | 0.00         | 0.00                           | 0.00       | 0.00      | 0.00   | 0.00             |
| d4) Ayudas Sociales  | 0.00         | 0.00                           | 0.00       | 0.00      | 0.00   | 0.00             |
| d5) Pensiones y Jubilaciones   | 0.00         | 0.00                           | 0.00       | 0.00      | 0.00   | 0.00             |
| d6) Transferencias a Fideicomisos, Mandatos y Otros Análogos                             | 0.00         | 0.00                           | 0.00       | 0.00      | 0.00   | 0.00             |
| d7) Transferencias a la Seguridad Social   | 0.00         | 0.00                           | 0.00       | 0.00      | 0.00   | 0.00             |
| d8) Donativos  | 0.00         | 0.00                           | 0.00       | 0.00      | 0.00   | 0.00             |
| d9) Transferencias al Exterior   | 0.00         | 0.00                           | 0.00       | 0.00      | 0.00   | 0.00             |
| E. Bienes Muebles, Inmuebles e Intangibles (E=e1+e2+e3+e4+e5+e6+e7+e8+e9)                | 0.00         | 0.00                           | 0.00       | 0.00      | 0.00   | 0.00             |
| e1) Mobiliario y Equipo de Administración  | 0.00         | 0.00                           | 0.00       | 0.00      | 0.00   | 0.00             |
| e2) Mobiliario y Equipo Educativo y Recreativo   | 0.00         | 0.00                           | 0.00       | 0.00      | 0.00   | 0.00             |
| e3) Equipo e Instrumental Médico y de Laboratorio  | 0.00         | 0.00                           | 0.00       | 0.00      | 0.00   | 0.00             |
| e4) Vehículos y Equipo de Transporte   | 0.00         | 0.00                           | 0.00       | 0.00      | 0.00   | 0.00             |
| e5) Equipo de Defensa y Seguridad  | 0.00         | 0.00                           | 0.00       | 0.00      | 0.00   | 0.00             |
| e6) Maquinaria, Otros Equipos y Herramientas   | 0.00         | 0.00                           | 0.00       | 0.00      | 0.00   | 0.00             |
| e7) Activos Biológicos   | 0.00         | 0.00                           | 0.00       | 0.00      | 0.00   | 0.00             |
| e8) Bienes Inmuebles   | 0.00         | 0.00                           | 0.00       | 0.00      | 0.00   | 0.00             |
| e9) Activos Intangibles  | 0.00         | 0.00                           | 0.00       | 0.00      | 0.00   | 0.00             |
| F. Inversión Pública (F=f1+f2+f3)  | 0.00         | 0.00                           | 0.00       | 0.00      | 0.00   | 0.00             |
| f1) Obra Pública en Bienes de Dominio Público  | 0.00         | 0.00                           | 0.00       | 0.00      | 0.00   | 0.00             |
| f2) Obra Pública en Bienes Propios   | 0.00         | 0.00                           | 0.00       | 0.00      | 0.00   | 0.00             |
| f3) Proyectos Productivos y Acciones de Fomento  | 0.00         | 0.00                           | 0.00       | 0.00      | 0.00   | 0.00             |
| G. Inversiones Financieras y Otras Provisiones (G=g1+g2+g3+g4+g5+g6+g7)                  | 0.00         | 0.00                           | 0.00       | 0.00      | 0.00   | 0.00             |
| g1) Inversiones Para el Fomento de Actividades Productivas                               | 0.00         | 0.00                           | 0.00       | 0.00      | 0.00   | 0.00             |
| g2) Acciones y Participaciones de Capital  | 0.00         | 0.00                           | 0.00       | 0.00      | 0.00   | 0.00             |
| g3) Compra de Títulos y Valores  | 0.00         | 0.00                           | 0.00       | 0.00      | 0.00   | 0.00             |
| g4) Concesión de Préstamos   | 0.00         | 0.00                           | 0.00       | 0.00      | 0.00   | 0.00             |
| g5) Inversiones en Fideicomisos, Mandatos y Otros Análogos                               | 0.00         | 0.00                           | 0.00       | 0.00      | 0.00   | 0.00             |
| Fideicomiso de Desastres Naturales (Informativo)   | 0.00         | 0.00                           | 0.00       | 0.00      | 0.00   | 0.00             |
| g6) Otras Inversiones Financieras  | 0.00         | 0.00                           | 0.00       | 0.00      | 0.00   | 0.00             |
| g7) Provisiones para Contingencias y Otras Erogaciones Especiales                        | 0.00         | 0.00                           | 0.00       | 0.00      | 0.00   | 0.00             |
| H. Participaciones y Aportaciones (H=h1+h2+h3)   | 0.00         | 0.00                           | 0.00       | 0.00      | 0.00   | 0.00             |
| h1) Participaciones  | 0.00         | 0.00                           | 0.00       | 0.00      | 0.00   | 0.00             |
| h2) Aportaciones   | 0.00         | 0.00                           | 0.00       | 0.00      | 0.00   | 0.00             |
| h3) Convenios  | 0.00         | 0.00                           | 0.00       | 0.00      | 0.00   | 0.00             |
| I. Deuda Pública (I=i1+i2+i3+i4+i5+i6+i7)  | 0.00         | 0.00                           | 0.00       | 0.00      | 0.00   | 0.00             |
| i1) Amortización de la Deuda Pública   | 0.00         | 0.00                           | 0.00       | 0.00      | 0.00   | 0.00             |
| i2) Intereses de la Deuda Pública  | 0.00         | 0.00                           | 0.00       | 0.00      | 0.00   | 0.00             |
| i3) Comisiones de la Deuda Pública   | 0.00         | 0.00                           | 0.00       | 0.00      | 0.00   | 0.00             |
| i4) Gastos de la Deuda Pública   | 0.00         | 0.00                           | 0.00       | 0.00      | 0.00   | 0.00             |
| i5) Costo por Coberturas   | 0.00         | 0.00                           | 0.00       | 0.00      | 0.00   | 0.00             |
| i6) Apoyos Financieros   | 0.00         | 0.00                           | 0.00       | 0.00      | 0.00   | 0.00             |
| i7) Adeudos de Ejercicios Fiscales Anteriores (ADEFAS)                                   | 0.00         | 0.00                           | 0.00       | 0.00      | 0.00   | 0.00             |



**UNIVERSIDAD TECNOLÓGICA DE MAZATÁN (a)**  
**Estado Analítico del Ejercicio del Presupuesto de Egresos Detallado - LDF**  
**Clasificación por Objeto del Gasto (Capítulo y Concepto)**  
**Del 1 de Enero al 31 de Diciembre de 2023 (b)**  
**(PESOS)**

| Concepto (c)  | Egresos             |                                |                      |                      |                      | Subejercicio (e)    |
|---|---------------------|--------------------------------|----------------------|----------------------|----------------------|---------------------|
|   | Aprobado (d)        | Ampliaciones/<br>(Reducciones) | Modificado           | Devengado            | Pagado               |                     |
| <b>II. Gasto Etiquetado (II=A+B+C+D+E+F+G+H+I)</b>  | <b>8,904,837.66</b> | <b>6,638,009.25</b>            | <b>15,542,846.91</b> | <b>13,812,462.78</b> | <b>13,812,462.78</b> | <b>1,730,384.13</b> |
| <b>A. Servicios Personales (A=a1+a2+a3+a4+a5+a6+a7)</b>   | <b>7,926,072.84</b> | <b>867,243.20</b>              | <b>8,793,316.04</b>  | <b>7,548,381.64</b>  | <b>7,548,381.64</b>  | <b>1,244,934.40</b> |
| a1) Remuneraciones al Personal de Carácter Permanente   | 5,349,173.05        | 612,663.38                     | 5,961,836.43         | 5,961,836.43         | 5,961,836.43         | 0.00                |
| a2) Remuneraciones al Personal de Carácter Transitorio  | 0.00                | 0.00                           | 0.00                 | 0.00                 | 0.00                 | 0.00                |
| a3) Remuneraciones Adicionales y Especiales   | 833,481.24          | 326,830.56                     | 1,160,311.80         | 1,050,315.83         | 1,050,315.83         | 109,995.97          |
| a4) Seguridad Social  | 1,089,409.34        | 0.00                           | 1,089,409.34         | 166,269.30           | 166,269.30           | 923,140.04          |
| a5) Otras Prestaciones Sociales y Económicas  | 654,009.21          | -72,250.74                     | 581,758.47           | 369,960.08           | 369,960.08           | 211,798.39          |
| a6) Previsiones   | 0.00                | 0.00                           | 0.00                 | 0.00                 | 0.00                 | 0.00                |
| a7) Pago de Estímulos a Servidores Públicos   | 0.00                | 0.00                           | 0.00                 | 0.00                 | 0.00                 | 0.00                |
| <b>B. Materiales y Suministros (B=b1+b2+b3+b4+b5+b6+b7+b8+b9)</b>                               | <b>222,598.74</b>   | <b>449,035.92</b>              | <b>671,634.66</b>    | <b>548,559.40</b>    | <b>548,559.40</b>    | <b>123,075.26</b>   |
| b1) Materiales de Administración, Emisión de Documentos y Artículos Oficiales                   | 63,951.21           | 149,284.93                     | 213,236.14           | 175,313.93           | 175,313.93           | 37,922.21           |
| b2) Alimentos y Utensilios  | 28,447.53           | 117,217.00                     | 145,664.53           | 130,040.25           | 130,040.25           | 15,624.28           |
| b3) Materias Primas y Materiales de Producción y Comercialización                               | 0.00                | 0.00                           | 0.00                 | 0.00                 | 0.00                 | 0.00                |
| b4) Materiales y Artículos de Construcción y de Reparación                                      | 0.00                | 9,160.01                       | 9,160.01             | 8,660.01             | 8,660.01             | 500.00              |
| b5) Productos Químicos, Farmacéuticos y de Laboratorio  | 0.00                | 1,351.40                       | 1,351.40             | 1,351.40             | 1,351.40             | 0.00                |
| b6) Combustibles, Lubricantes y Aditivos  | 86,900.00           | 149,721.58                     | 236,621.58           | 178,177.10           | 178,177.10           | 58,444.48           |
| b7) Vestuario, Blancos, Prendas de Protección y Artículos Deportivos                            | 21,100.00           | -2,074.80                      | 19,025.20            | 14,101.60            | 14,101.60            | 4,923.60            |
| b8) Materiales y Suministros Para Seguridad   | 0.00                | 0.00                           | 0.00                 | 0.00                 | 0.00                 | 0.00                |
| b9) Herramientas, Refacciones y Accesorios Menores  | 22,200.00           | 24,375.80                      | 46,575.80            | 40,915.11            | 40,915.11            | 5,660.69            |
| <b>C. Servicios Generales (C=c1+c2+c3+c4+c5+c6+c7+c8+c9)</b>                                    | <b>736,166.08</b>   | <b>1,779,162.73</b>            | <b>2,515,328.81</b>  | <b>2,172,954.94</b>  | <b>2,172,954.94</b>  | <b>342,373.87</b>   |
| c1) Servicios Básicos   | 146,200.00          | -68,586.53                     | 77,613.47            | 70,457.62            | 70,457.62            | 7,155.85            |
| c2) Servicios de Arrendamiento  | 186,710.00          | 1,143,526.20                   | 1,330,236.20         | 1,132,226.60         | 1,132,226.60         | 198,009.60          |
| c3) Servicios Profesionales, Científicos, Técnicos y Otros Servicios                            | 63,000.00           | 336,249.63                     | 399,249.63           | 381,249.08           | 381,249.08           | 18,000.55           |
| c4) Servicios Financieros, Bancarios y Comerciales  | 0.00                | 8,582.52                       | 8,582.52             | 8,582.52             | 8,582.52             | 0.00                |
| c5) Servicios de Instalación, Reparación, Mantenimiento y Conservación                          | 0.00                | 323,193.34                     | 323,193.34           | 319,773.20           | 319,773.20           | 3,420.14            |
| c6) Servicios de Comunicación Social y Publicidad   | 95,518.99           | -4,395.07                      | 91,123.92            | 32,851.20            | 32,851.20            | 58,272.72           |
| c7) Servicios de Traslado y Viáticos  | 66,800.00           | 20,400.00                      | 87,200.00            | 29,696.99            | 29,696.99            | 57,503.01           |
| c8) Servicios Oficiales   | 0.00                | 0.00                           | 0.00                 | 0.00                 | 0.00                 | 0.00                |
| c9) Otros Servicios Generales   | 177,937.09          | 20,192.64                      | 198,129.73           | 198,117.73           | 198,117.73           | 12.00               |
| <b>D. Transferencias, Asignaciones, Subsidios y Otras Ayudas (D=d1+d2+d3+d4+d5+d6+d7+d8+d9)</b> | <b>0.00</b>         | <b>0.00</b>                    | <b>0.00</b>          | <b>0.00</b>          | <b>0.00</b>          | <b>0.00</b>         |
| d1) Transferencias Internas y Asignaciones al Sector Público                                    | 0.00                | 0.00                           | 0.00                 | 0.00                 | 0.00                 | 0.00                |
| d2) Transferencias al Resto del Sector Público  | 0.00                | 0.00                           | 0.00                 | 0.00                 | 0.00                 | 0.00                |
| d3) Subsidios y Subvenciones  | 0.00                | 0.00                           | 0.00                 | 0.00                 | 0.00                 | 0.00                |
| d4) Ayudas Sociales   | 0.00                | 0.00                           | 0.00                 | 0.00                 | 0.00                 | 0.00                |
| d5) Pensiones y Jubilaciones  | 0.00                | 0.00                           | 0.00                 | 0.00                 | 0.00                 | 0.00                |
| d6) Transferencias a Fideicomisos, Mandatos y Otros Análogos                                    | 0.00                | 0.00                           | 0.00                 | 0.00                 | 0.00                 | 0.00                |
| d7) Transferencias a la Seguridad Social  | 0.00                | 0.00                           | 0.00                 | 0.00                 | 0.00                 | 0.00                |
| d8) Donativos   | 0.00                | 0.00                           | 0.00                 | 0.00                 | 0.00                 | 0.00                |
| d9) Transferencias al Exterior  | 0.00                | 0.00                           | 0.00                 | 0.00                 | 0.00                 | 0.00                |
| <b>E. Bienes Muebles, Inmuebles e Intangibles (E=e1+e2+e3+e4+e5+e6+e7+e8+e9)</b>                | <b>20,000.00</b>    | <b>3,542,567.40</b>            | <b>3,562,567.40</b>  | <b>3,542,566.80</b>  | <b>3,542,566.80</b>  | <b>20,000.60</b>    |
| e1) Mobiliario y Equipo de Administración   | 20,000.00           | 3,172,329.16                   | 3,192,329.16         | 3,172,328.56         | 3,172,328.56         | 20,000.60           |
| e2) Mobiliario y Equipo Educativo y Recreativo  | 0.00                | 12,000.20                      | 12,000.20            | 12,000.20            | 12,000.20            | 0.00                |
| e3) Equipo e Instrumental Médico y de Laboratorio   | 0.00                | 0.00                           | 0.00                 | 0.00                 | 0.00                 | 0.00                |
| e4) Vehículos y Equipo de Transporte  | 0.00                | 0.00                           | 0.00                 | 0.00                 | 0.00                 | 0.00                |
| e5) Equipo de Defensa y Seguridad   | 0.00                | 0.00                           | 0.00                 | 0.00                 | 0.00                 | 0.00                |
| e6) Maquinaria, Otros Equipos y Herramientas  | 0.00                | 325,787.97                     | 325,787.97           | 325,787.97           | 325,787.97           | 0.00                |
| e7) Activos Biológicos  | 0.00                | 0.00                           | 0.00                 | 0.00                 | 0.00                 | 0.00                |
| e8) Bienes Inmuebles  | 0.00                | 0.00                           | 0.00                 | 0.00                 | 0.00                 | 0.00                |
| e9) Activos Intangibles   | 0.00                | 32,450.07                      | 32,450.07            | 32,450.07            | 32,450.07            | 0.00                |
| <b>F. Inversión Pública (F=f1+f2+f3)</b>  | <b>0.00</b>         | <b>0.00</b>                    | <b>0.00</b>          | <b>0.00</b>          | <b>0.00</b>          | <b>0.00</b>         |
| f1) Obra Pública en Bienes de Dominio Público   | 0.00                | 0.00                           | 0.00                 | 0.00                 | 0.00                 | 0.00                |
| f2) Obra Pública en Bienes Propios  | 0.00                | 0.00                           | 0.00                 | 0.00                 | 0.00                 | 0.00                |
| f3) Proyectos Productivos y Acciones de Fomento   | 0.00                | 0.00                           | 0.00                 | 0.00                 | 0.00                 | 0.00                |
| <b>G. Inversiones Financieras y Otras Provisiones (G=g1+g2+g3+g4+g5+g6+g7)</b>                  | <b>0.00</b>         | <b>0.00</b>                    | <b>0.00</b>          | <b>0.00</b>          | <b>0.00</b>          | <b>0.00</b>         |
| g1) Inversiones Para el Fomento de Actividades Productivas                                      | 0.00                | 0.00                           | 0.00                 | 0.00                 | 0.00                 | 0.00                |
| g2) Acciones y Participaciones de Capital   | 0.00                | 0.00                           | 0.00                 | 0.00                 | 0.00                 | 0.00                |
| g3) Compra de Títulos y Valores   | 0.00                | 0.00                           | 0.00                 | 0.00                 | 0.00                 | 0.00                |
| g4) Concesión de Préstamos  | 0.00                | 0.00                           | 0.00                 | 0.00                 | 0.00                 | 0.00                |
| g5) Inversiones en Fideicomisos, Mandatos y Otros Análogos                                      | 0.00                | 0.00                           | 0.00                 | 0.00                 | 0.00                 | 0.00                |
| Fideicomiso de Desastres Naturales (Informativo)  | 0.00                | 0.00                           | 0.00                 | 0.00                 | 0.00                 | 0.00                |
| g6) Otras Inversiones Financieras   | 0.00                | 0.00                           | 0.00                 | 0.00                 | 0.00                 | 0.00                |
| g7) Provisiones para Contingencias y Otras Erogaciones Especiales                               | 0.00                | 0.00                           | 0.00                 | 0.00                 | 0.00                 | 0.00                |
| <b>H. Participaciones y Aportaciones (H=h1+h2+h3)</b>   | <b>0.00</b>         | <b>0.00</b>                    | <b>0.00</b>          | <b>0.00</b>          | <b>0.00</b>          | <b>0.00</b>         |
| h1) Participaciones   | 0.00                | 0.00                           | 0.00                 | 0.00                 | 0.00                 | 0.00                |
| h2) Aportaciones  | 0.00                | 0.00                           | 0.00                 | 0.00                 | 0.00                 | 0.00                |
| h3) Convenios   | 0.00                | 0.00                           | 0.00                 | 0.00                 | 0.00                 | 0.00                |
| <b>I. Deuda Pública (I=i1+i2+i3+i4+i5+i6+i7)</b>  | <b>0.00</b>         | <b>0.00</b>                    | <b>0.00</b>          | <b>0.00</b>          | <b>0.00</b>          | <b>0.00</b>         |
| i1) Amortización de la Deuda Pública  | 0.00                | 0.00                           | 0.00                 | 0.00                 | 0.00                 | 0.00                |
| i2) Intereses de la Deuda Pública   | 0.00                | 0.00                           | 0.00                 | 0.00                 | 0.00                 | 0.00                |
| i3) Comisiones de la Deuda Pública  | 0.00                | 0.00                           | 0.00                 | 0.00                 | 0.00                 | 0.00                |
| i4) Gastos de la Deuda Pública  | 0.00                | 0.00                           | 0.00                 | 0.00                 | 0.00                 | 0.00                |
| i5) Costo por Coberturas  | 0.00                | 0.00                           | 0.00                 | 0.00                 | 0.00                 | 0.00                |
| i6) Apoyos Financieros  | 0.00                | 0.00                           | 0.00                 | 0.00                 | 0.00                 | 0.00                |
| i7) Adeudos de Ejercicios Fiscales Anteriores (ADEFAS)  | 0.00                | 0.00                           | 0.00                 | 0.00                 | 0.00                 | 0.00                |
| <b>III. Total de Egresos (III = I + II)</b>   | <b>8,904,837.66</b> | <b>6,638,009.25</b>            | <b>15,542,846.91</b> | <b>13,812,462.78</b> | <b>13,812,462.78</b> | <b>1,730,384.13</b> |

Mtro. Hugo Alberto Rodríguez Murray  
 Rector

L.G. Martín Moreno Martínez  
 Jefe de departamento de Administración y Finanzas

**UNIVERSIDAD TECNOLÓGICA DE MAZATÁN (a)**  
**Estado Analítico del Ejercicio del Presupuesto de Egresos Detallado - LDF**  
**Clasificación Administrativa**  
**Del 1 de Enero al 31 de Diciembre de 2023 (b)**  
**(PESOS)**

| Concepto (c)                                      | Egresos             |                                |                      |                      |                      | Subejercicio (e)    |
|---|---------------------|--------------------------------|----------------------|----------------------|----------------------|---------------------|
|   | Aprobado (d)        | Ampliaciones/<br>(Reducciones) | Modificado           | Devengado            | Pagado               |                     |
| <b>I. Gasto No Etiquetado (I=A+B+C+D+E+F+G+H)</b> | <b>0.00</b>         | <b>0.00</b>                    | <b>0.00</b>          | <b>0.00</b>          | <b>0.00</b>          | <b>0.00</b>         |
| RECTORÍA  | 0.00                | 0.00                           | 0.00                 | 0.00                 | 0.00                 | 0.00                |
| ADMINISTRACION Y FINANZAS                         | 0.00                | 0.00                           | 0.00                 | 0.00                 | 0.00                 | 0.00                |
| PLANEACIÓN  | 0.00                | 0.00                           | 0.00                 | 0.00                 | 0.00                 | 0.00                |
| SERVICIOS ESCOLARES                               | 0.00                | 0.00                           | 0.00                 | 0.00                 | 0.00                 | 0.00                |
| SERVICIOS GENERALES                               | 0.00                | 0.00                           | 0.00                 | 0.00                 | 0.00                 | 0.00                |
| SECRETARÍA ACADÉMICA                              | 0.00                | 0.00                           | 0.00                 | 0.00                 | 0.00                 | 0.00                |
| VINCULACIÓN                                       | 0.00                | 0.00                           | 0.00                 | 0.00                 | 0.00                 | 0.00                |
| INFRAESTRUCTURA EDUCATIVA                         | 0.00                | 0.00                           | 0.00                 | 0.00                 | 0.00                 | 0.00                |
| <b>II. Gasto Etiquetado (II=A+B+C+D+E+F+G+H)</b>  | <b>8,904,837.66</b> | <b>6,638,009.25</b>            | <b>15,542,846.91</b> | <b>13,812,462.78</b> | <b>13,812,462.78</b> | <b>1,730,384.13</b> |
| RECTORÍA  | 91,628.60           | 49,543.38                      | 141,171.98           | 69,535.13            | 69,535.13            | 71,636.85           |
| ADMINISTRACION Y FINANZAS                         | 8,334,627.87        | 1,077,467.73                   | 9,412,095.60         | 8,087,171.09         | 8,087,171.09         | 1,324,924.51        |
| PLANEACIÓN  | 12,414.28           | -3,471.00                      | 8,943.28             | 4,500.00             | 4,500.00             | 4,443.28            |
| SERVICIOS ESCOLARES                               | 71,736.84           | 53,175.00                      | 124,911.84           | 96,611.00            | 96,611.00            | 28,300.84           |
| SERVICIOS GENERALES                               | 262,424.28          | 5,414,708.51                   | 5,677,132.79         | 5,450,016.19         | 5,450,016.19         | 227,116.60          |
| SECRETARÍA ACADÉMICA                              | 26,486.80           | 18,710.00                      | 45,196.80            | 29,507.47            | 29,507.47            | 15,689.33           |
| VINCULACIÓN                                       | 105,518.99          | 27,875.63                      | 133,394.62           | 75,121.90            | 75,121.90            | 58,272.72           |
| INFRAESTRUCTURA EDUCATIVA                         | 0.00                | 0.00                           | 0.00                 | 0.00                 | 0.00                 | 0.00                |
| <b>III. Total de Egresos (III = I + II)</b>       | <b>8,904,837.66</b> | <b>6,638,009.25</b>            | <b>15,542,846.91</b> | <b>13,812,462.78</b> | <b>13,812,462.78</b> | <b>1,730,384.13</b> |

Mtro. Hugo Alberto Rodríguez Murray  
 Rector

L. C. Martín Moreno Martínez  
 Jefe de departamento de Administración y  
 Finanzas



**UNIVERSIDAD TECNOLÓGICA DE MAZATÁN (a)**  
**Estado Analítico del Ejercicio del Presupuesto de Egresos Detallado - LDF**  
**Clasificación Funcional (Finalidad y Función)**  
**Del 1 de Enero al 31 de Diciembre de 2023 (b)**  
**(PESOS)**

| Concepto (c)  | Egresos      |                                |               |               |               | Subejercicio (e) |
|---|--------------|--------------------------------|---------------|---------------|---------------|------------------|
|   | Aprobado (d) | Ampliaciones/<br>(Reducciones) | Modificado    | Devengado     | Pagado        |                  |
| <b>I. Gasto No Etiquetado (I=A+B+C+D)</b>   | 0.00         | 0.00                           | 0.00          | 0.00          | 0.00          | 0.00             |
| <b>A. Gobierno (A=a1+a2+a3+a4+a5+a6+a7+a8)</b>  | 0.00         | 0.00                           | 0.00          | 0.00          | 0.00          | 0.00             |
| a1) Legislación   | 0.00         | 0.00                           | 0.00          | 0.00          | 0.00          | 0.00             |
| a2) Justicia  | 0.00         | 0.00                           | 0.00          | 0.00          | 0.00          | 0.00             |
| a3) Coordinación de la Política de Gobierno   | 0.00         | 0.00                           | 0.00          | 0.00          | 0.00          | 0.00             |
| a4) Relaciones Exteriores   | 0.00         | 0.00                           | 0.00          | 0.00          | 0.00          | 0.00             |
| a5) Asuntos Financieros y Hacendarios   | 0.00         | 0.00                           | 0.00          | 0.00          | 0.00          | 0.00             |
| a6) Seguridad Nacional  | 0.00         | 0.00                           | 0.00          | 0.00          | 0.00          | 0.00             |
| a7) Asuntos de Orden Público y de Seguridad Interior  | 0.00         | 0.00                           | 0.00          | 0.00          | 0.00          | 0.00             |
| a8) Otros Servicios Generales   | 0.00         | 0.00                           | 0.00          | 0.00          | 0.00          | 0.00             |
| <b>B. Desarrollo Social (B=b1+b2+b3+b4+b5+b6+b7)</b>  | 0.00         | 0.00                           | 0.00          | 0.00          | 0.00          | 0.00             |
| b1) Protección Ambiental  | 0.00         | 0.00                           | 0.00          | 0.00          | 0.00          | 0.00             |
| b2) Vivienda y Servicios a la Comunidad   | 0.00         | 0.00                           | 0.00          | 0.00          | 0.00          | 0.00             |
| b3) Salud   | 0.00         | 0.00                           | 0.00          | 0.00          | 0.00          | 0.00             |
| b4) Recreación, Cultura y Otras Manifestaciones Sociales  | 0.00         | 0.00                           | 0.00          | 0.00          | 0.00          | 0.00             |
| b5) Educación   | 0.00         | 0.00                           | 0.00          | 0.00          | 0.00          | 0.00             |
| b6) Protección Social   | 0.00         | 0.00                           | 0.00          | 0.00          | 0.00          | 0.00             |
| b7) Otros Asuntos Sociales  | 0.00         | 0.00                           | 0.00          | 0.00          | 0.00          | 0.00             |
| <b>C. Desarrollo Económico (C=c1+c2+c3+c4+c5+c6+c7+c8+c9)</b>                                     | 0.00         | 0.00                           | 0.00          | 0.00          | 0.00          | 0.00             |
| c1) Asuntos Económicos, Comerciales y Laborales en General  | 0.00         | 0.00                           | 0.00          | 0.00          | 0.00          | 0.00             |
| c2) Agropecuaria, Silvicultura, Pesca y Caza  | 0.00         | 0.00                           | 0.00          | 0.00          | 0.00          | 0.00             |
| c3) Combustibles y Energía  | 0.00         | 0.00                           | 0.00          | 0.00          | 0.00          | 0.00             |
| c4) Minería, Manufacturas y Construcción  | 0.00         | 0.00                           | 0.00          | 0.00          | 0.00          | 0.00             |
| c5) Transporte  | 0.00         | 0.00                           | 0.00          | 0.00          | 0.00          | 0.00             |
| c6) Comunicaciones  | 0.00         | 0.00                           | 0.00          | 0.00          | 0.00          | 0.00             |
| c7) Turismo   | 0.00         | 0.00                           | 0.00          | 0.00          | 0.00          | 0.00             |
| c8) Ciencia, Tecnología e Innovación  | 0.00         | 0.00                           | 0.00          | 0.00          | 0.00          | 0.00             |
| c9) Otras Industrias y Otros Asuntos Económicos   | 0.00         | 0.00                           | 0.00          | 0.00          | 0.00          | 0.00             |
| <b>D. Otras No Clasificadas en Funciones Anteriores (D=d1+d2+d3+d4)</b>                           | 0.00         | 0.00                           | 0.00          | 0.00          | 0.00          | 0.00             |
| d1) Transacciones de la Deuda Pública / Costo Financiero de la Deuda                              | 0.00         | 0.00                           | 0.00          | 0.00          | 0.00          | 0.00             |
| d2) Transferencias, Participaciones y Aportaciones Entre Diferentes Niveles y Ordenes de Gobierno | 0.00         | 0.00                           | 0.00          | 0.00          | 0.00          | 0.00             |
| d3) Saneamiento del Sistema Financiero  | 0.00         | 0.00                           | 0.00          | 0.00          | 0.00          | 0.00             |
| d4) Aduenos de Ejercicios Fiscales Anteriores   | 0.00         | 0.00                           | 0.00          | 0.00          | 0.00          | 0.00             |
| <b>II. Gasto Etiquetado (II=A+B+C+D)</b>  | 8,904,837.66 | 6,638,009.25                   | 15,542,846.91 | 13,812,462.78 | 13,812,462.78 | 1,730,384.13     |
| <b>A. Gobierno (A=a1+a2+a3+a4+a5+a6+a7+a8)</b>  | 0.00         | 0.00                           | 0.00          | 0.00          | 0.00          | 0.00             |
| a1) Legislación   | 0.00         | 0.00                           | 0.00          | 0.00          | 0.00          | 0.00             |
| a2) Justicia  | 0.00         | 0.00                           | 0.00          | 0.00          | 0.00          | 0.00             |
| a3) Coordinación de la Política de Gobierno   | 0.00         | 0.00                           | 0.00          | 0.00          | 0.00          | 0.00             |
| a4) Relaciones Exteriores   | 0.00         | 0.00                           | 0.00          | 0.00          | 0.00          | 0.00             |
| a5) Asuntos Financieros y Hacendarios   | 0.00         | 0.00                           | 0.00          | 0.00          | 0.00          | 0.00             |
| a6) Seguridad Nacional  | 0.00         | 0.00                           | 0.00          | 0.00          | 0.00          | 0.00             |
| a7) Asuntos de Orden Público y de Seguridad Interior  | 0.00         | 0.00                           | 0.00          | 0.00          | 0.00          | 0.00             |
| a8) Otros Servicios Generales   | 0.00         | 0.00                           | 0.00          | 0.00          | 0.00          | 0.00             |
| <b>B. Desarrollo Social (B=b1+b2+b3+b4+b5+b6+b7)</b>  | 8,904,837.66 | 6,638,009.25                   | 15,542,846.91 | 13,812,462.78 | 13,812,462.78 | 1,730,384.13     |
| b1) Protección Ambiental  | 0.00         | 0.00                           | 0.00          | 0.00          | 0.00          | 0.00             |
| b2) Vivienda y Servicios a la Comunidad   | 0.00         | 0.00                           | 0.00          | 0.00          | 0.00          | 0.00             |
| b3) Salud   | 0.00         | 0.00                           | 0.00          | 0.00          | 0.00          | 0.00             |
| b4) Recreación, Cultura y Otras Manifestaciones Sociales  | 0.00         | 0.00                           | 0.00          | 0.00          | 0.00          | 0.00             |
| b5) Educación   | 8,904,837.66 | 6,638,009.25                   | 15,542,846.91 | 13,812,462.78 | 13,812,462.78 | 1,730,384.13     |
| b6) Protección Social   | 0.00         | 0.00                           | 0.00          | 0.00          | 0.00          | 0.00             |
| b7) Otros Asuntos Sociales  | 0.00         | 0.00                           | 0.00          | 0.00          | 0.00          | 0.00             |
| <b>C. Desarrollo Económico (C=c1+c2+c3+c4+c5+c6+c7+c8+c9)</b>                                     | 0.00         | 0.00                           | 0.00          | 0.00          | 0.00          | 0.00             |
| c1) Asuntos Económicos, Comerciales y Laborales en General  | 0.00         | 0.00                           | 0.00          | 0.00          | 0.00          | 0.00             |
| c2) Agropecuaria, Silvicultura, Pesca y Caza  | 0.00         | 0.00                           | 0.00          | 0.00          | 0.00          | 0.00             |
| c3) Combustibles y Energía  | 0.00         | 0.00                           | 0.00          | 0.00          | 0.00          | 0.00             |
| c4) Minería, Manufacturas y Construcción  | 0.00         | 0.00                           | 0.00          | 0.00          | 0.00          | 0.00             |
| c5) Transporte  | 0.00         | 0.00                           | 0.00          | 0.00          | 0.00          | 0.00             |
| c6) Comunicaciones  | 0.00         | 0.00                           | 0.00          | 0.00          | 0.00          | 0.00             |
| c7) Turismo   | 0.00         | 0.00                           | 0.00          | 0.00          | 0.00          | 0.00             |
| c8) Ciencia, Tecnología e Innovación  | 0.00         | 0.00                           | 0.00          | 0.00          | 0.00          | 0.00             |
| c9) Otras Industrias y Otros Asuntos Económicos   | 0.00         | 0.00                           | 0.00          | 0.00          | 0.00          | 0.00             |

UNIVERSIDAD TECNOLÓGICA DE MAZATÁN (a)  
 Estado Analítico del Ejercicio del Presupuesto de Egresos Detallado - LDF  
 Clasificación Funcional (Finalidad y Función)  
 Del 1 de Enero al 31 de Diciembre de 2023 (b)  
 (PESOS)

| Concepto (c)  | Egresos      |                                |               |               |               | Subejercicio (e) |
|---|--------------|--------------------------------|---------------|---------------|---------------|------------------|
|   | Aprobado (d) | Ampliaciones/<br>(Reducciones) | Modificado    | Devengado     | Pagado        |                  |
| D. Otras No Clasificadas en Funciones Anteriores (D=d1+d2+d3+d4)                                  | 0.00         | 0.00                           | 0.00          | 0.00          | 0.00          | 0.00             |
| d1) Transacciones de la Deuda Pública / Costo Financiero de la Deuda                              | 0.00         | 0.00                           | 0.00          | 0.00          | 0.00          | 0.00             |
| d2) Transferencias, Participaciones y Aportaciones Entre Diferentes Niveles y Ordenes de Gobierno | 0.00         | 0.00                           | 0.00          | 0.00          | 0.00          | 0.00             |
| d3) Saneamiento del Sistema Financiero  | 0.00         | 0.00                           | 0.00          | 0.00          | 0.00          | 0.00             |
| d4) Adeudos de Ejercicios Fiscales Anteriores   | 0.00         | 0.00                           | 0.00          | 0.00          | 0.00          | 0.00             |
| III.- Total de Egresos (III = I + II)   | 8,904,837.66 | 6,638,009.25                   | 15,542,846.91 | 13,812,462.78 | 13,812,462.78 | 1,730,384.13     |

Mtro. Hugo Alberto Rodríguez Murray  
 Rector

E.C. Martín Moreno Martínez  
 Jefe de departamento de Administración y  
 Finanzas



**UNIVERSIDAD TECNOLÓGICA DE MAZATÁN (a)**  
**Estado Analítico del Ejercicio del Presupuesto de Egresos Detallado - LDF**  
**Clasificación de Servicios Personales por Categoría**  
**Del 1 de Enero al 31 de diciembre de 2023 (b)**  
**(PESOS)**

| Concepto (c)  | Egresos             |                                |                     |                     |                     | Subejercicio (e)    |
|---|---------------------|--------------------------------|---------------------|---------------------|---------------------|---------------------|
|   | Aprobado (d)        | Ampliaciones/<br>(Reducciones) | Modificado          | Devengado           | Pagado              |                     |
| <b>I. Gasto No Etiquetado (I=A+B+C+D+E+F)</b>   | <b>3,847,398.84</b> | <b>299,442.97</b>              | <b>4,146,841.81</b> | <b>3,458,758.48</b> | <b>3,458,758.48</b> | <b>688,083.33</b>   |
| A. Personal Administrativo y de Servicio Público  | 3,847,398.84        | 299,442.97                     | 4,146,841.81        | 3,458,758.48        | 3,458,758.48        | 688,083.33          |
| B. Magisterio   | 0.00                | 0.00                           | 0.00                | 0.00                | 0.00                | 0.00                |
| C. Servicios de Salud (C=c1+c2)   | 0.00                | 0.00                           | 0.00                | 0.00                | 0.00                | 0.00                |
| c1) Personal Administrativo   | 0.00                | 0.00                           | 0.00                | 0.00                | 0.00                | 0.00                |
| c2) Personal Médico, Paramédico y afin  | 0.00                | 0.00                           | 0.00                | 0.00                | 0.00                | 0.00                |
| D. Seguridad Pública  | 0.00                | 0.00                           | 0.00                | 0.00                | 0.00                | 0.00                |
| E. Gastos asociados a la implementación de nuevas leyes federales o reformas a las mismas (E = e1 + e2) | 0.00                | 0.00                           | 0.00                | 0.00                | 0.00                | 0.00                |
| e1) Nombre del Programa o Ley 1   | 0.00                | 0.00                           | 0.00                | 0.00                | 0.00                | 0.00                |
| e2) Nombre del Programa o Ley 2   | 0.00                | 0.00                           | 0.00                | 0.00                | 0.00                | 0.00                |
| F. Sentencias laborales definitivas   | 0.00                | 0.00                           | 0.00                | 0.00                | 0.00                | 0.00                |
| <b>II. Gasto Etiquetado (II=A+B+C+D+E+F)</b>  | <b>4,078,674.00</b> | <b>567,800.23</b>              | <b>4,646,474.23</b> | <b>4,089,623.16</b> | <b>4,089,623.16</b> | <b>556,851.07</b>   |
| A. Personal Administrativo y de Servicio Público  | 4,078,674.00        | 567,800.23                     | 4,646,474.23        | 4,089,623.16        | 4,089,623.16        | 556,851.07          |
| B. Magisterio   | 0.00                | 0.00                           | 0.00                | 0.00                | 0.00                | 0.00                |
| C. Servicios de Salud (C=c1+c2)   | 0.00                | 0.00                           | 0.00                | 0.00                | 0.00                | 0.00                |
| c1) Personal Administrativo   | 0.00                | 0.00                           | 0.00                | 0.00                | 0.00                | 0.00                |
| c2) Personal Médico, Paramédico y afin  | 0.00                | 0.00                           | 0.00                | 0.00                | 0.00                | 0.00                |
| D. Seguridad Pública  | 0.00                | 0.00                           | 0.00                | 0.00                | 0.00                | 0.00                |
| E. Gastos asociados a la implementación de nuevas leyes federales o reformas a las mismas (E = e1 + e2) | 0.00                | 0.00                           | 0.00                | 0.00                | 0.00                | 0.00                |
| e1) Nombre del Programa o Ley 1   | 0.00                | 0.00                           | 0.00                | 0.00                | 0.00                | 0.00                |
| e2) Nombre del Programa o Ley 2   | 0.00                | 0.00                           | 0.00                | 0.00                | 0.00                | 0.00                |
| F. Sentencias laborales definitivas   | 0.00                | 0.00                           | 0.00                | 0.00                | 0.00                | 0.00                |
| <b>III. Total del Gasto en Servicios Personales (III=I+II)</b>  | <b>7,926,072.84</b> | <b>867,243.20</b>              | <b>8,793,316.04</b> | <b>7,548,381.64</b> | <b>7,548,381.64</b> | <b>1,244,934.40</b> |

Mtro. Hugo Alberto Rodríguez Murray  
Rector

L. C. Martín Moreno Martínez  
Jefe de departamento de Administración y Finanzas



UNIVERSIDAD TECNOLÓGICA DE MAZATÁN  
 Guía de Cumplimiento de la Ley de Disciplina Financiera de las Entidades Federativas y Municipios  
 Del 1 de enero al 31 de diciembre de 2023(b)

| Indicadores de Observancia (c)   | Implementación                |  | Resultado         |                                  | Fundamento (h) | Comentarios (i)                 |
|--|-------------------------------|--|-------------------|----------------------------------|----------------|---------------------------------|
|  | SI                            | NO   | Monto o valor (f) | Unidad<br>(pesos/porcentaje) (g) |                |                                 |
|  | Mecanismo de Verificación (d) | Fecha estimada de cumplimiento (e)                                 |                   |                                  |                |                                 |
| <b>INDICADORES PRESUPUESTARIOS</b>   |                               |  |                   |                                  |                |                                 |
| <b>A. INDICADORES CUANTITATIVOS</b>  |                               |  |                   |                                  |                |                                 |
| <b>1 Balance Presupuestario Sostenible (j)</b>   |                               |  |                   |                                  |                |                                 |
| a. Propuesto   | SI                            | Iniciativa de Ley de Ingresos y Proyecto de Presupuesto de Egresos |                   | 0.00                             | pesos          | Art. 6 y 19 de la LDF           |
| b. Estimada/Aprobado   | SI                            | Ley de Ingresos y Presupuesto de Egresos                           |                   | 0.00                             | pesos          | Art. 6 y 19 de la LDF           |
| c. Devengado   | SI                            | Cuenta Pública / Formato 4 LDF                                     |                   | -1934758.92                      | pesos          | Art. 6 y 19 de la LDF           |
| <b>2 Balance Presupuestario de Recursos Disponibles Sostenible (k)</b>   |                               |  |                   |                                  |                |                                 |
| a. Propuesto   | SI                            | Iniciativa de Ley de Ingresos y Proyecto de Presupuesto de Egresos |                   | 0.00                             | pesos          | Art. 6 y 19 de la LDF           |
| b. Estimada/Aprobado   | SI                            | Ley de Ingresos y Presupuesto de Egresos                           |                   | 0.00                             | pesos          | Art. 6 y 19 de la LDF           |
| c. Devengado   | SI                            | Cuenta Pública / Formato 4 LDF                                     |                   | 6919744.06                       | pesos          | Art. 6 y 19 de la LDF           |
| <b>3 Financiamiento Neto dentro del Techo de Financiamiento Neto (l)</b>   |                               |  |                   |                                  |                |                                 |
| a. Propuesto   | N.A.                          | Iniciativa de Ley de Ingresos                                      |                   | N.A.                             | pesos          | Art. 6, 19 y 46 de la LDF       |
| b. Estimada  | N.A.                          | Ley de Ingresos  |                   | N.A.                             | pesos          | Art. 6, 19 y 46 de la LDF       |
| c. Devengado   | N.A.                          | Cuenta Pública / Formato 4 LDF                                     |                   | N.A.                             | pesos          | Art. 6, 19 y 46 de la LDF       |
| <b>4 Recursos destinados a la atención de desastres naturales</b>  |                               |  |                   |                                  |                |                                 |
| <b>a. Asignación al fideicomiso para desastres naturales (m)</b>   |                               |  |                   |                                  |                |                                 |
| a.1 Aprobado   | N.A.                          | Reporte Trím. Formato 6 a)   |                   | N.A.                             | pesos          | Art. 9 de la LDF                |
| a.2 Pagado   | N.A.                          | Cuenta Pública / Formato 6 a)                                      |                   | N.A.                             | pesos          | Art. 9 de la LDF                |
| b. Aportación promedio realizada por la Entidad Federativa durante los 5 ejercicios previos, para infraestructura dañada por desastres naturales (n) | N.A.                          | Autorizaciones de recursos aprobados por el FONDEN                 |                   | N.A.                             | pesos          | Art. 9 de la LDF                |
| c. Saldo del fideicomiso para desastres naturales (o)  | N.A.                          | Cuenta Pública / Auxiliar de Cuentas                               |                   | N.A.                             | pesos          | Art. 9 de la LDF                |
| d. Costo promedio de los últimos 5 ejercicios de la reconstrucción de infraestructura dañada por desastres naturales (p)                             | N.A.                          | Autorizaciones de recursos aprobados por el FONDEN                 |                   | N.A.                             | pesos          | Art. 9 de la LDF                |
| <b>5 Techo para servicios personales (q)</b>   |                               |  |                   |                                  |                |                                 |
| a. Asignación en el Presupuesto de Egresos   | SI                            | Reporte Trím. Formato 6 d)   |                   | 7926072.84                       | pesos          | Art. 10 y 21 de la LDF          |
| b. Devengado   | SI                            | Reporte Trím. Formato 6 d)   |                   | 7548381.64                       | pesos          | Art. 13 fracc. V y 21 de la LDF |
| <b>6 Previsiones de gasto para compromisos de pago derivados de APPs (r)</b>   |                               |  |                   |                                  |                |                                 |
| a. Asignación en el Presupuesto de Egresos   | N.A.                          | Presupuesto de Egresos   |                   | N.A.                             | pesos          | Art. 11 y 21 de la LDF          |
| <b>7 Techo de ADEFAS para el ejercicio fiscal (s)</b>  |                               |  |                   |                                  |                |                                 |
| a. Propuesto   | N.A.                          | Proyecto de Presupuesto de Egresos                                 |                   | N.A.                             | pesos          | Art. 12 y 20 de la LDF          |
| b. Aprobado  | N.A.                          | Reporte Trím. Formato 6 a)   |                   | N.A.                             | pesos          | Art. 12 y 20 de la LDF          |
| c. Devengado   | N.A.                          | Cuenta Pública / Formato 6 a)                                      |                   | N.A.                             | pesos          | Art. 12 y 20 de la LDF          |
| <b>B. INDICADORES CUALITATIVOS</b>   |                               |  |                   |                                  |                |                                 |

R

S




UNIVERSIDAD TECNOLÓGICA DE MAZATÁN  
 Guía de Cumplimiento de la Ley de Disciplina Financiera de las Entidades Federativas y Municipios  
 Del 1 de enero al 31 de diciembre de 2023(b)

| Indicadores de Observancia (c)  | Implementación  |                                       | Resultado         |                                  | Fundamento (h)         | Comentarios (i)                   |
|---|---|---------------------------------------|-------------------|----------------------------------|------------------------|-----------------------------------|
|   | SI  | NO                                    | Monto o valor (f) | Unidad<br>(pesos/porcentaje) (g) |                        |                                   |
|   | Mecanismo de Verificación (d)   | Fecha estimada de cumplimiento<br>(e) |                   |                                  |                        |                                   |
| <b>INDICADORES PRESUPUESTARIOS</b>  |   |                                       |                   |                                  |                        |                                   |
| <b>1 Iniciativa de Ley de Ingresos y Proyecto de Presupuesto de Egresos</b>   |   |                                       |                   |                                  |                        |                                   |
| a. <i>Objetivos anuales, estrategias y metas para el ejercicio fiscal (t)</i>   | Iniciativa de Ley de Ingresos y Proyecto de Presupuesto de Egresos                      |                                       |                   |                                  | Art. 5 y 18 de la LDF  |                                   |
| b. <i>Proyecciones de ejercicios posteriores (u)</i>  | Iniciativa de Ley de Ingresos y Proyecto de Presupuesto de Egresos / Formatos 7 a) y b) |                                       |                   |                                  | Art. 5 y 18 de la LDF  |                                   |
| c. <i>Descripción de riesgos relevantes y propuestas de acción para enfrentarlos (v)</i>  | Iniciativa de Ley de Ingresos y Proyecto de Presupuesto de Egresos                      |                                       |                   |                                  | Art. 5 y 18 de la LDF  |                                   |
| d. <i>Resultados de ejercicios fiscales anteriores y el ejercicio fiscal en cuestión (w)</i>  | Iniciativa de Ley de Ingresos y Proyecto de Presupuesto de Egresos / Formatos 7 c) y d) |                                       |                   |                                  | Art. 5 y 18 de la LDF  |                                   |
| e. <i>Estudio actuarial de las pensiones de sus trabajadores (x)</i>  | Proyecto de Presupuesto de Egresos / Formato 8  |                                       |                   |                                  | Art. 5 y 18 de la LDF  |                                   |
| <b>2 Balance Presupuestario de Recursos Disponibles, en caso de ser negativo</b>  |   |                                       |                   |                                  |                        |                                   |
| a. <i>Razones excepcionales que justifican el Balance Presupuestario de Recursos Disponibles negativo (y)</i>                             | Iniciativa de Ley de Ingresos o Proyecto de Presupuesto de Egresos                      |                                       |                   |                                  | Art. 6 y 19 de la LDF  |                                   |
| b. <i>Fuente de recursos para cubrir el Balance Presupuestario de Recursos Disponibles negativo (z)</i>                                   | Iniciativa de Ley de Ingresos o Proyecto de Presupuesto de Egresos                      |                                       |                   |                                  | Art. 6 y 19 de la LDF  |                                   |
| c. <i>Número de ejercicios fiscales y acciones necesarias para cubrir el Balance Presupuestario de Recursos Disponibles negativo (aa)</i> | Iniciativa de Ley de Ingresos o Proyecto de Presupuesto de Egresos                      |                                       |                   |                                  | Art. 6 y 19 de la LDF  |                                   |
| d. <i>Informes Trimestrales sobre el avance de las acciones para recuperar el Balance Presupuestario de Recursos Disponibles (bb)</i>     | Reporte Trím. y Cuenta Pública  |                                       |                   |                                  | Art. 6 y 19 de la LDF  |                                   |
| <b>3 is Personales</b>  |   |                                       |                   |                                  |                        |                                   |
| a. <i>Remuneraciones de los servidores públicos (cc)</i>  | Proyecto de Presupuesto   |                                       |                   |                                  | Art. 10 y 21 de la LDF |                                   |
| b. <i>Previsiones salariales y económicas para cubrir incrementos salariales, creación de plazas y otros (dd)</i>                         | Proyecto de Presupuesto   |                                       |                   |                                  | Art. 10 y 21 de la LDF |                                   |
| <b>INDICADORES DEL EJERCICIO PRESUPUESTARIO</b>   |   |                                       |                   |                                  |                        |                                   |
| <b>A. INDICADORES CUANTITATIVOS</b>   |   |                                       |                   |                                  |                        |                                   |
| <b>1 Ingresos Excedentes derivados de Ingresos de Libre Disposición</b>   |   |                                       |                   |                                  |                        |                                   |
| a. <i>Monto de Ingresos Excedentes derivados de ILD (ee)</i>  | SI  | Cuenta Pública / Formato 5            |                   | 2183034.06                       | pesos                  | Art. 14 y 21 de la LDF            |
| b. <i>Monto de Ingresos Excedentes derivados de ILD destinados al fin del A.14, fracción I de la LDF (ff)</i>                             | N.A.  | Cuenta Pública                        |                   | N.A.                             | pesos                  | Art. 14 y 21 de la LDF            |
| c. <i>Monto de Ingresos Excedentes derivados de ILD destinados al fin del A.14, fracción II, a) de la LDF (gg)</i>                        | N.A.  | Cuenta Pública                        |                   | N.A.                             | pesos                  | Art. 14 y 21 de la LDF            |
| d. <i>Monto de Ingresos Excedentes derivados de ILD destinados al fin del A.14, fracción II, b) de la LDF (hh)</i>                        | N.A.  | Cuenta Pública                        |                   | N.A.                             | pesos                  | Art. 14 y 21 de la LDF            |
| e. <i>Monto de Ingresos Excedentes derivados de ILD destinados al fin del artículo noveno transitorio de la LDF (ii)</i>                  | N.A.  |                                       |                   | N.A.                             | pesos                  | Art. Noveno Transitorio de la LDF |

R

UNIVERSIDAD TECNOLÓGICA DE MAZATÁN  
 Guía de Cumplimiento de la Ley de Disciplina Financiera de las Entidades Federativas y Municipios  
 Del 1 de enero al 31 de diciembre de 2023(b)

| Indicadores de Observancia (c)   | Implementación                |   | Resultado         |                               | Fundamento (h) | Comentarios (i)                  |
|--|-------------------------------|---|-------------------|-------------------------------|----------------|----------------------------------|
|  | SI                            | NO  | Monto o valor (f) | Unidad (pesos/porcentaje) (g) |                |                                  |
|  | Mecanismo de Verificación (d) | Fecha estimada de cumplimiento (e)                                    |                   |                               |                |                                  |
| <b>INDICADORES PRESUPUESTARIOS</b>   |                               |   |                   |                               |                |                                  |
| f. <i>Monto de Ingresos Excedentes derivados de ILD destinados al fin señalado por el Artículo 14, párrafo segundo y en el artículo 21 y Noveno Transitorio de la LDF (jj)</i>                       | N.A.                          |   |                   | N.A.                          | pesos          | Art. 14 y 21 de la LDF           |
| g. <i>Monto de Ingresos Excedentes derivados de ILD en un nivel de endeudamiento sostenible de acuerdo al Sistema de Alertas hasta por el 5% de los recursos para cubrir el Gasto Corriente (kk)</i> | N.A.                          |   |                   | N.A.                          | pesos          | Art. 14 y 21 de la LDF           |
| <b>B. INDICADORES CUALITATIVOS</b>   |                               |   |                   |                               |                |                                  |
| 1 Análisis Costo-Beneficio para programas o proyectos de inversión mayores a 10 millones de UDIS (jj)  |                               | Página de internet de la Secretaría de Finanzas o Tesorería Municipal |                   |                               |                | Art. 13 frac. III y 21 de la LDF |
| 2 Análisis de conveniencia y análisis de transferencia de riesgos de los proyectos APPs (kk)   |                               | Página de internet de la Secretaría de Finanzas o Tesorería Municipal |                   |                               |                | Art. 13 frac. III y 21 de la LDF |
| 3 Identificación de población objetivo, destino y temporalidad de subsidios (ll)   |                               | Página de internet de la Secretaría de Finanzas o Tesorería Municipal |                   |                               |                | Art. 13 frac. VII y 21 de la LDF |
| <b>INDICADORES DE DEUDA PÚBLICA</b>  |                               |   |                   |                               |                |                                  |
| <b>A. INDICADORES CUANTITATIVOS</b>  |                               |   |                   |                               |                |                                  |
| 1 Obligaciones a Corto Plazo   |                               |   |                   |                               |                |                                  |
| a. <i>Limite de Obligaciones a Corto Plazo (mm)</i>  | N.A.                          |   |                   | N.A.                          | pesos          | Art. 30 frac. I de la LDF        |
| b. <i>Obligaciones a Corto Plazo (nn)</i>  | N.A.                          |   |                   | N.A.                          | pesos          | Art. 30 frac. I de la LDF        |

  
 Mtro. Hugo Alberto Rodríguez Murray  
 Rector

  
 E.C. Martín Moreno Martínez  
 Jefe de departamento de Administración y Finanzas