

**UNIVERSIDAD
POLITÉCNICA DEL
ESTADO DE NAYARIT**



Nayarit
HUESTRA DIGNIDAD Y COMPROMISO

UPEN
UNIVERSIDAD POLITÉCNICA
DEL ESTADO DE NAYARIT
DIVERSIDAD
E INNOVACIÓN

INTRODUCCIÓN

En cumplimiento a las obligaciones estipuladas en la Ley General de Contabilidad y en la Ley de Fiscalización y Rendición de cuentas del Estado de Nayarit, así como lo establecido en la normatividad, reglas y lineamientos emitidos por el Consejo Nacional de Armonización Contable (CONAC).

En el presente documento se presenta la información contable, presupuestaria y programática que comprenden la Cuenta Pública de la Universidad Politécnica del Estado de Nayarit correspondiente al Ejercicio Fiscal 2023.

En cumplimiento a las obligaciones estipuladas en la Ley General de Contabilidad y en la Ley de Fiscalización y Rendición de cuentas del Estado de Nayarit, así como lo establecido en la normatividad, reglas y lineamientos emitidos por el Consejo Nacional de Armonización Contable (CONAC).

En el presente documento se presenta la información contable, presupuestaria y programática que comprenden la Cuenta Pública de la Universidad Politécnica del Estado de Nayarit correspondiente al Ejercicio Fiscal 2023.

En cumplimiento a las obligaciones estipuladas en la Ley General de Contabilidad y en la Ley de Fiscalización y Rendición de cuentas del Estado de Nayarit, así como lo establecido en la normatividad, reglas y lineamientos emitidos por el Consejo Nacional de Armonización Contable (CONAC).

En el presente documento se presenta la información contable, presupuestaria y programática que comprenden la Cuenta Pública de la Universidad Politécnica del Estado de Nayarit correspondiente al Ejercicio Fiscal 2023.

UNIVERSIDAD POLITÉCNICA DEL ESTADO DE NAYARIT

Calle Dr. Ignacio Cuesta Barrios No. 36, Carretera Tepic-Aguamilpa km. 6+900,
Ejido La Cantera, Tepic, Nayarit C.P. 63506 Tel. 311 124 54 54



Cuenta Pública 2023
UNIVERSIDAD POLITÉCNICA DEL ESTADO DE NAYARIT
 Estado de Actividades
 Del 1 de Enero al 31 de Diciembre de 2023
 (Cifras en Pesos)

Concepto	2023	2022
INGRESOS Y OTROS BENEFICIOS		
Ingresos de Gestión	2,077,499.88	1,196,782.85
Impuestos	0.00	0.00
Cuotas y Aportaciones de Seguridad Social	0.00	0.00
Contribuciones de Mejoras	0.00	0.00
Derechos	0.00	66,397.85
Productos	81,042.30	0.00
Aprovechamientos	0.00	0.00
Ingresos por Venta de Bienes y Prestación de Servicios	1,996,457.58	1,130,385.00
Participaciones, Aportaciones, Convenios, Incentivos Derivados de la Colaboración Fiscal, Fondos Distintos de Aportaciones, Transferencias, Asignaciones, Subsidios y Subvenciones, y Pensiones y Jubilaciones	15,908,105.69	24,111,297.02
Participaciones, Aportaciones, Convenios, Incentivos Derivados de la Colaboración Fiscal y Fondos Distintos de Aportaciones	0.00	5,069,324.39
Transferencias, Asignaciones, Subsidios y Subvenciones, y Pensiones y Jubilaciones	15,908,105.69	19,041,972.63
Otros Ingresos y Beneficios	0.00	0.00
Ingresos Financieros	0.00	0.00
Incremento por Variación de Inventarios	0.00	0.00
Disminución del Exceso de Estimaciones por Pérdida o Deterioro u Obsolescencia	0.00	0.00
Disminución del Exceso de Provisiones	0.00	0.00
Otros Ingresos y Beneficios Varios	0.00	0.00
Total de Ingresos y Otros Beneficios	17,985,605.57	25,308,079.87
GASTOS Y OTRAS PÉRDIDAS		
Gastos de Funcionamiento	16,369,814.03	12,100,459.32
Servicios Personales	9,757,448.25	8,607,670.45
Materiales y Suministros	1,626,631.80	1,010,068.39
Servicios Generales	4,985,733.98	2,482,720.48
Transferencias, Asignaciones, Subsidios y Otras Ayudas	16,000.00	0.00
Transferencias Internas y Asignaciones al Sector Público	0.00	0.00
Transferencias al Resto del Sector Público	0.00	0.00
Subsidios y Subvenciones	0.00	0.00
Ayudas Sociales	16,000.00	0.00
Pensiones y Jubilaciones	0.00	0.00
Transferencias a Fideicomisos, Mandatos y Contratos Análogos	0.00	0.00
Transferencias a la Seguridad Social	0.00	0.00
Donativos	0.00	0.00
Transferencias al Exterior	0.00	0.00
Participaciones y Aportaciones	0.00	0.00
Participaciones	0.00	0.00
Aportaciones	0.00	0.00
Convenios	0.00	0.00
Intereses, Comisiones y Otros Gastos de la Deuda Pública	0.00	0.00
Intereses de la Deuda Pública	0.00	0.00
Comisiones de la Deuda Pública	0.00	0.00
Gastos de la Deuda Pública	0.00	0.00
Costo por Coberturas	0.00	0.00
Apoyos Financieros	0.00	0.00
Otros Gastos y Pérdidas Extraordinarias	0.00	0.00
Estimaciones, Depreciaciones, Deterioros, Obsolescencia y Amortizaciones	0.00	0.00
Provisiones	0.00	0.00
Disminución de Inventarios	0.00	0.00
Otros Gastos	0.00	0.00
Inversión Pública	0.00	0.00
Inversión Pública no Capitalizable	0.00	0.00
Total de Gastos y Otras Pérdidas	16,385,814.03	12,100,459.32
Resultados del Ejercicio (Ahorro/Desahorro)	1,599,791.54	13,207,620.55

Bajo protesta de decir verdad declaramos que los Estados Financieros y sus notas, son razonablemente correctos y son responsabilidad del emisor.

ING. JOSÉ MARÍA ROBLES NAYA
 RECTOR

L.C. LEONARDO DANIEL GARCÍA DE LA CRUZ
 JEFE DEL DEPARTAMENTO DE CONTABILIDAD

L.C. HUMBERTO RICARDO GONZALEZ
 SECRETARIO ADMINISTRATIVO

Cuenta Pública 2023
UNIVERSIDAD POLITÉCNICA DEL ESTADO DE NAYARIT
Estado de Situación Financiera
Al 31 de Diciembre de 2023
(Cifras en Pesos)

ACTIVO	Concepto	2023	2022	PASIVO	Concepto	2023	2022
Activo Circulante				Pasivo Circulante			
Efectivo y Equivalentes		6,962,290.88	8,624,854.24	Cuentas por Pagar a Corto Plazo		1,537,514.77	1,026,420.65
Derechos a Recibir Efectivo o Equivalentes		1,568,991.57	907,349.86	Documentos por Pagar a Corto Plazo		0.00	0.00
Derechos a Recibir Bienes o Servicios		938.95	1,274,541.18	Porción a Corto Plazo de la Deuda Pública a Largo Plazo		0.00	0.00
Inventarios		0.00	0.00	Títulos y Valores a Corto Plazo		0.00	0.00
Almacenes		0.00	0.00	Pasivos Diferidos a Corto Plazo		1,344,563.92	1,344,563.92
Estimación por Pérdida o Deterioro de Activos Circulantes		0.00	0.00	Fondos y Bienes de Terceros en Garantía y/o Administración a Corto Plazo		0.00	0.00
Otros Activos Circulantes		0.00	0.00	Provisiones a Corto Plazo		0.00	0.00
				Otros Pasivos a Corto Plazo		0.00	0.00
Total de Activos Circulantes		8,532,221.40	10,806,745.28	Total de Pasivos Circulantes		2,882,078.69	2,370,984.57
Activo No Circulante				Pasivo No Circulante			
Inversiones Financieras a Largo Plazo		0.00	0.00	Cuentas por Pagar a Largo Plazo		0.00	0.00
Derechos a Recibir Efectivo o Equivalentes a Largo Plazo		0.00	0.00	Documentos por Pagar a Largo Plazo		0.00	0.00
Bienes Inmuebles, Infraestructura y Construcciones en Proceso		29,501,864.82	25,278,795.46	Deuda Pública a Largo Plazo		0.00	0.00
Bienes Muebles		8,089,355.42	7,971,564.03	Pasivos Diferidos a Largo Plazo		0.00	0.00
Activos Intangibles		39,420.76	39,420.76	Fondos y Bienes de Terceros en Garantía y/o en Administración a Largo Plazo		0.00	0.00
Depreciación, Deterioro y Amortización Acumulada de Bienes		0.00	0.00	Provisiones a Largo Plazo		0.00	0.00
Activos Diferidos		0.00	0.00				
Estimación por Pérdida o Deterioro de Activos no Circulantes		0.00	0.00	Total de Pasivos No Circulantes		0.00	0.00
Otros Activos no Circulantes		0.00	0.00				
Total de Activos No Circulantes		37,630,641.00	33,289,780.25	Total del Pasivo		2,882,078.69	2,370,984.57
Total del Activo		46,162,862.40	44,096,525.53	HACIENDA PÚBLICA/PATRIMONIO			
				Hacienda Pública/Patrimonio Contribuido		0.00	0.00
				Aportaciones		0.00	0.00
				Donaciones de Capital		0.00	0.00
				Actualización de la Hacienda Pública /Patrimonio		0.00	0.00
				Hacienda Pública/Patrimonio Generado		43,280,783.71	41,725,540.96
				Resultados del Ejercicio (Ahorro/Desahorro)		1,599,791.54	13,207,620.55
				Resultados de Ejercicios Anteriores		42,045,357.00	28,881,079.84
				Revalúos		0.00	0.00
				Reservas		0.00	0.00
				Rectificaciones de Resultados de Ejercicios Anteriores		-364,364.83	-363,159.43
				Exceso o insuficiencia en la Actualización de la Hacienda Pública/Patrimonio		0.00	0.00
				Resultado por Posición Monetaria		0.00	0.00
				Resultado por Tenencia de Activos no Monetarios		0.00	0.00
				Total Hacienda Pública/Patrimonio		43,280,783.71	41,725,540.96
				Total del Pasivo y Hacienda Pública /Patrimonio		46,162,862.40	44,096,525.53

Bajo protesta de decir verdad declaramos que los Estados Financieros y sus notas, son razonablemente correctos y son responsabilidad del emisor.

ING. JOSÉ MARÍA ROBLES NAYA
RECTOR

L.C. LEONARDO DANIEL GARCÍA DE LA CRUZ
JEFE DEL DEPARTAMENTO DE CONTABILIDAD

L.C. HUMBERTO RICARDO GONZÁLEZ
SECRETARIO ADMINISTRATIVO

Cuenta Pública 2023
UNIVERSIDAD POLITÉCNICA DEL ESTADO DE NAYARIT
Estado de Variación en la Hacienda Pública
Del 1 de Enero al 31 de Diciembre de 2023
(Cifras en Pesos)

Concepto	Hacienda Pública / Patrimonio Contribuido	Hacienda Pública / Patrimonio Generado de Ejercicios Anteriores	Hacienda Pública / Patrimonio Generado del Ejercicio	Exceso o Insuficiencia en la Actualización de la Hacienda Pública / Patrimonio	TOTAL
Hacienda Pública/ Patrimonio Contribuido Neto de 2022	0.00				0.00
Aportaciones	0.00	0.00	0.00	0.00	0.00
Donaciones de Capital	0.00	0.00	0.00	0.00	0.00
Actualización de la Hacienda Pública/Patrimonio	0.00	0.00	0.00	0.00	0.00
Hacienda Pública/Patrimonio Generado Neto de 2022		28,517,920.41	13,207,620.55		41,725,540.96
Resultados del Ejercicio (Ahorro/Desahorro)	0.00	0.00	13,207,620.55	0.00	13,207,620.55
Resultados de Ejercicios Anteriores	0.00	28,881,079.84	0.00	0.00	28,881,079.84
Revalúos	0.00	0.00	0.00	0.00	0.00
Reservas	0.00	0.00	0.00	0.00	0.00
Rectificaciones de Resultados de Ejercicios Anteriores	0.00	-363,159.43	0.00	0.00	-363,159.43
Exceso o Insuficiencia en la Actualización de la Hacienda Pública/Patrimonio Neto de 2022				0.00	0.00
Resultado por Posición Monetaria	0.00	0.00	0.00	0.00	0.00
Resultado por Tenencia de Activos no Monetarios	0.00	0.00	0.00	0.00	0.00
Hacienda Pública/Patrimonio Neto Final de 2022	0.00	28,517,920.41	13,207,620.55	0.00	41,725,540.96
Cambios en la Hacienda Pública/Patrimonio Contribuido Neto de 2023	0.00				0.00
Aportaciones	0.00	0.00	0.00	0.00	0.00
Donaciones de Capital	0.00	0.00	0.00	0.00	0.00
Actualización de la Hacienda Pública/Patrimonio	0.00	0.00	0.00	0.00	0.00
Variaciones de la Hacienda Pública/Patrimonio Generado Neto de 2023		13,164,277.16	-11,609,034.41		1,555,242.75
Resultados del Ejercicio (Ahorro/Desahorro)	0.00	0.00	1,599,791.54	0.00	1,599,791.54
Resultados de Ejercicios Anteriores	0.00	13,164,277.16	-13,207,620.55	0.00	-43,343.39
Revalúos	0.00	0.00	0.00	0.00	0.00
Reservas	0.00	0.00	0.00	0.00	0.00
Rectificaciones de Resultados de Ejercicios Anteriores	0.00	0.00	-1,205.40	0.00	-1,205.40
Cambios en el Exceso o Insuficiencia en la Actualización de la Hacienda Pública/Patrimonio Neto de 2023				0.00	0.00
Resultado por Posición Monetaria	0.00	0.00	0.00	0.00	0.00
Resultado por Tenencia de Activos no Monetarios	0.00	0.00	0.00	0.00	0.00
Hacienda Pública/Patrimonio Neto Final de 2023	0.00	41,682,197.57	1,598,586.14	0.00	43,280,783.71

Bajo protesta de decir verdad declaramos que los Estados Financieros y sus notas, son razonablemente correctos y son responsabilidad del emisor.

ING. JOSÉ MARIA ROBLES NAYA
 RECTOR

L.C. HUMBERTO RICARDO GONZALEZ
 SECRETARIO ADMINISTRATIVO

L.C. LEONARDO DANIEL GARCIA DE LA CRUZ
 JEFE DEL DEPARTAMENTO DE CONTABILIDAD

Cuenta Pública 2023
UNIVERSIDAD POLITÉCNICA DEL ESTADO DE NAYARIT
 Estado de Cambios en la Situación Financiera
 Del 1 de Enero al 31 de Diciembre de 2023
 (Cifras en Pesos)

Concepto	Origen	Aplicación
ACTIVO	2,936,165.59	5,002,502.46
Activo Circulante	2,936,165.59	661,641.71
Efectivo y Equivalentes	1,662,563.36	0.00
Derechos a Recibir Efectivo o Equivalentes	0.00	661,641.71
Derechos a Recibir Bienes o Servicios	1,273,602.23	0.00
Inventarios	0.00	0.00
Almacenes	0.00	0.00
Estimación por Pérdida o Deterioro de Activos Circulantes	0.00	0.00
Otros Activos Circulantes	0.00	0.00
Activo No Circulante	0.00	4,340,860.75
Inversiones Financieras a Largo Plazo	0.00	0.00
Derechos a Recibir Efectivo o Equivalentes a Largo Plazo	0.00	0.00
Bienes Inmuebles, Infraestructura y Construcciones en Proceso	0.00	4,223,069.36
Bienes Muebles	0.00	117,791.39
Activos Intangibles	0.00	0.00
Depreciación, Deterioro y Amortización Acumulada de Bienes	0.00	0.00
Activos Diferidos	0.00	0.00
Estimación por Pérdida o Deterioro de Activos no Circulantes	0.00	0.00
Otros Activos no Circulantes	0.00	0.00
PASIVO	511,094.12	0.00
Pasivo Circulante	511,094.12	0.00
Cuentas por Pagar a Corto Plazo	511,094.12	0.00
Documentos por Pagar a Corto Plazo	0.00	0.00
Porción a Corto Plazo de la Deuda Pública a Largo Plazo	0.00	0.00
Títulos y Valores a Corto Plazo	0.00	0.00
Pasivos Diferidos a Corto Plazo	0.00	0.00
Fondos y Bienes de Terceros en Garantía y/o Administración a Corto Plazo	0.00	0.00
Provisiones a Corto Plazo	0.00	0.00
Otros Pasivos a Corto Plazo	0.00	0.00
Pasivo No Circulante	0.00	0.00
Cuentas por Pagar a Largo Plazo	0.00	0.00
Documentos por Pagar a Largo Plazo	0.00	0.00
Deuda Pública a Largo Plazo	0.00	0.00
Pasivos Diferidos a Largo Plazo	0.00	0.00
Fondos y Bienes de Terceros en Garantía y/o en Administración a Largo Plazo	0.00	0.00
Provisiones a Largo Plazo	0.00	0.00
HACIENDA PÚBLICA/PATRIMONIO	13,164,277.16	11,609,034.41
Hacienda Pública/Patrimonio Contribuido	0.00	0.00
Aportaciones	0.00	0.00
Donaciones de Capital	0.00	0.00
Actualización de la Hacienda Pública/Patrimonio	0.00	0.00
Hacienda Pública/Patrimonio Generado	13,164,277.16	11,609,034.41
Resultados del Ejercicio (Ahorro/Desahorro)	0.00	11,607,829.01
Resultados de Ejercicios Anteriores	13,164,277.16	0.00
Revalúos	0.00	0.00
Reservas	0.00	0.00
Rectificaciones de Resultados de Ejercicios Anteriores	0.00	1,205.40
Exceso o Insuficiencia en la Actualización de la Hacienda Pública/Patrimonio	0.00	0.00
Resultado por Posición Monetaria	0.00	0.00
Resultado por Tenencia de Activos no Monetarios	0.00	0.00

Bajo protesta de decir verdad declaramos que los Estados Financieros y sus notas, son razonablemente correctos y son responsabilidad del emisor.

ING. JOSÉ MARÍA ROBLES NAYA
 RECTOR

L.C. HUMBERTO RICARDO GONZÁLEZ
 SECRETARIO ADMINISTRATIVO

L.C. LEONARDO DANIEL GARCÍA DE LA CRUZ
 JEFE DEL DEPARTAMENTO DE CONTABILIDAD

Cuenta Pública 2023
UNIVERSIDAD POLITÉCNICA DEL ESTADO DE NAYARIT
Estado de Flujos de Efectivo
Del 1 de Enero al 31 de Diciembre de 2023
(Cifras en Pesos)

Concepto	2023	2022
Flujos de Efectivo de las Actividades de Operación		
Origen	19,005,453.17	25,308,079.87
Impuestos	0.00	0.00
Cuotas y Aportaciones de Seguridad Social	0.00	0.00
Contribuciones de Mejoras	0.00	0.00
Derechos	0.00	66,397.85
Productos	81,042.30	0.00
Aprovechamientos	0.00	0.00
Ingresos por Venta de Bienes y Prestación de Servicios	1,996,457.58	1,130,385.00
Participaciones, Aportaciones, Convenios, Incentivos Derivados de la Colaboración Fiscal y Fondos Distintos de Aportaciones	0.00	5,069,324.39
Transferencias, Asignaciones, Subsidios y Subvenciones, y Pensiones y Jubilaciones	15,908,105.69	19,041,972.63
Otros Orígenes de Operación	1,019,847.60	0.00
Aplicación	16,327,155.78	21,201,133.40
Servicios Personales	9,757,448.25	8,607,670.45
Materiales y Suministros	1,626,631.80	1,010,068.39
Servicios Generales	4,927,075.73	2,461,529.86
Transferencias Internas y Asignaciones al Sector Público	0.00	0.00
Transferencias al Resto del Sector Público	0.00	0.00
Subsidios y Subvenciones	0.00	0.00
Ayudas Sociales	16,000.00	0.00
Pensiones y Jubilaciones	0.00	0.00
Transferencias a Fideicomisos, Mandatos y Contratos Análogos	0.00	0.00
Transferencias a la Seguridad Social	0.00	0.00
Donativos	0.00	0.00
Transferencias al Exterior	0.00	0.00
Participaciones	0.00	0.00
Aportaciones	0.00	0.00
Convenios	0.00	0.00
Otras Aplicaciones de Operación	0.00	9,121,864.70
Flujos Netos de Efectivo por Actividades de Operación	2,678,297.39	4,106,946.47
Flujos de Efectivo de las Actividades de Inversión		
Origen	0.00	0.00
Bienes Inmuebles, Infraestructura y Construcciones en Proceso	0.00	0.00
Bienes Muebles	0.00	0.00
Otros Orígenes de Inversión	0.00	0.00
Aplicación	4,340,860.75	18,230,806.55
Bienes Inmuebles, Infraestructura y Construcciones en Proceso	4,223,069.36	17,019,620.78
Bienes Muebles	117,791.39	1,211,185.77
Otras Aplicaciones de Inversión	0.00	0.00
Flujos Netos de Efectivo por Actividades de Inversión	-4,340,860.75	-18,230,806.55
Flujos de Efectivo de las Actividades de Financiamiento		
Origen	0.00	0.00
Endeudamiento Neto	0.00	0.00
Interno	0.00	0.00
Externo	0.00	0.00
Otros Orígenes de Financiamiento	0.00	0.00
Aplicación	0.00	0.00
Servicios de la Deuda	0.00	0.00
Interno	0.00	0.00
Externo	0.00	0.00
Otras Aplicaciones de Financiamiento	0.00	0.00
Flujos Netos de Efectivo por Actividades de Financiamiento	0.00	0.00
Incremento/Disminución Neta en el Efectivo y Equivalentes al Efectivo	-1,662,563.36	-14,123,860.08
Efectivo y Equivalentes al Efectivo al Inicio del Ejercicio	8,624,854.24	22,748,714.32
Efectivo y Equivalentes al Efectivo al Final del Ejercicio	6,962,290.88	8,624,854.24

Bajo protesta de decir verdad declaramos que los Estados Financieros y sus notas, son razonablemente correctos y son responsabilidad del emisor.

ING. JOSÉ MARÍA ROBLES NAYA
RECTOR

L.C. HUMBERTO RICARDO GONZALEZ
SECRETARIO ADMINISTRATIVO

L.C. LEONARDO DANIEL GARCIA DE LA CRUZ
JEFE DEL DEPARTAMENTO DE CONTABILIDAD

Cuenta Pública 2023
UNIVERSIDAD POLITÉCNICA DEL ESTADO DE NAYARIT
 Estado Analítico del Activo
 Del 1 de Enero al 31 de Diciembre de 2023
 (Cifras en Pesos)

Concepto	Saldo Inicial	Cargos del Periodo	Abonos del Periodo	Saldo Final	Variación del Periodo
ACTIVO	44,096,525.53	43,582,361.42	41,516,024.55	46,162,862.40	2,066,336.87
Activo Circulante	10,806,745.28	39,241,500.67	41,516,024.55	8,532,221.40	-2,274,523.88
Efectivo y Equivalentes	8,624,854.24	20,009,823.50	21,672,386.86	6,962,290.88	-1,662,563.36
Derechos a Recibir Efectivo o Equivalentes	907,349.86	19,218,735.31	18,557,093.60	1,568,991.57	661,641.71
Derechos a Recibir Bienes o Servicios	1,274,541.18	12,941.86	1,286,544.09	938.95	-1,273,602.23
Inventarios	0.00	0.00	0.00	0.00	0.00
Almacenes	0.00	0.00	0.00	0.00	0.00
Estimación por Pérdida o Deterioro de Activos Circulantes	0.00	0.00	0.00	0.00	0.00
Otros Activos Circulantes	0.00	0.00	0.00	0.00	0.00
Activo No Circulante	33,289,780.25	4,340,860.75	0.00	37,630,641.00	4,340,860.75
Inversiones Financieras a Largo Plazo	0.00	0.00	0.00	0.00	0.00
Derechos a Recibir Efectivo o Equivalentes a Largo Plazo	0.00	0.00	0.00	0.00	0.00
Bienes Inmuebles, Infraestructura y Construcciones en Proceso	25,278,795.46	4,223,069.36	0.00	29,501,864.82	4,223,069.36
Bienes Muebles	7,971,564.03	117,791.39	0.00	8,089,355.42	117,791.39
Activos Intangibles	39,420.76	0.00	0.00	39,420.76	0.00
Depreciación, Deterioro y Amortización Acumulada de Bienes	0.00	0.00	0.00	0.00	0.00
Activos Diferidos	0.00	0.00	0.00	0.00	0.00
Estimación por Pérdida o Deterioro de Activos no Circulantes	0.00	0.00	0.00	0.00	0.00
Otros Activos no Circulantes	0.00	0.00	0.00	0.00	0.00

Bajo protesta de decir verdad declaramos que los Estados Financieros y sus notas, son razonablemente correctos y son responsabilidad del emisor.

 ING. JOSÉ MARIA ROBLES NAYA
 RECTOR

 L.C. HUMBERTO RICARDO GONZALEZ
 SECRETARIO ADMINISTRATIVO

 L.C. LEONARDO DANIEL GARCIA DE LA CRUZ
 JEFE DEL DEPARTAMENTO DE CONTABILIDAD

Cuenta Pública 2023
UNIVERSIDAD POLITÉCNICA DEL ESTADO DE NAYARIT
Estado Analítico de la Deuda y Otros Pasivos
Del 1 de Enero al 31 de Diciembre de 2023
(Cifras en Pesos)

Denominación de las Deudas	Moneda de Contratación	Institución o País Acreedor	Saldo Inicial del Periodo	Saldo Final del Periodo
DEUDA PÚBLICA				
Corto Plazo				
Deuda Interna			0.00	0.00
Instituciones de Crédito	Peso	México	0.00	0.00
Títulos y Valores	Peso	México	0.00	0.00
Arrendamientos Financieros	Peso	México	0.00	0.00
Deuda Externa			0.00	0.00
Organismos Financieros Internacionales	Peso	México	0.00	0.00
Deuda Bilateral	Peso	México	0.00	0.00
Títulos y Valores	Peso	México	0.00	0.00
Arrendamientos Financieros	Peso	México	0.00	0.00
Subtotal de Deuda Pública a Corto Plazo			0.00	0.00
Largo Plazo				
Deuda Interna			0.00	0.00
Instituciones de Crédito	Peso	México	0.00	0.00
Títulos y Valores	Peso	México	0.00	0.00
Arrendamientos Financieros	Peso	México	0.00	0.00
Deuda Externa			0.00	0.00
Organismos Financieros Internacionales	Peso	México	0.00	0.00
Deuda Bilateral	Peso	México	0.00	0.00
Títulos y Valores	Peso	México	0.00	0.00
Arrendamientos Financieros	Peso	México	0.00	0.00
Subtotal de Deuda Pública a Largo Plazo			0.00	0.00
Total de Otros Pasivos	Peso	México	2,370,984.57	2,882,078.69
Total de Deuda Pública y Otros Pasivos			2,370,984.57	2,882,078.69

Bajo protesta de decir verdad declaramos que los Estados Financieros y sus notas, son razonablemente correctos y son responsabilidad del emisor.

 ING. JOSÉ MARÍA ROBLES NAYA
 RECTOR

 L.C. HUMBERTO RICARDO GONZALEZ
 SECRETARIO ADMINISTRATIVO

 L.C. LEONARDO DANIEL GARCIA DE LA CRUZ
 JEFE DEL DEPARTAMENTO DE CONTABILIDAD

Cuenta Pública 2023
UNIVERSIDAD POLITÉCNICA DEL ESTADO DE NAYARIT
Informe sobre Pasivos Contingentes
Del 1 de Enero al 31 de Diciembre de 2023
(Cifras en Pesos)


En cumplimiento a lo dispuesto en los artículos 46, Fracción I, Inciso f) y 52 de la Ley General de Contabilidad Gubernamental y de conformidad con lo establecido en el Capítulo VII, Numeral II, Inciso h) del Manual de Contabilidad Gubernamental emitido por el CONAC, el Ente Público informa lo siguiente:

Cuenta	Concepto	Importe
<div style="border: 2px solid black; padding: 20px; margin: auto; width: 50%;">NO APLICA</div>		
TOTAL		


Bajo protesta de decir verdad declaramos que los Estados Financieros y sus notas, son razonablemente correctos y son responsabilidad del emisor.



ING. JOSÉ MARIA ROBLES NAYA
RECTOR



L.C. HUMBERTO RICARDO GONZALEZ
SECRETARIO ADMINISTRATIVO



L.C. LEONARDO DANIEL GARCIA DE LA CRUZ
JEFE DEL DEPARTAMENTO DE CONTABILIDAD



NOTAS A LOS ESTADOS DE FINANCIEROS AL 31 DE DICIEMBRE DE 2023

Con el propósito de dar cumplimiento a los artículos 46 y 49 de la Ley General de Contabilidad Gubernamental, los entes públicos deberán acompañar notas a los estados financieros cuyos rubros así lo requieran teniendo presente los postulados de revelación suficiente e importancia relativa con la finalidad, que la información sea de mayor utilidad para los usuarios.

A continuación, se presentan los tres tipos de notas que acompañan a los estados, a saber:

- a) Notas de gestión administrativa
- b) Notas de desglose, y
- c) Notas de Memoria (Cuentas de Orden)

a) NOTAS DE GESTION ADMINISTRATIVA

1.- Autorización e Historia

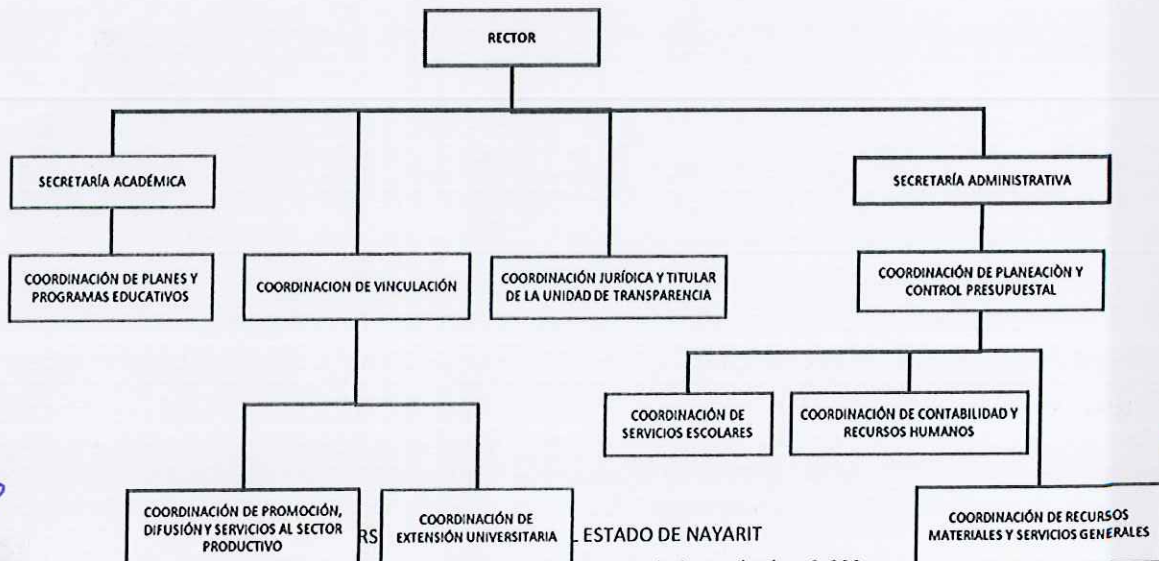
a) Fechas de creación del Ente:

Derivado del Acuerdo Administrativo publicado el 14 de septiembre de 2011 por el gobierno del Estado se crea la Universidad Politécnica del Estado de Nayarit, es hasta el año 2016 con la designación del rector que inicia actividades y gestión de recursos.

b) Principales cambios en su estructura:

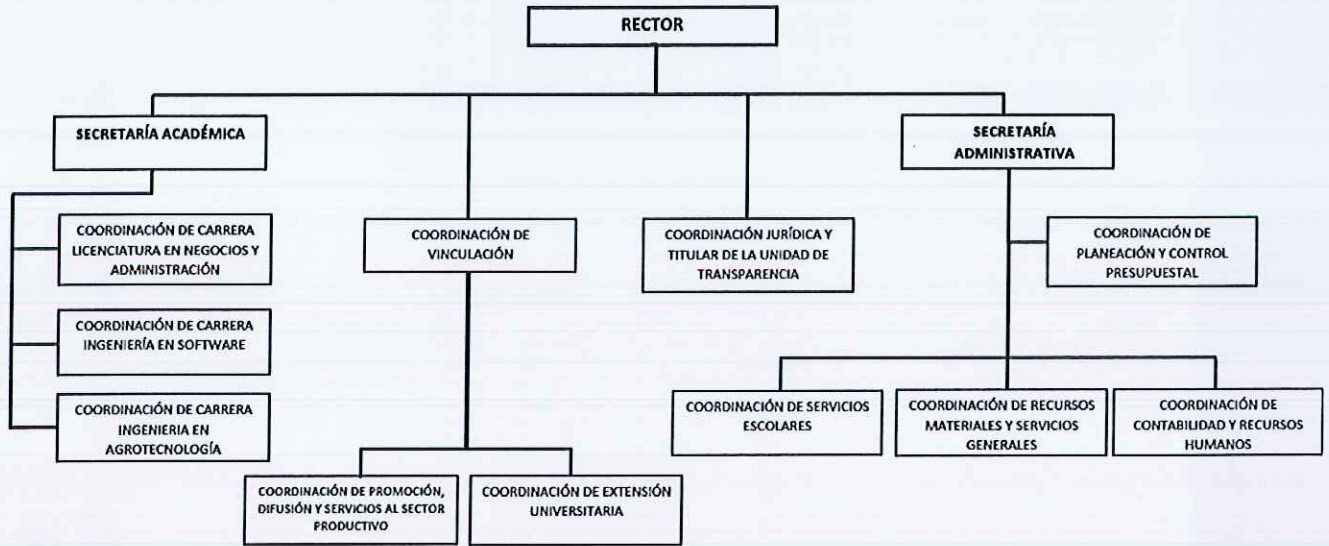
Se somete a la aprobación de la Junta Directiva el incluir a las Coordinaciones de las distintas Carreras de la Universidad, dependientes de la Secretaría Académica.

ORGANIGRAMA AUTORIZADO 2022





ORGANIGRAMA AUTORIZADO 2023



2.- Panorama Económico

Se realizaron las gestiones necesarias a fin de obtener una ampliación en cuanto a los recursos financieros del ejercicio fiscal 2023 para que la Universidad lograra cumplir con sus obligaciones de pago al personal que labora en la misma, correspondientes al recurso, y de la misma manera recibió apoyo extraordinario por parte del presupuesto federal los cuales fueron utilizados en el rubro de materiales y suministros, así como de servicios generales.

Adicionalmente a los recursos para la operación de la Universidad, se gestionaron Recursos extraordinarios por parte del Gobierno del Estado para llevar a cabo la adquisición de Drones correspondientes al capítulo 5000, que permiten el desarrollo y la adquisición de conocimiento en la tecnología aplicada al campo principalmente por parte del alumnado de la carrera Ingeniería en Agrotecnología.

Sin embargo, parte del recurso aprobado para capítulo 1000 y para capítulo 5000 no se recibió al 31 de diciembre, si no a principios del ejercicio 2024, lo cual permitió cumplir con las obligaciones contraídas por parte de la Universidad.

Correspondiente a los Recursos Asignados para la Universidad, provenientes del Ramo 33 Fondo de Aportaciones Múltiples, se informa que, derivado de la firma del Convenio de Colaboración Interinstitucional celebrado con el Instituto Nayarita para la Infraestructura Física Educativa, se acordó que será éste último quien administrará dichos recursos, para posteriormente entregar los bienes adquiridos a la Universidad.





Nayarit
NUESTRA DIGNIDAD Y COMPROMISO

UPEN
UNIVERSIDAD POLITÉCNICA
DEL ESTADO DE NAYARIT
BIS CERRITOS

3.- Organización y Objeto Social

Objeto Social: Impartir Servicios de Educación Superior

Principal Actividad: Servicios de Educación Superior

Ejercicio Fiscal: 2023

Régimen Jurídico: Organismo Público Descentralizado Estatal

Consideraciones Fiscales del Ente: Está obligado a retener el impuesto sobre la renta correspondiente a los sueldos y salarios.

Estructura Organizacional Básica: 1 Dirección General, 2 secretarías y 11 coordinaciones.

Fideicomisos: No existen fideicomisos

4.- Base de Preparación de los Estados Financieros.

Los Estados Financieros que se presentan en éste documento han sido preparados con apego a las disposiciones establecidas en la Ley General de Contabilidad Gubernamental y con sujeción a la normatividad y lineamientos emitidos por el Consejo Nacional de Armonización Contable (CONAC).

No se cuenta con un manual de contabilidad interno, por lo que se aplica en base al manual de contabilidad gubernamental.

En el registro de las operaciones y la emisión de información financiera se da debido cumplimiento a los Postulados Básicos de contabilidad Gubernamental.

Normatividad Supletoria: N/A

La Universidad ha aplicado el principio de base devengado desde septiembre del 2016.

5.- Políticas de Contabilidad Significativas

- a) No se realizó ningún método para la actualización del valor de los activos, pasivos y Hacienda Pública/Patrimonio y las razones de dicha elección. Así como informar de la desconexión o re conexión inflacionaria.
- b) No se realizaron operaciones en el extranjero.
- c) No se realizaron inversiones en acciones de Compañías.
- d) No se realizó ningún método de valuación de inventarios.
- e) Los empleados reciben percepciones quincenales de acuerdo al tabulador autorizado.
- f) La Universidad no realizó provisiones.
- g) La Universidad no creó reservas.
- h) No han cambiado las políticas contables, sin embargo, se corrigieron saldos de ejercicios anteriores, ya que no cumplían con correcto registro contable.
- i) No se reclasificaron cuentas durante el ejercicio 2023.
- j) Se corrigieron saldos de ejercicios anteriores.





6.- Posición en Moneda Extranjera y Protección por Riesgo Cambiario

- a) Activos de moneda Extranjera: N/A
- b) Pasivos de moneda Extranjera: N/A
- c) Posición en moneda extranjera: N/A
- d) Tipo de cambio: N/A
- e) Equivalente a moneda nacional: N/A

7.- Reporte Analítico del Activo

- a) Vida útil o porcentajes de depreciación, deterioro o amortización utilizados en los diferentes tipos de activos: Se utilizarán los porcentajes señalados en la Ley del Impuesto Sobre la Renta vigentes.
- b) Cambios en el porcentaje de depreciación o valor residual de los activos: N/A
- c) Importe de los gastos capitalizados en el ejercicio, tanto financieros como de investigación y desarrollo: N/A
- d) Riesgos por tipo de cambio o tipo de interés de las inversiones financieras. N/A
- e) Valor activado en el ejercicio de los bienes construidos por la entidad. N/A
- f) Otras circunstancias de carácter significativo que afecten el activo, tales como bienes en garantía, señalados en embargos, litigios, títulos de inversiones entregados en garantías, baja significativa del valor de inversiones financieras, etc. N/A
- g) Desmantelamiento de Activos, procedimientos, implicaciones, efectos contables. N/A
- h) Administración de activos; planeación con el objetivo de que el ente los utilice de manera más efectiva. N/A

Información adicional:

- a) Inversiones en valores: N/A
- b) Patrimonio de Organismos descentralizados de Control Presupuestario Indirecto: N/A
- c) Inversiones en empresas de participación mayoritaria: N/A
- d) Inversiones en empresas de participación minoritaria: N/A
- e) Patrimonio de organismos descentralizados de control presupuestario directo, según corresponda. N/A

8.- Fideicomisos, Mandatos y Análogos

La Universidad no tiene fideicomisos, mandatos y/o análogos.

9.- Reporte de la Recaudación

Concepto	Importe
SUBSIDIO ESTATAL	\$ 9,520,923.71
SUBSIDIO FEDERAL	\$ 6,387,181.98
INGRESOS POR VENTA DE BIENES Y SERVICIOS	\$ 1,996,457.58

X

[Handwritten signature]





PRODUCTOS	\$ 81,042.30
TOTAL	\$ 17,985,605.57

10.- Información sobre la Deuda y el Reporte Analítico de la Deuda.

- a) Indicadores de la deuda: N/A
- b) Información de manera agrupada: N/A

11.- Calificaciones Otorgadas. - N/A

12.- Proceso de Mejora. -

- a) Políticas de Control Interno: El reglamento interior se encuentra en proceso de validación, así mismo se trabaja en manuales y lineamientos que permitan un mejor control.
- b) Medias de desempeño financiero, metas y alcance: La Universidad aplica normas de austeridad en el desempeño de eficiencia y eficacia para así lograr las metas fijadas.

13.- Información por segmentos: N/A

14.- Eventos posteriores al cierre: Se recibieron en el ejercicio 2024 recursos financieros solicitados como parte del presupuesto 2023 gestionados como ampliación presupuestal a la Secretaría de Administración y Finanzas.

SUBSIDIO PARA EL PAGO DE CAPITULO 5000 DE BIENES MUEBLES, INMUEBLES E INTANGIBLES, EN EL MES DE DICIEMBRE DEL 2023	\$ 941,135.34
SUBSIDIO PARA EL PAGO DE CAPITULO 1000 CORRESPONDIENTE A 20 DIAS DE AGUINALDO EN EL MES DE DICIEMBRE DEL 2023	\$ 154,836.00
SUBSIDIO PARA EL PAGO DE CAPITULO 1000 POR CONCEPTO DE HONORARIOS ASIMILADOS A SALARIOS POR TERMINACION DE CONTRATOS EN EL MES DE DICIEMBRE DEL 2023	\$ 447,627.71
TOTAL	\$ 1,543,599.05

15.- Partes Relacionadas:

Se informa que no existen partes relacionadas que pudieran ejercer influencia significativa sobre la toma de decisiones financieras y operativas.





16.- Responsabilidad Sobre la Presentación Razonable de la Información Contable

"Bajo protesta de decir verdad declaramos que los Estados Financieros y sus notas, son razonablemente correctos y son responsabilidad del emisor".

b) NOTAS DE DESGLOSE

l) NOTAS AL ESTADO DE ACTIVIDADES

INGRESOS DE GESTIÓN

1.- De los rubros de impuestos, cuotas y aportaciones de seguridad social, contribuciones de mejoras, derechos, productos, aprovechamientos, y de ingresos por venta de bienes y prestación de servicios, los cuales están armonizados con los rubros del Clasificador por Rubros de Ingresos, se informarán los montos totales y cualquier característica significativa

Concepto	Importe
INGRESOS POR VENTA DE BIENES Y SERVICIOS	\$ 1,996,457.58
PRODUCTOS	\$ 81,042.30
TOTAL	\$ 2,077,499.88

PARTICIPACIONES, APORTACIONES, CONVENIOS, INCENTIVOS DERIVADOS DE LA COLABORACIÓN FISCAL, FONDOS DISTINTOS DE APORTACIONES, TRANSFERENCIAS, ASIGNACIONES, SUBSIDIOS Y SUBVENCIONES, Y PENSIONES Y JUBILACIONES.

2.- De los rubros de participaciones, aportaciones, convenios, incentivos derivados de la colaboración fiscal, fondos distintos de aportaciones, transferencias, asignaciones, subsidios y subvenciones, y pensiones y jubilaciones, los cuales están armonizados con los rubros del Clasificador por Rubros de Ingresos, se informarán los montos totales y cualquier característica significativa.

Concepto	Importe
SUBSIDIO ESTATAL	\$ 9,520,923.71
SUBSIDIO FEDERAL	\$ 6,387,181.98
TOTAL	\$ 15,908,105.69

OTROS INGRESOS Y BENEFICIO

3.- De los rubros de Ingresos Financieros, Incremento por Variación de Inventarios, Disminución del Exceso de Estimaciones por Pérdida o Deterioro u Obsolescencia, Disminución del Exceso de





Provisiones, y de Otros Ingresos y Beneficios Varios, se informarán los montos totales y cualquier característica significativa.

Concepto	Importe
N/A	\$0.00
	\$0.00
Subtotal Aportaciones	\$0.00
Suma	\$0.00

GASTOS Y OTRAS PARTIDAS

1.- Explicar aquellas cuentas de los rubros que integran los grupos de: Gastos de Funcionamiento; Transferencias, Subsidios y Otras Ayudas; Participaciones y Aportaciones; Intereses, Comisiones y Otros Gastos de la Deuda Pública; Otros Gastos y Pérdidas Extraordinarias, así como Inversión Pública, que en lo individual representen el 15% o más del total del rubro al que corresponden.

Concepto	Importe
SERVICIOS PERSONALES	\$ 9,757,448.25
TRANSFERENCIAS INTERNAS Y ASIGNACIONES AL SECTOR PÚBLICO	\$.00
PARTICIPACIONES	\$.00
INTERESES DE LA DEUDA PÚBLICA	\$.00
ESTIMACIONES, DEPRECIACIONES, DETERIOROS, OBSOLESCENCIA Y AMORTIZACION	\$.00
INVERSIÓN PÚBLICA NO CAPITALIZABLE	\$.00
Suma	9757448.25

Concepto	Importe	%
REMUNERACIONES AL PERSONAL DE CARÁCTER PERMANENTE	\$ 3,236,984.88	33%

II) NOTAS AL ESTADO DE SITUACIÓN FINANCIERA

ACTIVO

1.- EFECTIVOS Y EQUIVALENTES

Se informa que, acerca de los fondos con afectación específica, no aplica para la Universidad Politécnica del Estado de Nayarit.

A continuación, se relacionan las cuentas que integran el rubro de efectivo y equivalentes:

Concepto	2023	2022
BANCOS/TESORERÍA	\$ 6,962,290.88	\$ 8,624,854.24
INVERSIONES TEMPORALES (HASTA 3 MESES)	\$.00	\$.00
FONDOS CON AFECTACIÓN ESPECÍFICA	\$.00	\$.00
DEPÓSITOS DE FONDOS DE TERCEROS EN GARANTÍA Y	\$.00	\$.00
OTROS EFECTIVOS Y EQUIVALENTES	\$.00	\$.00
Suma	\$ 6,962,290.88	\$ 8,624,854.24





Por otra parte, los saldos que se presentan están sujetos a un proceso de depuración integral e integración de conciliaciones bancarias Por lo anterior con fundamento en el Artículo 22 de los Postulados Básicos de la Ley General de Contabilidad Gubernamental y la NGIFG006- "Norma para la Depuración y cancelación de saldos de la SHCP",

Derechos a recibir Efectivo y Equivalentes y Bienes o Servicios a Recibir

2.- Por tipo de contribución se informará el monto que se encuentre pendiente de cobro y por recuperar de hasta cinco ejercicios anteriores, asimismo se deberán considerar los montos sujetos a algún tipo de juicio con una antigüedad mayor a la señalada y la factibilidad de cobro.

Concepto	2023	2022
CUENTAS POR COBRAR A CORTO PLAZO	\$0.00	\$0.00
DEUDORES DIVERSOS POR COBRAR A CORTO PLAZO	\$1,568,991.57	\$907,349.86
ANTICIPO A PROVEEDORES/CONTRATISTAS	\$938.95	\$1,274,541.18
Suma	\$1,569,930.52	\$2,181,891.04

3. Se informará, de manera agrupada, los derechos a recibir efectivo y equivalentes, y bienes o servicios, (excepto cuentas por cobrar de contribuciones e inversiones financieras) en una desagregación por su vencimiento en días a 90, 180, menor o igual a 365 y mayor a 365. Adicionalmente, se informará de las características cualitativas relevantes que afecten a estas cuentas.

Deudores Diversos por Cobrar a Corto Plazo

Concepto	2023	2023%
DEUDORES DIVERSOS POR COBRAR A CORTO PLAZO	\$ 682,326.64	43%
ARAMARA DEL CARMEN ROMAN GONZÁLEZ	\$ 886,664.93	57%
Suma	\$1,568,991.57	100%

Concepto	90 DÍAS	180 DÍAS	HASTA 365 DÍAS	MAS DE 365 DÍAS
DEUDORES POR COBRAR A CORTO PLAZO	\$682,326.64	\$0.00	\$0.00	\$0.00
ARAMARA DEL CARMEN ROMAN GONZÁLEZ	\$0.00	\$0.00	\$0.00	\$886,664.93
Suma	\$682,326.64	\$0.00	\$0.00	\$886,664.93

Por otra parte, los saldos que se presentan están sujetos a un proceso de depuración integral de los mismos. Por lo anterior y con fundamento en el Artículo 22 de los Postulados Básicos de la Ley General de Contabilidad Gubernamental y la NGIFG006- "Norma para la Depuración y cancelación de saldos de la SHCP"

Representan los derechos de cobro originados en el desarrollo de las actividades del ente público, de los cuales se espera recibir una contraprestación representada en recursos, bienes o servicios; en un plazo menor o igual a doce meses, no incluidos en las cuentas anteriores.





Anticipo a Proveedores por Adquisición de Bienes y Prestación de Servicios a Corto Plazo

Representa los anticipos entregados a proveedores por adquisición de bienes y prestación de servicios, previo a la recepción parcial o total, que serán exigibles en un plazo menor o igual a doce meses.

Concepto	2023	2022
ANTICIPO A PROVEEDORES/CONTRATISTAS	\$938.95	\$1,274,541.18

4.- Bienes Disponibles para su Transformación o Consumo

N/A

5.- De la Cuenta Almacén se informará acerca del método de valuación.

N/A

6.- De la cuenta Fideicomisos, Mandatos y Contratos Análogos se informarán los recursos asignados por tipo y monto, y características significativas que tengan o puedan tener alguna incidencia en las mismas.

N/A

7. Se informarán los saldos e integración de las cuentas: Participaciones y Aportaciones de Capital, Inversiones a Largo Plazo y Títulos y Valores a Largo Plazo.

N/A

8.- Se informará de manera agrupada por cuenta, los rubros de Bienes Muebles e Inmuebles, el monto de la cuenta y de la depreciación del ejercicio y la acumulada, el método de depreciación, tasas determinadas y los criterios de aplicación de los mismos. Asimismo, se informará de las características significativas del estado en que se encuentren los activos.

Concepto	2023	2022
MOBILIARIO Y EQUIPO DE ADMINISTRACIÓN	\$4,545,136.13	\$4,537,480.13
MOBILIARIO Y EQUIPO EDUCACIONAL Y RECREATIVO	\$483,957.24	\$483,957.24
VEHÍCULOS Y EQUIPO DE TRANSPORTE	\$31,350.00	\$31,350.00
MAQUINARIA, OTROS EQUIPOS Y HERRAMIENTAS	\$958,909.45	\$848,774.06
Total BIENES MUEBLES	\$6,019,352.82	\$5,901,561.43

Bienes Inmuebles, Infraestructura y Construcciones en Proceso, se integran de la siguiente manera:

Concepto	2023
CONSTRUCCION DE INVERNADERO CENITAL K3 Y VIVERO	\$1,232,870.20





EDIFICACION DE INMUEBLES INSTITUCIONALES	\$4,031,054.74
CONSTRUCCION DE PLANTA DE TRATAMIENTO	\$1,999,994.25
INFRAESTRUCTURA ELECTRICA	\$995,255.49
	16,735,667.87
CENTRO DE INFORMACIÓN Y DOCUMENTACIÓN	
ADECUACIONES EN LABORATORIOS	117,376.55
INFRAESTRUCTURA EN AGUA POTABLE	166,576.36
CONSTRUCCIONES 2023	4,223,069.36
TOTAL	\$29,501,864.82

9.- Se informará de manera agrupada por cuenta, los rubros de activos intangibles y diferidos, su monto y naturaleza, amortización del ejercicio, amortización acumulada, tasa y método aplicados.

A este respecto se manifiesta el Cálculo de la depreciación: costo de adquisición del activo depreciable o amortizable - Valor de deshecho /Vida útil se establece con base en la guía de vida útil estimada de los bienes y porcentajes de depreciación publicada en Diario Oficial de la Federación del 15 de agosto de 2012 en apoyo a la Ley General de Contabilidad Gubernamental.

Por otra parte, los saldos se encuentran a un proceso de depuración integral, Por lo anterior con fundamento en el Artículo 22 de los Postulados Básicos de la Ley General de Contabilidad Gubernamental y la NGIFG006- "Norma para la Depuración y cancelación de saldos de la SHCP".

Se hace mención se encuentra en proceso de cuantificación los cálculos de depreciaciones de los activos fijos y avalúo correspondiente en virtud del proceso de verificación de las existencias físicas de los bienes con que cuenta el ente público. Lo anterior con fundamento en el los Artículos 23 y 27 de la Ley General de Contabilidad Gubernamental el cual se estima sea concluido y registrado en el ejercicio 2024

Concepto	2023	2022
SOFTWARE	\$ 4,558.80	\$ 4,558.80
LICENCIAS	\$ 34,861.96	\$ 34,861.96
Total ACTIVOS INTANGIBLES	\$39,420.76	\$39,420.76

Activo Diferido:

La Universidad no cuenta con Activo Diferido.

Amortizaciones:

No se aplicaron amortizaciones.

10.- Estimaciones y Deterioros





Se informarán los criterios utilizados para la determinación de las estimaciones; por ejemplo: estimación de cuentas incobrables, estimación de inventarios, deterioro de activos biológicos y cualquier otra que aplique.

N/A

11.- Otros Activos

De las cuentas de otros activos se informará por tipo circulante o no circulante, los montos totales asociados y sus características cualitativas significativas que les impacten financieramente.

N/A

PASIVO

Este género se compone de dos grupos, el Pasivo Circulante y el Pasivo No Circulante, en éstos inciden pasivos derivados de operaciones por servicios personales, cuentas por pagar por operaciones presupuestarias devengadas y contabilizadas al 30 de septiembre del ejercicio correspondiente; pasivos por obligaciones laborales, y los cuales están sujetos a un proceso de depuración integral, lo anterior con fundamento en el Artículo 22 de los Postulados Básicos de la Ley General de Contabilidad Gubernamental y la NGIFG006- "Norma para la Depuración y cancelación de saldos de la SHCP", el resultado del mismo se dará a conocer a la Junta Directiva de la Institución para su aprobación final y el registro contable correspondiente en el ejercicio 2024 y por otra parte se está en proceso de cuantificación del pasivo contingente y convenio para su pago en materia de retenciones del Impuesto sobre Salarios, el cual ha sido requerido por la autoridad fiscal mismo que no fue enterado en su momento correspondiente al ejercicio fiscal 2018 independiente de las acciones legales que haya lugar y a continuación se presenta la integración del pasivo:

Concepto	2023	2022
PASIVO CIRCULANTE	\$ 2,882,078.69	\$ 2,370,984.57
PASIVO NO CIRCULANTE	\$.00	\$.00
Suma de Pasivo	\$2,882,078.69	\$2,370,984.57

1.- Pasivo Circulante

Concepto	Importe
SERVICIOS PERSONALES POR PAGAR A CORTO PLAZO	\$ 285,475.02
RETENCIONES Y CONTRIBUCIONES POR PAGAR A CORTO PLAZO	\$ 1,201,663.24
INGRESOS POR CLASIFICAR	\$ 0.00
PROVEEDORES POR PAGAR A CORTO PLAZO	\$ 31,540.98
OTRAS CUENTAS POR PAGAR A CORTO PLAZO	\$ 18,835.53
Suma PASIVO CIRCULANTE	\$1,537,514.77

2.- Se informará de manera agrupada los recursos localizados en Fondos de Bienes de Terceros en Administración y/o en Garantía a corto y largo plazo, así como la naturaleza de dichos recursos y sus características cualitativas significativas que les afecten o pudieran afectarles financieramente.





N/A

3.- Pasivos Diferidos

Se informará de las cuentas de los pasivos diferidos y otros, su tipo, monto y naturaleza, así como las características significativas que les impacten o pudieran impactarles financieramente.

Pasivo Circulante	2023	2022
PASIVOS DIFERIDOS A CORTO PLAZO	\$ 1,344,563.92	\$ 1,344,563.92
Suma de Pasivo	\$ 1,344,563.92	\$ 1,344,563.92

NOTA: La naturaleza de la cuenta corresponde a los remanentes del 2017.

4.- Provisiones

Se informará de las cuentas de provisiones por tipo, monto y naturaleza, así como las características significativas que les impacten.

N/A

4.- Otros Pasivos

De las cuentas de otros pasivos se informará por tipo circulante o no circulante, los montos totales y sus características cualitativas significativas que les impacten financieramente.

N/A





III) NOTAS AL ESTADO DE VARIACION EN LA HACIENDA PÚBLICA

1.- Patrimonio Contribuido

Se informa que en el ejercicio 2023 no hubo variaciones en el Patrimonio Contribuido.

2.- En el periodo que se informa el patrimonio generado, procede de la recepción de las aportaciones ordinarias tanto por las entidades federativas y la Secretaría de Hacienda y Crédito Público, así como por la recepción de aportaciones extraordinarias tanto de entidades federativas y municipios.

ORIGEN	IMPORTE
AHORROS DEL EJERCICIO POR SUBSIDIOS	\$1,599,791.54
(RECTIFICACION DE EJERCICIOS ANTERIORES)	-\$1,205.40
TOTAL	\$1,598,586.14

Los recursos que corresponden a Ingresos Estatales, federales y recursos propios no ejercidos en el ejercicio 2023.

IV) NOTAS AL ESTADO DE FLUJOS DE EFECTIVO

EFFECTIVOS Y EQUIVALENTES

1.- Presentar el análisis de las cifras del periodo actual 2023 y periodo anterior 2022 del Efectivo y Equivalentes al Efectivo, al Final del Ejercicio del Estado de Flujos de Efectivo, respecto a la composición del rubro de Efectivo y Equivalentes, utilizando el siguiente cuadro:

Efectivo y Equivalentes		
Concepto	2023	2022
Bancos/Tesorería	\$ 6,962,290.88	\$ 8,624,854.24
Bancos/Dependencias y Otros	\$.00	\$.00
Inversiones Temporales (Hasta 3 meses)	0	0
Fondos con Afectación Específica	0	0
Depósitos de Fondos de Terceros en Garantía y/o Administración	0	0
Total	\$ 6,962,290.88	\$ 8,624,854.24

2.- Detallar las adquisiciones de las Actividades de Inversión efectivamente pagadas, respecto del apartado de aplicación.

Concepto	2023	2022
MOBILIARIO Y EQUIPO DE ADMINISTRACION	\$7,656.00	\$105,091.00





MOBILIARIO Y EQUIPO EDUCACIONAL Y RECEPTIVO	\$0.00	\$368,503.02
MAQUINARIA, OTROS EQUIPOS Y HERRAMIENTAS	\$110,135.39	\$737,591.75
TOTAL	\$117,791.39	\$1,211,185.77

3.- Conciliación de los Flujos de Efectivo Netos de las Actividades de Operación y la cuenta de Ahorro/Desahorro antes de Rubros Extraordinarios.

CONCILIACION DE FLUJOS DE EFECTIVO NETOS		
Concepto	2023	2022
Resultado del Ejercicio Ahorro /Desahorro	\$ 1,599,791.54	\$ 13,207,620.55
Movimientos de partidas (o rubros) que no afectan al efectivo	\$ 1,078,505.85	-\$ 9,100,674.08
Disminuciones en cuentas por cobrar	-\$ 661,641.71	\$ 94,958.47
Anticipos a contratistas/ Proveedores	\$ 1,273,602.23	\$ 5,927,601.86
Incrementos / Disminuciones en cuentas por pagar	\$ 511,094.12	\$ 158,111.88
Reintegros de ejercicios Anteriores no ejercidos	\$ -	-\$ 15,281,346.29
Resultado de Ejercicios Anteriores	-\$ 43,343.39	\$ -
Rectificaciones de ejercicios Anteriores	-\$ 1,205.40	
Flujos de Efectivo Netos de las Actividades de Operación	\$ 2,678,297.39	\$ 4,106,946.47

V) CONCILIACIÓN ENTRE LOS INGRESOS PRESUPUESTARIOS Y CONTABLES, ASÍ COMO ENTRE LOS EGRESOS PRESUPUESTARIOS Y LOS GASTOS CONTABLES

CONCILIACIÓN ENTRE LOS INGRESOS PRESUPUESTARIOS Y CONTABLES

1. Total de Ingresos Presupuestarios	\$17,985,605.57
2. Más Ingresos Contables No Presupuestarios	\$0.00
2.1 Ingresos Financieros	\$0.00
2.2 Incremento por Variación de Inventarios	\$0.00
2.3 Disminución del Exceso de Estimaciones por Pérdida o Deterioro u Obsolescencia	\$0.00
2.4 Disminución del Exceso de Provisiones	\$0.00
2.5 Otros Ingresos y Beneficios Varios	\$0.00
2.6 Otros Ingresos Contables No Presupuestarios	\$0.00
3. Menos Ingresos Presupuestarios No Contables	\$0.00
3.1 Aprovechamientos Patrimoniales	\$0.00
3.2 Ingresos Derivados de Financiamientos	\$0.00
3.3 Otros Ingresos Presupuestarios No Contables	\$0.00
4. Total de Ingresos Contables	\$17,985,605.57





CONCILIACIÓN ENTRE LOS EGRESOS PRESUPUESTARIOS Y LOS GASTOS CONTABLES

1. Total de Egresos Presupuestarios	\$20,726,674.78
2. Menos Egresos Presupuestarios No Contables	\$4,340,860.75
2.1 Materias Primas y Materiales de Producción y Comercialización	\$0.00
2.2 Materiales y Suministros	\$0.00
2.3 Mobiliario y Equipo de Administración	\$7,656.00
2.4 Mobiliario y Equipo Educativo y Recreativo	\$0.00
2.5 Equipo e Instrumental Médico y de Laboratorio	\$0.00
2.6 Vehículos y Equipo de Transporte	\$0.00
2.7 Equipo de Defensa y Seguridad	\$0.00
2.8 Maquinaria, Otros Equipos y Herramientas	\$110,135.39
2.9 Activos Biológicos	\$0.00
2.10 Bienes Inmuebles	\$0.00
2.11 Activos Intangibles	\$0.00
2.12 Obra Pública en Bienes de Dominio Público	\$4,223,069.36
2.13 Obra Pública en Bienes Propios	\$0.00
2.14 Acciones y Participaciones de Capital	\$0.00
2.15 Compra de Títulos y Valores	\$0.00
2.16 Concesión de Préstamos	\$0.00
2.17 Inversiones en Fideicomisos, Mandatos y Otros Análogos	\$0.00
2.18 Provisiones para Contingencias y Otras Erogaciones Especiales	\$0.00
2.19 Amortización de la Deuda Pública	\$0.00
2.20 Adeudos de Ejercicios Fiscales Anteriores (ADEFAS)	\$0.00
2.21 Otros Egresos Presupuestales No Contables	\$0.00
3. Más Gastos Contables No Presupuestarios	\$0.00
3.1 Estimaciones, Depreciaciones, Deterioros, Obsolescencia y Amortizaciones	\$0.00
3.2 Provisiones	\$0.00
3.3 Disminución de Inventarios	\$0.00
3.4 Aumento por Insuficiencia de Estimaciones por Pérdida o Deterioro u Obsolescencia	\$0.00
3.5 Aumento por Insuficiencia de Provisiones	\$0.00
3.6 Otros Gastos	\$0.00
3.7 Otros Gastos Contables No Presupuestales	\$0.00
4. Total de Gasto Contable	\$16,385,814.03





a) NOTAS DE MEMORIA (CUENTAS DE ORDEN)

Las cuentas de orden se utilizan para registrar movimientos de valores que no afecten o modifiquen el balance del ente contable, sin embargo, su incorporación en libros es necesaria con fines de recordatorio contable, de control y en general sobre los aspectos administrativos, o bien, para consignar sus derechos o responsabilidades contingentes que puedan, o no, presentarse en el futuro.

1.- CUENTAS DE ORDEN CONTABLES

Concepto	Importe
VALORES EN CUSTODIA	\$.00
CUSTODIA DE VALORES	\$.00
BIENES BAJO CONTRATO EN COMODATO	\$.00
CONTRATO DE COMODATO POR BIENES	\$.00
CUENTAS DE ORDEN CONTABLES	0

2.- CUENTAS PRESUPUESTARIAS

Cuentas de Ingresos

Cuentas de Orden Presupuestarias de Ingresos	
Concepto	2023
Ley de Ingresos Estimada	\$ 10,234,131.44
Ley de Ingresos por Ejecutar	\$ 1,552,780.05
Modificaciones a la Ley de Ingresos Estimada	\$ 9,304,254.18
Ley de Ingresos Devengada	\$ 846,661.29
Ley de Ingresos Recaudada	\$ 846,661.29

Cuentas de Egresos

Cuentas de Orden Presupuestarias de Egresos	
Concepto	2023
Presupuesto de Egresos Aprobado	\$ 14,484,131.44
Presupuesto de Egresos por Ejercer	\$ 534,918.68
Modificaciones al Presupuesto de Egresos Aprobado	\$ 9,101,253.30
Presupuesto de Egresos Comprometido	\$ 4,966,955.52
Presupuesto de Egresos Devengado	\$ 718,484.91
Presupuesto de Egresos Ejercido	\$ 718,484.91
Presupuesto de Egresos Pagado	\$ 699,383.78





Nayarit
NUESTRA DIGNIDAD Y COMPROMISO

UPEN
UNIVERSIDAD POLITÉCNICA
DEL ESTADO DE NAYARIT
DISEÑANDO

"Bajo protesta de decir verdad declaramos que los Estados Financieros y sus notas, son razonablemente correctos y son responsabilidad del emisor".

ING. JOSÉ MARIA ROBLES NAYA
RECTOR

L.C. HUMBERTO RICARDO GONZALEZ
SECRETARIO ADMINISTRATIVO

L.C. LEONARDO DANIEL GARCIA DE LA CRUZ
JEFE DEL DEPARTAMENTO DE CONTABILIDAD



Cuenta Pública 2023
UNIVERSIDAD POLITÉCNICA DEL ESTADO DE NAYARIT
Estado Analítico de Ingresos
Del 1 de Enero al 31 de Diciembre de 2023

Rubro de Ingresos	Ingreso					Diferencia
	Estimado (1)	Ampliaciones y Reducciones (2)	Modificado (3= 1 + 2)	Devengado (4)	Recaudado (5)	
Impuestos	0.00	0.00	0.00	0.00	0.00	0.00
Cuotas y Aportaciones de Seguridad Social	0.00	0.00	0.00	0.00	0.00	0.00
Contribuciones de Mejoras	0.00	0.00	0.00	0.00	0.00	0.00
Derechos	0.00	0.00	0.00	0.00	0.00	0.00
Productos	0.00	90,223.30	90,223.30	81,042.30	81,042.30	81,042.30
Aprovechamientos	0.00	0.00	0.00	0.00	0.00	0.00
Ingresos por Venta de Bienes, Prestación de Servicios y Otros Ingresos	1,883,680.00	112,777.58	1,996,457.58	1,996,457.58	1,996,457.58	112,777.58
Participaciones, Aportaciones, Convenios, Incentivos Derivados de la Colaboración Fiscal y Fondos Distintos de Aportaciones	0.00	0.00	0.00	0.00	0.00	0.00
Transferencias, Asignaciones, Subsidios y Subvenciones, y Pensiones y Jubilaciones	8,350,451.44	9,101,253.30	17,451,704.74	15,908,105.69	15,908,105.69	7,557,654.25
Ingresos Derivados de Financiamientos	0.00	0.00	0.00	0.00	0.00	0.00
Total	10,234,131.44	9,304,254.18	19,538,385.62	17,985,605.57	17,985,605.57	
				Ingresos excedentes		7,751,474.13

Estado Analítico de Ingresos Por Fuente de Financiamiento	Ingreso					Diferencia
	Estimado (1)	Ampliaciones y Reducciones (2)	Modificado (3= 1 + 2)	Devengado (4)	Recaudado (5)	
Ingresos del Poder Ejecutivo Federal o Estatal y de los Municipios	0.00	0.00	0.00	0.00	0.00	0.00
Impuestos	0.00	0.00	0.00	0.00	0.00	0.00
Cuotas y Aportaciones de Seguridad Social	0.00	0.00	0.00	0.00	0.00	0.00
Contribuciones de Mejoras	0.00	0.00	0.00	0.00	0.00	0.00
Derechos	0.00	0.00	0.00	0.00	0.00	0.00
Productos	0.00	0.00	0.00	0.00	0.00	0.00
Aprovechamientos	0.00	0.00	0.00	0.00	0.00	0.00
Participaciones, Aportaciones, Convenios, Incentivos Derivados de la Colaboración Fiscal y Fondos Distintos de Aportaciones	0.00	0.00	0.00	0.00	0.00	0.00
Transferencias, Asignaciones, Subsidios y Subvenciones, y Pensiones y Jubilaciones	0.00	0.00	0.00	0.00	0.00	0.00
Ingresos de los Entes Públicos de los Poderes Legislativo y Judicial, de los Organos Autónomos y del Sector Paraestatal o Paramunicipal, así como de las Empresas Productivas del Estado	10,234,131.44	9,304,254.18	19,538,385.62	17,985,605.57	17,985,605.57	7,751,474.13
Cuotas y Aportaciones de Seguridad Social	0.00	0.00	0.00	0.00	0.00	0.00
Productos	0.00	90,223.30	90,223.30	81,042.30	81,042.30	81,042.30
Ingresos por Venta de Bienes, Prestación de Servicios y Otros Ingresos	1,883,680.00	112,777.58	1,996,457.58	1,996,457.58	1,996,457.58	112,777.58
Transferencias, Asignaciones, Subsidios y Subvenciones, y Pensiones y Jubilaciones	8,350,451.44	9,101,253.30	17,451,704.74	15,908,105.69	15,908,105.69	7,557,654.25
Ingresos derivados de financiamiento	0.00	0.00	0.00	0.00	0.00	0.00
Ingresos Derivados de Financiamientos	0.00	0.00	0.00	0.00	0.00	0.00
Total	10,234,131.44	9,304,254.18	19,538,385.62	17,985,605.57	17,985,605.57	
				Ingresos excedentes		7,751,474.13

ING. JOSÉ MARIA ROBLES NAYA
RECTOR

L.C. HUMBERTO RICARDO GONZALEZ
SECRETARIO ADMINISTRATIVO

L.C. LEONARDO DANIEL GARCIA DE LA CRUZ
JEFE DEL DEPARTAMENTO DE CONTABILIDAD

Cuenta Pública 2023
UNIVERSIDAD POLITÉCNICA DEL ESTADO DE NAYARIT
 Estado Analítico del Ejercicio del Presupuesto de Egresos
 Clasificación por Objeto del Gasto (Capítulo y Concepto)
 Del 1 de Enero al 31 de Diciembre de 2023

Concepto	Egresos					
	Aprobado	Ampliaciones/ (Reducciones)	Modificado	Devengado	Pagado	Subejercicio
	1	2	3 = (1 + 2)	4	5	6 = (3 - 4)
Maquinaria, Otros Equipos y Herramientas	0.00	1,051,270.73	1,051,270.73	110,135.39	110,135.39	941,135.34
Activos Biológicos	0.00	0.00	0.00	0.00	0.00	0.00
Bienes Inmuebles	0.00	0.00	0.00	0.00	0.00	0.00
Activos Intangibles	0.00	0.00	0.00	0.00	0.00	0.00
Inversión Pública	4,250,000.00	0.00	4,250,000.00	4,223,069.36	4,223,069.36	26,930.64
Obra Pública en Bienes de Dominio Público	4,250,000.00	0.00	4,250,000.00	4,223,069.36	4,223,069.36	26,930.64
Obra Pública en Bienes Propios	0.00	0.00	0.00	0.00	0.00	0.00
Proyectos Productivos y Acciones de Fomento	0.00	0.00	0.00	0.00	0.00	0.00
Inversiones Financieras y Otras Provisiones	0.00	0.00	0.00	0.00	0.00	0.00
Inversiones Para el Fomento de Actividades Productivas	0.00	0.00	0.00	0.00	0.00	0.00
Acciones y Participaciones de Capital	0.00	0.00	0.00	0.00	0.00	0.00
Compra de Títulos y Valores	0.00	0.00	0.00	0.00	0.00	0.00
Concesión de Préstamos	0.00	0.00	0.00	0.00	0.00	0.00
Inversiones en Fideicomisos, Mandatos y Otros Análogos	0.00	0.00	0.00	0.00	0.00	0.00
Otras Inversiones Financieras	0.00	0.00	0.00	0.00	0.00	0.00
Provisiones para Contingencias y Otras Erogaciones Especiales	0.00	0.00	0.00	0.00	0.00	0.00
Participaciones y Aportaciones	0.00	0.00	0.00	0.00	0.00	0.00
Participaciones	0.00	0.00	0.00	0.00	0.00	0.00
Aportaciones	0.00	0.00	0.00	0.00	0.00	0.00
Convenios	0.00	0.00	0.00	0.00	0.00	0.00
Deuda Pública	0.00	0.00	0.00	0.00	0.00	0.00
Amortización de la Deuda Pública	0.00	0.00	0.00	0.00	0.00	0.00
Intereses de la Deuda Pública	0.00	0.00	0.00	0.00	0.00	0.00
Comisiones de la Deuda Pública	0.00	0.00	0.00	0.00	0.00	0.00
Gastos de la Deuda Pública	0.00	0.00	0.00	0.00	0.00	0.00
Costo por Coberturas	0.00	0.00	0.00	0.00	0.00	0.00
Apoyos Financieros	0.00	0.00	0.00	0.00	0.00	0.00
Adeudos de Ejercicios Fiscales Anteriores (Adefas)	0.00	0.00	0.00	0.00	0.00	0.00
Total del Gasto	14,484,131.44	9,101,253.30	23,585,384.74	20,726,674.78	20,668,016.53	2,858,709.96

ING. JOSÉ MARÍA ROBLES NAYA
 RECTOR

L.C. HUMBERTO RICARDO GONZALEZ
 SECRETARIO ADMINISTRATIVO

L.C. LEONARDO DANIEL GARCIA DE LA CRUZ
 JEFE DEL DEPARTAMENTO DE CONTABILIDAD

Cuenta Pública 2023
UNIVERSIDAD POLITÉCNICA DEL ESTADO DE NAYARIT
 Estado Analítico del Ejercicio del Presupuesto de Egresos
 Clasificación Económica (por Tipo de Gasto)
 Del 1 de Enero al 31 de Diciembre de 2023

Concepto	Egresos					Subejercicio
	Aprobado	Ampliaciones/ (Reducciones)	Modificado	Devengado	Pagado	
	1	2	3 = (1 + 2)	4	5	
Gasto Corriente	10,234,131.44	7,993,307.06	18,227,438.50	16,385,814.03	16,327,155.78	1,841,624.47
Gasto de Capital	4,250,000.00	1,107,946.24	5,357,946.24	4,340,860.75	4,340,860.75	1,017,085.49
Amortización de la Deuda y Disminución de Pasivos	0.00	0.00	0.00	0.00	0.00	0.00
Pensiones y Jubilaciones	0.00	0.00	0.00	0.00	0.00	0.00
Participaciones	0.00	0.00	0.00	0.00	0.00	0.00
Total del Gasto	14,484,131.44	9,101,253.30	23,585,384.74	20,726,674.78	20,668,016.53	2,858,709.96

ING. JOSÉ MARÍA ROBLES NAYA
 RECTOR

L.C. HUMBERTO RICARDO GONZALEZ
 SECRETARIO ADMINISTRATIVO

L.C. LEONARDO DANIEL GARCIA DE LA CRUZ
 JEFE DEL DEPARTAMENTO DE CONTABILIDAD

Cuenta Pública 2023
UNIVERSIDAD POLITÉCNICA DEL ESTADO DE NAYARIT
 Estado Analítico del Ejercicio del Presupuesto de Egresos
 Clasificación Administrativa
 Del 1 de Enero al 31 de Diciembre de 2023

Concepto	Egresos					Subejercicio 6 = (3 - 4)
	Aprobado	Ampliaciones/ (Reducciones)	Modificado	Devengado	Pagado	
	1	2	3 = (1 + 2)	4	5	
Sin Ramo/Dependencia	14,484,131.44	9,101,253.30	23,585,384.74	20,726,674.78	20,668,016.53	2,858,709.96
RECTORIA	14,484,131.44	9,101,253.30	23,585,384.74	20,726,674.78	20,668,016.53	2,858,709.96
Total del Gasto	14,484,131.44	9,101,253.30	23,585,384.74	20,726,674.78	20,668,016.53	2,858,709.96

ING. JOSÉ MARIA ROBLES NAYA
 RECTOR

L.C. LEONARDO DÁNIEL GARCIA DE LA CRUZ
 JEFE DEL DEPARTAMENTO DE CONTABILIDAD

L.C. HUMBERTO RICARDO GONZALEZ
 SECRETARIO ADMINISTRATIVO

Cuenta Pública 2023
UNIVERSIDAD POLITÉCNICA DEL ESTADO DE NAYARIT
 Estado Analítico del Ejercicio del Presupuesto de Egresos
 Clasificación Funcional (Finalidad y Función)
 Del 1 de Enero al 31 de Diciembre de 2023

Concepto	Egresos					Subejercicio 6 = (3 - 4)
	Aprobado	Ampliaciones/ (Reducciones)	Modificado	Devengado	Pagado	
	1	2	3 = (1 + 2)	4	5	
Gobierno	14,484,131.44	9,101,253.30	23,585,384.74	20,726,674.78	20,668,016.53	2,858,709.96
Legislación	0.00	0.00	0.00	0.00	0.00	0.00
Justicia	0.00	0.00	0.00	0.00	0.00	0.00
Coordinación de la Política de Gobierno	0.00	0.00	0.00	0.00	0.00	0.00
Relaciones Exteriores	0.00	0.00	0.00	0.00	0.00	0.00
Asuntos Financieros y Hacendarios	0.00	0.00	0.00	0.00	0.00	0.00
Seguridad Nacional	0.00	0.00	0.00	0.00	0.00	0.00
Asuntos de Orden Público y de Seguridad Interior	0.00	0.00	0.00	0.00	0.00	0.00
Otros Servicios Generales	14,484,131.44	9,101,253.30	23,585,384.74	20,726,674.78	20,668,016.53	2,858,709.96
Desarrollo Social	0.00	0.00	0.00	0.00	0.00	0.00
Protección Ambiental	0.00	0.00	0.00	0.00	0.00	0.00
Vivienda y Servicios a la Comunidad	0.00	0.00	0.00	0.00	0.00	0.00
Salud	0.00	0.00	0.00	0.00	0.00	0.00
Recreación, Cultura y Otras Manifestaciones Sociales	0.00	0.00	0.00	0.00	0.00	0.00
Educación	0.00	0.00	0.00	0.00	0.00	0.00
Protección Social	0.00	0.00	0.00	0.00	0.00	0.00
Otros Asuntos Sociales	0.00	0.00	0.00	0.00	0.00	0.00
Desarrollo Económico	0.00	0.00	0.00	0.00	0.00	0.00
Asuntos Económicos, Comerciales y Laborales en General	0.00	0.00	0.00	0.00	0.00	0.00
Agropecuaria, Silvicultura, Pesca y Caza	0.00	0.00	0.00	0.00	0.00	0.00
Combustibles y Energía	0.00	0.00	0.00	0.00	0.00	0.00
Minería, Manufacturas y Construcción	0.00	0.00	0.00	0.00	0.00	0.00
Transporte	0.00	0.00	0.00	0.00	0.00	0.00
Comunicaciones	0.00	0.00	0.00	0.00	0.00	0.00
Turismo	0.00	0.00	0.00	0.00	0.00	0.00
Ciencia, Tecnología e Innovación	0.00	0.00	0.00	0.00	0.00	0.00
Otras Industrias y Otros Asuntos Económicos	0.00	0.00	0.00	0.00	0.00	0.00
Otras no Clasificadas en Funciones Anteriores	0.00	0.00	0.00	0.00	0.00	0.00
Transacciones de la Deuda Publica / Costo Financiero de la Deuda	0.00	0.00	0.00	0.00	0.00	0.00
Transferencias, Participaciones y Aportaciones entre Diferentes Niveles y Ordenes de Gobierno	0.00	0.00	0.00	0.00	0.00	0.00
Saneamiento del Sistema Financiero	0.00	0.00	0.00	0.00	0.00	0.00
Adeudos de Ejercicios Fiscales Anteriores	0.00	0.00	0.00	0.00	0.00	0.00
Total del Gasto	14,484,131.44	9,101,253.30	23,585,384.74	20,726,674.78	20,668,016.53	2,858,709.96

ING. JOSÉ MARIA ROBLES NAYA
 RECTOR

L.C. HUMBERTO RICARDO GONZALEZ
 SECRETARIO ADMINISTRATIVO

L.C. LEONARDO DANIEL GARCIA DE LA CRUZ
 JEFE DEL DEPARTAMENTO DE CONTABILIDAD

Cuenta Pública 2023
UNIVERSIDAD POLITÉCNICA DEL ESTADO DE NAYARIT
 Endeudamiento Neto
 Del 1 de Enero al 31 de Diciembre de 2023

Identificación de Crédito o Instrumento	Contratación / Colocación	Amortización	Endeudamiento Neto
	A	B	C = A - B
Créditos Bancarios			
			0.00
			0.00
			0.00
			0.00
			0.00
			0.00
			0.00
			0.00
			0.00
			0.00
Total Créditos Bancarios		0.00	0.00
Otros Instrumentos de Deuda			
			0.00
			0.00
			0.00
			0.00
			0.00
			0.00
			0.00
			0.00
			0.00
			0.00
Total Otros Instrumentos de Deuda	0.00	0.00	0.00
TOTAL	0.00	0.00	0.00

NO APLICA

 ING. JOSÉ MARIA ROBLES NAYA
 RECTOR

 L.C. HUMBERTO RICARDO GONZALEZ
 SECRETARIO ADMINISTRATIVO

 L.C. LEONARDO DANIEL GARCIA DE LA CRUZ
 JEFE DEL DEPARTAMENTO DE CONTABILIDAD

Cuenta Pública 2023
UNIVERSIDAD POLITÉCNICA DEL ESTADO DE NAYARIT
Intereses de la Deuda
Del 1 de Enero al 31 de Diciembre de 2023

Identificación de Crédito o Instrumento	Devengado	Pagado
Créditos Bancarios		
Total de intereses de Créditos Bancarios	0.00	0.00
Otros Instrumentos de Deuda		
Total de intereses de Otros Instrumentos de Deuda	0.00	0.00
TOTAL	0.00	0.00

NO APLICA



 ING. JOSÉ MARIA ROBLES NAYA
 RECTOR



 L.C. HUMBERTO RICARDO GONZALEZ
 SECRETARIO ADMINISTRATIVO

 L.C. LEONARDO DANIEL GARCIA DE LA CRUZ
 JEFE DEL DEPARTAMENTO DE CONTABILIDAD

Cuenta Pública 2023
UNIVERSIDAD POLITÉCNICA DEL ESTADO DE NAYARIT
 Flujo de Fondos
 Del 1 de Enero al 31 de Diciembre de 2023
 (Cifras en Pesos)

Concepto	Estimado / Aprobado	Devengado	Recaudado / Pagado
Rubros de Ingresos	10,234,131.44	17,985,605.57	17,985,605.57
Impuestos	0.00	0.00	0.00
Cuotas y Aportaciones de Seguridad Social	0.00	0.00	0.00
Contribuciones de Mejoras	0.00	0.00	0.00
Derechos	0.00	0.00	0.00
Productos	0.00	81,042.30	81,042.30
Aprovechamientos	0.00	0.00	0.00
Ingresos por Venta de Bienes, Prestación de Servicios y Otros Ingresos	1,883,680.00	1,996,457.58	1,996,457.58
Participaciones, Aportaciones, Convenios, Incentivos Derivados de la Colaboración Fiscal y Fondos Distintos de Aportaciones	0.00	0.00	0.00
Transferencias, Asignaciones, Subsidios y Subvenciones, y Pensiones y Jubilaciones	8,350,451.44	15,908,105.69	15,908,105.69
Ingresos Derivados de Financiamientos	0.00	0.00	0.00
Capítulos de Gasto	14,484,131.44	20,726,674.78	20,668,016.53
Servicios Personales	6,376,073.50	9,757,448.25	9,757,448.25
Materiales y Suministros	411,141.76	1,626,631.80	1,626,631.80
Servicios Generales	3,446,916.18	4,985,733.98	4,927,075.73
Transferencias, Asignaciones, Subsidios y Otras Ayudas	0.00	16,000.00	16,000.00
Bienes Muebles, Inmuebles e Intangibles	0.00	117,791.39	117,791.39
Inversión Pública	4,250,000.00	4,223,069.36	4,223,069.36
Inversiones Financieras y Otras Provisiones	0.00	0.00	0.00
Participaciones y Aportaciones	0.00	0.00	0.00
Deuda Pública	0.00	0.00	0.00
Total de las operaciones	-4,250,000.00	-2,741,069.21	-2,682,410.96

Bajo protesta de decir verdad declaramos que los Estados Financieros y sus notas, son razonablemente correctos y son responsabilidad del emisor.

 ING. JOSÉ MARÍA ROBLES NAYA
 RECTOR

 L.C. HUMBERTO RICARDO GONZALEZ
 SECRETARIO ADMINISTRATIVO

 L.C. LEONARDO DANIEL GARCIA DE LA CRUZ
 JEFE DEL DEPARTAMENTO DE CONTABILIDAD

Cuenta Pública 2023
UNIVERSIDAD POLITÉCNICA DEL ESTADO DE NAYARIT
Gasto por Categoría Programática
Del 1 de Enero al 31 de Diciembre de 2023

Concepto	Egresos					Subejercicio 6 = (3 - 4)
	Aprobado	Ampliaciones/ (Reducciones)	Modificado	Devengado	Pagado	
	1	2	3 = (1 + 2)	4	5	
Programas	14,484,131.44	9,101,253.30	23,585,384.74	20,726,674.78	20,668,016.53	2,858,709.96
Subsidios: Sector Social y Privado o Entidades Federativas y Municipios	0.00	0.00	0.00	0.00	0.00	0.00
Sujetos a Reglas de Operación	0.00	0.00	0.00	0.00	0.00	0.00
Otros Subsidios	0.00	0.00	0.00	0.00	0.00	0.00
Desempeño de las Funciones	0.00	0.00	0.00	0.00	0.00	0.00
Prestación de Servicios Públicos	0.00	0.00	0.00	0.00	0.00	0.00
Provisión de Bienes Públicos	0.00	0.00	0.00	0.00	0.00	0.00
Planeación, seguimiento y evaluación de políticas públicas	0.00	0.00	0.00	0.00	0.00	0.00
Promoción y fomento	0.00	0.00	0.00	0.00	0.00	0.00
Regulación y supervisión	0.00	0.00	0.00	0.00	0.00	0.00
Funciones de las Fuerzas Armadas (Únicamente Gobierno Federal)	0.00	0.00	0.00	0.00	0.00	0.00
Específicos	0.00	0.00	0.00	0.00	0.00	0.00
Proyectos de Inversión	0.00	0.00	0.00	0.00	0.00	0.00
Administrativos y de Apoyo	0.00	0.00	0.00	0.00	0.00	0.00
Apoyo al proceso presupuestario y para mejorar la eficiencia institucional	0.00	0.00	0.00	0.00	0.00	0.00
Apoyo a la función pública y al mejoramiento de la gestión	0.00	0.00	0.00	0.00	0.00	0.00
Operaciones ajenas	0.00	0.00	0.00	0.00	0.00	0.00
Compromisos	0.00	0.00	0.00	0.00	0.00	0.00
Obligaciones de cumplimiento de resolución jurisdiccional	0.00	0.00	0.00	0.00	0.00	0.00
Desastres Naturales	0.00	0.00	0.00	0.00	0.00	0.00
Obligaciones	0.00	0.00	0.00	0.00	0.00	0.00
Pensiones y jubilaciones	0.00	0.00	0.00	0.00	0.00	0.00
Aportaciones a la seguridad social	0.00	0.00	0.00	0.00	0.00	0.00
Aportaciones a fondos de estabilización	0.00	0.00	0.00	0.00	0.00	0.00
Aportaciones a fondos de inversión y reestructura de pensiones	0.00	0.00	0.00	0.00	0.00	0.00
Programas de Gasto Federalizado (Gobierno Federal)	14,484,131.44	9,101,253.30	23,585,384.74	20,726,674.78	20,668,016.53	2,858,709.96
Gasto Federalizado	14,484,131.44	9,101,253.30	23,585,384.74	20,726,674.78	20,668,016.53	2,858,709.96
Participaciones a entidades federativas y municipios	0.00	0.00	0.00	0.00	0.00	0.00
Costo financiero, deuda o apoyos a deudores y ahorradores de la banca	0.00	0.00	0.00	0.00	0.00	0.00
Adeudos de ejercicios fiscales anteriores	0.00	0.00	0.00	0.00	0.00	0.00
Total del Gasto	14,484,131.44	9,101,253.30	23,585,384.74	20,726,674.78	20,668,016.53	2,858,709.96

ING. JOSÉ MARÍA ROBLES NAYA
RECTOR

L.C. HUMBERTO RICARDO GONZALEZ
SECRETARIO ADMINISTRATIVO


L.C. LEONARDO DANIEL GARCIA DE LA CRUZ
JEFE DEL DEPARTAMENTO DE CONTABILIDAD

Cuenta Pública 2023
UNIVERSIDAD POLITÉCNICA DEL ESTADO DE NAYARIT
III. PROGRAMAS Y PROYECTOS DE INVERSION
Al 31 de Diciembre de 2023
(Pesos)

PROGRAMA	CAPITULO	APROBADO	MODIFICADO	COMPROMETIDO	DEVENGADO	EJERCIDO	PAGADO
SUBSIDIO ESTATAL 2023	5000	-	941,135.34	941,135.34	-	-	-
FAM 2022	6000	4,250,000.00	4,250,000.00	4,248,470.61	4,223,069.36	4,223,069.36	4,223,069.36
	TOTAL	\$ 4,250,000.00	\$ 5,191,135.34	\$ 5,189,605.95	\$ 4,223,069.36	\$ 4,223,069.36	\$ 4,223,069.36



ING. JOSÉ MARIA ROBLES NAYA
 RECTOR



L.C. HUMBERTO RICARDO GONZALEZ
 SECRETARIO ADMINISTRATIVO



L.C. LEONARDO DANIEL GARCIA DE LA CRUZ
 JEFE DEL DEPARTAMENTO DE CONTABILIDAD

GOBIERNO DEL ESTADO DE NAYARIT
PRESUPUESTO DE EGRESOS DEL ESTADO DE NAYARIT 2023
PRESUPUESTO BASADO EN RESULTADOS
MATRIZ DE INDICADORES PARA RESULTADOS (MIR) 2023
REPORTE DE AVANCE DE METAS DE LOS INDICADORES

Periodo que se reporta: Cuarto Trimestre

DEPENDENCIA:		UNIVERSIDAD POLITECNICA DEL ESTADO DE NAYARIT (UPEN)						MIR (UPEN) - 1					DESGLOSE DE MONTO ASIGNADO AL PROGRAMA PRESUPUESTAL (PP)			CRITERIO DE DEFINICION DEL MONTO ASIGNADO (Marque con X)		MONTO EJERCIDO AL TRIMESTRE QUE SE REPORTA				NOTA COMPLEMENTARIA (Respecto a los montos)						
PED 2021-2027		CLAVE FUNCIONAL						NOMBRE DEL PROGRAMA PRESUPUESTARIO (PP)					MONTO DEL PP AUTORIZADO EN EL PRESUPUESTO DE EGRESOS			MONTO ASIGNADO DEL PP A LA DEPENDENCIA			MONTO ASIGNADO A LA MIR			REAL	ESTIMADO	1er. Trimestre	2do. Trimestre	3er. Trimestre	4to. Trimestre	El monto ejercido al cierre del trimestre que se informa, corresponde al capítulo 1,000, mientras que el monto ejercido de otras fuentes de financiamiento, corresponden al subsidio U006 y a ingresos propios.
E. REC.	E. GEN.	FIN	FUN	SF	M	PP	PP principal	PP indirecto	Gasto Comen.	Gasto Inven.																		
ER2	ER2-S		02	05	03	E	083	Acceso a una Educación Superior de Calidad para Todos (UPEN)			X		X		498,516,101	4,591,429	4,591,429	X			2,071,422	4,412,578	6,760,748	11,064,522				
Nombre de Beneficiarios (Población objetivo):							Egresados de la Educación Media Superior Matriculados en la UPEN					Núm. de Benef.:	1	Montos de Otras Fuentes de Financiamiento:			5,642,702			410,200	1,867,832	2,142,730	6,387,182					

Resumen Narrativo	Nombre del Indicador	Definición	Fórmula	Unidad de Medida / Frecuencia	Tipo de Indicador / Dimensión a medir	Sentido Ideal del Indicador	Supuestos	Línea Base		Variables de la fórmula	Metas		1er. Trimestre		2do. Trimestre		3er. Trimestre		4to. Trimestre		Justificación de Resultados			
								Año de la Línea Base	Línea Base		Datos de las variables	Resultado	Datos de las variables	Resultado	Datos de las variables	Resultado	Datos de las variables	Resultado	Datos de las variables	Resultado	Análisis inicial e Interpretación de Resultados	Fuente de Información de Indicador		
Nivel: Fin																								
Contribuir al mejoramiento de cobertura y calidad de servicios de educación superior	Porcentaje de alumnos inscritos en la UPEN en relación a los alumnos egresados de la Educación Media Superior inscritos en el estado	Muestra la Cobertura de espacios educativos para egresados de la Educación Media Superior (EMS) que atiende la UPEN	(Alumnos Inscritos en UPEN/ Alumnos Inscritos en Educación Superior del Estado)*100	Porcentaje Anual	Estratégico Eficacia	Ascendente	Los egresados de EMS muestran interés en inscribirse como alumnos de la UPEN	2022	0.29	Alumnos Inscritos En Upen	100.00									161.00	6,800.00	2.37	Derivado de la campaña de promoción y difusión de la oferta educativa realizada ante los estudiantes de bachillerato y debido al interés de estos por cursar alguna de las carreras ofertadas, se superó la proyección establecida, referente a la captación de alumnos de nuevo ingreso.	Control Escolar de UPEN
Nivel: Propósito																								
Los Egresados de la EMS de la zona de influencia (Tepic, Xalisco, San Blas, Samaco, Santiago Ixcuintla) se inscriben UPEN del año actual en mayor número a la UPEN	Variación Porcentual Anual	Muestra el Comportamiento de crecimiento de la matrícula de un año respecto al año anterior	((Alumnos Inscritos en UPEN en el año actual/ Alumnos Inscritos en UPEN en el año inmediato anterior)-1)*100	Variación Porcentual Anual	Estratégico Eficacia	Ascendente	Los egresados de EMS muestran interés en inscribirse como alumnos de la UPEN	2022	76.42	Alumnos Inscritos En Upen En El Año Actual	100.00								161.00	187.00	-13.90	A pesar de que en el periodo que se informa se superó la meta de estudiantes de nuevo ingreso, la cifra registrada (161 estudiantes) estuvo ligeramente por debajo de la captación del ciclo inmediato anterior (187 estudiantes), esto obedeció a que se disminuyó un grupo de la modalidad sabatina y se reflejó en el resultado final.	Control Escolar de UPEN	
Nivel: Componente																								
C1 Promoción y difusión de la Oferta Educativa Realizada	Porcentaje de Alumnos inscritos a egresar de la EMS de la zona de influencia	Indica el porcentaje de alumnos a egresar de la Educación Media Superior (EMS) contactados para Difusión y promoción de la oferta educativa	(Alumnos contactados a egresar de la EMS de la zona de influencia/ Alumnos a Egresar en la EMS de la Zona de Influencia)*100	Porcentaje Anual	Estratégico Eficacia	Ascendente	Las Instituciones educativas de Educación Media Superior proporcionan las facilidades para el acceso a sus instalaciones	2022	14.93	Alumnos Contactados A Egresar De La Zona De Influencia	900.00									5,061.00	6,800.00	74.72	Debido a la intensa campaña de promoción y difusión que se realizó a través de visitas a bachilleratos y recorridos por las instalaciones de la UPEN, se incrementó significativamente el número de estudiantes de bachillerato contactados de la zona de influencia, superándose la meta establecida.	Coordinación de UPEN
C2 Docentes capacitados	Porcentaje de docentes capacitados	Muestra el porcentaje de personal docente capacitados en el modelo educativo	(Número de docentes capacitados/ Total de Docentes de la UPEN)*100	Porcentaje Anual	Gestión Eficiencia	Ascendente	Los docentes acceden a participar en las capacitaciones programadas	2022	100.00	Número De Docentes Capacitados	29.00									29.00	29.00	100.00	En el periodo que se informa se logró capacitar a la planta docente de la UPEN en diferentes áreas tanto del perfil curricular como de mejora continua y pedagogía.	Secretaría Académica de UPEN
C3 Instalaciones adecuadas habilitadas	Porcentaje de espacios educativos habilitados	Muestra el porcentaje de espacios habilitados (Aulas, laboratorios y talleres) respecto de los requeridos en los programas de estudio	(Espacios Educativos habilitados/ Total de Espacios educativos requeridos)*100	Porcentaje Anual	Gestión Eficiencia	Ascendente	Los recursos son asignados para la infraestructura del plantel	2022	100.00	Espacios Educativos Habilitados	23.00									23.00	23.00	100.00	Durante el periodo que se informa, fueron habilitados espacios educativos (aulas y laboratorios) para atender satisfactoriamente a la matrícula total que se registró en el ciclo escolar 2023-2024.	Secretaría Académica de la UPEN
C4 Formación Educativa Bilingüe Proporcional	Porcentaje de alumnos con nivel avanzado en dominio de inglés C1	Muestra el porcentaje de alumnos con aprovechamiento académico del idioma inglés	(Alumnos con nivel C1 en dominio de inglés/ Total de Alumnos inscritos en UPEN)*100	Porcentaje Anual	Gestión Calidad	Ascendente	Los alumnos se esfuerzan por alcanzar mayor dominio del idioma inglés	2022	1.00	Alumnos Con Nivel C1 En Dominio De Inglés	25.00									14.00	285.00	4.91	Derivado del modelo educativo bilingüe que orienta a UPEN, los estudiantes obtuvieron el nivel C1 en dominio de Inglés, UPEN una cifra menor a la proyectada, sin embargo, los estudiantes que aún no lo han obtenido, están realizando un curso intensivo para obtener su certificación.	Secretaría Académica de la UPEN

Resumen Narrativo	Nombre del Indicador	Definición	Fórmula	Unidad de Medida / Frecuencia	Tipo de Indicador / Dimensión a medir	Sentido Ideal del Indicador	Supuestos	Línea Base		Variables de la fórmula	Metas		1er. Trimestre		2do. Trimestre		3er. Trimestre		4to. Trimestre		Justificación de Resultados				
								Año de la Línea Base	Línea Base		Datos de las variables	Resultado	Datos de las variables	Resultado	Datos de las variables	Resultado	Datos de las variables	Resultado	Datos de las variables	Resultado	Análisis Inicial e Interpretación de Resultados		Fuente de Información del Indicador		
C3A1 Equipamiento de espacios educativos	Porcentaje de espacios educativos equipados	Muestra el avance en el Equipamiento de espacios educativos en la UPEN (Laboratorios, aulas y oficinas administrativas)	(Espacios educativos equipados/total espacios educativos)*100	Porcentaje	Gestión	Ascendente	Se cuenta con una infraestructura que comprende espacios diversos y entre ellos, espacios equipados debidamente.	2022	90.48	Espacios Educativos Equipados Total Espacios Educativos	23.00 25.00	92.00									25.00 25.00	100.00	Como parte del fortalecimiento de la infraestructura educativa, durante el ejercicio 2023, se cumplió el equipamiento de los espacios educativos, particularmente el de la biblioteca, a través Generales de recursos provenientes del Programa Escuelas al CIEI y de los laboratorios de informática, lo cual permitió que la totalidad de espacios habilitados educativos contaran con su equipamiento respectivo.	Coordinación de Recursos Materiales y Servicios Generales	
C3A2 Mantenimiento de instalaciones	Porcentaje de acciones de mantenimiento de instalaciones realizadas	Muestra el porcentaje de las acciones de mantenimiento correctivo y preventivo de las instalaciones	(Acciones de mantenimiento de instalaciones realizadas/Acciones de mantenimiento de instalaciones programadas)*100	Porcentaje	Gestión	Ascendente	Las autoridades destinan recursos para el mantenimiento preventivo y correctivo.	2022	100.00	Acciones De Mantenimiento De Instalaciones Realizadas Acciones De Mantenimiento De Instalaciones Programadas	12.00 12.00	100.00									12.00 12.00	100.00	Con la finalidad de conservar las instalaciones educativas en óptimas condiciones, durante el ejercicio 2023 se llevaron a cabo acciones de mantenimiento preventivo y correctivo, tales como pintura exterior de edificios, habilitación de jardines, fumigación interior y exterior, entre otras.	Coordinación de Recursos Materiales y Servicios Generales	
C3A3 Gestión para Construcción y ampliación de infraestructura	Porcentaje de acciones realizadas de gestión para ampliar la infraestructura	Mide el porcentaje de acciones realizadas de gestión de ampliación de la infraestructura	(Acciones realizadas de gestión para ampliar la infraestructura/Acciones programadas de gestión para ampliar la infraestructura)*100	Porcentaje	Gestión	Ascendente	Se realizan gestiones para la construcción y ampliación de la infraestructura. Con corte al 31 de Marzo, se concluyó la obra de la construcción de la cancha de usos múltiples con recursos realizados con recursos FAM 2022.	2022	100.00	Acciones Realizadas De Gestión Para Ampliar La Infraestructura Acciones Programadas De Gestión Para Ampliar La Infraestructura	2.00 2.00	100.00									4.00 2.00	200.00	Con el propósito de ampliar la infraestructura educativa, durante el ejercicio 2023 se realizaron las gestiones para la obtención y aplicación de recursos extraordinarios aplicables a este rubro, por lo que, se presentaron ante instancias federales y estatales, cuatro gestiones de proyectos de obra, equipamiento especializado y mobiliario básico.	Rectoría de la UPEN	
C4A1 Implementación del modelo de formación integral profesional	Porcentaje de Acciones de formación integral para alumnos realizadas	Mide al porcentaje de acciones realizadas de desarrollo de un modelo intensivo y pertinente de forma integral en la formación de nuevos profesionistas a través de cursos para asimilar el modelo por los alumnos	(Acciones de formación integral para alumnos realizadas/Acciones de formación integral para alumnos programadas)*100	Porcentaje	Gestión	Ascendente	Los alumnos aceptan recibir formación integral, con actividades culturales y deportivas.	2022	166.67	Acciones De Formación Integral Para Alumnos Realizadas Acciones De Formación Integral Para Alumnos Programadas	12.00 12.00	100.00			6.00	100.00						12.00 12.00	100.00	Durante el periodo que se informa, se realizaron 12 acciones para fortalecer la formación integral de estudiantes, siendo las deportivas y recreativas las de mayor recurrencia.	Coordinación de Vinculación de la UPEN
C4A2 Impartición de enseñanza en español	Porcentaje de sesiones de clases en español impartidas	Mide el porcentaje de sesiones de clases impartidas en español	(Sesiones de clases en español impartidas/Sesiones de clases en español programadas)*100	Porcentaje	Gestión	Ascendente	Los alumnos aceptan recibir clases en español.	2022	179.41	Sesiones De Clases En Español Impartidas Sesiones De Clases En Español Programadas	2,070.00 2,070.00	100.00			1,011.00	83.21						843.00 2,070.00	40.72	En el periodo que se informa, solo se impartieron 843 sesiones de clases en español, debido a que las asignaturas así lo UPEN contemplaban, no obstante, cabe mencionar que se cumplió con el número de horas establecidas en plan clase.	Secretaría Académica de la UPEN
C4A3 Impartición de enseñanza de lengua extranjera	Porcentaje de Sesiones realizadas de enseñanza de lengua extranjera	Mide el Porcentaje de clases impartidas para el aprendizaje de lengua extranjera	(Sesiones realizadas de enseñanza de lengua extranjera/Sesiones programadas de enseñanza de lengua extranjera)*100	Porcentaje	Gestión	Ascendente	Los alumnos aceptan recibir clases para el aprendizaje del inglés y o francés.	2022	188.09	Sesiones Realizadas De Enseñanza De Lengua Extranjera Sesiones Programadas De Enseñanza De Lengua Extranjera	4,885.00 4,885.00	100.00			1,068.00	69.80						3,817.00 4,885.00	79.16	Durante el periodo que se informa, se impartieron un menor número de horas de enseñanza de lengua extranjera, debido a que se llevaron a cabo estancias en el sector productivo, además de que se abrió un grupo menos de los estimados en la modalidad sabatina, sin embargo, se cumplió con el número de sesiones señaladas en el plan clase.	Secretaría Académica de la UPEN
C4A4 Impartición de Enseñanza en lengua extranjera	Porcentaje de Sesiones realizadas de enseñanza en lengua extranjera	Mide el Porcentaje de clases para la Enseñanza profesional impartidas en lengua extranjera	(Sesiones realizadas de enseñanza en lengua extranjera/Sesiones programadas de enseñanza en lengua extranjera)*100	Porcentaje	Gestión	Ascendente	Los alumnos aceptan recibir clases en el idioma inglés.	2022	268.30	Sesiones Realizadas De Enseñanza En Lengua Extranjera Sesiones Programadas De Enseñanza En Lengua Extranjera	10,943.00 10,943.00	100.00			2,669.00	44.46						12,666.00 10,943.00	115.75	Durante el periodo que se informa, se dio inicio al ciclo escolar 2023-2024, lo cual implicó que los estudiantes de nuevo ingreso, cursaran el cuatrimestre de inmersión, periodo durante el cual el cien por ciento de las clases son impartidas en lengua extranjera, por ello se rebasó la meta proyectada.	Secretaría Académica de la UPEN
C5A1 Difusión de convocatorias	Porcentaje de Acciones realizadas de difusión de la convocatoria	Muestra las acciones realizadas de Difusión de la convocatoria del Programa Nacional de Becas Benito Juárez	(Acciones realizadas de difusión de la convocatoria/Acciones programadas de difusión de la convocatoria)*100	Porcentaje	Gestión	Ascendente	Los alumnos aceptan participar en la convocatoria para las becas.	2022	100.00	Acciones Realizadas De Difusión De La Convocatoria Acciones Programadas De Difusión De La Convocatoria	5.00 5.00	100.00										5.00 5.00	100.00	Se realizaron el total de acciones proyectadas para la difusión de las convocatorias de los programas de becas para estudiantes, a fin de acercarles la información y los requisitos necesarios para el trámite de solicitud.	Coordinación de Vinculación de la UPEN

Resumen Narrativo	Nombre del Indicador	Definición	Fórmula	Unidad de Medida / Frecuencia	Tipo de Indicador / Dimensión a medir	Sentido Ideal del Indicador	Supuestos	Línea Base		Variables de la fórmula	Metas		1er. Trimestre		2do. Trimestre		3er. Trimestre		4to. Trimestre		Justificación de Resultados		
								Año de la Línea Base	Línea Base		Datos de las variables	Resultado	Datos de las variables	Resultado	Datos de las variables	Resultado	Datos de las variables	Resultado	Datos de las variables	Resultado	Análisis Inicial e Interpretación de Resultados	Fuente de Información de Indicador	
C5A2 Validación de documentación	Porcentaje de acciones realizadas de apoyo para trámite de becas	Muestra el porcentaje de Apoyo y orientación a los solicitantes del programa nacional de becas.	(Acciones realizadas de apoyo para trámite de becas/ Acciones programadas para trámite de beca)*100	Porcentaje Anual	Gestión Eficiencia	Ascendente	Los alumnos aceptan ser apoyados para sus trámites de becas.	2022	207.69	Acciones Realizadas De Apoyo Para Trámite De Becas	70.00	100.00							74.00	105.71	Se otorgó el apoyo a 74 estudiantes que solicitaron información y realizaron el trámite para la obtención de becas.	Coordinación de Vinculación de la UPEN	
C6A1 Vinculación con empresas de la zona de influencia	Porcentaje de acciones de vinculación realizadas con empresas	Muestra las acciones realizadas de vinculación con empresas de la zona de influencia para actividades formativas con alumnos de la UPEN.	(Acciones de vinculación realizadas con empresas/Acciones de vinculación programadas)*100	Porcentaje Anual	Gestión Eficiencia	Ascendente	Las empresas de la zona de influencia aceptan vincularse con la universidad	2022	166.67	Acciones De Vinculación Realizadas Con Empresas	15.00	100.00							15.00	100.00	Se realizaron las acciones de vinculación contempladas, mismas que fortalecieron el vínculo entre la institución y las empresas, UPEN a fin de favorecer a los estudiantes mediante la apertura de espacio para realizar proyectos comunes y de beneficio mutuo.	Coordinación de Vinculación de la UPEN	
C6A2 Formalización de convenios con empresas	Porcentaje de convenios firmados con empresas vinculadas	Muestra los convenios firmados para formalizar las acciones y compromisos con empresas vinculadas.	(Convenios firmados con empresas vinculadas/Total de empresas vinculadas)*100	Porcentaje Anual	Gestión Eficiencia	Ascendente	Las empresas de la zona de influencia aceptan formalizar su vinculación con la firma de un convenio	2022	100.00	Convenios Firmados Con Empresas Vinculadas	5.00	100.00							24.00	480.00	Durante el ejercicio 2023, se signaron 24 convenios de colaboración y apoyo, de los cuales, 13 fueron con el sector público y 11 UPEN con el sector privado, mismos que, en su conjunto, fortalecen la vinculación institucional y favorecen la inserción de los estudiantes para la realización de proyectos académicos de beneficio mutuo.	Coordinación de Vinculación de la UPEN	
C6A3 Gestión de estancias	Porcentaje de espacios para Estancias obtenidos	Muestra los espacios para las estancias de Alumnos que fueron formalizados con las empresas vinculadas	(Espacios para Estancias formalizados/Total de espacios programados)*100	Porcentaje Semestral	Gestión Eficiencia	Ascendente	Las empresas vinculadas aceptan recibir alumnos en estancia.	2022	96.49	Espacios Para Estancias Obtenidos	70.00	100.00		49.00					69.00	70.00	98.57	Durante el periodo que se informa solo se obtuvieron 69 espacios para la realización de estancias, debido a que fue el número de jóvenes que llevaron a cabo este proceso en organismos del sector público y privado.	Coordinación de Vinculación de la UPEN
C6A4 Seguimiento y evaluación estancias	Porcentaje de estancias evaluadas	Muestra el seguimiento a la evaluación de las estancias de alumnos.	(Estancias evaluadas/Estancias realizadas)*100	Porcentaje Semestral	Gestión Eficiencia	Ascendente	Las empresas y los alumnos aceptan participar en la evaluación de las estancias	2022	100.00	Estancias Evaluadas	70.00	100.00		49.00					69.00	70.00	98.57	Durante el segundo semestre del ejercicio Secretaría que se informa, únicamente se realizaron 69 estancias en el sector productivo, mismas que fueron evaluadas en su totalidad.	UPEN
C7A1 Programación de tutorías y asesorías	Porcentaje de tutorías y asesorías realizadas	Muestra las tutorías y asesorías que brindan los docentes a los alumnos para que mejoren su desempeño escolar	(Número tutorías y asesorías realizadas/Número de tutorías y asesorías programadas)*100	Porcentaje Semestral	Gestión Eficiencia	Ascendente	Los alumnos aceptan recibir tutorías y asesorías para mejorar su desempeño escolar	2022	179.88	Número Tutorías Y Asesorías Realizadas	850.00	100.00		306.00					427.00	76.50	50.24	Durante el segundo semestre del ejercicio Secretaría que se informa, únicamente se impartieron 427 tutorías, sin embargo, cabe señalar que UPEN con este número de tutorías se atendió al cien por ciento de los estudiantes que las requirieron, como parte del acompañamiento especializado que se les otorga, para identificar oportunamente alguna situación de vulnerabilidad que ponga en riesgo la continuidad de sus estudios profesionales.	Secretaría Académica de la UPEN
C7A2 Identificación, atención y canalización en asuntos psicopedagógicos.	Porcentaje de tutorías especializadas realizadas	Muestra las tutorías especializadas (asuntos psicopedagógicos) que brindan los docentes a los alumnos	(Tutorías especializadas realizadas/Tutorías especializadas detectadas)*100	Porcentaje Semestral	Gestión Eficiencia	Ascendente	Los alumnos aceptan recibir tutorías especializadas.	2022	244.00	Tutorías Especializadas Realizadas	975.00	100.00		158.00					162.00	70.85	16.62	Derivado de la tutoría, se identifican situaciones de vulnerabilidad de algunos estudiantes, en este sentido, 162 jóvenes se encontraron en esta situación, mismos que fueron derivados al área psicopedagógica para su atención y seguimiento.	Secretaría Académica de la UPEN


 ING. JOSÉ MARIA ROBLES NAYA
 RECTOR


 L.C. Leonardo Daniel García de la Cruz
 Jefe de Departamento de Contabilidad


 L.C. Humberto Ricardo González
 Secretario Administrativo

Fecha de Elaboración: 10/01/2024

Cuenta Pública 2023
UNIVERSIDAD POLITÉCNICA DEL ESTADO DE NAYARIT
Indicadores de Postura Fiscal
Del 1 de Enero al 31 de Diciembre de 2023
(Cifras en pesos)

Concepto	Estimado/Aprobado	Devengado	Recaudado/Pagado
I. Ingresos Presupuestarios	10,234,131.44	17,985,605.57	17,985,605.57
1. Ingresos del Gobierno de la Entidad Federativa	0.00	0.00	0.00
2. Ingresos del Sector Paraestatal	10,234,131.44	17,985,605.57	17,985,605.57
II. Egresos Presupuestarios	14,484,131.44	20,726,674.78	20,668,016.53
3. Egresos del Gobierno de la Entidad Federativa	0.00	0.00	0.00
4. Egresos del Sector Paraestatal	14,484,131.44	20,726,674.78	20,668,016.53
III. Balance Presupuestario (Superávit o Déficit) (III = I - II)	-4,250,000.00	-2,741,069.21	-2,682,410.96

Concepto	Estimado/Aprobado	Devengado	Recaudado/Pagado
III. Balance presupuestario (Superávit o Déficit)	-4,250,000.00	-2,741,069.21	-2,682,410.96
IV. Intereses, Comisiones y Gastos de la Deuda	0.00	0.00	0.00
V. Balance Primario (Superávit o Déficit) (V= III + IV)	-4,250,000.00	-2,741,069.21	-2,682,410.96

Concepto	Estimado/Aprobado	Devengado	Recaudado/Pagado
A. Financiamiento	0.00	0.00	0.00
B. Amortización de la deuda	0.00	0.00	0.00
C. Financiamiento Neto	0.00	0.00	0.00

ING. JOSÉ MARIA ROBLES NAYA
 RECTOR

L.C. HUMBERTO RICARDO GONZALEZ
 SECRETARIO ADMINISTRATIVO

L.C. LEONARDO DANIEL GARCIA DE LA CRUZ
 JEFE DEL DEPARTAMENTO DE CONTABILIDAD

UNIVERSIDAD POLITÉCNICA DEL ESTADO DE NAYARIT
NAYARIT

Relación de Bienes que Componen su Patrimonio

CUENTA PUBLICA 2023

Código	Descripción del Bien	Valor en Libros
3192490	AIRE ACONDICIONADO	\$16,687.35
3192491	AIRE ACONDICIONADO	\$20,945.37
3192005	AIRE ACONDICIONADO	\$6,032.00
3192485	AIRE ACONDICIONADO 1 TONELADA	\$6,032.00
3192486	AIRE ACONDICIONADO 1 TONELADA	\$6,032.00
3192487	AIRE ACONDICIONADO 1 Y MEDIA TONELADA	\$8,004.00
3192494	AIRE ACONDICIONADO COLOR BLANCO CON GRIS	\$7,540.00
3192018	ALL IN ONE	\$13,490.80
3192019	ALL IN ONE	\$13,490.80
3192020	ALL IN ONE	\$13,490.80
3192021	ALL IN ONE	\$13,490.80
3192023	ALL IN ONE	\$22,991.20
3192102	ALL IN ONE AIO 510-22ASR	\$16,974.28
3192103	ALL IN ONE AIO 510-22ASR	\$16,974.28
3192104	ALL IN ONE AIO 510-22ASR	\$16,974.28
3192105	ALL IN ONE AIO 510-22ASR	\$16,974.28
3192106	ALL IN ONE AIO 510-22ASR	\$16,974.28
3192069	ALL IN ONE IDEA AIO 300-22ACL	\$12,000.20
3192070	ALL IN ONE IDEA AIO 300-22ACL	\$12,000.20
3192071	ALL IN ONE IDEA AIO 300-22ACL	\$12,000.20
3192076	ARCHIVERO 4 GAVETAS	\$4,648.99
3192109	ARCHIVERO 4 GAVETAS	\$3,114.29
3192037	ARCHIVERO 4 GAVETAS	\$4,649.04
3192136	ARCHIVERO 4 GAVETAS	\$5,518.80
3192137	ARCHIVERO 4 GAVETAS	\$2,218.80
3192441	ARCHIVERO DE MADERA 3 GAVETAS	\$2,280.00

UNIVERSIDAD POLITÉCNICA DEL ESTADO DE NAYARIT
NAYARIT

Relación de Bienes que Componen su Patrimonio

CUENTA PUBLICA 2023

Código	Descripción del Bien	Valor en Libros
3192438	ARCHIVERO DE MADERA 4 GAVETAS	\$2,370.00
3192439	ARCHIVERO DE MADERA 4 GAVETAS	\$2,370.00
3192440	ARCHIVERO DE MADERA 4 GAVETAS	\$2,370.00
3192402	ARCHIVERO METALICO 4 GAVETAS	\$6,858.60
3192459	ARCHIVERO METALICO LAMINA CALIBRE 22 DE 4 GAVETAS REFORZADO CON CORREDERA DE EXTEI	\$3,990.00
3192460	ARCHIVERO METALICO LAMINA CALIBRE 22 DE 4 GAVETAS REFORZADO CON CORREDERA DE EXTEI	\$4,650.00
3193174	ARCHIVERO PEDESTAL METALICO DE 2 CAJONES PAPELERS MAS 1 GAVETA DE ARCHIVO	\$3,283.38
3193175	ARCHIVERO PEDESTAL METALICO DE 2 CAJONES PAPELERS MAS 1 GAVETA DE ARCHIVO	\$3,283.38
3193176	ARCHIVERO PEDESTAL METALICO DE 2 CAJONES PAPELERS MAS 1 GAVETA DE ARCHIVO	\$3,283.38
3193177	ARCHIVERO PEDESTAL METALICO DE 2 CAJONES PAPELERS MAS 1 GAVETA DE ARCHIVO	\$3,283.38
3193178	ARCHIVERO PEDESTAL METALICO DE 2 CAJONES PAPELERS MAS 1 GAVETA DE ARCHIVO	\$3,283.38
3193179	ARCHIVERO PEDESTAL METALICO DE 2 CAJONES PAPELERS MAS 1 GAVETA DE ARCHIVO	\$3,283.38
3193158	ARCHIVERO VERTICAL METALICO 4 GAVETAS FRENTES EN MELAMINA MEDIDAS 545 MM DE FONDO,	\$10,208.00
3193159	ARCHIVERO VERTICAL METALICO 4 GAVETAS FRENTES EN MELAMINA MEDIDAS 545 MM DE FONDO,	\$10,208.00
3193201	Autoclave Automatica Capacidad: 50 L Presión máxima de trabajo: 220 kPa Temperatura máxima de trabajo: 1	\$85,132.40
3193217	BALANZA DE HUMEDAD CAPACIDAD DE PESO 80 GR, SENSIBILIDAD DE 0.005 GR, TEMPERATURA DE	\$49,416.00
3192418	BANCA DE 3 PLAZAS	\$2,050.00
3192419	BANCA DE 3 PLAZAS	\$2,050.00
3192420	BANCA DE 3 PLAZAS	\$2,050.00
3193152	BANCA DE 4 PLAZAS ASIENTO Y RESPALDO TAPIZADO EN TELA	\$8,201.20
3193153	BANCA DE 4 PLAZAS ASIENTO Y RESPALDO TAPIZADO EN TELA	\$8,201.20
3192044	BOCINA	\$5,113.58
3192445	BOCINA PORTATIL	\$989.00
3192927	BOCINA PORTATIL	\$989.00
3193205	BOMBA DE VACIO MÁXIMO VACÍO: 670 MMHG MÁXIMA TASA DE FLUJO: 37 L / MIN ROTOR DEL MOTOR	\$12,139.40
3192453	C.P.U.	\$5,000.00
3193173	Cafetera Percoladora Turmix 50 Tazas 10 Litros Tu55	\$4,930.00

**UNIVERSIDAD POLITÉCNICA DEL ESTADO DE NAYARIT
NAYARIT**

Relación de Bienes que Componen su Patrimonio

CUENTA PUBLICA 2023

Código	Descripción del Bien	Valor en Libros
3192448	CAFETERA PROGRAMABLE COLOR NEGRO	\$510.48
3192452	CAFETERA PROGRAMABLE COLOR NEGRO	\$510.48
3192913	CAJA CHAZZ III 41*63*40	\$2,273.60
3192916	CAMARA FOTOGRAFICA	\$1,799.00
3193207	Campana de extracción de Humos. Marca B.G. Modelo CE-120. -Medidas externas: 120cm frente * 2.30m alto	\$132,878.00
3193206	Campana de flujo laminar horizontal. Marca B.G. Modelo CFLH-130. Luz UV. Clase 100. -Medidas externas: 13	\$198,128.00
3193198	CENTRIFUGA CLINICA PARA 12 TUBOS DE 5,7, 10 Y 15 ML. INCLUYE ADAPTADORES. VELOCIDAD 0-45	\$8,485.40
3193224	CENTRIFUGA REFRIGERADA. VELOCIDAD MÁX. (RPM): 16,000, PRECISIÓN EN LA VELOCIDAD: ± 50 RP	\$161,820.00
3192469	COLOR BLANCO 1.1 PIES CUBICOS, 10 NIVELES	\$1,990.00
3193225	COMPRESOR DE AIRE ELÉCTRICO HUSKY 60 GALONES MARCA: HUSKY MODELO: C602H.M	\$24,360.00
3192022	COMPUTADORA ALL IN ONE	\$13,490.80
3192465	COMPUTADORA HP 280 G3 INTEL CORE I7-8700 3.20 GHZ 8GB, 1TB, WINDOWS 10.	\$29,640.00
3192466	COMPUTADORA HP 280 G3 INTEL CORE I7-8700 3.20 GHZ 8GB, 1TB, WINDOWS 10.	\$29,640.00
3192467	COMPUTADORA HP 280 G3 INTEL CORE I7-8700 3.20 GHZ 8GB, 1TB, WINDOWS 10.	\$29,640.00
3192468	COMPUTADORA HP 280 G3 INTEL CORE I7-8700 3.20 GHZ 8GB, 1TB, WINDOWS 10.	\$29,640.00
3192471	COMPUTADORA HP 280 G3 INTEL CORE I7-8700 3.20 GHZ 8GB, 1TB, WINDOWS 10.	\$29,640.00
3192473	COMPUTADORA HP 280 G3 INTEL CORE I7-8700 3.20 GHZ 8GB, 1TB, WINDOWS 10.	\$29,640.00
3192500	COMPUTADORA HP 280 G3 INTEL CORE I7-8700 3.20 GHZ 8GB, 1TB, WINDOWS 10.	\$29,640.00
3192503	COMPUTADORA HP 280 G3 INTEL CORE I7-8700 3.20 GHZ 8GB, 1TB, WINDOWS 10.	\$29,640.00
3192515	COMPUTADORA HP 280 G3 INTEL CORE I7-8700 3.20 GHZ 8GB, 1TB, WINDOWS 10.	\$29,640.00
3192516	COMPUTADORA HP 280 G3 INTEL CORE I7-8700 3.20 GHZ 8GB, 1TB, WINDOWS 10.	\$29,640.00
3192517	COMPUTADORA HP 280 G3 INTEL CORE I7-8700 3.20 GHZ 8GB, 1TB, WINDOWS 10.	\$29,640.00
3192518	COMPUTADORA HP 280 G3 INTEL CORE I7-8700 3.20 GHZ 8GB, 1TB, WINDOWS 10.	\$29,640.00
3192549	COMPUTADORA HP 280 G3 INTEL CORE I7-8700 3.20 GHZ 8GB, 1TB, WINDOWS 10.	\$29,640.00
3192550	COMPUTADORA HP 280 G3 INTEL CORE I7-8700 3.20 GHZ 8GB, 1TB, WINDOWS 10.	\$29,640.00
3192551	COMPUTADORA HP 280 G3 INTEL CORE I7-8700 3.20 GHZ 8GB, 1TB, WINDOWS 10.	\$29,640.00
3192552	COMPUTADORA HP 280 G3 INTEL CORE I7-8700 3.20 GHZ 8GB, 1TB, WINDOWS 10.	\$29,640.00

UNIVERSIDAD POLITÉCNICA DEL ESTADO DE NAYARIT
NAYARIT

Relación de Bienes que Componen su Patrimonio

CUENTA PUBLICA 2023

Código	Descripción del Bien	Valor en Libros
3192553	COMPUTADORA HP 280 G3 INTEL CORE I7-8700 3.20 GHZ 8GB, 1TB, WINDOWS 10.	\$29,640.00
3192554	COMPUTADORA HP 280 G3 INTEL CORE I7-8700 3.20 GHZ 8GB, 1TB, WINDOWS 10.	\$29,640.00
3192555	COMPUTADORA HP 280 G3 INTEL CORE I7-8700 3.20 GHZ 8GB, 1TB, WINDOWS 10.	\$29,640.00
3192556	COMPUTADORA HP 280 G3 INTEL CORE I7-8700 3.20 GHZ 8GB, 1TB, WINDOWS 10.	\$29,640.00
3192557	COMPUTADORA HP 280 G3 INTEL CORE I7-8700 3.20 GHZ 8GB, 1TB, WINDOWS 10.	\$29,640.00
3192558	COMPUTADORA HP 280 G3 INTEL CORE I7-8700 3.20 GHZ 8GB, 1TB, WINDOWS 10.	\$29,640.00
3192559	COMPUTADORA HP 280 G3 INTEL CORE I7-8700 3.20 GHZ 8GB, 1TB, WINDOWS 10.	\$29,640.00
3192560	COMPUTADORA HP 280 G3 INTEL CORE I7-8700 3.20 GHZ 8GB, 1TB, WINDOWS 10.	\$29,640.00
3192561	COMPUTADORA HP 280 G3 INTEL CORE I7-8700 3.20 GHZ 8GB, 1TB, WINDOWS 10.	\$29,640.00
3192562	COMPUTADORA HP 280 G3 INTEL CORE I7-8700 3.20 GHZ 8GB, 1TB, WINDOWS 10.	\$29,640.00
3192563	COMPUTADORA HP 280 G3 INTEL CORE I7-8700 3.20 GHZ 8GB, 1TB, WINDOWS 10.	\$29,640.00
3192564	COMPUTADORA HP 280 G3 INTEL CORE I7-8700 3.20 GHZ 8GB, 1TB, WINDOWS 10.	\$29,640.00
3192565	COMPUTADORA HP 280 G3 INTEL CORE I7-8700 3.20 GHZ 8GB, 1TB, WINDOWS 10.	\$29,640.00
3192566	COMPUTADORA HP 280 G3 INTEL CORE I7-8700 3.20 GHZ 8GB, 1TB, WINDOWS 10.	\$29,640.00
3192567	COMPUTADORA HP 280 G3 INTEL CORE I7-8700 3.20 GHZ 8GB, 1TB, WINDOWS 10.	\$29,640.00
3192003	COMPUTADORA NOTEBOOK	\$12,936.32
3192001	COMPUTADORA PORTATIL	\$8,491.20
3192002	COMPUTADORA PORTATIL	\$8,491.20
3193126	CREDENZA 200x55x75 CM CON CUBIERTA FABRICADA A PARTIR DE TABLERO INDEPENDIENTE DE AC	\$13,398.00
3193135	CREDENZA CERRADA DE 2 PUERTAS CON MEDIDAS DE 160 CM DE FRENTE x 55 FONDO x 75 CM DE A	\$6,310.40
3193136	CREDENZA CERRADA DE 2 PUERTAS CON MEDIDAS DE 160 CM DE FRENTE x 55 FONDO x 75 CM DE A	\$6,310.40
3193137	CREDENZA CERRADA DE 2 PUERTAS CON MEDIDAS DE 160 CM DE FRENTE x 55 FONDO x 75 CM DE A	\$6,310.40
3193138	CREDENZA CERRADA DE 2 PUERTAS CON MEDIDAS DE 160 CM DE FRENTE x 55 FONDO x 75 CM DE A	\$6,310.40
3193139	CREDENZA CERRADA DE 2 PUERTAS CON MEDIDAS DE 160 CM DE FRENTE x 55 FONDO x 75 CM DE A	\$6,310.40
3193140	CREDENZA CERRADA DE 2 PUERTAS CON MEDIDAS DE 160 CM DE FRENTE x 55 FONDO x 75 CM DE A	\$6,310.40
3193127	CUBIERTA AUXILIAR DE CONEXIÓN 90x55 CM	\$1,960.40
3193128	CUBIERTA AUXILIAR DE CONEXIÓN 90x55 CM	\$1,960.40

UNIVERSIDAD POLITÉCNICA DEL ESTADO DE NAYARIT
NAYARIT

Relación de Bienes que Componen su Patrimonio

CUENTA PUBLICA 2023

Código	Descripción del Bien	Valor en Libros
3193129	CUBIERTA AUXILIAR DE CONEXIÓN 90x55 CM	\$1,960.40
3193130	CUBIERTA AUXILIAR DE CONEXIÓN 90x55 CM	\$1,960.40
3193131	CUBIERTA AUXILIAR DE CONEXIÓN 90x55 CM	\$1,960.40
3193132	CUBIERTA AUXILIAR DE CONEXIÓN 90x55 CM	\$1,960.40
3193133	CUBIERTA AUXILIAR DE CONEXIÓN 90x55 CM	\$1,960.40
3193134	CUBIERTA AUXILIAR DE CONEXIÓN 90x55 CM	\$1,960.40
3193199	CUENTA COLONIAS CAPACIDAD DE CONTEO HASTA DE 9,999 POR MEDIO DE LA TECLA O PLUMA. LUP	\$24,858.80
3193231	DESECADOR CON TAPA TIPO KNOB (BOTON) INCLUYE: PLATO DE METAL DE 250MM. MARCA: SUPER	\$5,956.60
3193232	DESECADOR CON TAPA TIPO KNOB (BOTON) INCLUYE: PLATO DE METAL DE 250MM. MARCA: SUPER	\$5,956.60
3193200	DESTILADOR DE AGUA 4 LT/HR 3 KW RESISTENCIAS BLINDADAS DE ESTANO PURO, VALVULA DESCC	\$88,682.00
3193116	Dispensador de agua Whirlpool WK5012Q 19L blanco 127V	\$4,060.00
3193117	Dispensador de agua Whirlpool WK5012Q 19L blanco 127V	\$4,060.00
3193118	Dispensador de agua Whirlpool WK5012Q 19L blanco 127V	\$4,060.00
3193119	Dispensador de agua Whirlpool WK5012Q 19L blanco 127V	\$4,060.00
3192026	DISPENSADOR DE PISO	\$2,199.00
3192027	DISPENSADOR DE PISO	\$2,199.00
3192454	ESCALERA DE PISO 2 ESCALONES	\$408.18
3192413	ESCRITORIO 1.10*60	\$3,000.00
3192409	ESCRITORIO 1.2*60	\$3,040.00
3192410	ESCRITORIO 1.2*60	\$3,040.00
3192411	ESCRITORIO 1.2*60	\$3,040.00
3192412	ESCRITORIO 1.2*60	\$3,040.00
3192456	ESCRITORIO 1.2*60	\$3,040.00
3192457	ESCRITORIO 1.2*60	\$3,040.00
3192458	ESCRITORIO 1.2*60	\$3,040.00
3192414	ESCRITORIO 1.40*70	\$3,500.00
3192415	ESCRITORIO 1.40*70	\$3,500.00

**UNIVERSIDAD POLITÉCNICA DEL ESTADO DE NAYARIT
NAYARIT**

Relación de Bienes que Componen su Patrimonio

CUENTA PUBLICA 2023

Código	Descripción del Bien	Valor en Libros
3192416	ESCRITORIO 1.40*70	\$3,500.00
3192417	ESCRITORIO 1.40*70	\$3,500.00
3192108	ESCRITORIO DE MADERA 2 CAJONES	\$3,289.30
3192444	ESCRITORIO DE MADERA 2 CAJONES 1.80X80	\$5,200.00
3192330	ESCRITORIO DOCENTE	\$3,123.46
3192331	ESCRITORIO DOCENTE	\$3,123.46
3192332	ESCRITORIO DOCENTE	\$3,123.46
3192333	ESCRITORIO DOCENTE	\$3,123.46
3192334	ESCRITORIO DOCENTE	\$3,123.46
3192335	ESCRITORIO DOCENTE	\$3,123.46
3192038	ESCRITORIO EN "L"	\$1,798.99
3192039	ESCRITORIO EN "L"	\$1,798.99
3192040	ESCRITORIO EN "L"	\$1,798.99
3192041	ESCRITORIO EN "L"	\$1,798.99
3192079	ESCRITORIO JUVENIL	\$1,749.30
3192080	ESCRITORIO JUVENIL	\$1,749.30
3192112	ESCRITORIO OPERATIVO	\$5,389.30
3193161	ESCRITORIO RECTANGULAR MEDIDAS DE 140 CM FRENTE x 60 CM DE FONDO Y 75 CM DE ALTURA	\$6,762.80
3193162	ESCRITORIO RECTANGULAR MEDIDAS DE 140 CM FRENTE x 60 CM DE FONDO Y 75 CM DE ALTURA	\$6,762.80
3193124	ESCRITORIO, CUBIERTA EN LAMINADO PLASTICO CON CANTO PVC DE 2MM Y UN GROMET REDONDC	\$11,808.80
3193125	ESCRITORIO, CUBIERTA EN LAMINADO PLASTICO CON CANTO PVC DE 2MM Y UN GROMET REDONDC	\$11,808.80
3193227	Espectrofotómetro rango UV y visible. CARACTERISTICAS: Rango de longitud de onda: 190 – 1100 nm Ancho	\$18,328.03
3192124	ESTACION DE TRABAJO	\$6,299.00
3192125	ESTACION DE TRABAJO	\$6,299.00
3193208	ESTUFA DE INCUBACION FABRICADA EN ACERO ROLADO EN FRIO CALIBRE 20 ESMALTADO, INTERIC	\$54,868.00
3193209	ESTUFA DE INCUBACION FABRICADA EN ACERO ROLADO EN FRIO CALIBRE 20 ESMALTADO, INTERIC	\$54,868.00
3193223	FIBRA CRUDA CON 6 PLAZAS DE CALENTAMIENTO DE 350WATTS CADA UNA CONTROLADA POR INFII	\$195,460.00

**UNIVERSIDAD POLITÉCNICA DEL ESTADO DE NAYARIT
NAYARIT**

Relación de Bienes que Componen su Patrimonio

CUENTA PUBLICA 2023

Código	Descripción del Bien	Valor en Libros
3193228	FOTÓMETRO MULTIPARAMÉTRICO Y MEDIDOR DE PH PARA AGUA Y AGUAS RESIDUALES (CON DQO)	\$30,821.20
3192009	FRIGOBAR	\$4,244.43
3192658	GABINETE DE ALMACENAMIENTO DE GAVETAS 48x24x78" CALIBRE 16	\$50,972.72
3193193	GABINETE MUEBLE MICROONDAS C/PUERTA ABATIBLE Y CAJONA	\$5,076.74
3192075	GABINETE MULTIUSOS	\$4,298.99
3192077	GABINETE MULTIUSOS	\$4,099.02
3192142	GUILLOTINA	\$1,299.20
3192143	GUILLOTINA	\$1,299.20
3192462	HIDROLAVADORA ELECTRICA 2200W	\$7,953.54
3192600	HONDA 2018 CGL125	\$21,490.00
3192107	HORNO DE MICROONDAS	\$1,699.00
3193167	HORNO DE MICROONDAS DE 2.2 PIES CUBICOS	\$10,412.16
3193216	HORNO DE SECADO FABRICADO EN ACERO ROLADO EN FRIO CALIBRE 20 ESMALTADO, INTERIOR EI	\$54,926.00
3192643	HP ProOne 400 G5 All-in-One 23.8", Intel Core i5-9500T 2.20GHz, 8GB, 1TB + 256GB SSD, Windows 10 Pro €	\$47,270.00
3192644	HP ProOne 400 G5 All-in-One 23.8", Intel Core i5-9500T 2.20GHz, 8GB, 1TB + 256GB SSD, Windows 10 Pro €	\$47,270.00
3192645	HP ProOne 400 G5 All-in-One 23.8", Intel Core i5-9500T 2.20GHz, 8GB, 1TB + 256GB SSD, Windows 10 Pro €	\$47,270.00
3192646	HP ProOne 400 G5 All-in-One 23.8", Intel Core i5-9500T 2.20GHz, 8GB, 1TB + 256GB SSD, Windows 10 Pro €	\$47,270.00
3192647	HP ProOne 400 G5 All-in-One 23.8", Intel Core i5-9500T 2.20GHz, 8GB, 1TB + 256GB SSD, Windows 10 Pro €	\$47,270.00
3192068	IMPRESORA MULTIFUNCIONAL	\$3,808.28
3192464	IMPRESORA MULTIFUNCIONAL HP LASERJET PRO M521DN	\$14,714.60
3193235	KIT DE TUBO BARRENA MODELO A 3FTO MARCA: SEEDBURO MODELO: 529	\$29,555.64
3193229	KIT MEDIDOR DE PH/CONDUCTIVIDAD/OXIGENO DISUELTO, CON RANGO DE -2 A 16PH, RESOLUCION :	\$11,275.20
3192631	Laptop ASUS P2540FA-GQ0114R 15.6" HD, Intel Core i5-10210U 1.60GHz, 8GB, 512GB SSD, Windows 10 Pr	\$37,154.80
3192632	Laptop ASUS P2540FA-GQ0114R 15.6" HD, Intel Core i5-10210U 1.60GHz, 8GB, 512GB SSD, Windows 10 Pr	\$37,154.80
3192633	Laptop ASUS P2540FA-GQ0114R 15.6" HD, Intel Core i5-10210U 1.60GHz, 8GB, 512GB SSD, Windows 10 Pr	\$37,154.80
3192634	Laptop ASUS P2540FA-GQ0114R 15.6" HD, Intel Core i5-10210U 1.60GHz, 8GB, 512GB SSD, Windows 10 Pr	\$37,154.80
3192635	Laptop ASUS P2540FA-GQ0114R 15.6" HD, Intel Core i5-10210U 1.60GHz, 8GB, 512GB SSD, Windows 10 Pr	\$37,154.80

UNIVERSIDAD POLITÉCNICA DEL ESTADO DE NAYARIT
NAYARIT

Relación de Bienes que Componen su Patrimonio

CUENTA PUBLICA 2023

Código	Descripción del Bien	Valor en Libros
3192636	Laptop ASUS P2540FA-GQ0114R 15.6" HD, Intel Core i5-10210U 1.60GHz, 8GB, 512GB SSD, Windows 10 Pr	\$37,154.80
3192399	LAPTOP COLOR GRIS	\$13,275.97
3192403	LAPTOP COLOR GRIS	\$13,275.97
3192404	LAPTOP COLOR GRIS	\$13,275.97
3192406	LAPTOP COLOR GRIS	\$13,275.97
3192407	LAPTOP COLOR GRIS	\$13,275.97
3192408	LAPTOP COLOR GRIS	\$13,275.97
3192903	LAPTOP COLOR GRIS	\$13,275.97
3192904	LAPTOP COLOR GRIS	\$13,275.97
3192905	LAPTOP COLOR GRIS	\$13,275.97
3192906	LAPTOP COLOR GRIS	\$13,275.97
3193154	LIBRERO DE 6 ENTREPAÑOS MEDIDA 90 CM DE FRENTE x 36 DE FONDO x 190 DE ALTURA	\$8,421.60
3193155	LIBRERO DE 6 ENTREPAÑOS MEDIDA 90 CM DE FRENTE x 36 DE FONDO x 190 DE ALTURA	\$8,421.60
3193156	LIBRERO DE 6 ENTREPAÑOS MEDIDA 90 CM DE FRENTE x 36 DE FONDO x 190 DE ALTURA	\$8,421.60
3193218	LICUADORA INDUSTRIAL DE 3LITROS EN ACERO INOXIDABLE CON VASO DE ALTA RESISTENCIA, JUE	\$11,518.80
3193169	Logitech Webcam HD C270 con Micrófono, 1280 x 720 Pixeles, USB 2.0	\$1,429.70
3193170	Logitech Webcam HD C270 con Micrófono, 1280 x 720 Pixeles, USB 2.0	\$1,429.70
3193171	Logitech Webcam HD C270 con Micrófono, 1280 x 720 Pixeles, USB 2.0	\$1,429.70
3192074	MACBOOK	\$24,999.00
3192024	MACBOOK PRO RETINA 15"	\$45,360.64
3193226	MANTILLA DE CALENTAMIENTO DE 500ML, RANGO DE TEMPERATURA DE 450°C, UTILIZADA PARA CAI	\$2,157.60
3193202	Medidor de PH Rango pH: 0.00 ~ 14.00pH Exactitud: ± 0.01 pH Rango de mV: 0 ~ ±1999 mV Exactitud de mV:	\$12,597.60
3193203	Medidor de PH Rango pH: 0.00 ~ 14.00pH Exactitud: ± 0.01 pH Rango de mV: 0 ~ ±1999 mV Exactitud de mV:	\$12,597.60
3193204	Medidor de PH Rango pH: 0.00 ~ 14.00pH Exactitud: ± 0.01 pH Rango de mV: 0 ~ ±1999 mV Exactitud de mV:	\$12,597.60
3193194	MESA BENCH 240 CM DE FRENTE x 120 CM DE FONDO x 75 CM DE ALTURA, CUBIERTA EN 2 SECCION	\$28,445.52
3193195	MESA BENCH 240 CM DE FRENTE x 120 CM DE FONDO x 75 CM DE ALTURA, CUBIERTA EN 2 SECCION	\$28,445.52
3193196	MESA BENCH 240 CM DE FRENTE x 120 CM DE FONDO x 75 CM DE ALTURA, CUBIERTA EN 2 SECCION	\$28,445.52

UNIVERSIDAD POLITÉCNICA DEL ESTADO DE NAYARIT
NAYARIT

Relación de Bienes que Componen su Patrimonio

CUENTA PUBLICA 2023

Código	Descripción del Bien	Valor en Libros
3193197	MESA BENCH 240 CM DE FRENTE x 120 CM DE FONDO x 75 CM DE ALTURA, CUBIERTA EN 2 SECCION	\$28,445.52
3193049	MESA BINARIA PARA ESTUDIANTES, MEDIDAS DE 140 CM DE FRENTE x 60 CM DE FONDO Y 75 CM DE	\$6,188.60
3193050	MESA BINARIA PARA ESTUDIANTES, MEDIDAS DE 140 CM DE FRENTE x 60 CM DE FONDO Y 75 CM DE	\$6,188.60
3193051	MESA BINARIA PARA ESTUDIANTES, MEDIDAS DE 140 CM DE FRENTE x 60 CM DE FONDO Y 75 CM DE	\$6,188.60
3193052	MESA BINARIA PARA ESTUDIANTES, MEDIDAS DE 140 CM DE FRENTE x 60 CM DE FONDO Y 75 CM DE	\$6,188.60
3193053	MESA BINARIA PARA ESTUDIANTES, MEDIDAS DE 140 CM DE FRENTE x 60 CM DE FONDO Y 75 CM DE	\$6,188.60
3193054	MESA BINARIA PARA ESTUDIANTES, MEDIDAS DE 140 CM DE FRENTE x 60 CM DE FONDO Y 75 CM DE	\$6,188.60
3193055	MESA BINARIA PARA ESTUDIANTES, MEDIDAS DE 140 CM DE FRENTE x 60 CM DE FONDO Y 75 CM DE	\$6,188.60
3193056	MESA BINARIA PARA ESTUDIANTES, MEDIDAS DE 140 CM DE FRENTE x 60 CM DE FONDO Y 75 CM DE	\$6,188.60
3193057	MESA BINARIA PARA ESTUDIANTES, MEDIDAS DE 140 CM DE FRENTE x 60 CM DE FONDO Y 75 CM DE	\$6,188.60
3193058	MESA BINARIA PARA ESTUDIANTES, MEDIDAS DE 140 CM DE FRENTE x 60 CM DE FONDO Y 75 CM DE	\$6,188.60
3193059	MESA BINARIA PARA ESTUDIANTES, MEDIDAS DE 140 CM DE FRENTE x 60 CM DE FONDO Y 75 CM DE	\$6,188.60
3193060	MESA BINARIA PARA ESTUDIANTES, MEDIDAS DE 140 CM DE FRENTE x 60 CM DE FONDO Y 75 CM DE	\$6,188.60
3193061	MESA BINARIA PARA ESTUDIANTES, MEDIDAS DE 140 CM DE FRENTE x 60 CM DE FONDO Y 75 CM DE	\$6,188.60
3193062	MESA BINARIA PARA ESTUDIANTES, MEDIDAS DE 140 CM DE FRENTE x 60 CM DE FONDO Y 75 CM DE	\$6,188.60
3193063	MESA BINARIA PARA ESTUDIANTES, MEDIDAS DE 140 CM DE FRENTE x 60 CM DE FONDO Y 75 CM DE	\$6,188.60
3193064	MESA BINARIA PARA ESTUDIANTES, MEDIDAS DE 140 CM DE FRENTE x 60 CM DE FONDO Y 75 CM DE	\$6,188.60
3193065	MESA BINARIA PARA ESTUDIANTES, MEDIDAS DE 140 CM DE FRENTE x 60 CM DE FONDO Y 75 CM DE	\$6,188.60
3193066	MESA BINARIA PARA ESTUDIANTES, MEDIDAS DE 140 CM DE FRENTE x 60 CM DE FONDO Y 75 CM DE	\$6,188.60
3193067	MESA BINARIA PARA ESTUDIANTES, MEDIDAS DE 140 CM DE FRENTE x 60 CM DE FONDO Y 75 CM DE	\$6,188.60
3193068	MESA BINARIA PARA ESTUDIANTES, MEDIDAS DE 140 CM DE FRENTE x 60 CM DE FONDO Y 75 CM DE	\$6,188.60
3193069	MESA BINARIA PARA ESTUDIANTES, MEDIDAS DE 140 CM DE FRENTE x 60 CM DE FONDO Y 75 CM DE	\$6,188.60
3193070	MESA BINARIA PARA ESTUDIANTES, MEDIDAS DE 140 CM DE FRENTE x 60 CM DE FONDO Y 75 CM DE	\$6,188.60
3193071	MESA BINARIA PARA ESTUDIANTES, MEDIDAS DE 140 CM DE FRENTE x 60 CM DE FONDO Y 75 CM DE	\$6,188.60
3193072	MESA BINARIA PARA ESTUDIANTES, MEDIDAS DE 140 CM DE FRENTE x 60 CM DE FONDO Y 75 CM DE	\$6,188.60
3193073	MESA BINARIA PARA ESTUDIANTES, MEDIDAS DE 140 CM DE FRENTE x 60 CM DE FONDO Y 75 CM DE	\$6,188.60
3193074	MESA BINARIA PARA ESTUDIANTES, MEDIDAS DE 140 CM DE FRENTE x 60 CM DE FONDO Y 75 CM DE	\$6,188.60

UNIVERSIDAD POLITÉCNICA DEL ESTADO DE NAYARIT
NAYARIT

Relación de Bienes que Componen su Patrimonio

CUENTA PUBLICA 2023

Código	Descripción del Bien	Valor en Libros
3193075	MESA BINARIA PARA ESTUDIANTES, MEDIDAS DE 140 CM DE FRENTE x 60 CM DE FONDO Y 75 CM DE	\$6,188.60
3193076	MESA BINARIA PARA ESTUDIANTES, MEDIDAS DE 140 CM DE FRENTE x 60 CM DE FONDO Y 75 CM DE	\$6,188.60
3193077	MESA BINARIA PARA ESTUDIANTES, MEDIDAS DE 140 CM DE FRENTE x 60 CM DE FONDO Y 75 CM DE	\$6,188.60
3193078	MESA BINARIA PARA ESTUDIANTES, MEDIDAS DE 140 CM DE FRENTE x 60 CM DE FONDO Y 75 CM DE	\$6,188.60
3193079	MESA BINARIA PARA ESTUDIANTES, MEDIDAS DE 140 CM DE FRENTE x 60 CM DE FONDO Y 75 CM DE	\$6,188.60
3193080	MESA BINARIA PARA ESTUDIANTES, MEDIDAS DE 140 CM DE FRENTE x 60 CM DE FONDO Y 75 CM DE	\$6,188.60
3193081	MESA BINARIA PARA ESTUDIANTES, MEDIDAS DE 140 CM DE FRENTE x 60 CM DE FONDO Y 75 CM DE	\$6,188.60
3193082	MESA BINARIA PARA ESTUDIANTES, MEDIDAS DE 140 CM DE FRENTE x 60 CM DE FONDO Y 75 CM DE	\$6,188.60
3193083	MESA BINARIA PARA ESTUDIANTES, MEDIDAS DE 140 CM DE FRENTE x 60 CM DE FONDO Y 75 CM DE	\$6,188.60
3193084	MESA BINARIA PARA ESTUDIANTES, MEDIDAS DE 140 CM DE FRENTE x 60 CM DE FONDO Y 75 CM DE	\$6,188.60
3193085	MESA BINARIA PARA ESTUDIANTES, MEDIDAS DE 140 CM DE FRENTE x 60 CM DE FONDO Y 75 CM DE	\$6,188.60
3193086	MESA BINARIA PARA ESTUDIANTES, MEDIDAS DE 140 CM DE FRENTE x 60 CM DE FONDO Y 75 CM DE	\$6,188.60
3193087	MESA BINARIA PARA ESTUDIANTES, MEDIDAS DE 140 CM DE FRENTE x 60 CM DE FONDO Y 75 CM DE	\$6,188.60
3193088	MESA BINARIA PARA ESTUDIANTES, MEDIDAS DE 140 CM DE FRENTE x 60 CM DE FONDO Y 75 CM DE	\$6,188.60
3193089	MESA BINARIA PARA ESTUDIANTES, MEDIDAS DE 140 CM DE FRENTE x 60 CM DE FONDO Y 75 CM DE	\$6,188.60
3193090	MESA BINARIA PARA ESTUDIANTES, MEDIDAS DE 140 CM DE FRENTE x 60 CM DE FONDO Y 75 CM DE	\$6,188.60
3193091	MESA BINARIA PARA ESTUDIANTES, MEDIDAS DE 140 CM DE FRENTE x 60 CM DE FONDO Y 75 CM DE	\$6,188.60
3193092	MESA BINARIA PARA ESTUDIANTES, MEDIDAS DE 140 CM DE FRENTE x 60 CM DE FONDO Y 75 CM DE	\$6,188.60
3193093	MESA BINARIA PARA ESTUDIANTES, MEDIDAS DE 140 CM DE FRENTE x 60 CM DE FONDO Y 75 CM DE	\$6,188.60
3193094	MESA BINARIA PARA ESTUDIANTES, MEDIDAS DE 140 CM DE FRENTE x 60 CM DE FONDO Y 75 CM DE	\$6,188.60
3193095	MESA BINARIA PARA ESTUDIANTES, MEDIDAS DE 140 CM DE FRENTE x 60 CM DE FONDO Y 75 CM DE	\$6,188.60
3193096	MESA BINARIA PARA ESTUDIANTES, MEDIDAS DE 140 CM DE FRENTE x 60 CM DE FONDO Y 75 CM DE	\$6,188.60
3193097	MESA BINARIA PARA ESTUDIANTES, MEDIDAS DE 140 CM DE FRENTE x 60 CM DE FONDO Y 75 CM DE	\$6,188.60
3193098	MESA BINARIA PARA ESTUDIANTES, MEDIDAS DE 140 CM DE FRENTE x 60 CM DE FONDO Y 75 CM DE	\$6,188.60
3193099	MESA BINARIA PARA ESTUDIANTES, MEDIDAS DE 140 CM DE FRENTE x 60 CM DE FONDO Y 75 CM DE	\$6,188.60
3193100	MESA BINARIA PARA ESTUDIANTES, MEDIDAS DE 140 CM DE FRENTE x 60 CM DE FONDO Y 75 CM DE	\$6,188.60
3193101	MESA BINARIA PARA ESTUDIANTES, MEDIDAS DE 140 CM DE FRENTE x 60 CM DE FONDO Y 75 CM DE	\$6,188.60

UNIVERSIDAD POLITÉCNICA DEL ESTADO DE NAYARIT
NAYARIT

Relación de Bienes que Componen su Patrimonio

CUENTA PUBLICA 2023

Código	Descripción del Bien	Valor en Libros
3193102	MESA BINARIA PARA ESTUDIANTES, MEDIDAS DE 140 CM DE FRENTE x 60 CM DE FONDO Y 75 CM DE	\$6,188.60
3193103	MESA BINARIA PARA ESTUDIANTES, MEDIDAS DE 140 CM DE FRENTE x 60 CM DE FONDO Y 75 CM DE	\$6,188.60
3193104	MESA BINARIA PARA ESTUDIANTES, MEDIDAS DE 140 CM DE FRENTE x 60 CM DE FONDO Y 75 CM DE	\$6,188.60
3193105	MESA BINARIA PARA ESTUDIANTES, MEDIDAS DE 140 CM DE FRENTE x 60 CM DE FONDO Y 75 CM DE	\$6,188.60
3193106	MESA BINARIA PARA ESTUDIANTES, MEDIDAS DE 140 CM DE FRENTE x 60 CM DE FONDO Y 75 CM DE	\$6,188.60
3193107	MESA BINARIA PARA ESTUDIANTES, MEDIDAS DE 140 CM DE FRENTE x 60 CM DE FONDO Y 75 CM DE	\$6,188.60
3193108	MESA BINARIA PARA ESTUDIANTES, MEDIDAS DE 140 CM DE FRENTE x 60 CM DE FONDO Y 75 CM DE	\$6,188.60
3193109	MESA BINARIA PARA ESTUDIANTES, MEDIDAS DE 140 CM DE FRENTE x 60 CM DE FONDO Y 75 CM DE	\$6,188.60
3193110	MESA BINARIA PARA ESTUDIANTES, MEDIDAS DE 140 CM DE FRENTE x 60 CM DE FONDO Y 75 CM DE	\$6,188.60
3193111	MESA BINARIA PARA ESTUDIANTES, MEDIDAS DE 140 CM DE FRENTE x 60 CM DE FONDO Y 75 CM DE	\$6,188.60
3193112	MESA BINARIA PARA ESTUDIANTES, MEDIDAS DE 140 CM DE FRENTE x 60 CM DE FONDO Y 75 CM DE	\$6,188.60
3193113	MESA BINARIA PARA ESTUDIANTES, MEDIDAS DE 140 CM DE FRENTE x 60 CM DE FONDO Y 75 CM DE	\$6,188.60
3193114	MESA BINARIA PARA ESTUDIANTES, MEDIDAS DE 140 CM DE FRENTE x 60 CM DE FONDO Y 75 CM DE	\$6,188.60
3193115	MESA BINARIA PARA ESTUDIANTES, MEDIDAS DE 140 CM DE FRENTE x 60 CM DE FONDO Y 75 CM DE	\$6,188.60
3193151	MESA DE JUNTAS CIRCULAR MEDIDAS 90 CM DE DIAMETRO x 75 DE ALTURA	\$4,698.00
3192922	MESA DE TRABAJO	\$839.31
3193017	MESA PARA CAPACITACION ABATIBLE DE 150x60 cm, CUBIERTA EN BLOWMOLDING PROTEGIDA EN €	\$6,620.12
3193018	MESA PARA CAPACITACION ABATIBLE DE 150x60 cm, CUBIERTA EN BLOWMOLDING PROTEGIDA EN €	\$6,620.12
3193019	MESA PARA CAPACITACION ABATIBLE DE 150x60 cm, CUBIERTA EN BLOWMOLDING PROTEGIDA EN €	\$6,620.12
3193020	MESA PARA CAPACITACION ABATIBLE DE 150x60 cm, CUBIERTA EN BLOWMOLDING PROTEGIDA EN €	\$6,620.12
3193021	MESA PARA CAPACITACION ABATIBLE DE 150x60 cm, CUBIERTA EN BLOWMOLDING PROTEGIDA EN €	\$6,620.12
3193022	MESA PARA CAPACITACION ABATIBLE DE 150x60 cm, CUBIERTA EN BLOWMOLDING PROTEGIDA EN €	\$6,620.12
3193023	MESA PARA CAPACITACION ABATIBLE DE 150x60 cm, CUBIERTA EN BLOWMOLDING PROTEGIDA EN €	\$6,620.12
3193024	MESA PARA CAPACITACION ABATIBLE DE 150x60 cm, CUBIERTA EN BLOWMOLDING PROTEGIDA EN €	\$6,620.12
3193025	MESA PARA CAPACITACION ABATIBLE DE 150x60 cm, CUBIERTA EN BLOWMOLDING PROTEGIDA EN €	\$6,620.12
3193026	MESA PARA CAPACITACION ABATIBLE DE 150x60 cm, CUBIERTA EN BLOWMOLDING PROTEGIDA EN €	\$6,620.12
3193027	MESA PARA CAPACITACION ABATIBLE DE 150x60 cm, CUBIERTA EN BLOWMOLDING PROTEGIDA EN €	\$6,620.12

**UNIVERSIDAD POLITÉCNICA DEL ESTADO DE NAYARIT
NAYARIT**

Relación de Bienes que Componen su Patrimonio

CUENTA PUBLICA 2023

Código	Descripción del Bien	Valor en Libros
3193028	MESA PARA CAPACITACION ABATIBLE DE 150x60 cm, CUBIERTA EN BLOWMOLDING PROTEGIDA EN €	\$6,620.12
3193029	MESA PARA CAPACITACION ABATIBLE DE 150x60 cm, CUBIERTA EN BLOWMOLDING PROTEGIDA EN €	\$6,620.12
3193030	MESA PARA CAPACITACION ABATIBLE DE 150x60 cm, CUBIERTA EN BLOWMOLDING PROTEGIDA EN €	\$6,620.12
3193031	MESA PARA CAPACITACION ABATIBLE DE 150x60 cm, CUBIERTA EN BLOWMOLDING PROTEGIDA EN €	\$6,620.12
3193032	MESA PARA CAPACITACION ABATIBLE DE 150x60 cm, CUBIERTA EN BLOWMOLDING PROTEGIDA EN €	\$6,620.12
3193033	MESA PARA CAPACITACION ABATIBLE DE 150x60 cm, CUBIERTA EN BLOWMOLDING PROTEGIDA EN €	\$6,620.12
3193034	MESA PARA CAPACITACION ABATIBLE DE 150x60 cm, CUBIERTA EN BLOWMOLDING PROTEGIDA EN €	\$6,620.12
3193035	MESA PARA CAPACITACION ABATIBLE DE 150x60 cm, CUBIERTA EN BLOWMOLDING PROTEGIDA EN €	\$6,620.12
3193036	MESA PARA CAPACITACION ABATIBLE DE 150x60 cm, CUBIERTA EN BLOWMOLDING PROTEGIDA EN €	\$6,620.12
3193037	MESA PARA CAPACITACION ABATIBLE DE 150x60 cm, CUBIERTA EN BLOWMOLDING PROTEGIDA EN €	\$6,620.12
3193038	MESA PARA CAPACITACION ABATIBLE DE 150x60 cm, CUBIERTA EN BLOWMOLDING PROTEGIDA EN €	\$6,620.12
3193039	MESA PARA CAPACITACION ABATIBLE DE 150x60 cm, CUBIERTA EN BLOWMOLDING PROTEGIDA EN €	\$6,620.12
3193040	MESA PARA CAPACITACION ABATIBLE DE 150x60 cm, CUBIERTA EN BLOWMOLDING PROTEGIDA EN €	\$6,620.12
3193041	MESA PARA CAPACITACION ABATIBLE DE 150x60 cm, CUBIERTA EN BLOWMOLDING PROTEGIDA EN €	\$6,620.12
3193042	MESA PARA CAPACITACION ABATIBLE DE 150x60 cm, CUBIERTA EN BLOWMOLDING PROTEGIDA EN €	\$6,620.12
3193043	MESA PARA CAPACITACION ABATIBLE DE 150x60 cm, CUBIERTA EN BLOWMOLDING PROTEGIDA EN €	\$6,620.12
3193044	MESA PARA CAPACITACION ABATIBLE DE 150x60 cm, CUBIERTA EN BLOWMOLDING PROTEGIDA EN €	\$6,620.12
3193045	MESA PARA CAPACITACION ABATIBLE DE 150x60 cm, CUBIERTA EN BLOWMOLDING PROTEGIDA EN €	\$6,620.12
3193046	MESA PARA CAPACITACION ABATIBLE DE 150x60 cm, CUBIERTA EN BLOWMOLDING PROTEGIDA EN €	\$6,620.12
3193047	MESA PARA CAPACITACION ABATIBLE DE 150x60 cm, CUBIERTA EN BLOWMOLDING PROTEGIDA EN €	\$6,620.12
3193048	MESA PARA CAPACITACION ABATIBLE DE 150x60 cm, CUBIERTA EN BLOWMOLDING PROTEGIDA EN €	\$6,620.12
3192907	MESA PLEGABLE 1.82 MTS	\$1,219.00
3192472	MESA TUBULAR CUBIERTA DE MADERA	\$1,624.00
3192474	MESA TUBULAR CUBIERTA DE MADERA	\$1,624.00
3192475	MESA TUBULAR CUBIERTA DE MADERA	\$1,624.00
3192476	MESA TUBULAR CUBIERTA DE MADERA	\$1,624.00
3192477	MESA TUBULAR CUBIERTA DE MADERA	\$1,624.00

**UNIVERSIDAD POLITÉCNICA DEL ESTADO DE NAYARIT
NAYARIT**

Relación de Bienes que Componen su Patrimonio

CUENTA PUBLICA 2023

Código	Descripción del Bien	Valor en Libros
3192478	MESA TUBULAR CUBIERTA DE MADERA	\$1,624.00
3192479	MESA TUBULAR CUBIERTA DE MADERA	\$1,624.00
3192480	MESA TUBULAR CUBIERTA DE MADERA	\$1,624.00
3192481	MESA TUBULAR CUBIERTA DE MADERA	\$1,624.00
3192482	MESA TUBULAR CUBIERTA DE MADERA	\$1,624.00
3192483	MESA TUBULAR CUBIERTA DE MADERA	\$1,624.00
3192484	MESA TUBULAR CUBIERTA DE MADERA	\$1,624.00
3193157	Mezcladora amplificada de 16 canales (8 canales mono y 4 estéreo) más una E/S Tape separada, potencia de	\$19,684.04
3192110	MICRO MEMORIA	\$1,699.00
3193183	Micrófono Lavalier Profesional, Uplayteck Micrófono de Solapa con 20ft Cable, Omnidireccional Micrófono de C	\$1,459.28
3193184	Micrófono Lavalier Profesional, Uplayteck Micrófono de Solapa con 20ft Cable, Omnidireccional Micrófono de C	\$1,459.28
3193185	Micrófono Lavalier Profesional, Uplayteck Micrófono de Solapa con 20ft Cable, Omnidireccional Micrófono de C	\$1,459.28
3193186	Micrófono Lavalier Profesional, Uplayteck Micrófono de Solapa con 20ft Cable, Omnidireccional Micrófono de C	\$1,459.28
3193187	Micrófono Lavalier Profesional, Uplayteck Micrófono de Solapa con 20ft Cable, Omnidireccional Micrófono de C	\$1,459.28
3193188	Micrófono Lavalier Profesional, Uplayteck Micrófono de Solapa con 20ft Cable, Omnidireccional Micrófono de C	\$1,459.28
3192497	MINI SPLIT 1 TONELADA	\$11,081.36
3192498	MINI SPLIT 1 TONELADA	\$11,081.36
3192928	MINI SPLIT 1 TONELADA	\$11,081.36
3192929	MINI SPLIT 1 TONELADA	\$11,081.36
3192495	MINI SPLIT 1 TONELADA	\$7,232.00
3192488	MINI SPLIT 1 TONELADA	\$11,081.36
3192496	MINI SPLIT 2 TONELADA	\$12,148.00
3192489	MINI SPLIT 2 TONELADA	\$16,687.35
3192492	MINI SPLIT 3 TONELADA	\$20,945.37
3192493	MINI SPLIT 3 TONELADA	\$20,945.37
3193160	MODULO DE RECEPCION RECTA ESPECIAL CON MEDIDAS 190x76/115x60	\$12,249.60
3193120	MODULO DOBLE CON MAMPARA INTERMEDIA MEDIDAS 180x90x60 CM CUBIERTA EN LAMINADO PLAS	\$52,849.60

**UNIVERSIDAD POLITÉCNICA DEL ESTADO DE NAYARIT
NAYARIT**

Relación de Bienes que Componen su Patrimonio

CUENTA PUBLICA 2023

Código	Descripción del Bien	Valor en Libros
3193121	MODULO DOBLE CON MAMPARA INTERMEDIA MEDIDAS 180x90x60 CM CUBIERTA EN LAMINADO PLAS	\$52,849.60
3193122	MODULO DOBLE CON MAMPARA INTERMEDIA MEDIDAS 180x90x60 CM CUBIERTA EN LAMINADO PLAS	\$52,849.60
3193123	MODULO DOBLE CON MAMPARA INTERMEDIA MEDIDAS 180x90x60 CM CUBIERTA EN LAMINADO PLAS	\$52,849.60
3193219	MOLINO ELECTRICO COMERCIAL CON MOTOR DE ALTO RENDIMIENTO DE CALIDAD COMERCIAL DE L	\$7,665.28
3192637	Monitor ASUS VT229H W-LED Touch 21.5", Full HD, Widescreen, HDMI, Bocinas Integradas (2 x 1.5W), Negre	\$8,178.00
3192638	Monitor ASUS VT229H W-LED Touch 21.5", Full HD, Widescreen, HDMI, Bocinas Integradas (2 x 1.5W), Negre	\$8,178.00
3192639	Monitor ASUS VT229H W-LED Touch 21.5", Full HD, Widescreen, HDMI, Bocinas Integradas (2 x 1.5W), Negre	\$8,178.00
3192640	Monitor ASUS VT229H W-LED Touch 21.5", Full HD, Widescreen, HDMI, Bocinas Integradas (2 x 1.5W), Negre	\$8,178.00
3192641	Monitor ASUS VT229H W-LED Touch 21.5", Full HD, Widescreen, HDMI, Bocinas Integradas (2 x 1.5W), Negre	\$8,178.00
3192642	Monitor ASUS VT229H W-LED Touch 21.5", Full HD, Widescreen, HDMI, Bocinas Integradas (2 x 1.5W), Negre	\$8,178.00
3192499	MONITOR COLOR NEGRO	\$2,000.00
3192568	MONITOR HP LED P24V DE 23.8 PULGADAS	\$4,742.40
3192569	MONITOR HP LED P24V DE 23.8 PULGADAS	\$4,742.40
3192570	MONITOR HP LED P24V DE 23.8 PULGADAS	\$4,742.40
3192571	MONITOR HP LED P24V DE 23.8 PULGADAS	\$4,742.40
3192572	MONITOR HP LED P24V DE 23.8 PULGADAS	\$4,742.40
3192573	MONITOR HP LED P24V DE 23.8 PULGADAS	\$4,742.40
3192574	MONITOR HP LED P24V DE 23.8 PULGADAS	\$4,742.40
3192575	MONITOR HP LED P24V DE 23.8 PULGADAS	\$4,742.40
3192576	MONITOR HP LED P24V DE 23.8 PULGADAS	\$4,742.40
3192577	MONITOR HP LED P24V DE 23.8 PULGADAS	\$4,742.40
3192578	MONITOR HP LED P24V DE 23.8 PULGADAS	\$4,742.40
3192579	MONITOR HP LED P24V DE 23.8 PULGADAS	\$4,742.40
3192580	MONITOR HP LED P24V DE 23.8 PULGADAS	\$4,742.40
3192581	MONITOR HP LED P24V DE 23.8 PULGADAS	\$4,742.40
3192583	MONITOR HP LED P24V DE 23.8 PULGADAS	\$4,742.40
3192601	MONITOR HP LED P24V DE 23.8 PULGADAS	\$4,742.40

UNIVERSIDAD POLITÉCNICA DEL ESTADO DE NAYARIT
NAYARIT

Relación de Bienes que Componen su Patrimonio

CUENTA PUBLICA 2023

Código	Descripción del Bien	Valor en Libros
3192602	MONITOR HP LED P24V DE 23.8 PULGADAS	\$4,742.40
3192603	MONITOR HP LED P24V DE 23.8 PULGADAS	\$4,742.40
3192604	MONITOR HP LED P24V DE 23.8 PULGADAS	\$4,742.40
3192605	MONITOR HP LED P24V DE 23.8 PULGADAS	\$4,742.40
3192606	MONITOR HP LED P24V DE 23.8 PULGADAS	\$4,742.40
3192607	MONITOR HP LED P24V DE 23.8 PULGADAS	\$4,742.40
3192608	MONITOR HP LED P24V DE 23.8 PULGADAS	\$4,742.40
3192609	MONITOR HP LED P24V DE 23.8 PULGADAS	\$4,742.40
3192610	MONITOR HP LED P24V DE 23.8 PULGADAS	\$4,742.40
3192611	MONITOR HP LED P24V DE 23.8 PULGADAS	\$4,742.40
3192612	MONITOR HP LED P24V DE 23.8 PULGADAS	\$4,742.40
3192613	MONITOR HP LED P24V DE 23.8 PULGADAS	\$4,742.40
3192614	MONITOR HP LED P24V DE 23.8 PULGADAS	\$4,742.40
3192615	MONITOR HP LED P24V DE 23.8 PULGADAS	\$4,742.40
3192616	MONITOR HP LED P24V DE 23.8 PULGADAS	\$4,742.40
3192582	MUEBLE CREDENZA CAJONERA 2.20 * 60 * 75 CON ENTREPAÑOS	\$6,000.00
3192442	MUEBLE LATERAL 3 GAVETAS	\$2,800.00
3192470	MUEBLE LATERAL 3 GAVETAS	\$2,800.00
3193215	MUFLA FABRICADA EN ACERO INOXIDABLE TIPO 304 CAL. 20, CON CONTROL DIGITAL DE DOBLE DISF	\$71,954.80
3192114	MULTIFUNCIONAL	\$3,759.19
3192006	MULTIFUNCIONAL	\$6,493.67
3192628	Multifuncional Epson EcoTank L6171, Color, Inyección, Tanque de Tinta, Inalámbrico, Print/Scan/Copy	\$11,634.80
3192629	Multifuncional Epson EcoTank L6171, Color, Inyección, Tanque de Tinta, Inalámbrico, Print/Scan/Copy	\$11,634.80
3192630	Multifuncional Epson EcoTank L6171, Color, Inyección, Tanque de Tinta, Inalámbrico, Print/Scan/Copy	\$11,634.80
3192007	MULTIFUNCIONAL LASER	\$11,558.24
3193220	MULTIMETRO DIGITAL DE 5 FUNCIONES ROJO GARDNER BENDER 241400 CON UNA PANTALLA DIGIT/	\$1,077.64
3193172	NEEWER PORTATIL DE ALEACION ALUMINIO TRIPODE 2 EN 1 DE 70"	\$3,421.42

UNIVERSIDAD POLITÉCNICA DEL ESTADO DE NAYARIT
NAYARIT

Relación de Bienes que Componen su Patrimonio

CUENTA PUBLICA 2023

Código	Descripción del Bien	Valor en Libros
3192116	NO BREAK	\$2,161.08
3192117	NO BREAK	\$2,161.08
3192118	NO BREAK	\$2,161.08
3192119	NO BREAK	\$2,161.08
3192120	NO BREAK	\$2,161.08
3192121	NO BREAK	\$2,161.08
3192122	NO BREAK	\$2,161.08
3192123	NO BREAK	\$2,161.08
3192141	NO BREAK	\$2,161.08
3192115	NO-BREAK	\$2,161.08
3192918	PANEL DE PARCHEO	\$1,815.12
3193168	PANTALLA LG DE 65", PLANA ULTRA HD AI THINQ 4K SMART TV	\$36,521.44
3192132	PAQUETE CONTPAQi NOMINAS	\$3,407.79
3192010	PARRILLA	\$766.22
3193210	PARRILLA DE CALENTAMIENTO CON AGITACION. CONTROL ANALOGO, RANGO DE TEMPERATURA AM	\$7,569.00
3193211	PARRILLA DE CALENTAMIENTO CON AGITACION. CONTROL ANALOGO, RANGO DE TEMPERATURA AM	\$7,569.00
3193212	PARRILLA DE CALENTAMIENTO CON AGITACION. CONTROL ANALOGO, RANGO DE TEMPERATURA AM	\$7,569.00
3193213	PARRILLA DE CALENTAMIENTO CON AGITACION. CONTROL ANALOGO, RANGO DE TEMPERATURA AM	\$7,569.00
3193214	PARRILLA DE CALENTAMIENTO CON AGITACION. CONTROL ANALOGO, RANGO DE TEMPERATURA AM	\$7,569.00
3192912	PARRILLA DE CARGA PARA MOTOCICLETA	\$950.00
3193166	PARRILLA ELECTRICA DOS QUEMADORES 49.5 x 25 x 7.5 CM 1500 WHATS	\$1,281.80
3192004	PINTARRON	\$787.90
3192139	PINTARRON BLANCO 90 X 1.20	\$844.48
3192138	PINTARRON BLANCO 90 X 1.20	\$787.93
3192504	PINTARRON BLANCO BORDE METALICO 1.20 X 2.40	\$2,002.08
3192505	PINTARRON BLANCO BORDE METALICO 1.20 X 2.40	\$2,002.07
3192506	PINTARRON BLANCO BORDE METALICO 1.20 X 2.40	\$2,002.08

UNIVERSIDAD POLITÉCNICA DEL ESTADO DE NAYARIT
NAYARIT

Relación de Bienes que Componen su Patrimonio

CUENTA PUBLICA 2023

Código	Descripción del Bien	Valor en Libros
3192507	PINTARRON BLANCO BORDE METALICO 1.20 X 2.40	\$2,002.08
3192508	PINTARRON BLANCO BORDE METALICO 1.20 X 2.40	\$2,138.33
3192509	PINTARRON BLANCO BORDE METALICO 1.20 X 2.40	\$2,138.33
3192510	PINTARRON BLANCO BORDE METALICO 1.20 X 2.40	\$2,138.33
3192511	PINTARRON BLANCO BORDE METALICO 1.20 X 2.40	\$2,350.00
3192512	PINTARRON BLANCO BORDE METALICO 1.20 X 2.40	\$2,350.00
3192513	PINTARRON BLANCO BORDE METALICO 1.20 X 2.40	\$2,350.00
3192514	PINTARRON BLANCO BORDE METALICO 1.20 X 2.40	\$2,350.00
3192648	PIZARRON BLANCO DE LAMINA PORCELANIZADA DE 300 CM X 90 CM	\$5,011.20
3192649	PIZARRON BLANCO DE LAMINA PORCELANIZADA DE 300 CM X 90 CM	\$5,011.20
3192650	PIZARRON BLANCO DE LAMINA PORCELANIZADA DE 300 CM X 90 CM	\$5,011.20
3192651	PIZARRON BLANCO DE LAMINA PORCELANIZADA DE 300 CM X 90 CM	\$5,011.20
3192652	PIZARRON BLANCO DE LAMINA PORCELANIZADA DE 300 CM X 90 CM	\$5,011.20
3192653	PIZARRON BLANCO DE LAMINA PORCELANIZADA DE 300 CM X 90 CM	\$5,011.20
3192654	PIZARRON BLANCO DE LAMINA PORCELANIZADA DE 300 CM X 90 CM	\$5,011.20
3192655	PIZARRON BLANCO DE LAMINA PORCELANIZADA DE 300 CM X 90 CM	\$5,011.20
3192656	PIZARRON DE CORCHO DE 180 CM POR 90 CM	\$4,978.72
3192657	PIZARRON DE CORCHO DE 180 CM POR 90 CM	\$4,978.72
3193191	Portería De Futbol Gamepower Sports Resistente Al Oxido 1.99 x 3.65 x 1.52	\$4,111.62
3193192	Portería De Futbol Gamepower Sports Resistente Al Oxido 1.99 x 3.65 x 1.52	\$4,111.62
3192131	PROGRAMA COMERCIAL CONTPAQi	\$2,537.79
3192621	Proyector Epson PowerLite S39 3LCD, SVGA 800 x 600, 3300 Lúmenes, Blanco	\$15,474.40
3192622	Proyector Epson PowerLite S39 3LCD, SVGA 800 x 600, 3300 Lúmenes, Blanco	\$15,474.40
3192623	Proyector Epson PowerLite S39 3LCD, SVGA 800 x 600, 3300 Lúmenes, Blanco	\$15,474.40
3192624	Proyector Epson PowerLite S39 3LCD, SVGA 800 x 600, 3300 Lúmenes, Blanco	\$15,474.40
3192625	Proyector Epson PowerLite S39 3LCD, SVGA 800 x 600, 3300 Lúmenes, Blanco	\$15,474.40
3192626	Proyector Epson PowerLite S39 3LCD, SVGA 800 x 600, 3300 Lúmenes, Blanco	\$15,474.40

**UNIVERSIDAD POLITÉCNICA DEL ESTADO DE NAYARIT
NAYARIT**

Relación de Bienes que Componen su Patrimonio

CUENTA PUBLICA 2023

Código	Descripción del Bien	Valor en Libros
3192627	Proyector Epson PowerLite S39 3LCD, SVGA 800 x 600, 3300 Lúmenes, Blanco	\$15,474.40
3192011	PROYECTOR INTERACTIVO	\$28,866.60
3192617	Proyector Interactivo Epson PowerLite Bright Link 675Wi+ 3LCD, WXGA 1280 x 800, 3200 Lúmenes, Tiro Cortc	\$54,609.32
3192618	Proyector Interactivo Epson PowerLite Bright Link 675Wi+ 3LCD, WXGA 1280 x 800, 3200 Lúmenes, Tiro Cortc	\$54,609.32
3192619	Proyector Interactivo Epson PowerLite Bright Link 675Wi+ 3LCD, WXGA 1280 x 800, 3200 Lúmenes, Tiro Cortc	\$54,609.32
3192620	Proyector Interactivo Epson PowerLite Bright Link 675Wi+ 3LCD, WXGA 1280 x 800, 3200 Lúmenes, Tiro Cortc	\$54,609.32
3192501	REGULADOR DE VOLTAJE	\$1,103.30
3192502	REGULADOR DE VOLTAJE	\$1,103.30
3192463	REMOLQUE DE 1.20 x 2 CON CAPACIDAD DE 300 KILOS	\$9,860.00
3192133	ROTULADOR	\$498.99
3192134	SACAPUNTAS ELECTRICO	\$712.77
3192135	SACAPUNTAS ELECTRICO	\$712.77
3192400	SACAPUNTAS ELECTRICO	\$1,015.23
3192461	SET DE SALA DE ESPERA, INCLUYE 1 SILLON DE PIEL, 1 LOVE SEAT, 1 SOFA, 1 MESA DE CENTRO	\$20,418.34
3192050	SILLA	\$484.83
3192051	SILLA	\$484.83
3192052	SILLA	\$484.83
3192053	SILLA	\$484.83
3192054	SILLA	\$484.83
3192055	SILLA	\$484.83
3192081	SILLA DE TRABAJO GIRATORIA CON RUEDAS	\$468.30
3192082	SILLA DE TRABAJO GIRATORIA CON RUEDAS	\$468.30
3192083	SILLA DE TRABAJO GIRATORIA CON RUEDAS	\$468.30
3192084	SILLA DE TRABAJO GIRATORIA CON RUEDAS	\$468.30
3192085	SILLA DE TRABAJO GIRATORIA CON RUEDAS	\$468.30
3192086	SILLA DE TRABAJO GIRATORIA CON RUEDAS	\$468.30
3192087	SILLA DE TRABAJO GIRATORIA CON RUEDAS	\$468.30

UNIVERSIDAD POLITÉCNICA DEL ESTADO DE NAYARIT
NAYARIT

Relación de Bienes que Componen su Patrimonio

CUENTA PUBLICA 2023

Código	Descripción del Bien	Valor en Libros
3192088	SILLA DE TRABAJO GIRATORIA CON RUEDAS	\$468.30
3192089	SILLA DE TRABAJO GIRATORIA CON RUEDAS	\$468.30
3192090	SILLA DE TRABAJO GIRATORIA CON RUEDAS	\$468.30
3192519	SILLA DE VISITA FIJA TAPIZADA EN TELA	\$580.00
3192520	SILLA DE VISITA FIJA TAPIZADA EN TELA	\$580.00
3192521	SILLA DE VISITA FIJA TAPIZADA EN TELA	\$580.00
3192522	SILLA DE VISITA FIJA TAPIZADA EN TELA	\$580.00
3192523	SILLA DE VISITA FIJA TAPIZADA EN TELA	\$580.00
3192524	SILLA DE VISITA FIJA TAPIZADA EN TELA	\$580.00
3192525	SILLA DE VISITA FIJA TAPIZADA EN TELA	\$580.00
3192526	SILLA DE VISITA FIJA TAPIZADA EN TELA	\$580.00
3192527	SILLA DE VISITA FIJA TAPIZADA EN TELA	\$580.00
3192528	SILLA DE VISITA FIJA TAPIZADA EN TELA	\$580.00
3192529	SILLA DE VISITA FIJA TAPIZADA EN TELA	\$580.00
3192530	SILLA DE VISITA FIJA TAPIZADA EN TELA	\$580.00
3192531	SILLA DE VISITA FIJA TAPIZADA EN TELA	\$580.00
3192532	SILLA DE VISITA FIJA TAPIZADA EN TELA	\$580.00
3192533	SILLA DE VISITA FIJA TAPIZADA EN TELA	\$580.00
3192534	SILLA DE VISITA FIJA TAPIZADA EN TELA	\$580.00
3192535	SILLA DE VISITA FIJA TAPIZADA EN TELA	\$580.00
3192536	SILLA DE VISITA FIJA TAPIZADA EN TELA	\$580.00
3192537	SILLA DE VISITA FIJA TAPIZADA EN TELA	\$580.00
3192538	SILLA DE VISITA FIJA TAPIZADA EN TELA	\$580.00
3192539	SILLA DE VISITA FIJA TAPIZADA EN TELA	\$580.00
3192540	SILLA DE VISITA FIJA TAPIZADA EN TELA	\$580.00
3192541	SILLA DE VISITA FIJA TAPIZADA EN TELA	\$580.00
3192542	SILLA DE VISITA FIJA TAPIZADA EN TELA	\$580.00

**UNIVERSIDAD POLITÉCNICA DEL ESTADO DE NAYARIT
NAYARIT**

Relación de Bienes que Componen su Patrimonio

CUENTA PUBLICA 2023

Código	Descripción del Bien	Valor en Libros
3192543	SILLA DE VISITA FIJA TAPIZADA EN TELA	\$580.00
3192544	SILLA DE VISITA FIJA TAPIZADA EN TELA	\$580.00
3192545	SILLA DE VISITA FIJA TAPIZADA EN TELA	\$580.00
3192546	SILLA DE VISITA FIJA TAPIZADA EN TELA	\$580.00
3192547	SILLA DE VISITA FIJA TAPIZADA EN TELA	\$580.00
3192548	SILLA DE VISITA FIJA TAPIZADA EN TELA	\$580.00
3192433	SILLA DE VISITA RESPALDO CUADRADO	\$1,100.00
3192434	SILLA DE VISITA RESPALDO CUADRADO	\$1,100.00
3192435	SILLA DE VISITA RESPALDO CUADRADO	\$1,100.00
3192436	SILLA DE VISITA RESPALDO CUADRADO	\$1,100.00
3192437	SILLA DE VISITA RESPALDO CUADRADO	\$1,100.00
3192921	SILLA EJECUTIVA CAMEL	\$2,274.30
3193163	SILLA EJECUTIVA RESPALDO EN MALLA GRIS CON LLANTAS	\$4,989.16
3193164	SILLA EJECUTIVA RESPALDO EN MALLA GRIS CON LLANTAS	\$4,989.16
3193165	SILLA EJECUTIVA RESPALDO EN MALLA GRIS CON LLANTAS	\$4,989.16
3193180	SILLA EJECUTIVA RESPALDO EN MALLA GRIS CON LLANTAS DE 5 PUNTAS DE 28"	\$3,677.78
3193181	SILLA EJECUTIVA RESPALDO EN MALLA GRIS CON LLANTAS DE 5 PUNTAS DE 28"	\$3,677.78
3192036	SILLA ERGONOMICA	\$1,752.18
3192659	SILLA PARA ALUMNO, SILLA DE VISITA ESTIABLE 4 PATAS ASIENTO Y RESPALDO EN POLIPROPILENC	\$694.84
3192660	SILLA PARA ALUMNO, SILLA DE VISITA ESTIABLE 4 PATAS ASIENTO Y RESPALDO EN POLIPROPILENC	\$694.84
3192661	SILLA PARA ALUMNO, SILLA DE VISITA ESTIABLE 4 PATAS ASIENTO Y RESPALDO EN POLIPROPILENC	\$694.84
3192662	SILLA PARA ALUMNO, SILLA DE VISITA ESTIABLE 4 PATAS ASIENTO Y RESPALDO EN POLIPROPILENC	\$694.84
3192663	SILLA PARA ALUMNO, SILLA DE VISITA ESTIABLE 4 PATAS ASIENTO Y RESPALDO EN POLIPROPILENC	\$694.84
3192664	SILLA PARA ALUMNO, SILLA DE VISITA ESTIABLE 4 PATAS ASIENTO Y RESPALDO EN POLIPROPILENC	\$694.84
3192665	SILLA PARA ALUMNO, SILLA DE VISITA ESTIABLE 4 PATAS ASIENTO Y RESPALDO EN POLIPROPILENC	\$694.84
3192666	SILLA PARA ALUMNO, SILLA DE VISITA ESTIABLE 4 PATAS ASIENTO Y RESPALDO EN POLIPROPILENC	\$694.84
3192667	SILLA PARA ALUMNO, SILLA DE VISITA ESTIABLE 4 PATAS ASIENTO Y RESPALDO EN POLIPROPILENC	\$694.84

UNIVERSIDAD POLITÉCNICA DEL ESTADO DE NAYARIT
NAYARIT

Relación de Bienes que Componen su Patrimonio

CUENTA PUBLICA 2023

Código	Descripción del Bien	Valor en Libros
3192668	SILLA PARA ALUMNO, SILLA DE VISITA ESTIABLE 4 PATAS ASIENTO Y RESPALDO EN POLIPROPILENC	\$694.84
3192669	SILLA PARA ALUMNO, SILLA DE VISITA ESTIABLE 4 PATAS ASIENTO Y RESPALDO EN POLIPROPILENC	\$694.84
3192670	SILLA PARA ALUMNO, SILLA DE VISITA ESTIABLE 4 PATAS ASIENTO Y RESPALDO EN POLIPROPILENC	\$694.84
3192671	SILLA PARA ALUMNO, SILLA DE VISITA ESTIABLE 4 PATAS ASIENTO Y RESPALDO EN POLIPROPILENC	\$694.84
3192672	SILLA PARA ALUMNO, SILLA DE VISITA ESTIABLE 4 PATAS ASIENTO Y RESPALDO EN POLIPROPILENC	\$694.84
3192673	SILLA PARA ALUMNO, SILLA DE VISITA ESTIABLE 4 PATAS ASIENTO Y RESPALDO EN POLIPROPILENC	\$694.84
3192674	SILLA PARA ALUMNO, SILLA DE VISITA ESTIABLE 4 PATAS ASIENTO Y RESPALDO EN POLIPROPILENC	\$694.84
3192675	SILLA PARA ALUMNO, SILLA DE VISITA ESTIABLE 4 PATAS ASIENTO Y RESPALDO EN POLIPROPILENC	\$694.84
3192676	SILLA PARA ALUMNO, SILLA DE VISITA ESTIABLE 4 PATAS ASIENTO Y RESPALDO EN POLIPROPILENC	\$694.84
3192677	SILLA PARA ALUMNO, SILLA DE VISITA ESTIABLE 4 PATAS ASIENTO Y RESPALDO EN POLIPROPILENC	\$694.84
3192678	SILLA PARA ALUMNO, SILLA DE VISITA ESTIABLE 4 PATAS ASIENTO Y RESPALDO EN POLIPROPILENC	\$694.84
3192679	SILLA PARA ALUMNO, SILLA DE VISITA ESTIABLE 4 PATAS ASIENTO Y RESPALDO EN POLIPROPILENC	\$694.84
3192680	SILLA PARA ALUMNO, SILLA DE VISITA ESTIABLE 4 PATAS ASIENTO Y RESPALDO EN POLIPROPILENC	\$694.84
3192681	SILLA PARA ALUMNO, SILLA DE VISITA ESTIABLE 4 PATAS ASIENTO Y RESPALDO EN POLIPROPILENC	\$694.84
3192682	SILLA PARA ALUMNO, SILLA DE VISITA ESTIABLE 4 PATAS ASIENTO Y RESPALDO EN POLIPROPILENC	\$694.84
3192683	SILLA PARA ALUMNO, SILLA DE VISITA ESTIABLE 4 PATAS ASIENTO Y RESPALDO EN POLIPROPILENC	\$694.84
3192684	SILLA PARA ALUMNO, SILLA DE VISITA ESTIABLE 4 PATAS ASIENTO Y RESPALDO EN POLIPROPILENC	\$694.84
3192685	SILLA PARA ALUMNO, SILLA DE VISITA ESTIABLE 4 PATAS ASIENTO Y RESPALDO EN POLIPROPILENC	\$694.84
3192686	SILLA PARA ALUMNO, SILLA DE VISITA ESTIABLE 4 PATAS ASIENTO Y RESPALDO EN POLIPROPILENC	\$694.84
3192687	SILLA PARA ALUMNO, SILLA DE VISITA ESTIABLE 4 PATAS ASIENTO Y RESPALDO EN POLIPROPILENC	\$694.84
3192688	SILLA PARA ALUMNO, SILLA DE VISITA ESTIABLE 4 PATAS ASIENTO Y RESPALDO EN POLIPROPILENC	\$694.84
3192689	SILLA PARA ALUMNO, SILLA DE VISITA ESTIABLE 4 PATAS ASIENTO Y RESPALDO EN POLIPROPILENC	\$694.84
3192690	SILLA PARA ALUMNO, SILLA DE VISITA ESTIABLE 4 PATAS ASIENTO Y RESPALDO EN POLIPROPILENC	\$694.84
3192908	SILLA PARA ALUMNO, SILLA DE VISITA ESTIABLE 4 PATAS ASIENTO Y RESPALDO EN POLIPROPILENC	\$694.84
3192909	SILLA PARA ALUMNO, SILLA DE VISITA ESTIABLE 4 PATAS ASIENTO Y RESPALDO EN POLIPROPILENC	\$694.84
3192914	SILLA PARA ALUMNO, SILLA DE VISITA ESTIABLE 4 PATAS ASIENTO Y RESPALDO EN POLIPROPILENC	\$694.84
3192915	SILLA PARA ALUMNO, SILLA DE VISITA ESTIABLE 4 PATAS ASIENTO Y RESPALDO EN POLIPROPILENC	\$694.84

UNIVERSIDAD POLITÉCNICA DEL ESTADO DE NAYARIT
NAYARIT

Relación de Bienes que Componen su Patrimonio

CUENTA PUBLICA 2023

Código	Descripción del Bien	Valor en Libros
3192917	SILLA PARA ALUMNO, SILLA DE VISITA ESTIABLE 4 PATAS ASIENTO Y RESPALDO EN POLIPROPILENC	\$694.84
3192923	SILLA PARA ALUMNO, SILLA DE VISITA ESTIABLE 4 PATAS ASIENTO Y RESPALDO EN POLIPROPILENC	\$694.84
3192924	SILLA PARA ALUMNO, SILLA DE VISITA ESTIABLE 4 PATAS ASIENTO Y RESPALDO EN POLIPROPILENC	\$694.84
3192925	SILLA PARA ALUMNO, SILLA DE VISITA ESTIABLE 4 PATAS ASIENTO Y RESPALDO EN POLIPROPILENC	\$694.84
3192930	SILLA PARA ALUMNO, SILLA DE VISITA ESTIABLE 4 PATAS ASIENTO Y RESPALDO EN POLIPROPILENC	\$694.84
3192931	SILLA PARA ALUMNO, SILLA DE VISITA ESTIABLE 4 PATAS ASIENTO Y RESPALDO EN POLIPROPILENC	\$694.84
3192932	SILLA PARA ALUMNO, SILLA DE VISITA ESTIABLE 4 PATAS ASIENTO Y RESPALDO EN POLIPROPILENC	\$694.84
3192933	SILLA PARA ALUMNO, SILLA DE VISITA ESTIABLE 4 PATAS ASIENTO Y RESPALDO EN POLIPROPILENC	\$694.84
3192934	SILLA PARA ALUMNO, SILLA DE VISITA ESTIABLE 4 PATAS ASIENTO Y RESPALDO EN POLIPROPILENC	\$694.84
3192935	SILLA PARA ALUMNO, SILLA DE VISITA ESTIABLE 4 PATAS ASIENTO Y RESPALDO EN POLIPROPILENC	\$694.84
3192936	SILLA PARA ALUMNO, SILLA DE VISITA ESTIABLE 4 PATAS ASIENTO Y RESPALDO EN POLIPROPILENC	\$694.84
3192937	SILLA PARA ALUMNO, SILLA DE VISITA ESTIABLE 4 PATAS ASIENTO Y RESPALDO EN POLIPROPILENC	\$694.84
3192938	SILLA PARA ALUMNO, SILLA DE VISITA ESTIABLE 4 PATAS ASIENTO Y RESPALDO EN POLIPROPILENC	\$694.84
3192939	SILLA PARA ALUMNO, SILLA DE VISITA ESTIABLE 4 PATAS ASIENTO Y RESPALDO EN POLIPROPILENC	\$694.84
3192940	SILLA PARA ALUMNO, SILLA DE VISITA ESTIABLE 4 PATAS ASIENTO Y RESPALDO EN POLIPROPILENC	\$694.84
3192941	SILLA PARA ALUMNO, SILLA DE VISITA ESTIABLE 4 PATAS ASIENTO Y RESPALDO EN POLIPROPILENC	\$694.84
3192942	SILLA PARA ALUMNO, SILLA DE VISITA ESTIABLE 4 PATAS ASIENTO Y RESPALDO EN POLIPROPILENC	\$694.84
3192943	SILLA PARA ALUMNO, SILLA DE VISITA ESTIABLE 4 PATAS ASIENTO Y RESPALDO EN POLIPROPILENC	\$694.84
3192944	SILLA PARA ALUMNO, SILLA DE VISITA ESTIABLE 4 PATAS ASIENTO Y RESPALDO EN POLIPROPILENC	\$694.84
3192945	SILLA PARA ALUMNO, SILLA DE VISITA ESTIABLE 4 PATAS ASIENTO Y RESPALDO EN POLIPROPILENC	\$694.84
3192946	SILLA PARA ALUMNO, SILLA DE VISITA ESTIABLE 4 PATAS ASIENTO Y RESPALDO EN POLIPROPILENC	\$694.84
3192947	SILLA PARA ALUMNO, SILLA DE VISITA ESTIABLE 4 PATAS ASIENTO Y RESPALDO EN POLIPROPILENC	\$694.84
3192948	SILLA PARA ALUMNO, SILLA DE VISITA ESTIABLE 4 PATAS ASIENTO Y RESPALDO EN POLIPROPILENC	\$694.84
3192949	SILLA PARA ALUMNO, SILLA DE VISITA ESTIABLE 4 PATAS ASIENTO Y RESPALDO EN POLIPROPILENC	\$694.84
3192950	SILLA PARA ALUMNO, SILLA DE VISITA ESTIABLE 4 PATAS ASIENTO Y RESPALDO EN POLIPROPILENC	\$694.84
3192951	SILLA PARA ALUMNO, SILLA DE VISITA ESTIABLE 4 PATAS ASIENTO Y RESPALDO EN POLIPROPILENC	\$694.84
3192952	SILLA PARA ALUMNO, SILLA DE VISITA ESTIABLE 4 PATAS ASIENTO Y RESPALDO EN POLIPROPILENC	\$694.84

UNIVERSIDAD POLITÉCNICA DEL ESTADO DE NAYARIT
NAYARIT

Relación de Bienes que Componen su Patrimonio

CUENTA PUBLICA 2023

Código	Descripción del Bien	Valor en Libros
3192953	SILLA PARA ALUMNO, SILLA DE VISITA ESTIABLE 4 PATAS ASIENTO Y RESPALDO EN POLIPROPILENC	\$694.84
3192954	SILLA PARA ALUMNO, SILLA DE VISITA ESTIABLE 4 PATAS ASIENTO Y RESPALDO EN POLIPROPILENC	\$694.84
3192955	SILLA PARA ALUMNO, SILLA DE VISITA ESTIABLE 4 PATAS ASIENTO Y RESPALDO EN POLIPROPILENC	\$694.84
3192956	SILLA PARA ALUMNO, SILLA DE VISITA ESTIABLE 4 PATAS ASIENTO Y RESPALDO EN POLIPROPILENC	\$694.84
3192957	SILLA PARA ALUMNO, SILLA DE VISITA ESTIABLE 4 PATAS ASIENTO Y RESPALDO EN POLIPROPILENC	\$694.84
3192958	SILLA PARA ALUMNO, SILLA DE VISITA ESTIABLE 4 PATAS ASIENTO Y RESPALDO EN POLIPROPILENC	\$694.84
3192959	SILLA PARA ALUMNO, SILLA DE VISITA ESTIABLE 4 PATAS ASIENTO Y RESPALDO EN POLIPROPILENC	\$694.84
3192960	SILLA PARA ALUMNO, SILLA DE VISITA ESTIABLE 4 PATAS ASIENTO Y RESPALDO EN POLIPROPILENC	\$694.84
3192961	SILLA PARA ALUMNO, SILLA DE VISITA ESTIABLE 4 PATAS ASIENTO Y RESPALDO EN POLIPROPILENC	\$694.84
3192962	SILLA PARA ALUMNO, SILLA DE VISITA ESTIABLE 4 PATAS ASIENTO Y RESPALDO EN POLIPROPILENC	\$694.84
3192963	SILLA PARA ALUMNO, SILLA DE VISITA ESTIABLE 4 PATAS ASIENTO Y RESPALDO EN POLIPROPILENC	\$694.84
3192964	SILLA PARA ALUMNO, SILLA DE VISITA ESTIABLE 4 PATAS ASIENTO Y RESPALDO EN POLIPROPILENC	\$694.84
3192965	SILLA PARA ALUMNO, SILLA DE VISITA ESTIABLE 4 PATAS ASIENTO Y RESPALDO EN POLIPROPILENC	\$694.84
3192966	SILLA PARA ALUMNO, SILLA DE VISITA ESTIABLE 4 PATAS ASIENTO Y RESPALDO EN POLIPROPILENC	\$694.84
3192967	SILLA PARA ALUMNO, SILLA DE VISITA ESTIABLE 4 PATAS ASIENTO Y RESPALDO EN POLIPROPILENC	\$694.84
3192968	SILLA PARA ALUMNO, SILLA DE VISITA ESTIABLE 4 PATAS ASIENTO Y RESPALDO EN POLIPROPILENC	\$694.84
3192969	SILLA PARA ALUMNO, SILLA DE VISITA ESTIABLE 4 PATAS ASIENTO Y RESPALDO EN POLIPROPILENC	\$694.84
3192970	SILLA PARA ALUMNO, SILLA DE VISITA ESTIABLE 4 PATAS ASIENTO Y RESPALDO EN POLIPROPILENC	\$694.84
3192971	SILLA PARA ALUMNO, SILLA DE VISITA ESTIABLE 4 PATAS ASIENTO Y RESPALDO EN POLIPROPILENC	\$694.84
3192972	SILLA PARA ALUMNO, SILLA DE VISITA ESTIABLE 4 PATAS ASIENTO Y RESPALDO EN POLIPROPILENC	\$694.84
3192973	SILLA PARA ALUMNO, SILLA DE VISITA ESTIABLE 4 PATAS ASIENTO Y RESPALDO EN POLIPROPILENC	\$694.84
3192974	SILLA PARA ALUMNO, SILLA DE VISITA ESTIABLE 4 PATAS ASIENTO Y RESPALDO EN POLIPROPILENC	\$694.84
3192975	SILLA PARA ALUMNO, SILLA DE VISITA ESTIABLE 4 PATAS ASIENTO Y RESPALDO EN POLIPROPILENC	\$694.84
3192976	SILLA PARA ALUMNO, SILLA DE VISITA ESTIABLE 4 PATAS ASIENTO Y RESPALDO EN POLIPROPILENC	\$694.84
3192977	SILLA PARA ALUMNO, SILLA DE VISITA ESTIABLE 4 PATAS ASIENTO Y RESPALDO EN POLIPROPILENC	\$694.84
3192978	SILLA PARA ALUMNO, SILLA DE VISITA ESTIABLE 4 PATAS ASIENTO Y RESPALDO EN POLIPROPILENC	\$694.84
3192979	SILLA PARA ALUMNO, SILLA DE VISITA ESTIABLE 4 PATAS ASIENTO Y RESPALDO EN POLIPROPILENC	\$694.84

UNIVERSIDAD POLITÉCNICA DEL ESTADO DE NAYARIT
NAYARIT

Relación de Bienes que Componen su Patrimonio

CUENTA PUBLICA 2023

Código	Descripción del Bien	Valor en Libros
3192980	SILLA PARA ALUMNO, SILLA DE VISITA ESTIABLE 4 PATAS ASIENTO Y RESPALDO EN POLIPROPILENC	\$694.84
3192981	SILLA PARA ALUMNO, SILLA DE VISITA ESTIABLE 4 PATAS ASIENTO Y RESPALDO EN POLIPROPILENC	\$694.84
3192982	SILLA PARA ALUMNO, SILLA DE VISITA ESTIABLE 4 PATAS ASIENTO Y RESPALDO EN POLIPROPILENC	\$694.84
3192983	SILLA PARA ALUMNO, SILLA DE VISITA ESTIABLE 4 PATAS ASIENTO Y RESPALDO EN POLIPROPILENC	\$694.84
3192984	SILLA PARA ALUMNO, SILLA DE VISITA ESTIABLE 4 PATAS ASIENTO Y RESPALDO EN POLIPROPILENC	\$694.84
3192985	SILLA PARA ALUMNO, SILLA DE VISITA ESTIABLE 4 PATAS ASIENTO Y RESPALDO EN POLIPROPILENC	\$694.84
3192986	SILLA PARA ALUMNO, SILLA DE VISITA ESTIABLE 4 PATAS ASIENTO Y RESPALDO EN POLIPROPILENC	\$694.84
3192987	SILLA PARA ALUMNO, SILLA DE VISITA ESTIABLE 4 PATAS ASIENTO Y RESPALDO EN POLIPROPILENC	\$694.84
3192988	SILLA PARA ALUMNO, SILLA DE VISITA ESTIABLE 4 PATAS ASIENTO Y RESPALDO EN POLIPROPILENC	\$694.84
3192989	SILLA PARA ALUMNO, SILLA DE VISITA ESTIABLE 4 PATAS ASIENTO Y RESPALDO EN POLIPROPILENC	\$694.84
3192990	SILLA PARA ALUMNO, SILLA DE VISITA ESTIABLE 4 PATAS ASIENTO Y RESPALDO EN POLIPROPILENC	\$694.84
3192991	SILLA PARA ALUMNO, SILLA DE VISITA ESTIABLE 4 PATAS ASIENTO Y RESPALDO EN POLIPROPILENC	\$694.84
3192992	SILLA PARA ALUMNO, SILLA DE VISITA ESTIABLE 4 PATAS ASIENTO Y RESPALDO EN POLIPROPILENC	\$694.84
3192993	SILLA PARA ALUMNO, SILLA DE VISITA ESTIABLE 4 PATAS ASIENTO Y RESPALDO EN POLIPROPILENC	\$694.84
3192994	SILLA PARA ALUMNO, SILLA DE VISITA ESTIABLE 4 PATAS ASIENTO Y RESPALDO EN POLIPROPILENC	\$694.84
3192995	SILLA PARA ALUMNO, SILLA DE VISITA ESTIABLE 4 PATAS ASIENTO Y RESPALDO EN POLIPROPILENC	\$694.84
3192996	SILLA PARA ALUMNO, SILLA DE VISITA ESTIABLE 4 PATAS ASIENTO Y RESPALDO EN POLIPROPILENC	\$694.84
3192997	SILLA PARA ALUMNO, SILLA DE VISITA ESTIABLE 4 PATAS ASIENTO Y RESPALDO EN POLIPROPILENC	\$694.84
3192998	SILLA PARA ALUMNO, SILLA DE VISITA ESTIABLE 4 PATAS ASIENTO Y RESPALDO EN POLIPROPILENC	\$694.84
3192999	SILLA PARA ALUMNO, SILLA DE VISITA ESTIABLE 4 PATAS ASIENTO Y RESPALDO EN POLIPROPILENC	\$694.84
3193000	SILLA PARA ALUMNO, SILLA DE VISITA ESTIABLE 4 PATAS ASIENTO Y RESPALDO EN POLIPROPILENC	\$694.84
3193001	SILLA PARA ALUMNO, SILLA DE VISITA ESTIABLE 4 PATAS ASIENTO Y RESPALDO EN POLIPROPILENC	\$694.84
3193002	SILLA PARA ALUMNO, SILLA DE VISITA ESTIABLE 4 PATAS ASIENTO Y RESPALDO EN POLIPROPILENC	\$694.84
3193003	SILLA PARA ALUMNO, SILLA DE VISITA ESTIABLE 4 PATAS ASIENTO Y RESPALDO EN POLIPROPILENC	\$694.84
3193004	SILLA PARA ALUMNO, SILLA DE VISITA ESTIABLE 4 PATAS ASIENTO Y RESPALDO EN POLIPROPILENC	\$694.84
3193005	SILLA PARA ALUMNO, SILLA DE VISITA ESTIABLE 4 PATAS ASIENTO Y RESPALDO EN POLIPROPILENC	\$694.84
3193006	SILLA PARA ALUMNO, SILLA DE VISITA ESTIABLE 4 PATAS ASIENTO Y RESPALDO EN POLIPROPILENC	\$694.84

UNIVERSIDAD POLITÉCNICA DEL ESTADO DE NAYARIT
NAYARIT

Relación de Bienes que Componen su Patrimonio

CUENTA PUBLICA 2023

Código	Descripción del Bien	Valor en Libros
3193007	SILLA PARA ALUMNO, SILLA DE VISITA ESTIABLE 4 PATAS ASIENTO Y RESPALDO EN POLIPROPILENC	\$694.84
3193008	SILLA PARA ALUMNO, SILLA DE VISITA ESTIABLE 4 PATAS ASIENTO Y RESPALDO EN POLIPROPILENC	\$694.84
3193009	SILLA PARA ALUMNO, SILLA DE VISITA ESTIABLE 4 PATAS ASIENTO Y RESPALDO EN POLIPROPILENC	\$694.84
3193010	SILLA PARA ALUMNO, SILLA DE VISITA ESTIABLE 4 PATAS ASIENTO Y RESPALDO EN POLIPROPILENC	\$694.84
3193011	SILLA PARA ALUMNO, SILLA DE VISITA ESTIABLE 4 PATAS ASIENTO Y RESPALDO EN POLIPROPILENC	\$694.84
3193012	SILLA PARA ALUMNO, SILLA DE VISITA ESTIABLE 4 PATAS ASIENTO Y RESPALDO EN POLIPROPILENC	\$694.84
3193013	SILLA PARA ALUMNO, SILLA DE VISITA ESTIABLE 4 PATAS ASIENTO Y RESPALDO EN POLIPROPILENC	\$694.84
3193014	SILLA PARA ALUMNO, SILLA DE VISITA ESTIABLE 4 PATAS ASIENTO Y RESPALDO EN POLIPROPILENC	\$694.84
3193015	SILLA PARA ALUMNO, SILLA DE VISITA ESTIABLE 4 PATAS ASIENTO Y RESPALDO EN POLIPROPILENC	\$694.84
3193016	SILLA PARA ALUMNO, SILLA DE VISITA ESTIABLE 4 PATAS ASIENTO Y RESPALDO EN POLIPROPILENC	\$694.84
3192000	SILLA PROFESIONAL	\$753.61
3192145	SILLA PROFESIONAL	\$753.61
3192146	SILLA PROFESIONAL	\$753.61
3192147	SILLA PROFESIONAL	\$753.61
3192148	SILLA PROFESIONAL	\$753.61
3192149	SILLA PROFESIONAL	\$753.61
3192150	SILLA PROFESIONAL	\$753.61
3192151	SILLA PROFESIONAL	\$753.61
3192152	SILLA PROFESIONAL	\$753.61
3192153	SILLA PROFESIONAL	\$753.61
3192154	SILLA PROFESIONAL	\$753.61
3192155	SILLA PROFESIONAL	\$753.61
3192156	SILLA PROFESIONAL	\$753.61
3192157	SILLA PROFESIONAL	\$753.61
3192158	SILLA PROFESIONAL	\$753.61
3192159	SILLA PROFESIONAL	\$753.61
3192160	SILLA PROFESIONAL	\$753.61

UNIVERSIDAD POLITÉCNICA DEL ESTADO DE NAYARIT
NAYARIT

Relación de Bienes que Componen su Patrimonio

CUENTA PUBLICA 2023

Código	Descripción del Bien	Valor en Libros
3192161	SILLA PROFESIONAL	\$753.61
3192162	SILLA PROFESIONAL	\$753.61
3192163	SILLA PROFESIONAL	\$753.61
3192164	SILLA PROFESIONAL	\$753.61
3192165	SILLA PROFESIONAL	\$753.61
3192166	SILLA PROFESIONAL	\$753.61
3192167	SILLA PROFESIONAL	\$753.61
3192168	SILLA PROFESIONAL	\$753.61
3192169	SILLA PROFESIONAL	\$753.61
3192170	SILLA PROFESIONAL	\$753.61
3192171	SILLA PROFESIONAL	\$753.61
3192172	SILLA PROFESIONAL	\$753.61
3192173	SILLA PROFESIONAL	\$753.61
3192174	SILLA PROFESIONAL	\$753.61
3192175	SILLA PROFESIONAL	\$753.61
3192176	SILLA PROFESIONAL	\$753.61
3192177	SILLA PROFESIONAL	\$753.61
3192178	SILLA PROFESIONAL	\$753.61
3192179	SILLA PROFESIONAL	\$753.61
3192180	SILLA PROFESIONAL	\$753.61
3192181	SILLA PROFESIONAL	\$753.61
3192182	SILLA PROFESIONAL	\$753.61
3192183	SILLA PROFESIONAL	\$753.61
3192184	SILLA PROFESIONAL	\$753.61
3192185	SILLA PROFESIONAL	\$753.61
3192186	SILLA PROFESIONAL	\$753.61
3192187	SILLA PROFESIONAL	\$753.61

UNIVERSIDAD POLITÉCNICA DEL ESTADO DE NAYARIT
NAYARIT

Relación de Bienes que Componen su Patrimonio

CUENTA PUBLICA 2023

Código	Descripción del Bien	Valor en Libros
3192188	SILLA PROFESIONAL	\$753.61
3192189	SILLA PROFESIONAL	\$753.61
3192190	SILLA PROFESIONAL	\$753.61
3192191	SILLA PROFESIONAL	\$753.61
3192192	SILLA PROFESIONAL	\$753.61
3192193	SILLA PROFESIONAL	\$753.61
3192194	SILLA PROFESIONAL	\$753.61
3192195	SILLA PROFESIONAL	\$753.61
3192196	SILLA PROFESIONAL	\$753.61
3192197	SILLA PROFESIONAL	\$753.61
3192198	SILLA PROFESIONAL	\$753.61
3192199	SILLA PROFESIONAL	\$753.61
3192200	SILLA PROFESIONAL	\$753.61
3192201	SILLA PROFESIONAL	\$753.61
3192202	SILLA PROFESIONAL	\$753.61
3192203	SILLA PROFESIONAL	\$753.61
3192204	SILLA PROFESIONAL	\$753.61
3192205	SILLA PROFESIONAL	\$753.61
3192206	SILLA PROFESIONAL	\$753.61
3192207	SILLA PROFESIONAL	\$753.61
3192208	SILLA PROFESIONAL	\$753.61
3192209	SILLA PROFESIONAL	\$753.61
3192210	SILLA PROFESIONAL	\$753.61
3192211	SILLA PROFESIONAL	\$753.61
3192212	SILLA PROFESIONAL	\$753.61
3192213	SILLA PROFESIONAL	\$753.61
3192214	SILLA PROFESIONAL	\$753.61

UNIVERSIDAD POLITÉCNICA DEL ESTADO DE NAYARIT
NAYARIT

Relación de Bienes que Componen su Patrimonio

CUENTA PUBLICA 2023

Código	Descripción del Bien	Valor en Libros
3192215	SILLA PROFESIONAL	\$753.61
3192216	SILLA PROFESIONAL	\$753.61
3192217	SILLA PROFESIONAL	\$753.61
3192218	SILLA PROFESIONAL	\$753.61
3192219	SILLA PROFESIONAL	\$753.61
3192220	SILLA PROFESIONAL	\$753.61
3192221	SILLA PROFESIONAL	\$753.61
3192222	SILLA PROFESIONAL	\$753.61
3192223	SILLA PROFESIONAL	\$753.61
3192224	SILLA PROFESIONAL	\$753.61
3192225	SILLA PROFESIONAL	\$753.61
3192226	SILLA PROFESIONAL	\$753.61
3192227	SILLA PROFESIONAL	\$753.61
3192228	SILLA PROFESIONAL	\$753.61
3192229	SILLA PROFESIONAL	\$753.61
3192230	SILLA PROFESIONAL	\$753.61
3192231	SILLA PROFESIONAL	\$753.61
3192232	SILLA PROFESIONAL	\$753.61
3192233	SILLA PROFESIONAL	\$753.61
3192234	SILLA PROFESIONAL	\$753.61
3192235	SILLA PROFESIONAL	\$753.61
3192236	SILLA PROFESIONAL	\$753.61
3192237	SILLA PROFESIONAL	\$753.61
3192238	SILLA PROFESIONAL	\$753.61
3192239	SILLA PROFESIONAL	\$753.61
3192240	SILLA PROFESIONAL	\$753.61
3192241	SILLA PROFESIONAL	\$753.61

UNIVERSIDAD POLITÉCNICA DEL ESTADO DE NAYARIT
NAYARIT

Relación de Bienes que Componen su Patrimonio

CUENTA PUBLICA 2023

Código	Descripción del Bien	Valor en Libros
3192242	SILLA PROFESIONAL	\$753.61
3192243	SILLA PROFESIONAL	\$753.61
3192244	SILLA PROFESIONAL	\$753.61
3192245	SILLA PROFESIONAL	\$753.61
3192246	SILLA PROFESIONAL	\$753.61
3192247	SILLA PROFESIONAL	\$753.61
3192248	SILLA PROFESIONAL	\$753.61
3192249	SILLA PROFESIONAL	\$753.61
3192250	SILLA PROFESIONAL	\$753.61
3192251	SILLA PROFESIONAL	\$753.61
3192252	SILLA PROFESIONAL	\$753.61
3192253	SILLA PROFESIONAL	\$753.61
3192254	SILLA PROFESIONAL	\$753.61
3192255	SILLA PROFESIONAL	\$753.61
3192256	SILLA PROFESIONAL	\$753.61
3192257	SILLA PROFESIONAL	\$753.61
3192258	SILLA PROFESIONAL	\$753.61
3192259	SILLA PROFESIONAL	\$753.61
3192260	SILLA PROFESIONAL	\$753.61
3192261	SILLA PROFESIONAL	\$753.61
3192262	SILLA PROFESIONAL	\$753.61
3192263	SILLA PROFESIONAL	\$753.61
3192264	SILLA PROFESIONAL	\$753.61
3192265	SILLA PROFESIONAL	\$753.61
3192266	SILLA PROFESIONAL	\$753.61
3192267	SILLA PROFESIONAL	\$753.61
3192268	SILLA PROFESIONAL	\$753.61

UNIVERSIDAD POLITÉCNICA DEL ESTADO DE NAYARIT
NAYARIT

Relación de Bienes que Componen su Patrimonio

CUENTA PUBLICA 2023

Código	Descripción del Bien	Valor en Libros
3192269	SILLA PROFESIONAL	\$753.61
3192270	SILLA PROFESIONAL	\$753.61
3192271	SILLA PROFESIONAL	\$753.61
3192272	SILLA PROFESIONAL	\$753.61
3192273	SILLA PROFESIONAL	\$753.61
3192274	SILLA PROFESIONAL	\$753.61
3192275	SILLA PROFESIONAL	\$753.61
3192276	SILLA PROFESIONAL	\$753.61
3192277	SILLA PROFESIONAL	\$753.61
3192278	SILLA PROFESIONAL	\$753.61
3192279	SILLA PROFESIONAL	\$753.61
3192280	SILLA PROFESIONAL	\$753.61
3192281	SILLA PROFESIONAL	\$753.61
3192282	SILLA PROFESIONAL	\$753.61
3192283	SILLA PROFESIONAL	\$753.61
3192284	SILLA PROFESIONAL	\$753.61
3192285	SILLA PROFESIONAL	\$753.61
3192286	SILLA PROFESIONAL	\$753.61
3192287	SILLA PROFESIONAL	\$753.61
3192288	SILLA PROFESIONAL	\$753.61
3192289	SILLA PROFESIONAL	\$753.61
3192290	SILLA PROFESIONAL	\$753.61
3192291	SILLA PROFESIONAL	\$753.61
3192292	SILLA PROFESIONAL	\$753.61
3192293	SILLA PROFESIONAL	\$753.61
3192294	SILLA PROFESIONAL	\$753.61
3192295	SILLA PROFESIONAL	\$753.61

UNIVERSIDAD POLITÉCNICA DEL ESTADO DE NAYARIT
NAYARIT

Relación de Bienes que Componen su Patrimonio

CUENTA PUBLICA 2023

Código	Descripción del Bien	Valor en Libros
3192296	SILLA PROFESIONAL	\$753.61
3192297	SILLA PROFESIONAL	\$753.61
3192298	SILLA PROFESIONAL	\$753.61
3192299	SILLA PROFESIONAL	\$753.61
3192300	SILLA PROFESIONAL	\$753.61
3192301	SILLA PROFESIONAL	\$753.61
3192302	SILLA PROFESIONAL	\$753.61
3192303	SILLA PROFESIONAL	\$753.61
3192304	SILLA PROFESIONAL	\$753.61
3192305	SILLA PROFESIONAL	\$753.61
3192306	SILLA PROFESIONAL	\$753.61
3192307	SILLA PROFESIONAL	\$753.61
3192308	SILLA PROFESIONAL	\$753.61
3192309	SILLA PROFESIONAL	\$753.61
3192310	SILLA PROFESIONAL	\$753.61
3192311	SILLA PROFESIONAL	\$753.61
3192312	SILLA PROFESIONAL	\$753.61
3192313	SILLA PROFESIONAL	\$753.61
3192314	SILLA PROFESIONAL	\$753.61
3192315	SILLA PROFESIONAL	\$753.61
3192316	SILLA PROFESIONAL	\$753.61
3192317	SILLA PROFESIONAL	\$753.61
3192318	SILLA PROFESIONAL	\$753.61
3192319	SILLA PROFESIONAL	\$753.61
3192320	SILLA PROFESIONAL	\$753.61
3192321	SILLA PROFESIONAL	\$753.61
3192322	SILLA PROFESIONAL	\$753.61

UNIVERSIDAD POLITÉCNICA DEL ESTADO DE NAYARIT
NAYARIT

Relación de Bienes que Componen su Patrimonio

CUENTA PUBLICA 2023

Código	Descripción del Bien	Valor en Libros
3192323	SILLA PROFESIONAL	\$753.61
3192028	SILLA SECRETARIAL	\$1,021.98
3192029	SILLA SECRETARIAL	\$1,021.98
3192030	SILLA SECRETARIAL	\$1,021.98
3192031	SILLA SECRETARIAL	\$1,021.98
3192032	SILLA SECRETARIAL	\$1,021.98
3192033	SILLA SECRETARIAL	\$1,021.98
3192421	SILLA SECRETARIAL CON RUEDAS RESPALDO CUADRADO	\$1,100.00
3192422	SILLA SECRETARIAL CON RUEDAS RESPALDO CUADRADO	\$1,100.00
3192423	SILLA SECRETARIAL CON RUEDAS RESPALDO CUADRADO	\$1,100.00
3192424	SILLA SECRETARIAL CON RUEDAS RESPALDO CUADRADO	\$1,100.00
3192425	SILLA SECRETARIAL CON RUEDAS RESPALDO CUADRADO	\$1,100.00
3192426	SILLA SECRETARIAL CON RUEDAS RESPALDO CUADRADO	\$1,100.00
3192427	SILLA SECRETARIAL CON RUEDAS RESPALDO CUADRADO	\$1,100.00
3192428	SILLA SECRETARIAL CON RUEDAS RESPALDO CUADRADO	\$1,100.00
3192429	SILLA SECRETARIAL CON RUEDAS RESPALDO CUADRADO	\$1,100.00
3192430	SILLA SECRETARIAL CON RUEDAS RESPALDO CUADRADO	\$1,100.00
3192431	SILLA SECRETARIAL CON RUEDAS RESPALDO CUADRADO	\$1,100.00
3192432	SILLA SECRETARIAL CON RUEDAS RESPALDO CUADRADO	\$1,100.00
3192092	SILLA VISITANTE	\$620.00
3192093	SILLA VISITANTE	\$620.00
3192094	SILLA VISITANTE	\$620.00
3193141	SILLON EJECUTIVO RESPALDO ALTO CON DESCANSABRAZOS TAPIZADO EN PIEL	\$13,775.00
3193142	SILLON EJECUTIVO RESPALDO ALTO CON DESCANSABRAZOS TAPIZADO EN PIEL	\$13,775.00
3193143	SILLON EJECUTIVO VISITANTE CON DESCANSABRAZOS CON BASE TRINEO	\$10,834.40
3193144	SILLON EJECUTIVO VISITANTE CON DESCANSABRAZOS CON BASE TRINEO	\$10,834.40
3193145	SILLON EJECUTIVO VISITANTE CON DESCANSABRAZOS CON BASE TRINEO	\$10,834.40

**UNIVERSIDAD POLITÉCNICA DEL ESTADO DE NAYARIT
NAYARIT**

Relación de Bienes que Componen su Patrimonio

CUENTA PUBLICA 2023

Código	Descripción del Bien	Valor en Libros
3193146	SILLON EJECUTIVO VISITANTE CON DESCANSABRAZOS CON BASE TRINEO	\$10,834.40
3193147	SILLON EJECUTIVO VISITANTE CON DESCANSABRAZOS CON BASE TRINEO	\$10,834.40
3193148	SILLON EJECUTIVO VISITANTE CON DESCANSABRAZOS CON BASE TRINEO	\$10,834.40
3193149	SILLON EJECUTIVO VISITANTE CON DESCANSABRAZOS CON BASE TRINEO	\$10,834.40
3193150	SILLON EJECUTIVO VISITANTE CON DESCANSABRAZOS CON BASE TRINEO	\$10,834.40
3193182	Sistema lineal de audio con subwoofer de 18" y dos satélites con 2 woofers y 2 tweeters de 1" cada uno, 2 atrile	\$22,648.42
3193233	SOPORTE UNIVERSAL TIPO CARRUSEL PARA 8 MICROPIPETAS ADMITE 8 PIPETAS DE UN CANAL, 4 P	\$2,598.40
3193234	SOPORTE UNIVERSAL TIPO CARRUSEL PARA 8 MICROPIPETAS ADMITE 8 PIPETAS DE UN CANAL, 4 P	\$2,598.40
3192008	STAND	\$25,230.00
3192919	SWITCH DE 24 PUERTOS	\$6,125.13
3193189	Tablero de Básquetbol Lifetime Portátil 48 Pulgadas	\$9,810.70
3193190	Tablero de Básquetbol Lifetime Portátil 48 Pulgadas	\$9,810.70
3192336	TABLETA 2 EN 1	\$5,250.16
3192337	TABLETA 2 EN 1	\$5,250.16
3192338	TABLETA 2 EN 1	\$5,250.16
3192339	TABLETA 2 EN 1	\$5,250.16
3192340	TABLETA 2 EN 1	\$5,250.16
3192341	TABLETA 2 EN 1	\$5,250.16
3192342	TABLETA 2 EN 1	\$5,250.16
3192343	TABLETA 2 EN 1	\$5,250.16
3192344	TABLETA 2 EN 1	\$5,250.16
3192345	TABLETA 2 EN 1	\$5,250.16
3192346	TABLETA 2 EN 1	\$5,250.16
3192347	TABLETA 2 EN 1	\$5,250.16
3192348	TABLETA 2 EN 1	\$5,250.16
3192349	TABLETA 2 EN 1	\$5,250.16
3192350	TABLETA 2 EN 1	\$5,250.16

UNIVERSIDAD POLITÉCNICA DEL ESTADO DE NAYARIT
NAYARIT

Relación de Bienes que Componen su Patrimonio

CUENTA PUBLICA 2023

Código	Descripción del Bien	Valor en Libros
3192351	TABLETA 2 EN 1	\$5,250.16
3192352	TABLETA 2 EN 1	\$5,250.16
3192353	TABLETA 2 EN 1	\$5,250.16
3192354	TABLETA 2 EN 1	\$5,250.16
3192355	TABLETA 2 EN 1	\$5,250.16
3192356	TABLETA 2 EN 1	\$5,250.16
3192357	TABLETA 2 EN 1	\$5,250.16
3192358	TABLETA 2 EN 1	\$5,250.16
3192359	TABLETA 2 EN 1	\$5,250.16
3192360	TABLETA 2 EN 1	\$5,250.16
3192361	TABLETA 2 EN 1	\$5,250.16
3192362	TABLETA 2 EN 1	\$5,250.16
3192365	TABLETA 2 EN 1	\$5,250.16
3192366	TABLETA 2 EN 1	\$5,250.16
3192367	TABLETA 2 EN 1	\$5,250.16
3192368	TABLETA 2 EN 1	\$5,250.16
3192369	TABLETA 2 EN 1	\$5,250.16
3192370	TABLETA 2 EN 1	\$5,250.16
3192371	TABLETA 2 EN 1	\$5,250.16
3192372	TABLETA 2 EN 1	\$5,250.16
3192373	TABLETA 2 EN 1	\$5,250.16
3192374	TABLETA 2 EN 1	\$5,250.16
3192375	TABLETA 2 EN 1	\$5,250.16
3192376	TABLETA 2 EN 1	\$5,250.16
3192377	TABLETA 2 EN 1	\$5,250.16
3192378	TABLETA 2 EN 1	\$5,250.16
3192379	TABLETA 2 EN 1	\$5,250.16

UNIVERSIDAD POLITÉCNICA DEL ESTADO DE NAYARIT
NAYARIT

Relación de Bienes que Componen su Patrimonio

CUENTA PUBLICA 2023

Código	Descripción del Bien	Valor en Libros
3192380	TABLETA 2 EN 1	\$5,250.16
3192381	TABLETA 2 EN 1	\$5,250.16
3192382	TABLETA 2 EN 1	\$5,250.16
3192383	TABLETA 2 EN 1	\$5,250.16
3192384	TABLETA 2 EN 1	\$5,250.16
3192385	TABLETA 2 EN 1	\$5,250.16
3192386	TABLETA 2 EN 1	\$5,250.16
3192387	TABLETA 2 EN 1	\$5,250.16
3192388	TABLETA 2 EN 1	\$5,250.16
3192389	TABLETA 2 EN 1	\$5,250.16
3192390	TABLETA 2 EN 1	\$5,250.16
3192391	TABLETA 2 EN 1	\$5,250.16
3192392	TABLETA 2 EN 1	\$5,250.16
3192393	TABLETA 2 EN 1	\$5,250.16
3192394	TABLETA 2 EN 1	\$5,250.16
3192395	TABLETA 2 EN 1	\$5,250.16
3192633	TABLETA 2 EN 1	\$5,250.16
3192633	TABLETA 2 EN 1	\$5,250.16
3192926	TABLON DE 2.44	\$1,949.02
3192072	TELEFONO INALAMBRICO	\$999.00
3192140	TELEFONO INALAMBRICO	\$995.00
3192455	TRIPIE PARA CAMARA ST 400 63	\$2,100.00
3192095	TRITURADORA	\$2,518.59
3192096	TRITURADORA	\$2,518.59
3192584	TROQUEL DE FIERRO PARA TITULOS	\$8,120.00
3192111	TV HD 32"	\$1,599.90
3192405	TV HD 32"	\$1,599.90

UNIVERSIDAD POLITÉCNICA DEL ESTADO DE NAYARIT
NAYARIT

Relación de Bienes que Componen su Patrimonio

CUENTA PUBLICA 2023

Código	Descripción del Bien	Valor en Libros
3192113	TV HD 32"	\$1,599.90
3192451	URNA PARA CAFETERA	\$627.94
3193222	VARY HEAT 6 PLAZAS FABRICADO EN ACERO INOXIDABLE TIPO 304, PARA 6 LUGARES, CON 4 VARILI	\$88,960.40
3192045	VENTILADOR DE PISO	\$766.23
3192046	VENTILADOR DE PISO	\$766.23
3192047	VENTILADOR DE PISO	\$766.23
3192048	VENTILADOR DE PISO	\$766.23
3192049	VENTILADOR DE PISO	\$766.23
3192443	VENTILADOR DE PISO	\$766.23
3192585	VENTILADOR DE PISO	\$766.23
3192586	VENTILADOR DE PISO	\$766.23
3192596	VENTILADOR DE PISO	\$766.23
3192587	VENTILADOR DE TECHO	\$1,948.80
3192588	VENTILADOR DE TECHO	\$1,948.80
3192589	VENTILADOR DE TECHO	\$1,948.80
3192590	VENTILADOR DE TECHO	\$1,948.80
3192591	VENTILADOR DE TECHO	\$1,948.80
3192592	VENTILADOR DE TECHO	\$1,948.80
3192593	VENTILADOR DE TECHO	\$1,948.80
3192594	VENTILADOR DE TECHO	\$1,948.80
3192595	VENTILADOR DE TECHO	\$1,948.80
3192597	VENTILADOR DE TECHO	\$1,948.80
3192598	VENTILADOR DE TECHO	\$1,948.80
3192599	VENTILADOR DE TECHO	\$1,948.80
3192910	VENTILADOR DE TECHO	\$1,948.80
3192911	VENTILADOR DE TECHO	\$1,948.80
3192449	VIDEO CAMARA CANON HF R80 57X CMOS FULL HD 3.28 MP	\$10,961.77

UNIVERSIDAD POLITÉCNICA DEL ESTADO DE NAYARIT
NAYARIT

Relación de Bienes que Componen su Patrimonio

CUENTA PUBLICA 2023

Código	Descripción del Bien	Valor en Libros
3192399	VIDEOPROYECTOR	\$14,019.00
3192400	LAPTOP	\$18,448.00
3192401	LAPTOP	\$18,448.00
3192402	LAPTOP	\$18,448.00
3192403	LAPTOP	\$35,728.00
3192404	DRONE DIDACTICO	\$20,702.03
3192405	DRONE DIDACTICO	\$20,702.03
3192406	DRONE DIDACTICO	\$20,702.03
3192407	DRONE DIDACTICO	\$20,702.03
3192408	GENERADOR A GASOLINA	\$53,679.44
3192409	DRONE EQUIPO AEREO	\$285,694.89
3192410	BATERIAS	\$6,726.60
3192411	BATERIAS	\$6,726.60
3192412	DRONE EQUIPO ROTOR	\$374,100.00
3192413	BATERIAS	\$61,712.00
3192414	BATERIAS	\$61,712.00
3192415	BATERIAS	\$61,712.00
3192416	BATERIAS	\$61,712.00
3192417	CARGADOR	\$49,511.12
3192418	EQUIPO TELEFÓNICO	\$5,795.36
3192419	BATERIA DRON	\$44,997.51
3192420	BATERIA DRON	\$44,997.51
3192421	EQUIPO TELEFÓNICO	\$4,995.01
3192422	HERRAMIENTA EXTERIORES	\$9,350.00
3192423	FRIGOBAR	\$7,656.00

Número Total de Bienes: 1024

Total Valor de Libros: \$8,089,355.42

UNIVERSIDAD POLITÉCNICA DEL ESTADO DE NAYARIT
NAYARIT

Relación de Bienes que Componen su Patrimonio

CUENTA PUBLICA 2023

Código	Descripción del Bien	Valor en Libros
	ING. JOSÉ MARIA ROBLES NAYA RECTOR	L.C. HUMBERTO RICARDO GONZALEZ SECRETARIO ADMINISTRATIVO
	L.C. LEONARDO DANIEL GRCA DE LA CRUZ JEFE DEL DEPARTAMENTO DE CONTABILIDAD	

UNIVERSIDAD POLITÉCNICA DEL ESTADO DE NAYARIT

NAYARIT

Relación de Bienes Inmuebles Que Componen el Patrimonio

CUENTA PUBLICA 2023

Código	Descripción del Bien	Valor en Libros
NO APLICA		

Número Total de Bienes: 0

Total de Valor Libros:

\$

Página:

1


ING. JOSE MARIA ROBLES NAYA
RECTOR


L.C. LEONARDO DANIEL GRCA DE LA CRUZ
JEFE DEL DEPARTAMENTO DE CONTABILIDAD


L.C. HUMBERTO RICARDO GONZALEZ
SECRETARIO ADMINISTRATIVO

UNIVERSIDAD POLITÉCNICA DEL ESTADO DE NAYARIT
NAYARIT


Relación de Cuentas Bancarias Productivas específicas periodo 2023

CUENTA PUBLICA 2023

FONDO, PROGRAMA O CONVENIO	DATOS DE LAS CUENTAS BANCARIAS	
	INSTITUCIÓN BANCARIA	NÚMERO DE CUENTA
SUBSIDIO FEDERAL	BANAMEX S.A.	7016-6008636
SUBSIDIO ESTATAL	BANAMEX S.A.	7016-4366357
SUBSIDIO ESTATAL	SANTANDER	66-51005822-8



ING. JOSÉ MARIA ROBLES NAYA
RECTOR



L.C. HUMBERTO RICARDO GONZALEZ
SECRETARIO ADMINISTRATIVO



L.C. LEONARDO DANIEL GARCIA DE LA CRUZ
JEFE DEL DEPARTAMENTO DE CONTABILIDAD

UNIVERSIDAD POLITÉCNICA DEL ESTADO DE NAYARIT (A)
Estado de Situación Financiera Detallado - LDF
AJ 31 de Diciembre de 2023 y al 31 de diciembre de 2022 (b)
(PESOS)

Concepto (c)	31 de Diciembre de 2023 (d)	31 de diciembre de 2022 (e)	Concepto (c)	31 de Diciembre de 2023 (d)	31 de diciembre de 2022 (e)
ACTIVO			PASIVO		
Activo Circulante			Pasivo Circulante		
a. Efectivo y Equivalentes (a=a1+a2+a3+a4+a5+a6+a7)	6,962,290.88	8,624,854.24	a. Cuentas por Pagar a Corto Plazo (a=a1+a2+a3+a4+a5+a6+a7+a8+a9)	1,537,514.77	1,026,420.65
a1) Efectivo	311,888.51	112,390.96	a1) Servicios Personales por Pagar a Corto Plazo	285,475.02	14,675.12
a2) Bancos/Tesorería	6,650,402.37	8,512,463.28	a2) Proveedores por Pagar a Corto Plazo	31,540.98	16,545.98
a3) Bancos/Dependencias y Otros	0.00	0.00	a3) Contratistas por Obras Públicas por Pagar a Corto Plazo	0.00	0.00
a4) Inversiones Temporales (Hasta 3 meses)	0.00	0.00	a4) Participaciones y Aportaciones por Pagar a Corto Plazo	0.00	0.00
a5) Fondos con Afectación Específica	0.00	0.00	a5) Transferencias Otorgadas por Pagar a Corto Plazo	0.00	0.00
a6) Depósitos de Fondos de Terceros en Garantía y/o Administración	0.00	0.00	a6) Intereses, Comisiones y Otros Gastos de la Deuda Pública por Pagar a Corto Plazo	0.00	0.00
a7) Otros Efectivos y Equivalentes	0.00	0.00	a7) Relaciones y Contribuciones por Pagar a Corto Plazo	1,201,663.24	976,433.02
b. Derechos a Recibir Efectivo o Equivalentes (b=b1+b2+b3+b4+b5+b6+b7)	1,568,991.57	907,349.86	a8) Devoluciones de la Ley de Ingresos por Pagar a Corto Plazo	0.00	0.00
b1) Inversiones Financieras de Corto Plazo	0.00	0.00	a9) Otras Cuentas por Pagar a Corto Plazo	18,835.53	18,766.53
b2) Cuentas por Cobrar a Corto Plazo	0.00	0.00	b. Documentos por Pagar a Corto Plazo (b=b1+b2+b3)	0.00	0.00
b3) Deudores Diversos por Cobrar a Corto Plazo	1,568,991.57	907,349.86	b1) Documentos Comerciales por Pagar a Corto Plazo	0.00	0.00
b4) Ingresos por Recuperar a Corto Plazo	0.00	0.00	b2) Documentos con Contratistas por Obras Públicas por Pagar a Corto Plazo	0.00	0.00
b5) Deudores por Anticipos de la Tesorería a Corto Plazo	0.00	0.00	b3) Otros Documentos por Pagar a Corto Plazo	0.00	0.00
b6) Préstamos Otorgados a Corto Plazo	0.00	0.00	c. Porción a Corto Plazo de la Deuda Pública (c=c1+c2)	0.00	0.00
b7) Otros Derechos a Recibir Efectivo o Equivalentes a Corto Plazo	0.00	0.00	c1) Porción a Corto Plazo de la Deuda Pública	0.00	0.00
c. Derechos a Recibir Bienes o Servicios (c=c1+c2+c3+c4+c5)	938.95	1,274,541.18	c2) Porción a Corto Plazo de Arrendamiento Financiero	0.00	0.00
c1) Anticipo a Proveedores por Adquisición de Bienes y Prestación de Servicios a Corto Plazo	938.95	0.00	d. Títulos y Valores a Corto Plazo	0.00	0.00
c2) Anticipo a Proveedores por Adquisición de Bienes Inmuebles y Muebles a Corto Plazo	0.00	0.00	e. Pasivos Diferidos a Corto Plazo (e=e1+e2+e3)	1,344,563.92	1,344,563.92
c3) Anticipo a Proveedores por Adquisición de Bienes Intangibles a Corto Plazo	0.00	0.00	e1) Ingresos Cobrados por Adelantado a Corto Plazo	0.00	0.00
c4) Anticipo a Contratistas por Obras Públicas a Corto Plazo	0.00	1,274,541.18	e2) Intereses Cobrados por Adelantado a Corto Plazo	0.00	0.00
c5) Otros Derechos a Recibir Bienes o Servicios a Corto Plazo	0.00	0.00	e3) Otros Pasivos Diferidos a Corto Plazo	1,344,563.92	1,344,563.92
d. Inventarios (d=d1+d2+d3+d4+d5)	0.00	0.00	f. Fondos y Bienes de Terceros en Garantía y/o Administración a Corto Plazo (f=f1+f2+f3+f4+f5+f6)	0.00	0.00
d1) Inventario de Mercancías para Venta	0.00	0.00	f1) Fondos en Garantía a Corto Plazo	0.00	0.00
d2) Inventario de Mercancías Terminadas	0.00	0.00	f2) Fondos en Administración a Corto Plazo	0.00	0.00
d3) Inventario de Mercancías en Proceso de Elaboración	0.00	0.00	f3) Fondos Contingentes a Corto Plazo	0.00	0.00
d4) Inventario de Materias Primas, Materiales y Suministros para Producción	0.00	0.00	f4) Fondos de Fideicomisos, Mandatos y Contratos Análogos a Corto Plazo	0.00	0.00
d5) Bienes en Tránsito	0.00	0.00	f5) Otros Fondos de Terceros en Garantía y/o Administración a Corto Plazo	0.00	0.00
e. Almacenes	0.00	0.00	f6) Valores y Bienes en Garantía a Corto Plazo	0.00	0.00
f. Estimación por Pérdida o Deterioro de Activos Circulantes (f=f1+f2)	0.00	0.00	g. Provisiones a Corto Plazo (g=g1+g2+g3)	0.00	0.00
f1) Estimaciones para Cuentas Incobrables por Derechos a Recibir Efectivo o Equivalentes	0.00	0.00	g1) Provisión para Demandas y Juicios a Corto Plazo	0.00	0.00
f2) Estimación por Deterioro de Inventarios	0.00	0.00	g2) Provisión para Contingencias a Corto Plazo	0.00	0.00
g. Otros Activos Circulantes (g=g1+g2+g3+g4)	0.00	0.00	g3) Otras Provisiones a Corto Plazo	0.00	0.00
g1) Valores en Garantía	0.00	0.00	h. Otros Pasivos a Corto Plazo (h=h1+h2+h3)	0.00	0.00
g2) Bienes en Garantía (excluye depósitos de fondos)	0.00	0.00	h1) Ingresos por Clasificar	0.00	0.00
g3) Bienes Derivados de Embargos, Decomisos, Aseguramientos y Dación en Pago	0.00	0.00	h2) Recaudación por Participar	0.00	0.00
g4) Adquisición con Fondos de Terceros	0.00	0.00	h3) Otros Pasivos Circulantes	0.00	0.00
IA. Total de Activos Circulantes (IA = a + b + c + d + e + f + g)	8,532,221.40	10,806,745.28	IIA. Total de Pasivos Circulantes (IIA = a + b + c + d + e + f + g + h)	2,882,078.69	2,370,984.57
Activo No Circulante			Pasivo No Circulante		
a. Inversiones Financieras a Largo Plazo	0.00	0.00	a. Cuentas por Pagar a Largo Plazo	0.00	0.00
b. Derechos a Recibir Efectivo o Equivalentes a Largo Plazo	0.00	0.00	b. Documentos por Pagar a Largo Plazo	0.00	0.00
c. Bienes Inmuebles, Infraestructura y Construcciones en Proceso	29,501,864.82	25,278,795.46	c. Deuda Pública a Largo Plazo	0.00	0.00
d. Bienes Muebles	8,089,355.42	7,971,564.03	d. Pasivos Diferidos a Largo Plazo	0.00	0.00
e. Activos Intangibles	39,420.76	39,420.76	e. Fondos y Bienes de Terceros en Garantía y/o en Administración a Largo Plazo	0.00	0.00
f. Depreciación, Deterioro y Amortización Acumulada de Bienes	0.00	0.00	f. Provisiones a Largo Plazo	0.00	0.00
g. Activos Diferidos	0.00	0.00	IIIB. Total de Pasivos No Circulantes (IIIB = a + b + c + d + e + f)	0.00	0.00
h. Estimación por Pérdida o Deterioro de Activos no Circulantes	0.00	0.00	II. Total del Pasivo (II = IIA + IIIB)	2,882,078.69	2,370,984.57
i. Otros Activos no Circulantes	0.00	0.00	HACIENDA PÚBLICA/PATRIMONIO		
IB. Total de Activos No Circulantes (IB = a + b + c + d + e + f + g + h + i)	37,630,641.00	33,289,780.25	IIIA. Hacienda Pública/Patrimonio Contribuido (IIIA = a + b + c)	0.00	0.00
I. Total del Activo (I = IA + IB)	46,162,862.40	44,096,525.53	a. Aportaciones	0.00	0.00
			b. Donaciones de Capital	0.00	0.00
			c. Actualización de la Hacienda Pública/Patrimonio	0.00	0.00
			IIIB. Hacienda Pública/Patrimonio Generado (IIIB = a + b + c + d + e)	43,280,783.71	41,725,540.96
			a. Resultados del Ejercicio (Ahorro/ Desahorro)	1,599,791.54	13,207,620.55
			b. Resultados de Ejercicios Anteriores	42,045,357.00	28,881,079.84
			c. Revalúos	0.00	0.00
			d. Reservas	0.00	0.00
			e. Rectificaciones de Resultados de Ejercicios Anteriores	-364,364.83	-363,159.43
			IIIC. Exceso o Insuficiencia en la Actualización de la Hacienda Pública/Patrimonio (IIIC = a + b)	0.00	0.00
			a. Resultado por Posición Monetaria	0.00	0.00
			b. Resultado por Tenencia de Activos no Monetarios	0.00	0.00
			III. Total Hacienda Pública/Patrimonio (III = IIIA + IIIB + IIIC)	43,280,783.71	41,725,540.96
			IV. Total del Pasivo y Hacienda Pública/Patrimonio (IV = II + III)	46,162,862.40	44,096,525.53

ING. JOSÉ MARÍA ROBLES NAYA
RECTOR

L.C. HUMBERTO RICARDO DONAZUEZ
SECRETARIO ADMINISTRATIVO

L.C. LEONARDO DANIEL GARCÍA DE LA CRUZ
JEFE DEL DEPARTAMENTO DE CONTABILIDAD

UNIVERSIDAD POLITÉCNICA DEL ESTADO DE NAYARIT (a)							
Informe Analítico de la Deuda Pública y Otros Pasivos - LDF							
Del 1 de Enero al 31 de Diciembre de 2023 (b)							
(PESOS)							
Denominación de la Deuda Pública y Otros Pasivos (c)	Saldo al 31 de diciembre de 2022 (d)	Disposiciones del Periodo (e)	Amortizaciones del Periodo (f)	Revaluaciones, Reclasificaciones y Otros Ajustes (g)	Saldo Final del Periodo (h) h=d+e-f+g	Pago de Intereses del Periodo (i)	Pago de Comisiones y demás costos asociados durante el Periodo (j)
1. Deuda Pública (1=A+B)	0.00	0.00	0.00	0.00	0.00	0.00	0.00
A. Corto Plazo (A=a1+a2+a3)	0.00	0.00	0.00	0.00	0.00	0.00	0.00
a1) Instituciones de Crédito	0.00	0.00	0.00	0.00	0.00	0.00	0.00
a2) Títulos y Valores	0.00	0.00	0.00	0.00	0.00	0.00	0.00
a3) Arrendamientos Financieros	0.00	0.00	0.00	0.00	0.00	0.00	0.00
B. Largo Plazo (B=b1+b2+b3)	0.00	0.00	0.00	0.00	0.00	0.00	0.00
b1) Instituciones de Crédito	0.00	0.00	0.00	0.00	0.00	0.00	0.00
b2) Títulos y Valores	0.00	0.00	0.00	0.00	0.00	0.00	0.00
b3) Arrendamientos Financieros	0.00	0.00	0.00	0.00	0.00	0.00	0.00
2. Otros Pasivos	2,370,984.57				2,882,078.69		
3. Total de la Deuda Pública y Otros Pasivos	2,370,984.57	0.00	0.00	0.00	2,882,078.69	0.00	0.00
4. Deuda Contingente 1 (informativo)	0.00	0.00	0.00	0.00	0.00	0.00	0.00
A. Deuda Contingente 1	0.00	0.00	0.00	0.00	0.00	0.00	0.00
B. Deuda Contingente 2	0.00	0.00	0.00	0.00	0.00	0.00	0.00
C. Deuda Contingente XX	0.00	0.00	0.00	0.00	0.00	0.00	0.00
5. Valor de Instrumentos Bono Cupón Cero 2 (Informativo)	0.00	0.00	0.00	0.00	0.00	0.00	0.00
A. Instrumento Bono Cupón Cero 1	0.00	0.00	0.00	0.00	0.00	0.00	0.00
B. Instrumento Bono Cupón Cero 2	0.00	0.00	0.00	0.00	0.00	0.00	0.00
C. Instrumento Bono Cupón Cero XX	0.00	0.00	0.00	0.00	0.00	0.00	0.00

1. Se refiere a cualquier financiamiento sin fuente o garantía de pago definida, que sea asumida de manera solidaria o subsidiaria por las Entidades Federativas con sus Municipios, organismos descentralizados y empresas de participación estatal mayoritaria y fideicomisos, locales o municipales, y por los Municipios con sus respectivos organismos descentralizados y empresas de participación municipal mayoritaria.

2. Se refiere al valor del Bono Cupón Cero que respalda el pago de los créditos asociados al mismo (Activo).

Obligaciones a Corto Plazo (k)	Monto Contratado (l)	Plazo Pactado (m)	Tasa de Interés (n)	Comisiones y Costos Relacionados (o)	Tasa Efectiva (p)
6. Obligaciones a Corto Plazo (Informativo)	0.00	0.00	0.00	0.00	0.00
A. Crédito 1	0.00	0.00	0.00	0.00	0.00
B. Crédito 2	0.00	0.00	0.00	0.00	0.00
C. Crédito XX	0.00	0.00	0.00	0.00	0.00

ING. JOSÉ MARÍA ROBLES NAYA
RECTOR

L.C. HUMBERTO RICARDO GONZALEZ
SECRETARIO ADMINISTRATIVO

L.C. LEONARDO DANIEL GARCIA DE LA CRUZ
JEFE DEL DEPARTAMENTO DE CONTABILIDAD

UNIVERSIDAD POLITÉCNICA DEL ESTADO DE NAYARIT (a)

Informe Analítico de Obligaciones Diferentes de Financiamientos – LDF

Del 1 de Enero al 31 de Diciembre de 2023 (b)

(PESOS)

Denominación de las Obligaciones Diferentes de Financiamiento	Fecha del Contrato	Fecha de inicio de operación del proyecto	Fecha de vencimiento	Monto de la Inversión pactado	Plazo pactado	Monto promedio mensual del pago de la contraprestación	Monto promedio mensual del pago de la contraprestación correspondiente al pago de Inversión	Monto pagado de la inversión al 31 de Diciembre de 2023	Monto pagado de la inversión actualizado al 31 de Diciembre de 2023	Saldo pendiente por pagar de la inversión al 31 de Diciembre de 2023
(c)	(d)	(e)	(f)	(g)	(h)	(i)	(j)	(k)	(l)	(m = g - l)
A. Asociaciones Público Privadas (APP's) (A=a+b+c+d)	0.00	0.00	0.00	0.00	0.00	0.00	0.00	0.00	0.00	0.00
a) APP 1	0.00	0.00	0.00	0.00	0.00	0.00	0.00	0.00	0.00	0.00
b) APP 2	0.00	0.00	0.00	0.00	0.00	0.00	0.00	0.00	0.00	0.00
c) APP 3	0.00	0.00	0.00	0.00	0.00	0.00	0.00	0.00	0.00	0.00
d) APP XX	0.00	0.00	0.00	0.00	0.00	0.00	0.00	0.00	0.00	0.00
B. Otros Instrumentos (B=a+b+c+d)	0.00	0.00	0.00	0.00	0.00	0.00	0.00	0.00	0.00	0.00
a) Otro Instrumento 1	0.00	0.00	0.00	0.00	0.00	0.00	0.00	0.00	0.00	0.00
b) Otro Instrumento 2	0.00	0.00	0.00	0.00	0.00	0.00	0.00	0.00	0.00	0.00
c) Otro Instrumento 3	0.00	0.00	0.00	0.00	0.00	0.00	0.00	0.00	0.00	0.00
d) Otro Instrumento XX	0.00	0.00	0.00	0.00	0.00	0.00	0.00	0.00	0.00	0.00
C. Total de Obligaciones Diferentes de Financiamiento (C=A+B)	0.00	0.00	0.00	0.00	0.00	0.00	0.00	0.00	0.00	0.00

ING. JOSÉ MARÍA ROBLES NAYA
RECTOR

L.C. HUMBERTO RICARDO GONZÁLEZ
SECRETARIO ADMINISTRATIVO

L.C. LEONARDO DANIEL GARCÍA DE LA CRUZ
JEFE DEL DEPARTAMENTO DE CONTABILIDAD

UNIVERSIDAD POLITÉCNICA DEL ESTADO DE NAYARIT (a)
Balance Presupuestario - LDF
 Del 1 de Enero al 31 de Diciembre de 2023 (b)
 (PESOS)

Concepto (c)	Estimado/ Aprobado (d)	Devengado	Recaudado/ Pagado
A. Ingresos Totales (A = A1+A2+A3)	10,234,131.44	17,985,605.57	17,985,605.57
A1. Ingresos de Libre Disposición	10,234,131.44	17,985,605.57	17,985,605.57
A2. Transferencias Federales Etiquetadas	0.00	0.00	0.00
A3. Financiamiento Neto	0.00	0.00	0.00
B. Egresos Presupuestarios¹ (B = B1+B2)	14,484,131.44	20,726,674.78	20,668,016.53
B1. Gasto No Etiquetado (sin incluir Amortización de la Deuda Pública)	10,234,131.44	16,503,605.42	16,444,947.17
B2. Gasto Etiquetado (sin incluir Amortización de la Deuda Pública)	4,250,000.00	4,223,069.36	4,223,069.36
C. Remanentes del Ejercicio Anterior (C = C1 + C2)	0.00	0.00	0.00
C1. Remanentes de Ingresos de Libre Disposición aplicados en el periodo		0.00	0.00
C2. Remanentes de Transferencias Federales Etiquetadas aplicados en el periodo		0.00	0.00
I. Balance Presupuestario (I = A - B + C)	-4,250,000.00	-2,741,069.21	-2,682,410.96
II. Balance Presupuestario sin Financiamiento Neto (II = I - A3)	-4,250,000.00	-2,741,069.21	-2,682,410.96
III. Balance Presupuestario sin Financiamiento Neto y sin Remanentes del Ejercicio Anterior (III= II - C)	-4,250,000.00	-2,741,069.21	-2,682,410.96

Concepto	Aprobado	Devengado	Pagado
E. Intereses, Comisiones y Gastos de la Deuda (E = E1+E2)	0.00	0.00	0.00
E1. Intereses, Comisiones y Gastos de la Deuda con Gasto No Etiquetado	0.00	0.00	0.00
E2. Intereses, Comisiones y Gastos de la Deuda con Gasto Etiquetado	0.00	0.00	0.00
IV. Balance Primario (IV = III + E)	-4,250,000.00	-2,741,069.21	-2,682,410.96

Concepto	Estimado/ Aprobado	Devengado	Recaudado/ Pagado
F. Financiamiento (F = F1 + F2)	0.00	0.00	0.00
F1. Financiamiento con Fuente de Pago de Ingresos de Libre Disposición	0.00	0.00	0.00
F2. Financiamiento con Fuente de Pago de Transferencias Federales Etiquetadas	0.00	0.00	0.00
G. Amortización de la Deuda (G = G1 + G2)	0.00	0.00	0.00
G1. Amortización de la Deuda Pública con Gasto No Etiquetado	0.00	0.00	0.00
G2. Amortización de la Deuda Pública con Gasto Etiquetado	0.00	0.00	0.00
A3. Financiamiento Neto (A3 = F - G)	0.00	0.00	0.00

Concepto	Estimado/ Aprobado	Devengado	Recaudado/ Pagado
A1. Ingresos de Libre Disposición	10,234,131.44	17,985,605.57	17,985,605.57
A3.1 Financiamiento Neto con Fuente de Pago de Ingresos de Libre Disposición (A3.1 = F1 - G1)	0.00	0.00	0.00
F1. Financiamiento con Fuente de Pago de Ingresos de Libre Disposición	0.00	0.00	0.00
G1. Amortización de la Deuda Pública con Gasto No Etiquetado	0.00	0.00	0.00
B1. Gasto No Etiquetado (sin incluir Amortización de la Deuda Pública)	10,234,131.44	16,503,605.42	16,444,947.17
C1. Remanentes de Ingresos de Libre Disposición aplicados en el periodo		0.00	0.00
V. Balance Presupuestario de Recursos Disponibles (V = A1 + A3.1 - B1 + C1)	0.00	1,482,000.15	1,540,658.40
VI. Balance Presupuestario de Recursos Disponibles sin Financiamiento Neto (VI = V - A3.1)	0.00	1,482,000.15	1,540,658.40

Concepto	Estimado/ Aprobado	Devengado	Recaudado/ Pagado
A2. Transferencias Federales Etiquetadas	0.00	0.00	0.00
A3.2 Financiamiento Neto con Fuente de Pago de Transferencias Federales Etiquetadas (A3.2 = F2 - G2)	0.00	0.00	0.00
F2. Financiamiento con Fuente de Pago de Transferencias Federales Etiquetadas	0.00	0.00	0.00
G2. Amortización de la Deuda Pública con Gasto Etiquetado	0.00	0.00	0.00
B2. Gasto Etiquetado (sin incluir Amortización de la Deuda Pública)	4,250,000.00	4,223,069.36	4,223,069.36
C2. Remanentes de Transferencias Federales Etiquetadas aplicados en el periodo		0.00	0.00
VII. Balance Presupuestario de Recursos Etiquetados (VII = A2 + A3.2 - B2 + C2)	-4,250,000.00	-4,223,069.36	-4,223,069.36
VIII. Balance Presupuestario de Recursos Etiquetados sin Financiamiento Neto (VIII = VII - A3.2)	-4,250,000.00	-4,223,069.36	-4,223,069.36

ING. JOSÉ MARÍA ROBLES NAYA
RECTOR

L.C. HUMBERTO RICARDO GONZALEZ
SECRETARIO ADMINISTRATIVO

L.C. LEONARDO DANIEL GARCIA DE LA CRUZ
JEFE DEL DEPARTAMENTO DE CONTABILIDAD

UNIVERSIDAD POLITÉCNICA DEL ESTADO DE NAYARIT (a)

Estado Analítico de Ingresos Detallado - LDF

Del 1 de Enero al 31 de Diciembre de 2023 (b)

(PESOS)

Concepto (c)	Ingreso					Diferencia (e)
	Estimado (d)	Ampliaciones/ (Reducciones)	Modificado	Devengado	Recaudado	
Ingresos de Libre Disposición						
A. Impuestos	0.00	0.00	0.00	0.00	0.00	0.00
B. Cuotas y Aportaciones de Seguridad Social	0.00	0.00	0.00	0.00	0.00	0.00
C. Contribuciones de Mejoras	0.00	0.00	0.00	0.00	0.00	0.00
D. Derechos	0.00	0.00	0.00	0.00	0.00	0.00
E. Productos	0.00	90,223.30	90,223.30	81,042.30	81,042.30	81,042.30
F. Aprovechamientos	0.00	0.00	0.00	0.00	0.00	0.00
G. Ingresos por Ventas de Bienes y Prestación Servicio	1,883,680.00	112,777.58	1,996,457.58	1,996,457.58	1,996,457.58	112,777.58
H. Participaciones (H=h1+h2+h3+h4+h5+h6+h7+h8+h9+h10+h11)	0.00	0.00	0.00	0.00	0.00	0.00
h1) Fondo General de Participaciones	0.00	0.00	0.00	0.00	0.00	0.00
h2) Fondo de Fomento Municipal	0.00	0.00	0.00	0.00	0.00	0.00
h3) Fondo de Fiscalización y Recaudación	0.00	0.00	0.00	0.00	0.00	0.00
h4) Fondo de Compensación	0.00	0.00	0.00	0.00	0.00	0.00
h5) Fondo de Extracción de Hidrocarburos	0.00	0.00	0.00	0.00	0.00	0.00
h6) Impuesto Especial Sobre Producción y Servicios	0.00	0.00	0.00	0.00	0.00	0.00
h7) 0.136% de la Recaudación Federal Participable	0.00	0.00	0.00	0.00	0.00	0.00
h8) 3.17% Sobre Extracción de Petróleo	0.00	0.00	0.00	0.00	0.00	0.00
h9) Gasolinas y Diésel	0.00	0.00	0.00	0.00	0.00	0.00
h10) Fondo del Impuesto Sobre la Renta	0.00	0.00	0.00	0.00	0.00	0.00
h11) Fondo de Estabilización de los Ingresos de las Entidades Federativas	0.00	0.00	0.00	0.00	0.00	0.00
I. Incentivos Derivados de la Colaboración Fiscal (I=i1+i2+i3+i4+i5)	0.00	0.00	0.00	0.00	0.00	0.00
i1) Tenencia o Uso de Vehículos	0.00	0.00	0.00	0.00	0.00	0.00
i2) Fondo de Compensación ISAN	0.00	0.00	0.00	0.00	0.00	0.00
i3) Impuesto Sobre Automóviles Nuevos	0.00	0.00	0.00	0.00	0.00	0.00
i4) Fondo de Compensación de Repecos-Intermedios	0.00	0.00	0.00	0.00	0.00	0.00
i5) Otros Incentivos Económicos	0.00	0.00	0.00	0.00	0.00	0.00
J. Transferencias y Asignaciones	0.00	0.00	0.00	0.00	0.00	0.00
K. Convenios	8,350,451.44	9,101,253.30	17,451,704.74	15,908,105.69	15,908,105.69	7,557,654.25
k1) Otros Convenios y Subsidios	8,350,451.44	9,101,253.30	17,451,704.74	15,908,105.69	15,908,105.69	7,557,654.25
L. Otros Ingresos de Libre Disposición (L=l1+l2)	0.00	0.00	0.00	0.00	0.00	0.00
l1) Participaciones en Ingresos Locales	0.00	0.00	0.00	0.00	0.00	0.00
l2) Otros Ingresos de Libre Disposición	0.00	0.00	0.00	0.00	0.00	0.00
I. Total de Ingresos de Libre Disposición (I=A+B+C+D+E+F+G+H+I+J+K+L)	10,234,131.44	9,304,254.18	19,538,385.62	17,985,605.57	17,985,605.57	7,751,474.13
Ingresos Excedentes de Ingresos de Libre Disposición						
Transferencias Federales Etiquetadas						
A. Aportaciones (A=a1+a2+a3+a4+a5+a6+a7+a8)	0.00	0.00	0.00	0.00	0.00	0.00
a1) Fondo de Aportaciones para la Nómina Educativa y Gasto Operativo	0.00	0.00	0.00	0.00	0.00	0.00
a2) Fondo de Aportaciones para los Servicios de Salud	0.00	0.00	0.00	0.00	0.00	0.00
a3) Fondo de Aportaciones para la Infraestructura Social	0.00	0.00	0.00	0.00	0.00	0.00
a4) Fondo de Aportaciones para el Fortalecimiento de los Municipios y de las Demarcaciones Territoriales del Distrito Federal	0.00	0.00	0.00	0.00	0.00	0.00
a5) Fondo de Aportaciones Múltiples	0.00	0.00	0.00	0.00	0.00	0.00
a6) Fondo de Aportaciones para la Educación Tecnológica y de Adultos	0.00	0.00	0.00	0.00	0.00	0.00
a7) Fondo de Aportaciones para la Seguridad Pública de los Estados y del Distrito Federal	0.00	0.00	0.00	0.00	0.00	0.00
a8) Fondo de Aportaciones para el Fortalecimiento de las Entidades Federativas	0.00	0.00	0.00	0.00	0.00	0.00
B. Convenios (B=b1+b2+b3+b4)	0.00	0.00	0.00	0.00	0.00	0.00
b1) Convenios de Protección Social en Salud	0.00	0.00	0.00	0.00	0.00	0.00
b2) Convenios de Descentralización	0.00	0.00	0.00	0.00	0.00	0.00
b3) Convenios de Reasignación	0.00	0.00	0.00	0.00	0.00	0.00
b4) Otros Convenios y Subsidios	0.00	0.00	0.00	0.00	0.00	0.00
C. Fondos Distintos de Aportaciones (C=c1+c2)	0.00	0.00	0.00	0.00	0.00	0.00
c1) Fondo para Entidades Federativas y Municipios Productores de Hidrocarburos	0.00	0.00	0.00	0.00	0.00	0.00
c2) Fondo Minero	0.00	0.00	0.00	0.00	0.00	0.00
D. Transferencias, Asignaciones, Subsidios y Subvenciones, y Pensiones y Jubilaciones	0.00	0.00	0.00	0.00	0.00	0.00

UNIVERSIDAD POLITÉCNICA DEL ESTADO DE NAYARIT (a)
Estado Analítico de Ingresos Detallado - LDF
Del 1 de Enero al 31 de Diciembre de 2023 (b)
(PESOS)

Concepto (c)	Ingreso					Diferencia (e)
	Estimado (d)	Ampliaciones/ (Reducciones)	Modificado	Devengado	Recaudado	
E. Otras Transferencias Federales Etiquetadas	0.00	0.00	0.00	0.00	0.00	0.00
II. Total de Transferencias Federales Etiquetadas (II = A + B + C + D + E)	0.00	0.00	0.00	0.00	0.00	0.00
III. Ingresos Derivados de Financiamientos (III = A)	0.00	0.00	0.00	0.00	0.00	0.00
A. Ingresos Derivados de Financiamientos	0.00	0.00	0.00	0.00	0.00	0.00
IV. Total de Ingresos (IV = I + II + III)	10,234,131.44	9,304,254.18	19,538,385.62	17,985,605.57	17,985,605.57	7,751,474.13
Datos Informativos						
1. Ingresos Derivados de Financiamientos con Fuente de Pago de Ingresos de Libre Disposición	0.00	0.00	0.00	0.00	0.00	0.00
2. Ingresos Derivados de Financiamientos con Fuente de Pago de Transferencias Federales Etiquetadas	0.00	0.00	0.00	0.00	0.00	0.00
3. Ingresos Derivados de Financiamientos (3 = 1 + 2)	0.00	0.00	0.00	0.00	0.00	0.00

ING. JOSÉ MARÍA ROBLES NAYA
 RECTOR

L.C. HUMBERTO RICARDO GONZALEZ
 SECRETARIO ADMINISTRATIVO

L.C. LEONARDO DANIEL GARCIA DE LA CRUZ
 JEFE DEL DEPARTAMENTO DE CONTABILIDAD

UNIVERSIDAD POLITÉCNICA DEL ESTADO DE NAYARIT (a)
Estado Analítico del Ejercicio del Presupuesto de Egresos Detallado - LDF
Clasificación por Objeto del Gasto (Capítulo y Concepto)
Del 1 de Enero al 31 de Diciembre de 2023 (b)
(PESOS)

Concepto (c)	Egresos					Subejercicio (e)
	Aprobado (d)	Ampliaciones/ (Reducciones)	Modificado	Devengado	Pagado	
I. Gasto No Etiquetado (I=A+B+C+D+E+F+G+H+I)	10,234,131.44	9,101,253.30	19,335,384.74	16,503,605.42	16,444,947.17	2,831,779.32
A. Servicios Personales (A=a1+a2+a3+a4+a5+a6+a7)	6,376,073.50	3,553,002.05	9,929,075.55	9,757,448.25	9,757,448.25	171,627.30
a1) Remuneraciones al Personal de Carácter Permanente	2,622,753.00	624,231.88	3,246,984.88	3,236,984.88	3,236,984.88	10,000.00
a2) Remuneraciones al Personal de Carácter Transitorio	3,599,566.10	2,253,467.20	5,853,033.30	5,839,129.20	5,839,129.20	13,904.10
a3) Remuneraciones Adicionales y Especiales	153,754.40	625,240.47	778,994.87	631,271.67	631,271.67	147,723.20
a4) Seguridad Social	0.00	0.00	0.00	0.00	0.00	0.00
a5) Otras Prestaciones Sociales y Económicas	0.00	50,062.50	50,062.50	50,062.50	50,062.50	0.00
a6) Previsiones	0.00	0.00	0.00	0.00	0.00	0.00
a7) Pago de Estímulos a Servidores Públicos	0.00	0.00	0.00	0.00	0.00	0.00
B. Materiales y Suministros (B=b1+b2+b3+b4+b5+b6+b7+b8+b9)	411,141.76	1,748,080.16	2,159,221.92	1,626,631.80	1,626,631.80	532,590.12
b1) Materiales de Administración, Emisión de Documentos y Artículos Oficiales	207,029.30	695,666.20	902,695.50	791,618.90	791,618.90	111,076.60
b2) Alimentos y Utensilios	52,283.18	19,929.64	72,212.82	42,122.57	42,122.57	30,090.25
b3) Materias Primas y Materiales de Producción y Comercialización	0.00	0.00	0.00	0.00	0.00	0.00
b4) Materiales y Artículos de Construcción y de Reparación	40,560.56	368,065.68	408,626.24	307,169.70	307,169.70	101,456.54
b5) Productos Químicos, Farmacéuticos y de Laboratorio	36,400.00	80,711.13	117,111.13	46,005.00	46,005.00	71,106.13
b6) Combustibles, Lubricantes y Aditivos	0.00	40,284.28	40,284.28	40,284.28	40,284.28	0.00
b7) Vestuario, Blancos, Prendas de Protección y Artículos Deportivos	65,271.92	92,402.36	157,674.28	10,681.29	10,681.29	146,992.99
b8) Materiales y Suministros Para Seguridad	0.00	0.00	0.00	0.00	0.00	0.00
b9) Herramientas, Refacciones y Accesorios Menores	9,596.80	451,020.87	460,617.67	388,750.06	388,750.06	71,867.61
C. Servicios Generales (C=c1+c2+c3+c4+c5+c6+c7+c8+c9)	3,446,916.18	2,725,244.36	6,172,160.54	4,985,733.98	4,927,075.73	1,186,426.56
c1) Servicios Básicos	946,959.05	-87,350.15	859,608.90	693,203.34	669,217.34	166,405.56
c2) Servicios de Arrendamiento	696,249.54	534,781.42	1,231,030.96	1,089,262.67	1,089,262.67	141,768.29
c3) Servicios Profesionales, Científicos, Técnicos y Otros Servicios	790,199.61	760,584.81	1,550,784.42	1,304,588.65	1,304,588.65	246,195.77
c4) Servicios Financieros, Bancarios y Comerciales	0.00	5,934.72	5,934.72	5,934.72	5,934.72	0.00
c5) Servicios de Instalación, Reparación, Mantenimiento y Conservación	701,119.16	866,087.33	1,567,206.49	1,000,466.03	1,000,466.03	566,740.46
c6) Servicios de Comunicación Social y Publicidad	46,541.14	260,962.37	307,503.51	283,665.27	283,665.27	23,838.24
c7) Servicios de Traslado y Viáticos	48,000.00	283,253.04	331,253.04	304,585.92	304,585.92	26,667.12
c8) Servicios Oficiales	30,000.00	10,440.00	40,440.00	26,346.00	26,346.00	14,094.00
c9) Otros Servicios Generales	187,847.68	90,550.82	278,398.50	277,681.38	243,009.13	717.12
D. Transferencias, Asignaciones, Subsidios y Otras Ayudas (D=d1+d2+d3+d4+d5+d6+d7+d8+d9)	0.00	16,000.00	16,000.00	16,000.00	16,000.00	0.00
d1) Transferencias Internas y Asignaciones al Sector Público	0.00	0.00	0.00	0.00	0.00	0.00
d2) Transferencias al Resto del Sector Público	0.00	0.00	0.00	0.00	0.00	0.00
d3) Subsidios y Subvenciones	0.00	0.00	0.00	0.00	0.00	0.00
d4) Ayudas Sociales	0.00	16,000.00	16,000.00	16,000.00	16,000.00	0.00
d5) Pensiones y Jubilaciones	0.00	0.00	0.00	0.00	0.00	0.00
d6) Transferencias a Fideicomisos, Mandatos y Otros Análogos	0.00	0.00	0.00	0.00	0.00	0.00
d7) Transferencias a la Seguridad Social	0.00	0.00	0.00	0.00	0.00	0.00
d8) Donativos	0.00	0.00	0.00	0.00	0.00	0.00
d9) Transferencias al Exterior	0.00	0.00	0.00	0.00	0.00	0.00
E. Bienes Muebles, Inmuebles e Intangibles (E=e1+e2+e3+e4+e5+e6+e7+e8+e9)	0.00	1,058,926.73	1,058,926.73	117,791.39	117,791.39	941,135.34
e1) Mobiliario y Equipo de Administración	0.00	7,656.00	7,656.00	7,656.00	7,656.00	0.00
e2) Mobiliario y Equipo Educativo y Recreativo	0.00	0.00	0.00	0.00	0.00	0.00
e3) Equipo e Instrumental Médico y de Laboratorio	0.00	0.00	0.00	0.00	0.00	0.00
e4) Vehículos y Equipo de Transporte	0.00	0.00	0.00	0.00	0.00	0.00
e5) Equipo de Defensa y Seguridad	0.00	0.00	0.00	0.00	0.00	0.00
e6) Maquinaria, Otros Equipos y Herramientas	0.00	1,051,270.73	1,051,270.73	110,135.39	110,135.39	941,135.34
e7) Activos Biológicos	0.00	0.00	0.00	0.00	0.00	0.00
e8) Bienes Inmuebles	0.00	0.00	0.00	0.00	0.00	0.00
e9) Activos Intangibles	0.00	0.00	0.00	0.00	0.00	0.00
F. Inversión Pública (F=f1+f2+f3)	0.00	0.00	0.00	0.00	0.00	0.00
f1) Obra Pública en Bienes de Dominio Público	0.00	0.00	0.00	0.00	0.00	0.00
f2) Obra Pública en Bienes Propios	0.00	0.00	0.00	0.00	0.00	0.00
f3) Proyectos Productivos y Acciones de Fomento	0.00	0.00	0.00	0.00	0.00	0.00
G. Inversiones Financieras y Otras Provisiones (G=g1+g2+g3+g4+g5+g6+g7)	0.00	0.00	0.00	0.00	0.00	0.00
g1) Inversiones Para el Fomento de Actividades Productivas	0.00	0.00	0.00	0.00	0.00	0.00
g2) Acciones y Participaciones de Capital	0.00	0.00	0.00	0.00	0.00	0.00
g3) Compra de Títulos y Valores	0.00	0.00	0.00	0.00	0.00	0.00
g4) Concesión de Préstamos	0.00	0.00	0.00	0.00	0.00	0.00
g5) Inversiones en Fideicomisos, Mandatos y Otros Análogos	0.00	0.00	0.00	0.00	0.00	0.00
Fideicomiso de Desastres Naturales (Informativo)	0.00	0.00	0.00	0.00	0.00	0.00
g6) Otras Inversiones Financieras	0.00	0.00	0.00	0.00	0.00	0.00
g7) Provisiones para Contingencias y Otras Erogaciones Especiales	0.00	0.00	0.00	0.00	0.00	0.00
H. Participaciones y Aportaciones (H=h1+h2+h3)	0.00	0.00	0.00	0.00	0.00	0.00
h1) Participaciones	0.00	0.00	0.00	0.00	0.00	0.00
h2) Aportaciones	0.00	0.00	0.00	0.00	0.00	0.00
h3) Convenios	0.00	0.00	0.00	0.00	0.00	0.00
I. Deuda Pública (I=i1+i2+i3+i4+i5+i6+i7)	0.00	0.00	0.00	0.00	0.00	0.00
i1) Amortización de la Deuda Pública	0.00	0.00	0.00	0.00	0.00	0.00
i2) Intereses de la Deuda Pública	0.00	0.00	0.00	0.00	0.00	0.00
i3) Comisiones de la Deuda Pública	0.00	0.00	0.00	0.00	0.00	0.00
i4) Gastos de la Deuda Pública	0.00	0.00	0.00	0.00	0.00	0.00
i5) Costo por Coberturas	0.00	0.00	0.00	0.00	0.00	0.00
i6) Apoyos Financieros	0.00	0.00	0.00	0.00	0.00	0.00
i7) Adeudos de Ejercicios Fiscales Anteriores (ADEFAS)	0.00	0.00	0.00	0.00	0.00	0.00




UNIVERSIDAD POLITÉCNICA DEL ESTADO DE NAYARIT (a)
Estado Análisis del Ejercicio del Presupuesto de Egresos Detallado - LDF
Clasificación por Objeto del Gasto (Capítulo y Concepto)
Del 1 de Enero al 31 de Diciembre de 2023 (b)
(PESOS)

Concepto (c)	Egresos					Subejercicio (e)
	Aprobado (d)	Ampliaciones/ (Reducciones)	Modificado	Devengado	Pagado	
II. Gasto Etiquetado (II=A+B+C+D+E+F+G+H+I)	4,250,000.00	0.00	4,250,000.00	4,223,069.36	4,223,069.36	26,930.64
A. Servicios Personales (A=a1+a2+a3+a4+a5+a6+a7)	0.00	0.00	0.00	0.00	0.00	0.00
a1) Remuneraciones al Personal de Carácter Permanente	0.00	0.00	0.00	0.00	0.00	0.00
a2) Remuneraciones al Personal de Carácter Transitorio	0.00	0.00	0.00	0.00	0.00	0.00
a3) Remuneraciones Adicionales y Especiales	0.00	0.00	0.00	0.00	0.00	0.00
a4) Seguridad Social	0.00	0.00	0.00	0.00	0.00	0.00
a5) Otras Prestaciones Sociales y Económicas	0.00	0.00	0.00	0.00	0.00	0.00
a6) Previsiones	0.00	0.00	0.00	0.00	0.00	0.00
a7) Pago de Estímulos a Servidores Públicos	0.00	0.00	0.00	0.00	0.00	0.00
B. Materiales y Suministros (B=b1+b2+b3+b4+b5+b6+b7+b8+b9)	0.00	0.00	0.00	0.00	0.00	0.00
b1) Materiales de Administración, Emisión de Documentos y Artículos Oficiales	0.00	0.00	0.00	0.00	0.00	0.00
b2) Alimentos y Utensilios	0.00	0.00	0.00	0.00	0.00	0.00
b3) Materias Primas y Materiales de Producción y Comercialización	0.00	0.00	0.00	0.00	0.00	0.00
b4) Materiales y Artículos de Construcción y de Reparación	0.00	0.00	0.00	0.00	0.00	0.00
b5) Productos Químicos, Farmacéuticos y de Laboratorio	0.00	0.00	0.00	0.00	0.00	0.00
b6) Combustibles, Lubricantes y Aditivos	0.00	0.00	0.00	0.00	0.00	0.00
b7) Vestuario, Blancos, Prendas de Protección y Artículos Deportivos	0.00	0.00	0.00	0.00	0.00	0.00
b8) Materiales y Suministros Para Seguridad	0.00	0.00	0.00	0.00	0.00	0.00
b9) Herramientas, Relaciones y Accesorios Menores	0.00	0.00	0.00	0.00	0.00	0.00
C. Servicios Generales (C=c1+c2+c3+c4+c5+c6+c7+c8+c9)	0.00	0.00	0.00	0.00	0.00	0.00
c1) Servicios Básicos	0.00	0.00	0.00	0.00	0.00	0.00
c2) Servicios de Arrendamiento	0.00	0.00	0.00	0.00	0.00	0.00
c3) Servicios Profesionales, Científicos, Técnicos y Otros Servicios	0.00	0.00	0.00	0.00	0.00	0.00
c4) Servicios Financieros, Bancarios y Comerciales	0.00	0.00	0.00	0.00	0.00	0.00
c5) Servicios de Instalación, Reparación, Mantenimiento y Conservación	0.00	0.00	0.00	0.00	0.00	0.00
c6) Servicios de Comunicación Social y Publicidad	0.00	0.00	0.00	0.00	0.00	0.00
c7) Servicios de Traslado y Viáticos	0.00	0.00	0.00	0.00	0.00	0.00
c8) Servicios Oficiales	0.00	0.00	0.00	0.00	0.00	0.00
c9) Otros Servicios Generales	0.00	0.00	0.00	0.00	0.00	0.00
D. Transferencias, Asignaciones, Subsidios y Otras Ayudas (D=d1+d2+d3+d4+d5+d6+d7+d8+d9)	0.00	0.00	0.00	0.00	0.00	0.00
d1) Transferencias Internas y Asignaciones al Sector Público	0.00	0.00	0.00	0.00	0.00	0.00
d2) Transferencias al Resto del Sector Público	0.00	0.00	0.00	0.00	0.00	0.00
d3) Subsidios y Subvenciones	0.00	0.00	0.00	0.00	0.00	0.00
d4) Ayudas Sociales	0.00	0.00	0.00	0.00	0.00	0.00
d5) Pensiones y Jubilaciones	0.00	0.00	0.00	0.00	0.00	0.00
d6) Transferencias a Fideicomisos, Mandatos y Otros Análogos	0.00	0.00	0.00	0.00	0.00	0.00
d7) Transferencias a la Seguridad Social	0.00	0.00	0.00	0.00	0.00	0.00
d8) Donativos	0.00	0.00	0.00	0.00	0.00	0.00
d9) Transferencias al Exterior	0.00	0.00	0.00	0.00	0.00	0.00
E. Bienes Muebles, Inmuebles e Intangibles (E=e1+e2+e3+e4+e5+e6+e7+e8+e9)	0.00	0.00	0.00	0.00	0.00	0.00
e1) Mobiliario y Equipo de Administración	0.00	0.00	0.00	0.00	0.00	0.00
e2) Mobiliario y Equipo Educativo y Recreativo	0.00	0.00	0.00	0.00	0.00	0.00
e3) Equipo e Instrumental Médico y de Laboratorio	0.00	0.00	0.00	0.00	0.00	0.00
e4) Vehículos y Equipo de Transporte	0.00	0.00	0.00	0.00	0.00	0.00
e5) Equipo de Defensa y Seguridad	0.00	0.00	0.00	0.00	0.00	0.00
e6) Maquinaria, Otros Equipos y Herramientas	0.00	0.00	0.00	0.00	0.00	0.00
e7) Activos Biológicos	0.00	0.00	0.00	0.00	0.00	0.00
e8) Bienes Inmuebles	0.00	0.00	0.00	0.00	0.00	0.00
e9) Activos Intangibles	0.00	0.00	0.00	0.00	0.00	0.00
F. Inversión Pública (F=f1+f2+f3)	4,250,000.00	0.00	4,250,000.00	4,223,069.36	4,223,069.36	26,930.64
f1) Obra Pública en Bienes de Dominio Público	4,250,000.00	0.00	4,250,000.00	4,223,069.36	4,223,069.36	26,930.64
f2) Obra Pública en Bienes Propios	0.00	0.00	0.00	0.00	0.00	0.00
f3) Proyectos Productivos y Acciones de Fomento	0.00	0.00	0.00	0.00	0.00	0.00
G. Inversiones Financieras y Otras Provisiones (G=g1+g2+g3+g4+g5+g6+g7)	0.00	0.00	0.00	0.00	0.00	0.00
g1) Inversiones Para el Fomento de Actividades Productivas	0.00	0.00	0.00	0.00	0.00	0.00
g2) Acciones y Participaciones de Capital	0.00	0.00	0.00	0.00	0.00	0.00
g3) Compra de Títulos y Valores	0.00	0.00	0.00	0.00	0.00	0.00
g4) Concesión de Préstamos	0.00	0.00	0.00	0.00	0.00	0.00
g5) Inversiones en Fideicomisos, Mandatos y Otros Análogos	0.00	0.00	0.00	0.00	0.00	0.00
Fideicomiso de Desastres Naturales (Informativo)	0.00	0.00	0.00	0.00	0.00	0.00
g6) Otras Inversiones Financieras	0.00	0.00	0.00	0.00	0.00	0.00
g7) Provisiones para Contingencias y Otras Erogaciones Especiales	0.00	0.00	0.00	0.00	0.00	0.00
H. Participaciones y Aportaciones (H=h1+h2+h3)	0.00	0.00	0.00	0.00	0.00	0.00
h1) Participaciones	0.00	0.00	0.00	0.00	0.00	0.00
h2) Aportaciones	0.00	0.00	0.00	0.00	0.00	0.00
h3) Convenios	0.00	0.00	0.00	0.00	0.00	0.00
I. Deuda Pública (I=i1+i2+i3+i4+i5+i6+i7)	0.00	0.00	0.00	0.00	0.00	0.00
i1) Amortización de la Deuda Pública	0.00	0.00	0.00	0.00	0.00	0.00
i2) Intereses de la Deuda Pública	0.00	0.00	0.00	0.00	0.00	0.00
i3) Comisiones de la Deuda Pública	0.00	0.00	0.00	0.00	0.00	0.00
i4) Gastos de la Deuda Pública	0.00	0.00	0.00	0.00	0.00	0.00
i5) Costo por Coberturas	0.00	0.00	0.00	0.00	0.00	0.00
i6) Apoyos Financieros	0.00	0.00	0.00	0.00	0.00	0.00
i7) Adeudos de Ejercicios Fiscales Anteriores (ADEFAS)	0.00	0.00	0.00	0.00	0.00	0.00
III. Total de Egresos (III = I + II)	4,484,131.44	9,101,253.30	23,585,384.74	20,726,674.78	20,668,016.53	2,858,709.96

ING. JOSÉ MARÍA ROBLES NAYA
RECTOR

L.C. HUMBERTO RICARDO GONZALEZ
SECRETARIO ADMINISTRATIVO

L.C. LEONARDO DANIEL GARCIA DE LA CRUZ
JEFE DEL DEPARTAMENTO DE CONTABILIDAD


UNIVERSIDAD POLITÉCNICA DEL ESTADO DE NAYARIT (a)
Estado Analítico del Ejercicio del Presupuesto de Egresos Detallado - LDF
Clasificación Funcional (Finalidad y Función)
Del 1 de Enero al 31 de Diciembre de 2023 (b)
(PESOS)


Concepto (c)	Egresos					Subejercicio (e)
	Aprobado (d)	Ampliaciones/ (Reducciones)	Modificado	Devengado	Pagado	
I. Gasto No Etiquetado (I=A+B+C+D)	10,234,131.44	9,101,253.30	19,335,384.74	16,503,605.42	16,444,947.17	2,831,779.32
A. Gobierno (A=a1+a2+a3+a4+a5+a6+a7+a8)	10,234,131.44	9,101,253.30	19,335,384.74	16,503,605.42	16,444,947.17	2,831,779.32
a1) Legislación	0.00	0.00	0.00	0.00	0.00	0.00
a2) Justicia	0.00	0.00	0.00	0.00	0.00	0.00
a3) Coordinación de la Política de Gobierno	0.00	0.00	0.00	0.00	0.00	0.00
a4) Relaciones Exteriores	0.00	0.00	0.00	0.00	0.00	0.00
a5) Asuntos Financieros y Hacendarios	0.00	0.00	0.00	0.00	0.00	0.00
a6) Seguridad Nacional	0.00	0.00	0.00	0.00	0.00	0.00
a7) Asuntos de Orden Público y de Seguridad Interior	0.00	0.00	0.00	0.00	0.00	0.00
a8) Otros Servicios Generales	10,234,131.44	9,101,253.30	19,335,384.74	16,503,605.42	16,444,947.17	2,831,779.32
B. Desarrollo Social (B=b1+b2+b3+b4+b5+b6+b7)	0.00	0.00	0.00	0.00	0.00	0.00
b1) Protección Ambiental	0.00	0.00	0.00	0.00	0.00	0.00
b2) Vivienda y Servicios a la Comunidad	0.00	0.00	0.00	0.00	0.00	0.00
b3) Salud	0.00	0.00	0.00	0.00	0.00	0.00
b4) Recreación, Cultura y Otras Manifestaciones Sociales	0.00	0.00	0.00	0.00	0.00	0.00
b5) Educación	0.00	0.00	0.00	0.00	0.00	0.00
b6) Protección Social	0.00	0.00	0.00	0.00	0.00	0.00
b7) Otros Asuntos Sociales	0.00	0.00	0.00	0.00	0.00	0.00
C. Desarrollo Económico (C=c1+c2+c3+c4+c5+c6+c7+c8+c9)	0.00	0.00	0.00	0.00	0.00	0.00
c1) Asuntos Económicos, Comerciales y Laborales en General	0.00	0.00	0.00	0.00	0.00	0.00
c2) Agropecuaria, Silvicultura, Pesca y Caza	0.00	0.00	0.00	0.00	0.00	0.00
c3) Combustibles y Energía	0.00	0.00	0.00	0.00	0.00	0.00
c4) Minería, Manufacturas y Construcción	0.00	0.00	0.00	0.00	0.00	0.00
c5) Transporte	0.00	0.00	0.00	0.00	0.00	0.00
c6) Comunicaciones	0.00	0.00	0.00	0.00	0.00	0.00
c7) Turismo	0.00	0.00	0.00	0.00	0.00	0.00
c8) Ciencia, Tecnología e Innovación	0.00	0.00	0.00	0.00	0.00	0.00
c9) Otras Industrias y Otros Asuntos Económicos	0.00	0.00	0.00	0.00	0.00	0.00
D. Otras No Clasificadas en Funciones Anteriores (D=d1+d2+d3+d4)	0.00	0.00	0.00	0.00	0.00	0.00
d1) Transacciones de la Deuda Pública / Costo Financiero de la Deuda	0.00	0.00	0.00	0.00	0.00	0.00
d2) Transferencias, Participaciones y Aportaciones Entre Diferentes Niveles y Ordenes de Gobierno	0.00	0.00	0.00	0.00	0.00	0.00
d3) Saneamiento del Sistema Financiero	0.00	0.00	0.00	0.00	0.00	0.00
d4) Adeudos de Ejercicios Fiscales Anteriores	0.00	0.00	0.00	0.00	0.00	0.00
II. Gasto Etiquetado (II=A+B+C+D)	4,250,000.00	0.00	4,250,000.00	4,223,069.36	4,223,069.36	26,930.64
A. Gobierno (A=a1+a2+a3+a4+a5+a6+a7+a8)	4,250,000.00	0.00	4,250,000.00	4,223,069.36	4,223,069.36	26,930.64
a1) Legislación	0.00	0.00	0.00	0.00	0.00	0.00
a2) Justicia	0.00	0.00	0.00	0.00	0.00	0.00
a3) Coordinación de la Política de Gobierno	0.00	0.00	0.00	0.00	0.00	0.00
a4) Relaciones Exteriores	0.00	0.00	0.00	0.00	0.00	0.00
a5) Asuntos Financieros y Hacendarios	0.00	0.00	0.00	0.00	0.00	0.00
a6) Seguridad Nacional	0.00	0.00	0.00	0.00	0.00	0.00
a7) Asuntos de Orden Público y de Seguridad Interior	0.00	0.00	0.00	0.00	0.00	0.00
a8) Otros Servicios Generales	4,250,000.00	0.00	4,250,000.00	4,223,069.36	4,223,069.36	26,930.64
B. Desarrollo Social (B=b1+b2+b3+b4+b5+b6+b7)	0.00	0.00	0.00	0.00	0.00	0.00
b1) Protección Ambiental	0.00	0.00	0.00	0.00	0.00	0.00
b2) Vivienda y Servicios a la Comunidad	0.00	0.00	0.00	0.00	0.00	0.00
b3) Salud	0.00	0.00	0.00	0.00	0.00	0.00
b4) Recreación, Cultura y Otras Manifestaciones Sociales	0.00	0.00	0.00	0.00	0.00	0.00
b5) Educación	0.00	0.00	0.00	0.00	0.00	0.00
b6) Protección Social	0.00	0.00	0.00	0.00	0.00	0.00
b7) Otros Asuntos Sociales	0.00	0.00	0.00	0.00	0.00	0.00
C. Desarrollo Económico (C=c1+c2+c3+c4+c5+c6+c7+c8+c9)	0.00	0.00	0.00	0.00	0.00	0.00
c1) Asuntos Económicos, Comerciales y Laborales en General	0.00	0.00	0.00	0.00	0.00	0.00
c2) Agropecuaria, Silvicultura, Pesca y Caza	0.00	0.00	0.00	0.00	0.00	0.00
c3) Combustibles y Energía	0.00	0.00	0.00	0.00	0.00	0.00
c4) Minería, Manufacturas y Construcción	0.00	0.00	0.00	0.00	0.00	0.00
c5) Transporte	0.00	0.00	0.00	0.00	0.00	0.00
c6) Comunicaciones	0.00	0.00	0.00	0.00	0.00	0.00
c7) Turismo	0.00	0.00	0.00	0.00	0.00	0.00
c8) Ciencia, Tecnología e Innovación	0.00	0.00	0.00	0.00	0.00	0.00
c9) Otras Industrias y Otros Asuntos Económicos	0.00	0.00	0.00	0.00	0.00	0.00

[Handwritten signatures]

UNIVERSIDAD POLITÉCNICA DEL ESTADO DE NAYARIT (a)
Estado Analítico del Ejercicio del Presupuesto de Egresos Detallado - LDF
Clasificación Funcional (Finalidad y Función)
Del 1 de Enero al 31 de Diciembre de 2023 (b)
(PESOS)

Concepto (c)	Egresos					Subejercicio (e)
	Aprobado (d)	Ampliaciones/ (Reducciones)	Modificado	Devengado	Pagado	
D. Otras No Clasificadas en Funciones Anteriores (D=d1+d2+d3+d4)	0.00	0.00	0.00	0.00	0.00	0.00
d1) Transacciones de la Deuda Publica / Costo Financiero de la Deuda	0.00	0.00	0.00	0.00	0.00	0.00
d2) Transferencias, Participaciones y Aportaciones Entre Diferentes Niveles y Ordenes de Gobierno	0.00	0.00	0.00	0.00	0.00	0.00
d3) Saneamiento del Sistema Financiero	0.00	0.00	0.00	0.00	0.00	0.00
d4) Adeudos de Ejercicios Fiscales Anteriores	0.00	0.00	0.00	0.00	0.00	0.00
III. Total de Egresos (III = I + II)	14,484,181.44	9,101,253.30	23,585,384.74	20,726,674.78	20,668,016.53	2,858,709.96


ING. JOSÉ MARIA ROBLES NAYA
RECTOR


L.C. HUMBERTO RICARDO GONZALEZ
SECRETARIO ADMINISTRATIVO


L.C. LEONARDO DANIEL GARCIA DE LA CRUZ
JEFE DEL DEPARTAMENTO DE CONTABILIDAD

UNIVERSIDAD POLITÉCNICA DEL ESTADO DE NAYARIT (a)
Estado Analítico del Ejercicio del Presupuesto de Egresos Detallado - LDF
Clasificación de Servicios Personales por Categoría
Del 1 de Enero al 31 de Diciembre de 2023 (b)
(PESOS)

Concepto (c)	Egresos					Subejercicio (e)
	Aprobado (d)	Ampliaciones/ (Reducciones)	Modificado	Devengado	Pagado	
I. Gasto No Etiquetado (I=A+B+C+D+E+F)	6,376,073.50	3,553,002.05	9,929,075.55	9,757,448.25	9,757,448.25	171,627.30
A. Personal Administrativo y de Servicio Público	6,376,073.50	3,553,002.05	9,929,075.55	9,757,448.25	9,757,448.25	171,627.30
B. Magisterio	0.00	0.00	0.00	0.00	0.00	0.00
C. Servicios de Salud (C=c1+c2)	0.00	0.00	0.00	0.00	0.00	0.00
c1) Personal Administrativo	0.00	0.00	0.00	0.00	0.00	0.00
c2) Personal Médico, Paramédico y afin	0.00	0.00	0.00	0.00	0.00	0.00
D. Seguridad Pública	0.00	0.00	0.00	0.00	0.00	0.00
E. Gastos asociados a la implementación de nuevas leyes federales o reformas a las mismas (E = e1 + e2)	0.00	0.00	0.00	0.00	0.00	0.00
e1) Nombre del Programa o Ley 1	0.00	0.00	0.00	0.00	0.00	0.00
e2) Nombre del Programa o Ley 2	0.00	0.00	0.00	0.00	0.00	0.00
F. Sentencias laborales definitivas	0.00	0.00	0.00	0.00	0.00	0.00
II. Gasto Etiquetado (II=A+B+C+D+E+F)	0.00	0.00	0.00	0.00	0.00	0.00
A. Personal Administrativo y de Servicio Público	0.00	0.00	0.00	0.00	0.00	0.00
B. Magisterio	0.00	0.00	0.00	0.00	0.00	0.00
C. Servicios de Salud (C=c1+c2)	0.00	0.00	0.00	0.00	0.00	0.00
c1) Personal Administrativo	0.00	0.00	0.00	0.00	0.00	0.00
c2) Personal Médico, Paramédico y afin	0.00	0.00	0.00	0.00	0.00	0.00
D. Seguridad Pública	0.00	0.00	0.00	0.00	0.00	0.00
E. Gastos asociados a la implementación de nuevas leyes federales o reformas a las mismas (E = e1 + e2)	0.00	0.00	0.00	0.00	0.00	0.00
e1) Nombre del Programa o Ley 1	0.00	0.00	0.00	0.00	0.00	0.00
e2) Nombre del Programa o Ley 2	0.00	0.00	0.00	0.00	0.00	0.00
F. Sentencias laborales definitivas	0.00	0.00	0.00	0.00	0.00	0.00
III. Total del Gasto en Servicios Personales (III = I + II)	6,376,073.50	3,553,002.05	9,929,075.55	9,757,448.25	9,757,448.25	171,627.30

ING. JOSÉ MARÍA ROBLES NAYA
RECTOR

L.C. HUMBERTO RICARDO GONZALEZ
SECRETARIO ADMINISTRATIVO

L.C. LEONARDO DANIEL GARCIA DE LA CRUZ
JEFE DEL DEPARTAMENTO DE CONTABILIDAD


Universidad Politécnica del Estado de Nayarit
 Guía de Cumplimiento de la Ley de Disciplina Financiera de las Entidades Federativas y Municipios
 Del 1 de enero al 31 de diciembre de 2023 (b)

Indicadores de Observancia (c)	Implementación			Resultado		Fundamento (h)	Comentarios (i)	
	SI	NO	Mecanismo de Verificación (d)	Fecha estimada de cumplimiento (e)	Monto o valor (f)			Unidad (pesos, porcentajes) (g)
INDICADORES PRESUPUESTARIOS								
A. INDICADORES CUANTITATIVOS								
1 Balance Presupuestario Sostenible (j)								
a. Propuesto	SI	Iniciativa de Ley de Ingresos y Proyecto de Presupuesto de Egresos			0.00	pesos	Art. 6 y 19 de la LDF	
b. Estimada/Aprobado	SI	Ley de Ingresos y Presupuesto de Egresos			0.00	pesos	Art. 6 y 19 de la LDF	
c. Devengado	SI	Cuenta Pública / Formulario 4 LDF			-2,741,069.21	pesos	Art. 6 y 19 de la LDF	
2 Balance Presupuestario de Recursos Disponibles Sostenible (k)								
a. Propuesto	SI	Iniciativa de Ley de Ingresos y Proyecto de Presupuesto de Egresos			0.00	pesos	Art. 6 y 19 de la LDF	
b. Estimada/Aprobado	SI	Ley de Ingresos y Presupuesto de Egresos			0.00	pesos	Art. 6 y 19 de la LDF	
c. Devengado	SI	Cuenta Pública / Formulario 4 LDF			1,482,000.15	pesos	Art. 6 y 19 de la LDF	
3 Financiamiento Neto dentro del Techo de Financiamiento Neto (l)								
a. Propuesto	N.A.	Iniciativa de Ley de Ingresos			N.A.	pesos	Art. 6, 19 y 45 de la LDF	
b. Estimada	N.A.	Ley de Ingresos			N.A.	pesos	Art. 6, 19 y 45 de la LDF	
c. Devengado	N.A.	Cuenta Pública / Formulario 4 LDF			N.A.	pesos	Art. 6, 19 y 45 de la LDF	
4 Recursos destinados a la atención de desastres naturales								
a. Asignación al fideicomiso para desastres naturales (m)								
a.1 Aprobado	N.A.	Reporte Trím. Formulario 6 a)			N.A.	pesos	Art. 9 de la LDF	
a.2 Pagado	N.A.	Cuenta Pública / Formulario 6 a)			N.A.	pesos	Art. 9 de la LDF	
b. Aportación promedio realizada por la Entidad Federativa durante los 5 ejercicios previos, para infraestructura dañada por desastres naturales (n)	N.A.	Autorizaciones de recursos aprobados por el FONDEN			N.A.	pesos	Art. 9 de la LDF	
c. Saldo del fideicomiso para desastres naturales (o)	N.A.	Cuenta Pública / Auxiliar de Cuentas			N.A.	pesos	Art. 9 de la LDF	
d. Costo promedio de los últimos 5 ejercicios de la reconstrucción de infraestructura dañada por desastres naturales (p)	N.A.	Autorizaciones de recursos aprobados por el FONDEN			N.A.	pesos	Art. 9 de la LDF	
5 Techo para servicios personales (q)								
a. Asignación en el Presupuesto de Egresos	SI	Reporte Trím. Formulario 6 d)			6,376,073.50	pesos	Art. 10 y 21 de la LDF	
b. Devengado	SI	Reporte Trím. Formulario 6 d)			9,757,448.25	pesos	Art. 13 Frac. V y 21 de la LDF	
6 Previsiones de gasto para compromisos de pago derivados de APPs (r)								
a. Asignación en el Presupuesto de Egresos	N.A.	Presupuesto de Egresos			N.A.	pesos	Art. 11 y 21 de la LDF	
7 Techo de ADEFAS para el ejercicio fiscal (s)								
a. Propuesto	N.A.	Proyecto de Presupuesto de Egresos			N.A.	pesos	Art. 12 y 20 de la LDF	
b. Aprobado	N.A.	Reporte Trím. Formulario 6 a)			N.A.	pesos	Art. 12 y 20 de la LDF	
c. Devengado	N.A.	Cuenta Pública / Formulario 6 a)			N.A.	pesos	Art. 12 y 20 de la LDF	
B. INDICADORES CUALITATIVOS								
1 Iniciativa de Ley de Ingresos y Proyecto de Presupuesto de Egresos								
a. Objetivos anuales, estrategias y metas para el ejercicio fiscal (t)	N.A.	Iniciativa de Ley de Ingresos y Proyecto de Presupuesto de Egresos			N.A.		Art. 5 y 18 de la LDF	
b. Proyecciones de ejercicios posteriores (u)	N.A.	Iniciativa de Ley de Ingresos y Proyecto de Presupuesto de Egresos / Formularios 7 a) y b)			N.A.		Art. 5 y 18 de la LDF	
c. Descripción de riesgos relevantes y propuestas de acción para enfrentarlos (v)	N.A.	Iniciativa de Ley de Ingresos y Proyecto de Presupuesto de Egresos			N.A.		Art. 5 y 18 de la LDF	
d. Resultados de ejercicios fiscales anteriores y el ejercicio fiscal en cuestión (w)	N.A.	Iniciativa de Ley de Ingresos y Proyecto de Presupuesto de Egresos / Formularios 7 c) y d)			N.A.		Art. 5 y 18 de la LDF	
e. Estudio actuarial de las pensiones de sus trabajadores (x)	N.A.	Proyecto de Presupuesto de Egresos / Formulario 8			N.A.		Art. 5 y 18 de la LDF	
2 Balance Presupuestario de Recursos Disponibles, en caso de ser negativo								
a. Razones excepcionales que justifiquen el Balance Presupuestario de Recursos Disponibles negativo (y)	SI	Iniciativa de Ley de Ingresos o Proyecto de Presupuesto de Egresos					Art. 6 y 19 de la LDF	
b. Fuente de recursos para cubrir el Balance Presupuestario de Recursos Disponibles negativo (z)	N.A.	Iniciativa de Ley de Ingresos o Proyecto de Presupuesto de Egresos					Art. 6 y 19 de la LDF	
c. Número de ejercicios fiscales y acciones necesarias para cubrir el Balance Presupuestario de Recursos Disponibles negativo (aa)	N.A.	Iniciativa de Ley de Ingresos o Proyecto de Presupuesto de Egresos					Art. 6 y 19 de la LDF	
d. Informes Trimestrales sobre el avance de las acciones para recuperar el Balance Presupuestario de Recursos Disponibles (bb)	N.A.	Reporte Trím. y Cuenta Pública					Art. 6 y 19 de la LDF	
3 Servicios Personales								
a. Remuneraciones de los servidores públicos (cc)	N.A.	Proyecto de Presupuesto					Art. 10 y 21 de la LDF	
b. Previsiones salariales y económicas para cubrir incrementos salariales, creación de plazas y otros (dd)	N.A.	Proyecto de Presupuesto					Art. 10 y 21 de la LDF	
INDICADORES DEL EJERCICIO PRESUPUESTARIO								
A. INDICADORES CUANTITATIVOS								
1 Ingresos Excedentes derivados de Ingresos de Libre Disposición								
a. Monto de Ingresos Excedentes derivados de ILD (ee)	SI	Cuenta Pública / Formulario 5			7,751,474.13	pesos	Art. 14 y 21 de la LDF	
b. Monto de Ingresos Excedentes derivados de ILD destinados al fin del A.14, fracción I de la LDF (ff)	N.A.	Cuenta Pública			N.A.	pesos	Art. 14 y 21 de la LDF	
c. Monto de Ingresos Excedentes derivados de ILD destinados al fin del A.14, fracción II, a) de la LDF (gg)	N.A.	Cuenta Pública			N.A.	pesos	Art. 14 y 21 de la LDF	
d. Monto de Ingresos Excedentes derivados de ILD destinados al fin del A.14, fracción II, b) de la LDF (hh)	N.A.	Cuenta Pública			N.A.	pesos	Art. 14 y 21 de la LDF	
e. Monto de Ingresos Excedentes derivados de ILD destinados al fin del artículo noveno transitorio de la LDF (i)	N.A.				N.A.	pesos	Art. Noveno Transitorio de la LDF	

Universidad Politécnica del Estado de Nayarit
 Guía de Cumplimiento de la Ley de Disciplina Financiera de las Entidades Federativas y Municipios
 Del 1 de enero al 31 de diciembre de 2023 (b)

Indicadores de Observancia (c)	Implementación		Resultado		Fundamento (h)	Comentarios (i)
	SI	NO	Monto o valor (f)	Unidad (pesos/comentaria) (g)		
	Mecanismo de Verificación (d)	Fecha estimada de cumplimiento (e)				
INDICADORES PRESUPUESTARIOS						
f. Monto de Ingresos Excedentes derivados de ILD destinados al fin señalado por el Artículo 14, párrafo segundo y en el artículo 21 y Noveno Transitorio de la LDF (a)	N.A.			N.A.	pesos	Art. 14 y 21 de la LDF
g. Monto de Ingresos Excedentes derivados de ILD en un nivel de endeudamiento sostenible de acuerdo al Sistema de Ateridas hasta por el 5% de los recursos para cubrir el Gasto Corriente (a)	N.A.			N.A.	pesos	Art. 14 y 21 de la LDF
B. INDICADORES CUALITATIVOS						
1. Análisis Costo-Beneficio para programas o proyectos de Inversión mayores a 10 millones de UDIS (j)	N.A.	Página de internet de la Secretaría de Finanzas o Tesorería Municipal				Art. 13 frac. III y 21 de la LDF
2. Análisis de conveniencia y análisis de transferencia de riesgos de los proyectos APPs (k)	N.A.	Página de internet de la Secretaría de Finanzas o Tesorería Municipal				Art. 13 frac. III y 21 de la LDF
3. Identificación de población objetivo, destino y temporalidad de subsidios (l)	N.A.	Página de internet de la Secretaría de Finanzas o Tesorería Municipal				Art. 13 frac. VII y 21 de la LDF
INDICADORES DE DEUDA PÚBLICA						
A. INDICADORES CUANTITATIVOS						
1. Obligaciones a Corto Plazo						
a. Límite de Obligaciones a Corto Plazo (mm)	N.A.				pesos	Art. 30 frac. I de la LDF
b. Obligaciones a Corto Plazo (nn)	N.A.				pesos	Art. 30 frac. I de la LDF


 ING. JOSÉ MARÍA ROBLES NAYA
 RECTOR


 L.C. HUMBERTO RICARDO GONZÁLEZ
 SECRETARIO ADMINISTRATIVO


 L.C. LEONARDO DANIEL GARCÍA DE LA CRUZ
 JEFE DEL DEPARTAMENTO DE CONTABILIDAD