

**SISTEMA DE RADIO Y  
TELEVISIÓN DEL  
ESTADO DE NAYARIT**



*Nayarit*  
NUESTRA DIGNIDAD Y COMPROMISO

SISTEMA DE RADIO  
Y TELEVISIÓN DE NAYARIT

# SISTEMA DE RADIO Y TELEVISION DE NAYARIT

EGEM





Nayarit  
NUESTRA DIGNIDAD Y COMPROMISO

SISTEMA DE RADIO  
Y TELEVISIÓN DE NAYARIT

## SISTEMA DE RADIO Y TELEVISIÓN DE NAYARIT

### INTRODUCCIÓN

El 23 de Julio de 2018 el L.C. Antonio Echevarría García, Gobernador Constitucional del Estado Libre y Soberano de Nayarit, expidió el DECRETO ADMINISTRATIVO POR EL QUE SE CREA EL ORGANISMO PÚBLICO DESCENTRALIZADO DENOMINADO "SISTEMA DE RADIO Y TELEVISIÓN DE NAYARIT.

El Sistema de Radio y Televisión de Nayarit como un Organismo Público Descentralizado de la Administración Pública Paraestatal dotado de personalidad jurídica, patrimonio propio y autonomía de gestión tiene actividades de interés público y tiene por objeto proveer el servicio de radiodifusión sin fines de lucro, a efecto de asegurar el acceso al mayor número de personas en el Estado de Nayarit a contenidos que promuevan la integración nacional, la formación educativa, cultural y cívica, la igualdad entre mujeres y hombres, la difusión de información imparcial, objetiva, oportuna y veraz del acontecer local, nacional e internacional, independencia editorial y dar espacio a las obras de producción independiente, así como a la expresión de la diversidad y pluralidad de ideas y opiniones que fortalezcan la vida democrática de la sociedad.

El SRTN es un organismo de vocación cultural, educativa y social y tiene por objeto:

- Elaborar, producir y transmitir programas culturales sin fines lucrativos promoviendo la identidad nacional con particular enfoque regional, urbano y rural;
- Difundir, divulgar y promover el conocimiento, la apreciación y el disfrute de expresiones artísticas, intelectuales y populares, los avances científicos y tecnológicos, así como orientar sobre prácticas sanitarias y preservación ecológica, fomentar el deporte y, en general, coadyuvar en los programas educativos;
- Ofrecer una programación alternativa que permita al público contar con opciones de contenido social, cultural, educacional, científico y deportivo, y
- Incrementar la zona de cobertura para facilitar el acceso a las comunidades de los servicios públicos que ofrece el Sistema.

E6cm

2



*Nayarit*  
NUESTRA DIGNIDAD Y COMPROMISO

SISTEMA DE RADIO  
Y TELEVISIÓN DE NAYARIT

En cumplimiento a las obligaciones estipuladas en la ley general de contabilidad y en la ley de fiscalización y rendición de cuentas del estado de Nayarit, así como lo establecido en la normatividad, reglas y lineamiento emitidos por el consejo nacional de armonización contable (CONAC).

En el presente documento se presenta la información contable, presupuestaria y programática que comprenden la cuenta pública del sistema de radio y televisión de Nayarit 2023.

*E6em*


*R*




Cuenta Pública 2023  
**SISTEMA DE RADIO Y TELEVISIÓN DEL ESTADO DE NAYARIT**  
 Estado de Actividades  
 Del 1 de Enero al 31 de Diciembre de 2023  
 (Cifras en Pesos)

Concepto	2023	2022
<b>INGRESOS Y OTROS BENEFICIOS</b>		
<b>Ingresos de Gestión</b>	<b>1,089,148.04</b>	<b>681,988.72</b>
Impuestos	0.00	0.00
Cuotas y Aportaciones de Seguridad Social	0.00	0.00
Contribuciones de Mejoras	0.00	0.00
Derechos	0.00	0.00
Productos	5,025.54	4,663.72
Aprovechamientos	0.00	0.00
Ingresos por Venta de Bienes y Prestación de Servicios	1,084,122.50	677,325.00
<b>Participaciones, Aportaciones, Convenios, Incentivos Derivados de la Colaboración Fiscal, Fondos Distintos de Aportaciones, Transferencias, Asignaciones, Subsidios y Subvenciones, y Pensiones y Jubilaciones</b>	<b>42,832,763.22</b>	<b>46,376,099.57</b>
Participaciones, Aportaciones, Convenios, Incentivos Derivados de la Colaboración Fiscal y Fondos Distintos de Aportaciones	0.00	0.00
Transferencias, Asignaciones, Subsidios y Subvenciones, y Pensiones y Jubilaciones	42,832,763.22	46,376,099.57
<b>Otros Ingresos y Beneficios</b>	<b>0.00</b>	<b>0.00</b>
Ingresos Financieros	0.00	0.00
Incremento por Variación de Inventarios	0.00	0.00
Disminución del Exceso de Estimaciones por Pérdida o Deterioro u Obsolescencia	0.00	0.00
Disminución del Exceso de Provisiones	0.00	0.00
Otros Ingresos y Beneficios Varios	0.00	0.00
<b>Total de Ingresos y Otros Beneficios</b>	<b>43,921,911.26</b>	<b>47,058,088.29</b>
<b>GASTOS Y OTRAS PÉRDIDAS</b>		
<b>Gastos de Funcionamiento</b>	<b>41,916,713.75</b>	<b>43,551,228.71</b>
Servicios Personales	37,218,850.56	39,058,874.80
Materiales y Suministros	798,440.62	704,101.32
Servicios Generales	3,899,422.57	3,788,252.59
<b>Transferencias, Asignaciones, Subsidios y Otras Ayudas</b>	<b>0.00</b>	<b>0.00</b>
Transferencias Internas y Asignaciones al Sector Público	0.00	0.00
Transferencias al Resto del Sector Público	0.00	0.00
Subsidios y Subvenciones	0.00	0.00
Ayudas Sociales	0.00	0.00
Pensiones y Jubilaciones	0.00	0.00
Transferencias a Fideicomisos, Mandatos y Contratos Análogos	0.00	0.00
Transferencias a la Seguridad Social	0.00	0.00
Donativos	0.00	0.00
Transferencias al Exterior	0.00	0.00
<b>Participaciones y Aportaciones</b>	<b>0.00</b>	<b>0.00</b>
Participaciones	0.00	0.00
Aportaciones	0.00	0.00
Convenios	0.00	0.00
<b>Intereses, Comisiones y Otros Gastos de la Deuda Pública</b>	<b>0.00</b>	<b>0.00</b>
Intereses de la Deuda Pública	0.00	0.00
Comisiones de la Deuda Pública	0.00	0.00
Gastos de la Deuda Pública	0.00	0.00
Costo por Coberturas	0.00	0.00
Apoyos Financieros	0.00	0.00
<b>Otros Gastos y Pérdidas Extraordinarias</b>	<b>0.00</b>	<b>0.00</b>
Estimaciones, Depreciaciones, Deterioros, Obsolescencia y Amortizaciones	0.00	0.00
Provisiones	0.00	0.00
Disminución de Inventarios	0.00	0.00
Otros Gastos	0.00	0.00
<b>Inversión Pública</b>	<b>0.00</b>	<b>0.00</b>
Inversión Pública no Capitalizable	0.00	0.00
<b>Total de Gastos y Otras Pérdidas</b>	<b>41,916,713.75</b>	<b>43,551,228.71</b>
<b>Resultados del Ejercicio (Ahorro/Desahorro)</b>	<b>2,005,197.51</b>	<b>3,506,859.58</b>

Bajo protesta de decir verdad declaramos que los Estados Financieros y sus notas, son razonablemente correctos y son responsabilidad del emisor.


  
 LIC. EDWIN GERMAN ESCOBEDO MACEDO  
 DIRECTOR GENERAL DEL SRTN

  
 L.C. ALEJANDRO CASTELLANOS MEZA  
 COORDINADOR ADMINISTRATIVO

Cuenta Pública 2023  
SISTEMA DE RADIO Y TELEVISIÓN DEL ESTADO DE NAYARIT  
Estado de Situación Financiera  
Al 31 de Diciembre de 2023  
(Cifras en Pesos)

Concepto	2023	2022	Concepto	2023	2022
<b>ACTIVO</b>			<b>PASIVO</b>		
<b>Activo Circulante</b>			<b>Pasivo Circulante</b>		
Efectivo y Equivalentes	835,172.06	1,278,783.17	Cuentas por Pagar a Corto Plazo	4,778,913.94	5,396,954.64
Derechos a Recibir Efectivo o Equivalentes	4,730,110.47	4,174,506.01	Documentos por Pagar a Corto Plazo	0.00	0.00
Derechos a Recibir Bienes o Servicios	0.00	0.00	Porción a Corto Plazo de la Deuda Pública a Largo Plazo	0.00	0.00
Inventarios	0.00	0.00	Títulos y Valores a Corto Plazo	0.00	0.00
Almacenes	0.00	0.00	Pasivos Diferidos a Corto Plazo	0.00	0.00
Estimación por Pérdida o Deterioro de Activos Circulantes	0.00	0.00	Fondos y Bienes de Terceros en Garantía y/o Administración a Corto Plazo	0.00	0.00
Otros Activos Circulantes	0.00	0.00	Provisiones a Corto Plazo	0.00	0.00
			Otros Pasivos a Corto Plazo	0.00	0.00
<b>Total de Activos Circulantes</b>	<b>5,565,282.53</b>	<b>5,453,289.18</b>	<b>Total de Pasivos Circulantes</b>	<b>4,778,913.94</b>	<b>5,396,954.64</b>
<b>Activo No Circulante</b>			<b>Pasivo No Circulante</b>		
Inversiones Financieras a Largo Plazo	0.00	0.00	Cuentas por Pagar a Largo Plazo	0.00	0.00
Derechos a Recibir Efectivo o Equivalentes a Largo Plazo	0.00	0.00	Documentos por Pagar a Largo Plazo	0.00	0.00
Bienes Inmuebles, Infraestructura y Construcciones en Proceso	0.00	0.00	Deuda Pública a Largo Plazo	0.00	0.00
Bienes Muebles	27,564,081.74	26,340,755.21	Pasivos Diferidos a Largo Plazo	0.00	0.00
Activos Intangibles	95,101.21	93,901.21	Fondos y Bienes de Terceros en Garantía y/o en Administración a Largo Plazo	0.00	0.00
Depreciación, Deterioro y Amortización Acumulada de Bienes	0.00	0.00	Provisiones a Largo Plazo	0.00	0.00
Activos Diferidos	0.00	0.00			
Estimación por Pérdida o Deterioro de Activos no Circulantes	0.00	0.00	<b>Total de Pasivos No Circulantes</b>	<b>0.00</b>	<b>0.00</b>
Otros Activos no Circulantes	0.00	0.00			
<b>Total de Activos No Circulantes</b>	<b>27,659,182.95</b>	<b>26,434,656.42</b>	<b>Total del Pasivo</b>	<b>4,778,913.94</b>	<b>5,396,954.64</b>
<b>Total del Activo</b>	<b>33,224,465.48</b>	<b>31,887,945.60</b>	<b>HACIENDA PÚBLICA/PATRIMONIO</b>		
			Hacienda Pública/Patrimonio Contribuido	23,391,075.23	23,391,075.23
			Aportaciones	23,391,075.23	23,391,075.23
			Donaciones de Capital	0.00	0.00
			Actualización de la Hacienda Pública /Patrimonio	0.00	0.00
			Hacienda Pública/Patrimonio Generado	5,054,476.31	3,099,915.73
			Resultados del Ejercicio (Ahorro/Desahorro)	2,005,197.51	3,506,859.58
			Resultados de Ejercicios Anteriores	3,582,554.19	125,220.54
			Revalúos	0.00	0.00
			Reservas	0.00	0.00
			Rectificaciones de Resultados de Ejercicios Anteriores	-533,275.39	-532,164.39
			Exceso o Insuficiencia en la Actualización de la Hacienda Pública/Patrimonio	0.00	0.00
			Resultado por Posición Monetaria	0.00	0.00
			Resultado por Tenencia de Activos no Monetarios	0.00	0.00
			<b>Total Hacienda Pública/Patrimonio</b>	<b>28,445,551.54</b>	<b>26,490,990.96</b>
			<b>Total del Pasivo y Hacienda Pública /Patrimonio</b>	<b>33,224,465.48</b>	<b>31,887,945.60</b>

Bajo protesta de decir verdad declaramos que los Estados Financieros y sus notas, son razonablemente correctos y son responsabilidad del emisor.

  
LIC. EDWIN GERMAN ESCOBEDO MACEDO  
DIRECTOR GENERAL DEL SRTN

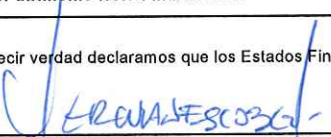
  
L.C. ALEJANDRO CASTELLANOS MEZA  
COORDINADOR ADMINISTRATIVO




**Cuenta Pública 2023**  
**SISTEMA DE RADIO Y TELEVISIÓN DEL ESTADO DE NAYARIT**  
**Estado de Variación en la Hacienda Pública**  
**Del 1 de Enero al 31 de Diciembre de 2023**  
**(Cifras en Pesos)**

Concepto	Hacienda Pública / Patrimonio Contribuido	Hacienda Pública / Patrimonio Generado de Ejercicios Anteriores	Hacienda Pública / Patrimonio Generado del Ejercicio	Exceso o Insuficiencia en la Actualización de la Hacienda Pública / Patrimonio	TOTAL
<b>Hacienda Pública/ Patrimonio Contribuido Neto de 2022</b>	<b>23,391,075.23</b>				<b>23,391,075.23</b>
Aportaciones	23,391,075.23	0.00	0.00	0.00	23,391,075.23
Donaciones de Capital	0.00	0.00	0.00	0.00	0.00
Actualización de la Hacienda Pública/Patrimonio	0.00	0.00	0.00	0.00	0.00
<b>Hacienda Pública/Patrimonio Generado Neto de 2022</b>		<b>-406,943.85</b>	<b>3,506,859.58</b>		<b>3,099,915.73</b>
Resultados del Ejercicio (Ahorro/Desahorro)	0.00	0.00	3,506,859.58	0.00	3,506,859.58
Resultados de Ejercicios Anteriores	0.00	125,220.54	0.00	0.00	125,220.54
Revalúos	0.00	0.00	0.00	0.00	0.00
Reservas	0.00	0.00	0.00	0.00	0.00
Rectificaciones de Resultados de Ejercicios Anteriores	0.00	-532,164.39	0.00	0.00	-532,164.39
<b>Exceso o Insuficiencia en la Actualización de la Hacienda Pública/Patrimonio Neto de 2022</b>				<b>0.00</b>	<b>0.00</b>
Resultado por Posición Monetaria	0.00	0.00	0.00	0.00	0.00
Resultado por Tenencia de Activos no Monetarios	0.00	0.00	0.00	0.00	0.00
<b>Hacienda Pública/Patrimonio Neto Final de 2022</b>	<b>23,391,075.23</b>	<b>-406,943.85</b>	<b>3,506,859.58</b>	<b>0.00</b>	<b>26,490,990.96</b>
<b>Cambios en la Hacienda Pública/Patrimonio Contribuido Neto de 2023</b>	<b>0.00</b>				<b>0.00</b>
Aportaciones	0.00	0.00	0.00	0.00	0.00
Donaciones de Capital	0.00	0.00	0.00	0.00	0.00
Actualización de la Hacienda Pública/Patrimonio	0.00	0.00	0.00	0.00	0.00
<b>Variaciones de la Hacienda Pública/Patrimonio Generado Neto de 2023</b>		<b>3,457,333.65</b>	<b>-1,502,773.07</b>		<b>1,954,560.58</b>
Resultados del Ejercicio (Ahorro/Desahorro)	0.00	0.00	2,005,197.51	0.00	2,005,197.51
Resultados de Ejercicios Anteriores	0.00	3,457,333.65	-3,506,859.58	0.00	-49,525.93
Revalúos	0.00	0.00	0.00	0.00	0.00
Reservas	0.00	0.00	0.00	0.00	0.00
Rectificaciones de Resultados de Ejercicios Anteriores	0.00	0.00	-1,111.00	0.00	-1,111.00
<b>Cambios en el Exceso o Insuficiencia en la Actualización de la Hacienda Pública/Patrimonio Neto de 2023</b>				<b>0.00</b>	<b>0.00</b>
Resultado por Posición Monetaria	0.00	0.00	0.00	0.00	0.00
Resultado por Tenencia de Activos no Monetarios	0.00	0.00	0.00	0.00	0.00
<b>Hacienda Pública/Patrimonio Neto Final de 2023</b>	<b>23,391,075.23</b>	<b>3,050,389.80</b>	<b>2,004,086.51</b>	<b>0.00</b>	<b>28,445,551.54</b>

Bajo protesta de decir verdad declaramos que los Estados Financieros y sus notas, son razonablemente correctos y son responsabilidad del emisor.

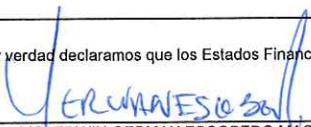
  
 LIC. EDWIN GERMAN ESCOBEDO MACEDO  
 DIRECTOR GENERAL DEL SRTN


  
 L.C. ALEJANDRO CASTELLANOS MEZA  
 COORDINADOR ADMINISTRATIVO

Cuenta Pública 2023  
**SISTEMA DE RADIO Y TELEVISIÓN DEL ESTADO DE NAYARIT**  
 Estado de Cambios en la Situación Financiera  
 Del 1 de Enero al 31 de Diciembre de 2023  
 (Cifras en Pesos)

Concepto	Origen	Aplicación
<b>ACTIVO</b>	<b>443,611.11</b>	<b>1,780,130.99</b>
<b>Activo Circulante</b>	<b>443,611.11</b>	<b>555,604.46</b>
Efectivo y Equivalentes	443,611.11	0.00
Derechos a Recibir Efectivo o Equivalentes	0.00	555,604.46
Derechos a Recibir Bienes o Servicios	0.00	0.00
Inventarios	0.00	0.00
Almacenes	0.00	0.00
Estimación por Pérdida o Deterioro de Activos Circulantes	0.00	0.00
Otros Activos Circulantes	0.00	0.00
<b>Activo No Circulante</b>	<b>0.00</b>	<b>1,224,526.53</b>
Inversiones Financieras a Largo Plazo	0.00	0.00
Derechos a Recibir Efectivo o Equivalentes a Largo Plazo	0.00	0.00
Bienes Inmuebles, Infraestructura y Construcciones en Proceso	0.00	0.00
Bienes Muebles	0.00	1,223,326.53
Activos Intangibles	0.00	1,200.00
Depreciación, Deterioro y Amortización Acumulada de Bienes	0.00	0.00
Activos Diferidos	0.00	0.00
Estimación por Pérdida o Deterioro de Activos no Circulantes	0.00	0.00
Otros Activos no Circulantes	0.00	0.00
<b>PASIVO</b>	<b>0.00</b>	<b>618,040.70</b>
<b>Pasivo Circulante</b>	<b>0.00</b>	<b>618,040.70</b>
Cuentas por Pagar a Corto Plazo	0.00	618,040.70
Documentos por Pagar a Corto Plazo	0.00	0.00
Porción a Corto Plazo de la Deuda Pública a Largo Plazo	0.00	0.00
Títulos y Valores a Corto Plazo	0.00	0.00
Pasivos Diferidos a Corto Plazo	0.00	0.00
Fondos y Bienes de Terceros en Garantía y/o Administración a Corto Plazo	0.00	0.00
Provisiones a Corto Plazo	0.00	0.00
Otros Pasivos a Corto Plazo	0.00	0.00
<b>Pasivo No Circulante</b>	<b>0.00</b>	<b>0.00</b>
Cuentas por Pagar a Largo Plazo	0.00	0.00
Documentos por Pagar a Largo Plazo	0.00	0.00
Deuda Pública a Largo Plazo	0.00	0.00
Pasivos Diferidos a Largo Plazo	0.00	0.00
Fondos y Bienes de Terceros en Garantía y/o en Administración a Largo Plazo	0.00	0.00
Provisiones a Largo Plazo	0.00	0.00
<b>HACIENDA PÚBLICA/PATRIMONIO</b>	<b>3,457,333.65</b>	<b>1,502,773.07</b>
<b>Hacienda Pública/Patrimonio Contribuido</b>	<b>0.00</b>	<b>0.00</b>
Aportaciones	0.00	0.00
Donaciones de Capital	0.00	0.00
Actualización de la Hacienda Pública/Patrimonio	0.00	0.00
<b>Hacienda Pública/Patrimonio Generado</b>	<b>3,457,333.65</b>	<b>1,502,773.07</b>
Resultados del Ejercicio (Ahorro/Desahorro)	0.00	1,501,662.07
Resultados de Ejercicios Anteriores	3,457,333.65	0.00
Revalúos	0.00	0.00
Reservas	0.00	0.00
Rectificaciones de Resultados de Ejercicios Anteriores	0.00	1,111.00
<b>Exceso o Insuficiencia en la Actualización de la Hacienda Pública/Patrimonio</b>	<b>0.00</b>	<b>0.00</b>
Resultado por Posición Monetaria	0.00	0.00
Resultado por Tenencia de Activos no Monetarios	0.00	0.00

Bajo protesta de decir verdad declaramos que los Estados Financieros y sus notas, son razonablemente correctos y son responsabilidad del emisor.

  
 LIC. EDWIN GERMAN ESCOBEDO MACEDO  
 DIRECTOR GENERAL DEL SRTN


  
 L.C. ALEJANDRO CASTELLANOS MEZA  
 COORDINADOR ADMINISTRATIVO




Cuenta Pública 2023  
**SISTEMA DE RADIO Y TELEVISIÓN DEL ESTADO DE NAYARIT**  
 Estado de Flujos de Efectivo  
 Del 1 de Enero al 31 de Diciembre de 2023  
 (Cifras en Pesos)

Concepto	2023	2022
<b>Flujos de Efectivo de las Actividades de Operación</b>		
<b>Origen</b>	<b>43,921,911.26</b>	<b>47,058,088.29</b>
Impuestos	0.00	0.00
Cuotas y Aportaciones de Seguridad Social	0.00	0.00
Contribuciones de Mejoras	0.00	0.00
Derechos	0.00	0.00
Productos	5,025.54	4,663.72
Aprovechamientos	0.00	0.00
Ingresos por Venta de Bienes y Prestación de Servicios	1,084,122.50	677,325.00
Participaciones, Aportaciones, Convenios, Incentivos Derivados de la Colaboración Fiscal y Fondos Distintos de Aportaciones	0.00	0.00
Transferencias, Asignaciones, Subsidios y Subvenciones, y Pensiones y Jubilaciones	42,832,763.22	46,376,099.57
Otros Orígenes de Operación	0.00	0.00
<b>Aplicación</b>	<b>43,597,490.59</b>	<b>45,670,343.35</b>
Servicios Personales	37,212,796.33	39,058,874.80
Materiales y Suministros	675,740.75	624,368.89
Servicios Generales	3,359,880.88	3,220,052.76
Transferencias Internas y Asignaciones al Sector Público	0.00	0.00
Transferencias al Resto del Sector Público	0.00	0.00
Subsidios y Subvenciones	0.00	0.00
Ayudas Sociales	0.00	0.00
Pensiones y Jubilaciones	0.00	0.00
Transferencias a Fideicomisos, Mandatos y Contratos Análogos	0.00	0.00
Transferencias a la Seguridad Social	0.00	0.00
Donativos	0.00	0.00
Transferencias al Exterior	0.00	0.00
Participaciones	0.00	0.00
Aportaciones	0.00	0.00
Convenios	0.00	0.00
Otras Aplicaciones de Operación	2,349,072.63	2,767,046.90
<b>Flujos Netos de Efectivo por Actividades de Operación</b>	<b>324,420.67</b>	<b>1,387,744.94</b>
<b>Flujos de Efectivo de las Actividades de Inversión</b>		
<b>Origen</b>	<b>0.00</b>	<b>0.00</b>
Bienes Inmuebles, Infraestructura y Construcciones en Proceso	0.00	0.00
Bienes Muebles	0.00	0.00
Otros Orígenes de Inversión	0.00	0.00
<b>Aplicación</b>	<b>768,031.78</b>	<b>1,395,680.25</b>
Bienes Inmuebles, Infraestructura y Construcciones en Proceso	0.00	0.00
Bienes Muebles	768,031.78	1,395,680.25
Otras Aplicaciones de Inversión	0.00	0.00
<b>Flujos Netos de Efectivo por Actividades de Inversión</b>	<b>-768,031.78</b>	<b>-1,395,680.25</b>
<b>Flujos de Efectivo de las Actividades de Financiamiento</b>		
<b>Origen</b>	<b>0.00</b>	<b>0.00</b>
Endeudamiento Neto	0.00	0.00
Interno	0.00	0.00
Externo	0.00	0.00
Otros Orígenes de Financiamiento	0.00	0.00
<b>Aplicación</b>	<b>0.00</b>	<b>0.00</b>
Servicios de la Deuda	0.00	0.00
Interno	0.00	0.00
Externo	0.00	0.00
Otras Aplicaciones de Financiamiento	0.00	0.00
<b>Flujos Netos de Efectivo por Actividades de Financiamiento</b>	<b>0.00</b>	<b>0.00</b>
<b>Incremento/Disminución Neta en el Efectivo y Equivalentes al Efectivo</b>	<b>-443,611.11</b>	<b>-7,935.31</b>
<b>Efectivo y Equivalentes al Efectivo al Inicio del Ejercicio</b>	<b>1,278,783.17</b>	<b>1,286,718.48</b>
<b>Efectivo y Equivalentes al Efectivo al Final del Ejercicio</b>	<b>835,172.06</b>	<b>1,278,783.17</b>

Bajo protesta de decir verdad declaramos que los Estados Financieros y sus notas, son razonablemente correctos y son responsabilidad del emisor.

  
 LIC. EDWIN GERMAN ESCOBEDO MACEDO  
 DIRECTOR GENERAL DEL SRTN

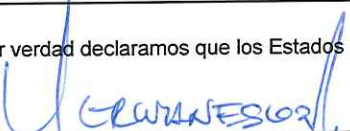
  
 L.C. ALEJANDRO CASTELLANOS MEZA  
 COORDINADOR ADMINISTRATIVO




Cuenta Pública 2023  
**SISTEMA DE RADIO Y TELEVISIÓN DEL ESTADO DE NAYARIT**  
 Estado Analítico del Activo  
 Del 1 de Enero al 31 de Diciembre de 2023  
 (Cifras en Pesos)

Concepto	Saldo Inicial	Cargos del Periodo	Abonos del Periodo	Saldo Final	Variación del Periodo
<b>ACTIVO</b>	<b>31,887,945.60</b>	<b>140,987,626.22</b>	<b>139,651,106.34</b>	<b>33,224,465.48</b>	<b>1,336,519.88</b>
<b>Activo Circulante</b>	<b>5,453,289.18</b>	<b>139,763,099.69</b>	<b>139,651,106.34</b>	<b>5,565,282.53</b>	<b>111,993.35</b>
Efectivo y Equivalentes	1,278,783.17	89,494,703.30	89,938,314.41	835,172.06	-443,611.11
Derechos a Recibir Efectivo o Equivalentes	4,174,506.01	50,268,396.39	49,712,791.93	4,730,110.47	555,604.46
Derechos a Recibir Bienes o Servicios	0.00	0.00	0.00	0.00	0.00
Inventarios	0.00	0.00	0.00	0.00	0.00
Almacenes	0.00	0.00	0.00	0.00	0.00
Estimación por Pérdida o Deterioro de Activos Circulantes	0.00	0.00	0.00	0.00	0.00
Otros Activos Circulantes	0.00	0.00	0.00	0.00	0.00
<b>Activo No Circulante</b>	<b>26,434,656.42</b>	<b>1,224,526.53</b>	<b>0.00</b>	<b>27,659,182.95</b>	<b>1,224,526.53</b>
Inversiones Financieras a Largo Plazo	0.00	0.00	0.00	0.00	0.00
Derechos a Recibir Efectivo o Equivalentes a Largo Plazo	0.00	0.00	0.00	0.00	0.00
Bienes Inmuebles, Infraestructura y Construcciones en Proceso	0.00	0.00	0.00	0.00	0.00
Bienes Muebles	26,340,755.21	1,223,326.53	0.00	27,564,081.74	1,223,326.53
Activos Intangibles	93,901.21	1,200.00	0.00	95,101.21	1,200.00
Depreciación, Deterioro y Amortización Acumulada de Bienes	0.00	0.00	0.00	0.00	0.00
Activos Diferidos	0.00	0.00	0.00	0.00	0.00
Estimación por Pérdida o Deterioro de Activos no Circulantes	0.00	0.00	0.00	0.00	0.00
Otros Activos no Circulantes	0.00	0.00	0.00	0.00	0.00

Bajo protesta de decir verdad declaramos que los Estados Financieros y sus notas, son razonablemente correctos y son responsabilidad del emisor.

  
 LIC. EDWIN GERMAN ESCOBEDO MACEDO  
 DIRECTOR GENERAL DEL SRTN


  
 L.C. ALEJANDRO CASTELLANOS MEZA  
 COORDINADOR ADMINISTRATIVO

Cuenta Pública 2023  
**SISTEMA DE RADIO Y TELEVISIÓN DEL ESTADO DE NAYARIT**  
 Estado Analítico de la Deuda y Otros Pasivos  
 Del 1 de Enero al 31 de Diciembre de 2023  
 (Cifras en Pesos)

Denominación de las Deudas	Moneda de Contratación	Institución o País Acreedor	Saldo Inicial del Período	Saldo Final del Período
<b>DEUDA PÚBLICA</b>				
<b>Corto Plazo</b>				
<b>Deuda Interna</b>			0.00	0.00
Instituciones de Crédito	Peso	México	0.00	0.00
Títulos y Valores	Peso	México	0.00	0.00
Arrendamientos Financieros	Peso	México	0.00	0.00
<b>Deuda Externa</b>			0.00	0.00
Organismos Financieros Internacionales	Peso	México	0.00	0.00
Deuda Bilateral	Peso	México	0.00	0.00
Títulos y Valores	Peso	México	0.00	0.00
Arrendamientos Financieros	Peso	México	0.00	0.00
<b>Subtotal de Deuda Pública a Corto Plazo</b>			<b>0.00</b>	<b>0.00</b>
<b>Largo Plazo</b>				
<b>Deuda Interna</b>			0.00	0.00
Instituciones de Crédito	Peso	México	0.00	0.00
Títulos y Valores	Peso	México	0.00	0.00
Arrendamientos Financieros	Peso	México	0.00	0.00
<b>Deuda Externa</b>			0.00	0.00
Organismos Financieros Internacionales	Peso	México	0.00	0.00
Deuda Bilateral	Peso	México	0.00	0.00
Títulos y Valores	Peso	México	0.00	0.00
Arrendamientos Financieros	Peso	México	0.00	0.00
<b>Subtotal de Deuda Pública a Largo Plazo</b>			<b>0.00</b>	<b>0.00</b>
<b>Total de Otros Pasivos</b>	Peso	México	<b>5,396,954.64</b>	<b>4,778,913.94</b>
<b>Total de Deuda Pública y Otros Pasivos</b>			<b>5,396,954.64</b>	<b>4,778,913.94</b>

Bajo protesta de decir verdad declaramos que los Estados Financieros y sus notas, son razonablemente correctos y son responsabilidad del emisor.

  
 LIC. EDWIN GERMAN ESCOBEDO MACEDO  
 DIRECTOR GENERAL DEL SRTN


  
 L.C. ALEJANDRO CASTELLANOS MEZA  
 COORDINADOR ADMINISTRATIVO


**Cuenta Pública 2023**  
**SISTEMA DE RADIO Y TELEVISIÓN DEL ESTADO DE NAYARIT**  
**Informe sobre Pasivos Contingentes**  
**Del 1 de Enero al 31 de Diciembre de 2023**  
**(Cifras en Pesos)**

*En cumplimiento a lo dispuesto en los artículos 46, Fracción I, Inciso f) y 52 de la Ley General de Contabilidad Gubernamental y de conformidad con lo establecido en el Capítulo VII, Numeral II, Inciso h) del Manual de Contabilidad Gubernamental emitido por el CONAC, el Ente Público informa lo siguiente:*

Cuenta	Concepto	Importe
No aplica.		
<b>TOTAL</b>		<b>\$0.00</b>

Bajo protesta de decir verdad declaramos que los Estados Financieros y sus notas, son razonablemente correctos y son responsabilidad del emisor.

  
\_\_\_\_\_  
Lic. Edwin German Escobedo Macedo  
Director General del SRTN

  
\_\_\_\_\_  
L.C Alejandro Castellanos Meza  
Coordinador Administrativo





*Nayarit*  
NUESTRA DIGNIDAD Y COMPROMISO

SISTEMA DE RADIO  
Y TELEVISIÓN DE NAYARIT

Handwritten signature and initials: EGEM

## NOTAS A LOS ESTADOS FINANCIEROS

### a) NOTA DE GESTIÓN ADMINISTRATIVA

El presente documentos tiene como objetivo dar a conocer para su mayor comprensión los aspectos financieros de mayor relevancia que influyeron en la toma de decisiones del periodo 2023.

#### 1).-AUTORIZACIÓN E HISTORIA.

El día 23 de julio del 2018 L.C. **Antonio Echevarría García**, Gobernador Constitucional del Estado Libre y Soberano de Nayarit, en ejercicio de las facultades que me confieren los artículos 69 fracción XVII de la Constitución Política del Estado Libre y Soberano de Nayarit; y con fundamento en los artículos 2, 5, 18, 24, 46, y 52 de la Ley Orgánica del Poder Ejecutivo del Estado de Nayarit; tengo a bien expedir el presente **DECRETO ADMINISTRATIVO POR EL QUE SE CREA**

**EL ORGANISMO PÚBLICO DESCENTRALIZADO DENOMINADO “SISTEMA DE RADIO Y TELEVISIÓN DE NAYARIT”** con la finalidad de dotarlo de plena autonomía técnica, operativa, de decisión y de gestión; a efecto de que satisfaga los criterios previstos por el Legislador Federal y, esté en condiciones de mantener e incrementar, en su caso, la Concesión Única para prestar Servicios públicos de Telecomunicaciones y Radiodifusión, así como de solicitar, administrar y operar las concesiones para usar y aprovechar bandas de frecuencia del Espectro Radioeléctrico para uso público en términos de las leyes señaladas.

#### 2).-PANORAMA ECONÓMICO Y FINANCIERO.

Durante el ejercicio 2023, en el Sistema de Radio y Televisión de Nayarit se trabajó con apego a los planes de austeridad emitidos por la Secretaria de Administración y Finanzas, cubriendo los gastos de operación para darle prioridad a los programas esenciales del Sistema, eficientando al máximo los recursos con la finalidad de cumplir las metas establecidas y cubriendo al 100% los gastos del capítulo 1000.



### 3.-ORGANIZACIÓN Y OBJETIVO SOCIAL.

a).-El **objetivo social** Ofrecer al auditorio una programación y contenidos de calidad a través de las estaciones de radio y televisión concesionadas al Gobierno del Estado de Nayarit , Servir a la ciudadanía como un medio de comunicación que genera credibilidad, Contribuir a crear una opinión pública informada, fomentar el apoyo ciudadano a políticas públicas, generar la solidaridad hacia proyectos públicos y privados de asistencia social, promover y difundir la cohesión y enriquecer el sentimiento de identidad de los nayaritas con la responsabilidad de preservar el patrimonio cultural y propagar los valores que propician el crecimiento intelectual de las nayaritas.

#### b).-La principal actividad

- Elaborar, producir y transmitir programas culturales sin fines lucrativos promoviendo la identidad nacional con particular enfoque regional, urbano y rural;
- Difundir, divulgar y promover el conocimiento, la apreciación y el disfrute de expresiones artísticas, intelectuales y populares, los avances científicos y tecnológicos, así como orientar sobre prácticas sanitarias y preservación ecológica, fomentar el deporte y, en general, coadyuvar en los programas educativos;
- Ofrecer una programación alternativa que permita al público contar con opciones de contenido social, cultural, educacional, científico y deportivo, y
- Incrementar la zona de cobertura para facilitar el acceso a las comunidades de los servicios públicos que ofrece el Sistema.

c).-**Ejercicio fiscal**, de conformidad con lo establecido en los postulados de Contabilidad Gubernamental emitidos por el Consejo Nacional de Armonización Contable (CONAC), particularmente en la explicación del término denominado Periodo Contable, se precisó que en lo que refiere a la Contabilidad Gubernamental el período relativo es de un año que comprende a partir del 01 de enero hasta el 31 de diciembre y está directamente relacionado con la ejecución de la Ley de Ingresos y el ejercicio del Presupuesto de Egresos.

d).-**Régimen jurídico.**, cabe destacar que el ente público está establecido por un marco de normatividad, reglamentación y políticas que determina sus objetivos, ámbito y acción y sus limitaciones para asumir derechos y contraer obligaciones.

e).-**Consideraciones fiscales.**-presentar la declaración y pagos provisional de retención del impuesto sobre la renta (ISR) por sueldos y salarios, ISR por retenciones por servicios





**Nayarit**  
NUESTRA DIGNIDAD Y COMPROMISO

SISTEMA DE RADIO  
Y TELEVISIÓN DE NAYARIT

N  
EGEM

profesionales, ISR por pagos por cuentas de terceros o retenciones por arrendamiento de inmuebles, impuesto al valor agregados, impuestos 3% sobre nómina.

**f).-Estructura organizacional básica**, dirección General, dirección de televisión, dirección de radio, coordinación administrativa, coordinación de ingeniería.

**g).-fideicomisos (No aplica).**

#### **4.-BASE DE PREPARACIÓN DE LOS ESTADOS FINANCIEROS.**

**a).**-Los estados financieros se preparan de acuerdo a las normas emitidas por la Ley General de Contabilidad Gubernamental expuesta por el CONAC y las disposiciones legales aplicables.

**b).**-En forma particular, se informa que la elaboración de los estados financieros y presupuestarios se ha realizado en base a las normas y metodología previstas en el apartado de estados financieros del manual de contabilidad gubernamental.

**c).**-Los registros de las operaciones y en la emisión de información financiera y presupuestal se ha realizado cumpliendo los postulados básicos de contabilidad gubernamental, ya que estos proporcionan el sustento técnico para la práctica contable a través de definiciones, explicaciones y razonamientos en la materia.

**d).**-Normatividad supletoria (No aplica).

**e).**-Implementación de la base devengada. (No aplica).

#### **5.-POLITICAS DE CONTABILIDAD SIGNIFICATIVAS.**

**a).**-Este organismo está cumpliendo con las disposiciones marcadas en la Ley General de Contabilidad Gubernamental que tiene por objeto establecer los criterios generales que regirán la contabilidad y la emisión financieras.

Con tal motivo, las principales políticas de la entidad en materia de rendición de cuentas están orientadas a la que la contabilidad gubernamental facilite el registro y la fiscalización de los activos, pasivos, ingresos y gastos y en general, contribuir a medir la eficacia, economía y eficiencia de del gasto e ingresos, como patrimonio.

**b).**-Operaciones en el extranjero y de sus defectos en la información financiera gubernamental (No aplica).

**c).**- Método de valuación de la inversión en acciones en el sector paraestatal (No aplica).

**d).**-Sistema y método de valuación de inventarios., se lleva a cabo el método del inventarios físico cada seis meses para verificar su estado.

**e).**-Beneficios a empleados (No aplica).



E66m

N

- f).-Provisiones (No aplica).
- g).-Reservas (No aplica).
- h).-Cambios en políticas contables y corrección de errores junto con la revelación de los efectos que se tendrá en la información financiera (No aplica).
- i).-Reclasificaciones (No aplica).
- j).-Depuración y cancelación de saldos (No aplica)

## **6.-POSICIÓN EN MONEDA EXTRANJERA Y PROTECCIÓN POR RIESGO CAMBIARIO.**

- a).- Activos en moneda extranjera (No aplica).
- B).-Pasivos en moneda extranjera (No aplica).
- c).- Posición en moneda extranjera (No aplica).
- d).-Tipo de cambio (No aplica).
- e).-Equivalente en moneda nacional (No aplica).

## **7.-REPORTE ANALÍTICO DEL ACTIVO.**

- a).-Vida útil o porcentajes de depreciación, deterioro o amortización utilizados en los diferentes tipos de activos. (No aplica).
- b).-Porcentaje de depreciación o valor residual de los activos (No aplica).
- c).- Gastos capitalizados en el ejercicio, tanto financieros como de investigación y desarrollo. (No aplica).
- d).-Riesgo por tipo de cambio o tipo de interés de las inversiones financieras. (No aplica).
- e).-Valor activado en el ejercicio de los bienes construidos (No aplica).
- f).-Bienes en garantías en embargos, litigios, títulos de inversiones entregados en garantías. (No aplica).
- g).-Desmantelamiento de activos, procedimientos, implicaciones, efectos contables. (No aplica).
- h).-Administración de activos, planeación. (No aplica).

## **EXPLICACIÓN ADICIONAL DE LAS PRINCIPALES VARIACIONES EN EL ACTIVO:**

- a).-Inversiones en valores. (No aplica).
- b).-Patrimonio de organismos descentralizados. (No aplica).



**Nayarit**  
NUESTRA DIGNIDAD Y COMPROMISO

SISTEMA DE RADIO  
Y TELEVISIÓN DE NAYARIT

EGEm

N

c).- Inversiones en empresas de participación mayoritaria. (No aplica).

d).-Inversiones en empresas de participación minoritaria (No aplica).

## **8.-FIDEICOMISOS, MANDATOS Y ANÁLOGOS.**

a).-Ramo o unidad administrativa que los reporta. (No aplica).

b).-Lista de los montos de disponibilidad, relacionando aquellos que conforman el 80% de las disponibilidades. (No aplica).

## **9.-REPORTE DE LA RECAUDACIÓN.**

a) Ingresos:

Productos	5,025.54
Ingresos por venta de bienes y prestación de servicios	1,084,122.50
Ingresos y asignaciones, subsidios y otras ayudas	42,832,763.22

## **10.-INFORMACIÓN SOBRE LA DEUDA Y EL REPORTE ANALÍTICO DE LA DEUDA.**

(No aplica).

## **11.-CALIFICACIONES OTORGADAS.**

(No aplica).

## **12.-PROCESO DE MEJORA.**

a).-La principal política interna es regular la estructura administrativa del Sistema de Radio y Televisión de Nayarit, atendiendo a lo dispuesto por la Ley Orgánica del Poder Ejecutivo del Estado de Nayarit, su decreto de creación, su reglamento, acuerdos, convenios y demás disposiciones aplicables a su materia.

b).-Para el estudio, planeación, programación, ejecución, control, evaluación y despacho de los asuntos de su competencia, el SRTN contará con las siguientes unidades administrativas y demás servidores públicos que sean necesarios y que le sean autorizados acorde al presupuesto de egresos.





**Nayarit**  
NUESTRA DIGNIDAD Y COMPROMISO

SISTEMA DE RADIO  
Y TELEVISIÓN DE NAYARIT

E6cm

N

### **13.-INFORMACIÓN POR SEGMENTOS.**

(No aplica).

### **14.-EVENTOS POSTERIORES AL CIERRE.**

- No aplica.

### **15.-PARTES RELACIONADAS.**

De lo anterior, es importante puntualizar que los avances de gestión financiera del ejercicio fiscal 2023, fue previamente analizados, discutidos y autorizados por la Honorable Junta de Gobierno del Sistema de Radio y Televisión de Nayarit; en la segunda, tercera y cuarta sesión Ordinaria del 2023 y la primera sesión Ordinaria del 2024 respectivamente, para efectos de ser turnada a la cuenta pública mediante informes que fueron turnados por el Director General en turno, a la Secretaria de Administración y Finanzas del Estado.

### **16.-RESPONSABILIDAD SOBRE LA PRESENTACIÓN RAZONABLE DE LA INFORMACIÓN CONTABLE.**

*"bajo protesta de decir verdad declaramos que los Estados Financieros y sus notas, son razonablemente correctos y son responsabilidad del emisor"*



**Nayarit**  
NUESTRA DIGNIDAD Y COMPROMISO

SISTEMA DE RADIO  
Y TELEVISIÓN DE NAYARIT

## b) NOTA DE DESGLOSE

### I) NOTAS AL ESTADO DE ACTIVIDADES

#### INGRESOS Y OTROS BENEFICIOS

1.-Rubros de ingresos por gestión provenientes de recursos propios y recursos estatales vía subsidio.

DESCRIPCION	2023	2022
PRODUCTOS FINANCIEROS	5,025.54	4,663.72
INGRESOS POR VENTA DE BIENES PRESTACIÓN DE SERVICIOS	1,084,122.50	677,325.00
TRANSFERENCIAS Y ASIGNACIONES SUBSIDIOS Y OTRAS AYUDAS	42,832,763.22	46,376,099.57
<b>TOTAL DE INGRESOS Y OTROS BENEFICIOS</b>	<b>43,921,911.26</b>	<b>47,058,088.29</b>

2.- Se informa que durante el ejercicio fiscal 2023 en la contabilidad no se efectuaron las cuentas de otros ingresos y beneficios. (No aplica).

#### GASTOS Y OTRAS PÉRDIDAS.

1).-Al respecto, en materia del ejercicio del gasto que corresponde a este agregado del estado de actividades se informa haber erogado la cantidad de **\$41,916,713.75** (Cuarenta y un millones novecientos dieciséis mil setecientos trece pesos 75/100 m.n.), mostrando en seguida los grupos que integra la cantidad citada:

DESCRIPCIÓN	2023	2022
SERVICIOS PERSONALES	37,218,850.56	39,058,874.80
MATERIALES Y SUMINISTROS	798,440.62	704,101.32
SERVICIOS GENERALES	3,899,422.57	3,788,252.59
<b>GASTOS Y OTRAS PERDIDAS</b>	<b>\$41,916,713.75</b>	<b>43,551,228.71</b>

E66m  
2





2 E66n

El rubro de servicios personales es la erogación de los compromisos de pago de nóminas, prestaciones al personal de base, de confianza y de contrato.

El rubro de materiales y suministros se refiere a la erogación de los materiales que se necesita para el mantenimiento y operación del Sistema.

El rubro de servicios generales es la erogación de los servicios básicos que el SISTEMA DE RADIO Y TELEVISIÓN necesita para el buen funcionamiento y operatividad.

## II) NOTAS AL ESTADO DE SITUACION FINANCIERA

### ACTIVO

#### -EFECTIVO Y EQUIVALENTES

1.- Al 31 de diciembre del 2023 los rubros que componen el efectivo y sus equivalentes está integrado por el saldo en bancos y derechos a recibir efectivo o equivalentes.

La cantidad en bancos se deriva de las retenciones pendientes por pagar causadas en la 2ª quincena del mes de diciembre del 2023.

La cantidad de depósitos en garantía hace referencia por los contratos de servicio de luz que se llevaron a cabo en el año 2019; con domicilio en Avenida Victoria 213, domicilio oficial del SRTN y en la planta de Radio con domicilio en Severo Ávila sin número, Puerta de la Laguna.

ACTIVO CIRCULANTE	2023	2022
Bancos/ Tesorería	737,492.48	1,181,103.59
Depósitos de fondos de terceros e garantía y/o administración.	97,679.58	97,679.58
<b>Efectivo y equivalentes</b>	<b>\$835,172.06</b>	<b>\$1,278,783.17</b>



*N*  
*EBCM*

**DERECHOS A RECIBIR EFECTIVO Y EQUIVALENTES Y BIENES O SERVICIOS A RECIBIR.**

**2.-Por contribución**

El total de derechos a recibir efectivo de la cuenta de deudores diversos lo compone la Secretaria De Administración Y Finanzas por la cantidad de \$4,729,503.90 por concepto de recurso estatal con participaciones federales pendientes por recibir para el pago de la segunda parte de aguinaldo 2023 y Subsidios para gasto corriente. También lo compone el deudor diverso del SAT por la cantidad de 475.00 por concepto de devolución de ISR por salarios, ya que se hizo un pago de lo indebido en las retenciones de ISR, estando pendiente la solicitud de la devolución. Y la CFE por un importe de \$ 137.42, el cual corresponde a una diferencia por un pago hecho de más durante el 2021 mismo que no se pudo recuperar el saldo a favor, siendo así un total de derecho a recibir efectivo y equivalentes por \$4,730,110.47

ACTIVO CIRCULANTE	2023	2022
DERECHOS A RECIBIR EFECTIVO EQUIVALENTE	\$4,730,110.47	\$4,174,506.01

**3.- Por desagregación por su vencimiento.**

ACTIVO CIRCULANTE	Hasta 90 días	Hasta 365 días	Más de 365 días
DERECHOS A RECIBIR EFECTIVO O EQUIVALENTE		4,730,110.47	

**- INVENTARIOS**

4.-Bienes disponibles para su transformación o consumo. (No aplica).



### -ALMACENES

5.- Cuentas de almacén. (No aplica).

### -INVERSIONES FINANCIERAS.

6.-Inversiones financieras, que considera los fideicomisos. (No aplica).

7.-Inversiones financieras, los saldos de las participaciones y aportaciones de capital. (No aplica).

### -BIENES MUEBLES, INMUEBLES E INTANGIBLES.

8.- El SRTN actualmente no cuenta con bienes inmuebles, tiene un contrato de arrendamiento donde se encuentran las instalaciones operativas, por lo que este apartado está compuesto por los siguientes rubros de bienes muebles;

ACTIVO NO CIRCULANTE	2023	2022
MOBILIARIO Y EQUIPO DE ADMINISTRACIÓN	10,334,134.00	9,461,449.78
MOBILIARIO Y EQUIPO EDUCACIONAL Y RECREATIVO	4,024,413.02	4,024,413.02
VEHICULOS Y EQUIPO DE TRANSPORTE	1,597,800.00	1,597,800.00
MAQUINARIA, OTROS EQUIPOS Y HERRAMIENTAS	11,607,734.56	11,257,092.41
<b>BIENES MUEBLES</b>	<b>\$27,564,081.74</b>	<b>\$26,340,755.21</b>
SOFTWARE	93,901.21	93,901.21
LICENCIAS	1,200.00	0.00
<b>ACTIVOS INTANGIBLES</b>	<b>\$ 95,101.21</b>	<b>\$ 93,901.21</b>

9.-Activos intangibles y diferidos. (No aplica).



**-ESTIMACIONES Y DETERIOROS.**

10.- Criterios utilizados para las estimaciones.

- a).-Monto de la depreciación del ejercicio y acumulada. (No aplica).
- B).-Método de depreciación. (No aplica).
- c).- Tasa aplicada. (No aplica).

Nota: no se aplico la depreciación de activos.

**-Otros Activos.**

11.- Otros activos circulantes y no circulantes. (No aplica).

**PASIVO**

**CUENTAS Y DOCUMENTOS POR PAGAR**

1. En Relación de las cuentas y documentos por pagar corresponde al pago pendiente de prestaciones, retenciones y contribuciones (Impuestos, Fondo de Pensión, ISSSTE, Vales de despensa, Aguinaldo, etc.)

<b>PASIVO CIRCULANTE</b>	<b>2023</b>	<b>2022</b>
Cuentas por pagar a corto Plazo	4,778,913.94	5,396,954.64

- 2. Fondos de bienes de terceros en administración. (No aplica).
- 3. Pasivos diferidos y otros. (No aplica).





**Nayarit**  
NUESTRA DIGNIDAD Y COMPROMISO

SISTEMA DE RADIO  
Y TELEVISIÓN DE NAYARIT

4. Provisiones (No aplica).
5. Otros pasivos. (No aplica).

### **III).- NOTAS AL ESTADO DE VARIACION EN LA CUENTA PUBLICA.**

#### **1). Modificación al patrimonio contribuido 2020.**

Debido a las facturas pendientes de pago que quedaron comprometidas mas no devengadas en el ejercicio 2019 y por la misma razón no generaron un pasivo, al momentos de liquidarlas en el ejercicio 2020 se decidió afectar a la cuenta de resultados del ejercicio una disminución en la cuenta 3220-2019 por la cantidad 280,368.58 mismos que ejercieron una disminución en el patrimonio del ejercicio, otro movimiento que afecto a esta cuenta fue la de reintegros de economías 2019 por la cantidad de \$251,331.81 por la diferencia entre el presupuestos ejercido en el capítulo 1000 y la cantidad recibida en subsidios recibidos para pago de nómina, la suma de estos dos movimientos da un total de 531,700.39 y para fines de la entrega de la cuenta pública 3220-2019 se reclasifico en la cuenta 3252-2019 en cambios por errores contables.

#### **1). Modificación al patrimonio contribuido 2021**

En el ejercicio 2021 quedo concluido el registro contable dentro del programa saaccg.net los bienes fueron transferidos por la secretaria general de gobierno mismos que afectaron a la cuenta de patrimonio por la cantidad de \$22,895,703.23

Se afectó a la cuenta de ejercicios anteriores 2020 (3220-2020) por motivo de reintegros de economías 2020 como refleja la póliza E00146 por un monto de \$80,735.96.

#### **1). Modificación al patrimonio contribuido 2022.**

Se afectó a la cuenta de ejercicio anteriores 2021 (3220-2021) por motivo de reintegros de economías 2021 como lo refleja la póliza e00053 por la cantidad de \$145,516.11

e 6 em





**Nayarit**  
NUESTRA DIGNIDAD Y COMPROMISO

SISTEMA DE RADIO  
Y TELEVISIÓN DE NAYARIT

### 1). Modificación al patrimonio contribuido 2023.

Se afecto a la cuenta de ejercicio anteriores 2022 (3220-2022) por motivo de reintegro de economías 2022 como lo refleja la poliza e00067 por la cantidad de \$49,525.93

### 2. Monto y procedencia de los recursos que modifican el patrimonio

<u>Descripción</u>	<u>cantidad</u>
hacienda pública/ patrimonio contribuido	23,391,075.23
Hacienda pública/ patrimonio generado	5,054,476.31
Resultado del ejercicio (ahorro/desahorro)	2,005,197.51
Resultado del ejercicio anteriores	3,582,554.19
Rectificaciones de resultados anteriores	-533,275.39
<b><u>Total hacienda pública/ patrimonio</u></b>	<b><u>28,445,551.54</u></b>

E G E m

z



**Nayarit**  
NUESTRA DIGNIDAD Y COMPROMISO

SISTEMA DE RADIO  
Y TELEVISIÓN DE NAYARIT

#### IV).- NOTAS AL ESTADO DE FLUJOS DE EFECTIVO

##### **EFFECTIVO Y EQUIVALENTES:**

##### **1.-El origen del flujo de Efectivo.**

CONCEPTO	2023	2022
EFFECTIVO	0.00	0.00
BANCO/TESORERIA	737,492.48	1,181,103.59
BANCOS/ DEPENDENCIAS Y OTROS	0.00	0.00
INVERSIONES TEMPORALES (HASTA 3 MESES)	0.00	0.00
FONDOS CON AFECTACION ESPECIFICA	0.00	0.00
DEPOSITOS DE FONDOS DE TERCERO EN GARANTIA Y/O ADMINISTRACIÓN	97,679.58	97,679.58
OTROS EFECTIVOS Y EQUIVALENTES	0.00	0.00
<b>TOTAL</b>	<b>835,172.06</b>	<b>1,278,783.17</b>

2.- Se detallan las adquisiciones de las actividades de inversión efectivamente pagadas, respecto del apartado de aplicación durante el ejercicio fiscal 2023.

Concepto	2023	2022
<b>BIENE INMUEBLES, INFRAESTRUCTURA CONSTRUCCIONES EN PROCESO</b>	<b>0.00</b>	<b>0.00</b>
TERRENOS	0.00	0.00
VIVIENDAS	0.00	0.00
EDIFICIO NO HABITACIONALES	0.00	0.00
INFRAESTRUCTURA	0.00	0.00
CONSTRUCCIONES EN PROCESO EN BIENES PROPIOS	0.00	0.00
OTROS BIENES INMUEBLES	0.00	0.00
<b>BIENES MUEBLES</b>	<b>27,564,081.74</b>	<b>26,40,755.21</b>
MOBILIARIO Y EQUIPO DE ADMINISTRACION	10,334,134.00	9,461,449.78
MOBILIARIO Y EQUIPO EDUCACIONAL RECREATIVO	4,024,413.02	4,024,413.02
EQUIPO E INSTRUMENTAL MEDICO Y	0.00	0.00

EGEM Z



**Nayarit**  
NUESTRA DIGNIDAD Y COMPROMISO

SISTEMA DE RADIO  
Y TELEVISIÓN DE NAYARIT

DE LABORATORIO		
VEHICULOS Y EQUIPO DE TRANSPORTE	1,597,800.00	1,597,800.00
EQUIPO DE DEFENSA Y SEGURIDAD	0.00	0.00
MAQUINARIA, OTROS EQUIPOS Y HERRAMIENTAS	11,607,734.56	11,257,092.41
COLECCIONES, OBRAS DE ARTE Y OBJETOS VALIOSOS	0.00	0.00
ACTIVOS BIOLÓGICOS	0.00	0.00
OTRAS INVERSIONES	0.00	0.00
<b>TOTAL</b>	<b>27,564,081.74</b>	<b>26,40,755.21</b>

3.-Conciliación de los flujos de efectivos netos de las actividades de operación de ahorro/desahorro antes de rubros extraordinarios.

DESCRIPCION	2023	2022
RESULTADO DEL EJERCICIO AHORRO/DESAHORRO	2,005,197.51	3,506,859.58
MOVIMIENTOS DE PARTIDAS (O RUBROS QUE NO AFECTAN AL EFECTIVO)	1,680,776.84	3,414,979.16
DEPRECIACION	0.00	0.00
AMORTIZACION	0.00	0.00
INCREMENTO EN CUENTA POR PAGAR	(-618,040.70)	0.00
PARTIDAS EXTRAORDINARIAS	(-50,255.09)	647,932.26
GANANCIAS/ PERDIDA EN VENTA DE BIENES MUEBLE, INMUEBLE E INTANGIBLES	0.00	0.00
OTRAS APLICACIONES DE OPERACION	2,349,072.63	2,767,046.90
<b>FLUJOS DE EFECTIVO NETOS DE LAS ACTIVIDADES DE OPERACION</b>	<b>324,420.67</b>	<b>1,387,744.94</b>

EGEM  
E





N  
EGEM

**V).- CONCILIACIÓN ENTRE LOS INGRESOS PRESUPUESTARIOS Y CONTABLES, ASI  
COMO ENTRE LOS EGRESOS PRESUPUESTARIOS Y LOS GASTOS CONTABLES**

<b>SISTEMA DE RADIO Y TELEVISION DE NAYARIT</b>		
<b>Conciliación entre los Ingresos Presupuestarios y Contables</b>		
<b>Correspondiente del 1 de Enero al 31 de Diciembre de 2023</b>		
<b>(Cifras en pesos)</b>		
<b>1. Ingresos Presupuestarios</b>		<b>43,921,911.26</b>
<b>2. Más ingresos contables no presupuestarios</b>		<b>0.00</b>
- Incremento por variación de inventarios	0.00	-
- Disminución del exceso de estimaciones por pérdida o deterioro u obsolescencia	0.00	-
- Disminución del exceso de provisiones	0.00	-
- Otros ingresos y beneficios varios	0.00	-
- Otros ingresos contables no presupuestarios	0.00	-
<b>3. Menos ingresos presupuestarios no contables</b>		<b>0.00</b>
- Productos de capital	0.00	-
- Aprovechamientos capital	0.00	-
- Ingresos derivados de financiamientos	0.00	-
- Otros Ingresos presupuestarios no contables	0.00	-
<b>4. Ingresos Contables (4 = 1 + 2 - 3)</b>		<b>43,921,911.26</b>



**Nayarit**  
NUESTRA DIGNIDAD Y COMPROMISO

SISTEMA DE RADIO  
Y TELEVISIÓN DE NAYARIT

N  
EGEM

**V) CONCILIACION ENTRE LOS INGRESOS PRESUPUESTARIOS Y CONTABLES, ASI  
COMO LOS EGRESOS PRESUPUESTARIOS Y LOS GASTOS CONTABLES.**

<u>Correspondiente del 1 de Enero al 31 de Diciembre de 2023</u>		
<b>1. Total de egresos (presupuestarios)</b>		<b>43,135,186.05</b>
<b>2. Menos egresos presupuestarios no contables</b>		<b>1,224,526.53</b>
- Mobiliario y equipo de administración	872,684.38	
- Mobiliario y equipo educacional y recreativo	0.00	
- Equipo e instrumental médico y de laboratorio	0.00	
- Vehículos y equipo de transporte	0.00	
- Equipo de defensa y seguridad	0.00	
- Maquinaria, otros equipos y herramientas	350,642.15	
- Activos biológicos	0.00	
- Bienes inmuebles	0.00	
- Activos intangibles	1,200.00	
- Obra pública en bienes propios	0.00	
- Acciones y participaciones de capital	0.00	
- Compra de títulos y valores	0.00	
- Inversiones en fideicomisos, mandatos y otros análogos	0.00	
- Provisiones para contingencias y otras erogaciones especiales	0.00	
- Amortización de la deuda pública	0.00	
- Adeudos de ejercicios fiscales anteriores (ADEFAS)	0.00	
Otros Egresos Presupuestales No Contables	0.00	
<b>3. Más Gasto Contables No Presupuestales</b>		<b>0.00</b>
- Estimaciones, depreciaciones, deterioros, obsolescencia y amortizaciones	0.00	
- Provisiones	0.00	
- Disminución de inventarios	0.00	
- Aumento por insuficiencia de estimaciones por pérdida o deterioro u obsolescencia	0.00	
- Aumento por insuficiencia de provisiones	0.00	
- Otros Gastos	0.00	
Otros Gastos Contables No Presupuestales	0.00	
<b>4. Total de Gasto Contable (4 = 1 - 2 + 3)</b>		<b>41,910,659.52</b>



26

**B).-NOTAS DE MEMORIA (CUENTAS DE ORDEN)**

**CUENTAS DE ORDEN CONTABLES Y PRESUPUESTARIAS:**

**CONTABLES:**

Valores (No aplica).

Emisión de obligaciones (No aplica).

Avales y garantías (No aplica).

Juicios (No aplica).

Contratos para la inversión mediante proyectos para prestación de servicios (PPS) y similares (No aplica).

Bienes concesionados o en comodato. (No aplica).

**PRESUPUESTARIAS:**


En relación con los movimientos efectuados al 31 de diciembre del 2023 del presupuesto autorizado fue el siguiente:

LEY DE INGRESOS

LEY DE INGRESOS ESTIMADA	\$52,715,288.26
LEY DE INGRESOS POR EJECUTAR	\$8,793,377
MODIFICACIONES A LA LEY DE INGRESOS ESTIMADA	0.00
LEY DE INGRESOS DEVENGADA	\$43,291,911.26
LEY DE INGRESOS RECAUDADA	\$43,921,911.26

PRESUPUESTO DE EGRESOS

PRESUPUESTO DE EGRESOS APROBADO	\$52,715,288.26
PRESUPUESTO DE EGRESOS POR EJERCER	\$0.00
MODIFICACIONES AL PRESUPUESTO DE EGRESOS	\$-9,580,102.21
PRESUPUESTO DE EGRESOS COMPROMETIDO	\$43,135,186.05
PRESUPUESTO DE EGRESOS DEVENGADO	\$43,135,186.05
PRESUPUESTO DE EGRESOS EJERCIDO	\$43,135,186.05
PRESUPUESTO DE EGRESOS PAGADO	\$42,016,449.74



**Autoriza**

**LIC. EDWIN GERMAN ESCOBEDO MACEDO**

Director General del Sistema de Radio y Televisión de Nayarit.



Cuenta Pública 2023  
**SISTEMA DE RADIO Y TELEVISIÓN DEL ESTADO DE NAYARIT**  
 Estado Analítico de Ingresos  
 Del 1 de Enero al 31 de Diciembre de 2023

Rubro de Ingresos	Ingreso					Diferencia (6= 5 - 1)
	Estimado	Ampliaciones y Reducciones	Modificado	Devengado	Recaudado	
	(1)	(2)	(3= 1 + 2)	(4)	(5)	
Impuestos	0.00	0.00	0.00	0.00	0.00	0.00
Cuotas y Aportaciones de Seguridad Social	0.00	0.00	0.00	0.00	0.00	0.00
Contribuciones de Mejoras	0.00	0.00	0.00	0.00	0.00	0.00
Derechos	0.00	0.00	0.00	0.00	0.00	0.00
Productos	0.00	0.00	0.00	5,025.54	5,025.54	5,025.54
Aprovechamientos	0.00	0.00	0.00	0.00	0.00	0.00
Ingresos por Venta de Bienes, Prestación de Servicios y Otros Ingresos	780,000.00	0.00	780,000.00	1,084,122.50	1,084,122.50	304,122.50
Participaciones, Aportaciones, Convenios, Incentivos Derivados de la Colaboración Fiscal y Fondos Distintos de Aportaciones	0.00	0.00	0.00	0.00	0.00	0.00
Transferencias, Asignaciones, Subsidios y Subvenciones, y Pensiones y Jubilaciones	51,935,288.26	0.00	51,935,288.26	42,832,763.22	42,832,763.22	-9,102,525.04
Ingresos Derivados de Financiamientos	0.00	0.00	0.00	0.00	0.00	0.00
<b>Total</b>	<b>52,715,288.26</b>	<b>0.00</b>	<b>52,715,288.26</b>	<b>43,921,911.26</b>	<b>43,921,911.26</b>	
<b>Ingresos excedentes</b>						<b>-8,793,377.00</b>

Estado Analítico de Ingresos Por Fuente de Financiamiento	Ingreso					Diferencia (6= 5 - 1)
	Estimado	Ampliaciones y Reducciones	Modificado	Devengado	Recaudado	
	(1)	(2)	(3= 1 + 2)	(4)	(5)	
<b>Ingresos del Poder Ejecutivo Federal o Estatal y de los Municipios</b>	<b>0.00</b>	<b>0.00</b>	<b>0.00</b>	<b>0.00</b>	<b>0.00</b>	<b>0.00</b>
Impuestos	0.00	0.00	0.00	0.00	0.00	0.00
Cuotas y Aportaciones de Seguridad Social	0.00	0.00	0.00	0.00	0.00	0.00
Contribuciones de Mejoras	0.00	0.00	0.00	0.00	0.00	0.00
Derechos	0.00	0.00	0.00	0.00	0.00	0.00
Productos	0.00	0.00	0.00	0.00	0.00	0.00
Aprovechamientos	0.00	0.00	0.00	0.00	0.00	0.00
Participaciones, Aportaciones, Convenios, Incentivos Derivados de la Colaboración Fiscal y Fondos Distintos de Aportaciones	0.00	0.00	0.00	0.00	0.00	0.00
Transferencias, Asignaciones, Subsidios y Subvenciones, y Pensiones y Jubilaciones	0.00	0.00	0.00	0.00	0.00	0.00
<b>Ingresos de los Entes Públicos de los Poderes Legislativo y Judicial, de los Órganos Autónomos y del Sector Paraestatal o Paramunicipal, así como de las Empresas Productivas del Estado</b>	<b>52,715,288.26</b>	<b>0.00</b>	<b>52,715,288.26</b>	<b>43,921,911.26</b>	<b>43,921,911.26</b>	<b>-8,793,377.00</b>
Cuotas y Aportaciones de Seguridad Social	0.00	0.00	0.00	0.00	0.00	0.00
Productos	0.00	0.00	0.00	5,025.54	5,025.54	5,025.54
Ingresos por Venta de Bienes, Prestación de Servicios y Otros Ingresos	780,000.00	0.00	780,000.00	1,084,122.50	1,084,122.50	304,122.50
Transferencias, Asignaciones, Subsidios y Subvenciones, y Pensiones y Jubilaciones	51,935,288.26	0.00	51,935,288.26	42,832,763.22	42,832,763.22	-9,102,525.04
<b>Ingresos derivados de financiamiento</b>	<b>0.00</b>	<b>0.00</b>	<b>0.00</b>	<b>0.00</b>	<b>0.00</b>	<b>0.00</b>
Ingresos Derivados de Financiamientos	0.00	0.00	0.00	0.00	0.00	0.00
<b>Total</b>	<b>52,715,288.26</b>	<b>0.00</b>	<b>52,715,288.26</b>	<b>43,921,911.26</b>	<b>43,921,911.26</b>	
<b>Ingresos excedentes</b>						<b>-8,793,377.00</b>

*[Firma]*  
 LIC. EDWIN GERMAN ESCOBEDO MACEDO  
 DIRECTOR GENERAL DEL SRTN

*[Firma]*  
 L.C. ALEJANDRO CASTELLANOS MEZA  
 COORDINADOR ADMINISTRATIVO

Cuenta Pública 2023  
**SISTEMA DE RADIO Y TELEVISIÓN DEL ESTADO DE NAYARIT**  
 Estado Analítico del Ejercicio del Presupuesto de Egresos  
 Clasificación por Objeto del Gasto (Capítulo y Concepto)  
 Del 1 de Enero al 31 de Diciembre de 2023

Concepto	Egresos					Subejercicio
	Aprobado	Ampliaciones/ (Reducciones)	Modificado	Devengado	Pagado	
	1	2	3 = (1 + 2)	4	5	
					6 = (3 - 4)	
<b>Servicios Personales</b>	<b>44,811,188.62</b>	<b>-7,598,392.29</b>	<b>37,212,796.33</b>	<b>37,212,796.33</b>	<b>37,212,796.33</b>	<b>0.00</b>
Remuneraciones al Personal de Carácter Permanente	15,596,383.93	-2,887,914.43	12,708,469.50	12,708,469.50	12,708,469.50	0.00
Remuneraciones al Personal de Carácter Transitorio	3,055,183.20	631,116.44	3,686,299.64	3,686,299.64	3,686,299.64	0.00
Remuneraciones Adicionales y Especiales	13,124,536.13	-2,392,107.14	10,732,428.99	10,732,428.99	10,732,428.99	0.00
Seguridad Social	5,389,650.48	-1,218,361.69	4,171,288.79	4,171,288.79	4,171,288.79	0.00
Otras Prestaciones Sociales y Económicas	7,276,377.28	-1,666,909.88	5,609,467.40	5,609,467.40	5,609,467.40	0.00
Previsiones	0.00	0.00	0.00	0.00	0.00	0.00
Pago de Estímulos a Servidores Públicos	369,057.60	-64,215.59	304,842.01	304,842.01	304,842.01	0.00
<b>Materiales y Suministros</b>	<b>1,274,084.00</b>	<b>-475,643.38</b>	<b>798,440.62</b>	<b>798,440.62</b>	<b>675,740.75</b>	<b>0.00</b>
Materiales de Administración, Emisión de Documentos y Artículos Oficiales	203,050.00	-38,354.80	166,695.20	166,695.20	145,784.86	0.00
Alimentos y Utensilios	41,000.00	17,188.99	58,188.99	58,188.99	48,096.04	0.00
Materias Primas y Materiales de Producción y Comercialización	2,500.00	-2,500.00	0.00	0.00	0.00	0.00
Materiales y Artículos de Construcción y de Reparación	361,000.00	-132,164.34	228,835.66	228,835.66	168,529.58	0.00
Productos Químicos, Farmacéuticos y de Laboratorio	6,500.00	-3,226.03	3,273.97	3,273.97	2,825.98	0.00
Combustibles, Lubricantes y Aditivos	380,000.00	-160,542.67	219,457.33	219,457.33	218,680.13	0.00
Vestuario, Blancos, Prendas de Protección y Artículos Deportivos	60,534.00	-31,277.35	29,256.65	29,256.65	28,643.37	0.00
Materiales y Suministros Para Seguridad	0.00	0.00	0.00	0.00	0.00	0.00
Herramientas, Refacciones y Accesorios Menores	219,500.00	-126,767.18	92,732.82	92,732.82	63,180.79	0.00
<b>Servicios Generales</b>	<b>5,740,450.00</b>	<b>-1,841,027.43</b>	<b>3,899,422.57</b>	<b>3,899,422.57</b>	<b>3,359,880.88</b>	<b>0.00</b>
Servicios Básicos	1,203,500.00	-179,697.74	1,023,802.26	1,023,802.26	1,012,100.26	0.00
Servicios de Arrendamiento	1,025,000.00	-109,938.48	915,061.52	915,061.52	759,958.35	0.00
Servicios Profesionales, Científicos, Técnicos y Otros Servicios	739,650.00	-348,839.78	390,810.22	390,810.22	274,263.27	0.00
Servicios Financieros, Bancarios y Comerciales	176,300.00	-54,301.21	121,998.79	121,998.79	121,998.79	0.00
Servicios de Instalación, Reparación, Mantenimiento y Conservación	873,000.00	-472,462.60	400,537.40	400,537.40	144,347.83	0.00
Servicios de Comunicación Social y Publicidad	135,000.00	-135,000.00	0.00	0.00	0.00	0.00
Servicios de Traslado y Viáticos	422,000.00	-199,173.19	222,826.81	222,826.81	222,826.81	0.00
Servicios Oficiales	126,000.00	-126,000.00	0.00	0.00	0.00	0.00
Otros Servicios Generales	1,040,000.00	-215,614.43	824,385.57	824,385.57	824,385.57	0.00
<b>Transferencias, Asignaciones, Subsidios y Otras Ayudas</b>	<b>0.00</b>	<b>0.00</b>	<b>0.00</b>	<b>0.00</b>	<b>0.00</b>	<b>0.00</b>
Transferencias Internas y Asignaciones al Sector Público	0.00	0.00	0.00	0.00	0.00	0.00
Transferencias al Resto del Sector Público	0.00	0.00	0.00	0.00	0.00	0.00
Subsidios y Subvenciones	0.00	0.00	0.00	0.00	0.00	0.00
Ayudas Sociales	0.00	0.00	0.00	0.00	0.00	0.00
Pensiones y Jubilaciones	0.00	0.00	0.00	0.00	0.00	0.00
Transferencias a Fideicomisos, Mandatos y Otros Análogos	0.00	0.00	0.00	0.00	0.00	0.00
Transferencias a la Seguridad Social	0.00	0.00	0.00	0.00	0.00	0.00
Donativos	0.00	0.00	0.00	0.00	0.00	0.00
Transferencias al Exterior	0.00	0.00	0.00	0.00	0.00	0.00
<b>Bienes Muebles, Inmuebles e Intangibles</b>	<b>889,565.64</b>	<b>334,960.89</b>	<b>1,224,526.53</b>	<b>1,224,526.53</b>	<b>768,031.78</b>	<b>0.00</b>
Mobiliario y Equipo de Administración	554,065.64	318,818.74	872,884.38	872,884.38	693,125.73	0.00
Mobiliario y Equipo Educativo y Recreativo	0.00	0.00	0.00	0.00	0.00	0.00
Equipo e Instrumental Médico y de Laboratorio	0.00	0.00	0.00	0.00	0.00	0.00
Vehículos y Equipo de Transporte	0.00	0.00	0.00	0.00	0.00	0.00
Equipo de Defensa y Seguridad	0.00	0.00	0.00	0.00	0.00	0.00

Edgar



Cuenta Pública 2023  
**SISTEMA DE RADIO Y TELEVISIÓN DEL ESTADO DE NAYARIT**  
 Estado Analítico del Ejercicio del Presupuesto de Egresos  
 Clasificación por Objeto del Gasto (Capítulo y Concepto)  
 Del 1 de Enero al 31 de Diciembre de 2023

Concepto	Egresos					Subejercicio 6 = (3 - 4)
	Aprobado	Ampliaciones/ (Reducciones)	Modificado	Devengado	Pagado	
	1	2	3 = (1 + 2)	4	5	
Maquinaria, Otros Equipos y Herramientas	335,500.00	15,142.15	350,642.15	350,642.15	74,906.05	0.00
Activos Biológicos	0.00	0.00	0.00	0.00	0.00	0.00
Bienes Inmuebles	0.00	0.00	0.00	0.00	0.00	0.00
Activos Intangibles	0.00	1,200.00	1,200.00	1,200.00	0.00	0.00
<b>Inversión Pública</b>	<b>0.00</b>	<b>0.00</b>	<b>0.00</b>	<b>0.00</b>	<b>0.00</b>	<b>0.00</b>
Obra Pública en Bienes de Dominio Público	0.00	0.00	0.00	0.00	0.00	0.00
Obra Pública en Bienes Propios	0.00	0.00	0.00	0.00	0.00	0.00
Proyectos Productivos y Acciones de Fomento	0.00	0.00	0.00	0.00	0.00	0.00
<b>Inversiones Financieras y Otras Provisiones</b>	<b>0.00</b>	<b>0.00</b>	<b>0.00</b>	<b>0.00</b>	<b>0.00</b>	<b>0.00</b>
Inversiones Para el Fomento de Actividades Productivas	0.00	0.00	0.00	0.00	0.00	0.00
Acciones y Participaciones de Capital	0.00	0.00	0.00	0.00	0.00	0.00
Compra de Títulos y Valores	0.00	0.00	0.00	0.00	0.00	0.00
Concesión de Préstamos	0.00	0.00	0.00	0.00	0.00	0.00
Inversiones en Fideicomisos, Mandatos y Otros Análogos	0.00	0.00	0.00	0.00	0.00	0.00
Otras Inversiones Financieras	0.00	0.00	0.00	0.00	0.00	0.00
Provisiones para Contingencias y Otras Erogaciones Especiales	0.00	0.00	0.00	0.00	0.00	0.00
<b>Participaciones y Aportaciones</b>	<b>0.00</b>	<b>0.00</b>	<b>0.00</b>	<b>0.00</b>	<b>0.00</b>	<b>0.00</b>
Participaciones	0.00	0.00	0.00	0.00	0.00	0.00
Aportaciones	0.00	0.00	0.00	0.00	0.00	0.00
Convenios	0.00	0.00	0.00	0.00	0.00	0.00
<b>Deuda Pública</b>	<b>0.00</b>	<b>0.00</b>	<b>0.00</b>	<b>0.00</b>	<b>0.00</b>	<b>0.00</b>
Amortización de la Deuda Pública	0.00	0.00	0.00	0.00	0.00	0.00
Intereses de la Deuda Pública	0.00	0.00	0.00	0.00	0.00	0.00
Comisiones de la Deuda Pública	0.00	0.00	0.00	0.00	0.00	0.00
Gastos de la Deuda Pública	0.00	0.00	0.00	0.00	0.00	0.00
Costo por Coberturas	0.00	0.00	0.00	0.00	0.00	0.00
Apoyos Financieros	0.00	0.00	0.00	0.00	0.00	0.00
Adeudos de Ejercicios Fiscales Anteriores (Adefas)	0.00	0.00	0.00	0.00	0.00	0.00
<b>Total del Gasto</b>	<b>52,715,288.26</b>	<b>-9,580,102.21</b>	<b>43,135,186.05</b>	<b>43,135,186.05</b>	<b>42,016,449.74</b>	<b>0.00</b>

*J. Escobedo*  
 LIC. EDWIN GERMAN ESCOBEDO MACEDO  
 DIRECTOR GENERAL DEL SRTN

*Meza*  
 L.C. ALEJANDRO CASTELLANOS MEZA  
 COORDINADOR ADMINISTRATIVO



Cuenta Pública 2023  
**SISTEMA DE RADIO Y TELEVISIÓN DEL ESTADO DE NAYARIT**  
 Estado Analítico del Ejercicio del Presupuesto de Egresos  
 Clasificación Económica (por Tipo de Gasto)  
 Del 1 de Enero al 31 de Diciembre de 2023

Concepto	Egresos					Subejercido
	Aprobado	Ampliaciones/Reducciones	Modificado	Devengado	Pagado	
	1	2	3=1+2	4	5	
Gasto Corriente	51,825,722.62	-9,918,063.10	41,910,659.52	41,910,659.52	41,248,417.96	0.00
Gasto de Capital	889,565.64	334,960.89	1,224,526.53	1,224,526.53	768,031.78	0.00
Amortización de la Deuda y Disminución de Pasivos	0.00	0.00	0.00	0.00	0.00	0.00
Pensiones y Jubilaciones	0.00	0.00	0.00	0.00	0.00	0.00
Participaciones	0.00	0.00	0.00	0.00	0.00	0.00
<b>Total del Gasto</b>	<b>52,715,288.26</b>	<b>-9,583,102.21</b>	<b>43,135,186.05</b>	<b>43,135,186.05</b>	<b>42,016,449.74</b>	<b>0.00</b>

*[Handwritten Signature]*  
 LIC. EDWIN GERMAN ESCOBEDO MACEDO  
 DIRECTOR GENERAL DEL SRTN

*[Handwritten Signature]*  
 L.C. ALEJANDRO CASTELLANOS MEZA  
 COORDINADOR ADMINISTRATIVO

Cuenta Pública 2023  
**SISTEMA DE RADIO Y TELEVISIÓN DEL ESTADO DE NAYARIT**  
 Estado Analítico del Ejercicio del Presupuesto de Egresos  
 Clasificación Administrativa  
 Del 1 de Enero al 31 de Diciembre de 2023

Concepto	Egresos					Subejercicio 6 = ( 3 - 4 )
	Aprobado	Ampliaciones/ (Reducciones)	Modificado	Devengado	Pagado	
	1	2	3 = ( 1 + 2 )	4	5	
Sin Ramo/Dependencia	52,715,288.26	-9,580,102.21	43,135,186.05	43,135,186.05	42,016,449.74	0.00
SISTEMA DE RADIO Y TELEVISION DE NAYARIT	52,715,288.26	-9,580,102.21	43,135,186.05	43,135,186.05	42,016,449.74	0.00
<b>Total del Gasto</b>	<b>52,715,288.26</b>	<b>-9,580,102.21</b>	<b>43,135,186.05</b>	<b>43,135,186.05</b>	<b>42,016,449.74</b>	<b>0.00</b>


*[Signature]*  
 LIC. EDWIN GERMAN ESCOBEDO MACEDO  
 DIRECTOR GENERAL DEL SRTN

*[Signature]*  
 L.C. ALEJANDRO CASTELLANOS MEZA  
 COORDINADOR ADMINISTRATIVO

**Cuenta Pública 2023**  
**SISTEMA DE RADIO Y TELEVISIÓN DEL ESTADO DE NAYARIT**  
**Estado Analítico del Ejercicio del Presupuesto de Egresos**  
**Clasificación Funcional (Finalidad y Función)**  
**Del 1 de Enero al 31 de Diciembre de 2023**

Concepto	Egresos					Subejercicio 6 = (3 - 4)
	Aprobado	Ampliaciones / (Reducciones)	Modificado	Devengado	Pagado	
	1	2	3 = (1 + 2)	4	5	
<b>Gobierno</b>	0.00	0.00	0.00	0.00	0.00	0.00
Legislación	0.00	0.00	0.00	0.00	0.00	0.00
Justicia	0.00	0.00	0.00	0.00	0.00	0.00
Coordinación de la Política de Gobierno	0.00	0.00	0.00	0.00	0.00	0.00
Relaciones Exteriores	0.00	0.00	0.00	0.00	0.00	0.00
Asuntos Financieros y Hacendarios	0.00	0.00	0.00	0.00	0.00	0.00
Seguridad Nacional	0.00	0.00	0.00	0.00	0.00	0.00
Asuntos de Orden Público y de Seguridad Interior	0.00	0.00	0.00	0.00	0.00	0.00
Otros Servicios Generales	0.00	0.00	0.00	0.00	0.00	0.00
<b>Desarrollo Social</b>	52,715,288.26	-9,580,102.21	43,135,186.05	43,135,186.05	42,016,449.74	0.00
Protección Ambiental	0.00	0.00	0.00	0.00	0.00	0.00
Vivienda y Servicios a la Comunidad	0.00	0.00	0.00	0.00	0.00	0.00
Salud	0.00	0.00	0.00	0.00	0.00	0.00
Recreación, Cultura y Otras Manifestaciones Sociales	52,715,288.26	-9,580,102.21	43,135,186.05	43,135,186.05	42,016,449.74	0.00
Educación	0.00	0.00	0.00	0.00	0.00	0.00
Protección Social	0.00	0.00	0.00	0.00	0.00	0.00
Otros Asuntos Sociales	0.00	0.00	0.00	0.00	0.00	0.00
<b>Desarrollo Económico</b>	0.00	0.00	0.00	0.00	0.00	0.00
Asuntos Económicos, Comerciales y Laborales en General	0.00	0.00	0.00	0.00	0.00	0.00
Agropecuaria, Silvicultura, Pesca y Caza	0.00	0.00	0.00	0.00	0.00	0.00
Combustibles y Energía	0.00	0.00	0.00	0.00	0.00	0.00
Minería, Manufacturas y Construcción	0.00	0.00	0.00	0.00	0.00	0.00
Transporte	0.00	0.00	0.00	0.00	0.00	0.00
Comunicaciones	0.00	0.00	0.00	0.00	0.00	0.00
Turismo	0.00	0.00	0.00	0.00	0.00	0.00
Ciencia, Tecnología e Innovación	0.00	0.00	0.00	0.00	0.00	0.00
Otras Industrias y Otros Asuntos Económicos	0.00	0.00	0.00	0.00	0.00	0.00
<b>Otras no Clasificadas en Funciones Anteriores</b>	0.00	0.00	0.00	0.00	0.00	0.00
Transacciones de la Deuda Pública / Costo Financiero de la Deuda	0.00	0.00	0.00	0.00	0.00	0.00
Transferencias, Participaciones y Aportaciones entre Diferentes Niveles y Ordenes de Gobierno	0.00	0.00	0.00	0.00	0.00	0.00
Saneamiento del Sistema Financiero	0.00	0.00	0.00	0.00	0.00	0.00
Adeudos de Ejercicios Fiscales Anteriores	0.00	0.00	0.00	0.00	0.00	0.00
<b>Total del Gasto</b>	52,715,288.26	-9,580,102.21	43,135,186.05	43,135,186.05	42,016,449.74	0.00


  
 LIC. EDWIN GERMAN ESCOBEDO MACEDO  
 DIRECTOR GENERAL DEL SRTN


  
 L.C. ALEJANDRO CASTELLANOS MEZA  
 COORDINADOR ADMINISTRATIVO



Cuenta Pública 2023  
 SISTEMA DE RADIO Y TELEVISIÓN DEL ESTADO DE NAYARIT  
 Endeudamiento Neto  
 Del 1 de Enero al 31 de Diciembre de 2023

Identificación de Crédito o Instrumento	Contratación / Colocación	Amortización	Endeudamiento Neto
	A	B	C = A - B
<b>Créditos Bancarios</b>			
	<b>No aplica.</b>		
<b>Total Créditos Bancarios</b>	<b>0.00</b>	<b>0.00</b>	<b>0.00</b>
<b>Otros Instrumentos de Deuda</b>			
	<b>No aplica.</b>		
<b>Total Otros Instrumentos de Deuda</b>	<b>0.00</b>	<b>0.00</b>	<b>0.00</b>
<b>TOTAL</b>	<b>0.00</b>	<b>0.00</b>	<b>0.00</b>


  
 LIC. EDWIN GERMAN ESCOBEDO MACEDO  
 DIRECTOR GENERAL DEL SRTN

  
 L.C. ALEJANDRO CASTELLANOS MEZA  
 COORDINADOR ADMINISTRATIVO

Cuenta Pública 2023  
SISTEMA DE RADIO Y TELEVISIÓN DEL ESTADO DE NAYARIT  
Intereses de la Deuda  
Del 1 de Enero al 31 de Diciembre de 2023

Identificación de Crédito o Instrumento	Devengado	Pagado
<b>Créditos Bancarios</b>		
<b>NO APLICA</b>		
Total de intereses de Créditos Bancarios	0.00	0.00
<b>Otros Instrumentos de Deuda</b>		
<b>NO APLICA</b>		
Total de intereses de Otros Instrumentos de Deuda	0.00	0.00
<b>TOTAL</b>	<b>0.00</b>	<b>0.00</b>


  
\_\_\_\_\_  
LIC. EDWIN GERMAN ESCOBEDO MACEDO  
DIRECTOR GENERAL DEL SRTN

  
\_\_\_\_\_  
L.C. ALEJANDRO CASTELLANOS MEZA  
COORDINADOR ADMINISTRATIVO

**Cuenta Pública 2023**  
**SISTEMA DE RADIO Y TELEVISIÓN DEL ESTADO DE NAYARIT**  
**Flujo de Fondos**  
**Del 1 de Enero al 31 de Diciembre de 2023**  
**(Cifras en Pesos)**

Concepto	Estimado / Aprobado	Devengado	Recaudado / Pagado
<b>Rubros de Ingresos</b>	<b>52,715,288.26</b>	<b>43,921,911.26</b>	<b>43,921,911.26</b>
Impuestos	0.00	0.00	0.00
Cuotas y Aportaciones de Seguridad Social	0.00	0.00	0.00
Contribuciones de Mejoras	0.00	0.00	0.00
Derechos	0.00	0.00	0.00
Productos	0.00	5,025.54	5,025.54
Aprovechamientos	0.00	0.00	0.00
Ingresos por Venta de Bienes, Prestación de Servicios y Otros Ingresos	780,000.00	1,084,122.50	1,084,122.50
Participaciones, Aportaciones, Convenios, Incentivos Derivados de la Colaboración Fiscal y Fondos Distintos de Aportaciones	0.00	0.00	0.00
Transferencias, Asignaciones, Subsidios y Subvenciones, y Pensiones y Jubilaciones	51,935,288.26	42,832,763.22	42,832,763.22
Ingresos Derivados de Financiamientos	0.00	0.00	0.00
<b>Capítulos de Gasto</b>	<b>52,715,288.26</b>	<b>43,135,186.05</b>	<b>42,016,449.74</b>
Servicios Personales	44,811,188.62	37,212,796.33	37,212,796.33
Materiales y Suministros	1,274,084.00	798,440.62	675,740.75
Servicios Generales	5,740,450.00	3,899,422.57	3,359,880.88
Transferencias, Asignaciones, Subsidios y Otras Ayudas	0.00	0.00	0.00
Bienes Muebles, Inmuebles e Intangibles	889,565.64	1,224,526.53	768,031.78
Inversión Pública	0.00	0.00	0.00
Inversiones Financieras y Otras Provisiones	0.00	0.00	0.00
Participaciones y Aportaciones	0.00	0.00	0.00
Deuda Pública	0.00	0.00	0.00
<b>Total de las operaciones</b>	<b>0.00</b>	<b>786,725.21</b>	<b>1,905,461.52</b>

Bajo protesta de decir verdad declaramos que los Estados Financieros y sus notas, son razonablemente correctos y son responsabilidad del emisor.


  
 LIC. EDWIN GERMAN ESCOBEDO MACEDO  
 DIRECTOR GENERAL DEL SRTN


  
 L.C. ALEJANDRO CASTELLANOS MEZA  
 COORDINADOR ADMINISTRATIVO



**Cuenta Pública 2023**  
**SISTEMA DE RADIO Y TELEVISIÓN DEL ESTADO DE NAYARIT**  
**Gasto por Categoría Programática**  
**Del 1 de Enero al 31 de Diciembre de 2023**

Concepto	Egresos					Subejercicio 6 = ( 3 - 4 )
	Aprobado	Ampliaciones/ (Reducciones)	Modificado	Devengado	Pagado	
	1	2	3 = ( 1 + 2 )	4	5	
<b>Programas</b>	<b>52,715,288.26</b>	<b>-9,580,102.21</b>	<b>43,135,186.05</b>	<b>43,135,186.05</b>	<b>42,016,449.74</b>	<b>0.00</b>
Subsidios: Sector Social y Privado o Entidades Federativas y Municipios	0.00	0.00	0.00	0.00	0.00	0.00
Sujetos a Reglas de Operación	0.00	0.00	0.00	0.00	0.00	0.00
Otros Subsidios	0.00	0.00	0.00	0.00	0.00	0.00
<b>Desempeño de las Funciones</b>	<b>52,715,288.26</b>	<b>-9,580,102.21</b>	<b>43,135,186.05</b>	<b>43,135,186.05</b>	<b>42,016,449.74</b>	<b>0.00</b>
Prestación de Servicios Públicos	0.00	0.00	0.00	0.00	0.00	0.00
Provisión de Bienes Públicos	0.00	0.00	0.00	0.00	0.00	0.00
Planeación, seguimiento y evaluación de políticas públicas	0.00	0.00	0.00	0.00	0.00	0.00
Promoción y fomento	52,715,288.26	-9,580,102.21	43,135,186.05	43,135,186.05	42,016,449.74	0.00
Regulación y supervisión	0.00	0.00	0.00	0.00	0.00	0.00
Funciones de las Fuerzas Armadas (Únicamente Gobierno Federal)	0.00	0.00	0.00	0.00	0.00	0.00
Específicos	0.00	0.00	0.00	0.00	0.00	0.00
Proyectos de Inversión	0.00	0.00	0.00	0.00	0.00	0.00
<b>Administrativos y de Apoyo</b>	<b>0.00</b>	<b>0.00</b>	<b>0.00</b>	<b>0.00</b>	<b>0.00</b>	<b>0.00</b>
Apoyo al proceso presupuestario y para mejorar la eficiencia institucional	0.00	0.00	0.00	0.00	0.00	0.00
Apoyo a la función pública y al mejoramiento de la gestión	0.00	0.00	0.00	0.00	0.00	0.00
Operaciones ajenas	0.00	0.00	0.00	0.00	0.00	0.00
<b>Compromisos</b>	<b>0.00</b>	<b>0.00</b>	<b>0.00</b>	<b>0.00</b>	<b>0.00</b>	<b>0.00</b>
Obligaciones de cumplimiento de resolución jurisdiccional	0.00	0.00	0.00	0.00	0.00	0.00
Desastres Naturales	0.00	0.00	0.00	0.00	0.00	0.00
<b>Obligaciones</b>	<b>0.00</b>	<b>0.00</b>	<b>0.00</b>	<b>0.00</b>	<b>0.00</b>	<b>0.00</b>
Pensiones y jubilaciones	0.00	0.00	0.00	0.00	0.00	0.00
Aportaciones a la seguridad social	0.00	0.00	0.00	0.00	0.00	0.00
Aportaciones a fondos de estabilización	0.00	0.00	0.00	0.00	0.00	0.00
Aportaciones a fondos de inversión y reestructura de pensiones	0.00	0.00	0.00	0.00	0.00	0.00
<b>Programas de Gasto Federalizado (Gobierno Federal)</b>	<b>0.00</b>	<b>0.00</b>	<b>0.00</b>	<b>0.00</b>	<b>0.00</b>	<b>0.00</b>
Gasto Federalizado	0.00	0.00	0.00	0.00	0.00	0.00
Participaciones a entidades federativas y municipios	0.00	0.00	0.00	0.00	0.00	0.00
Costo financiero, deuda o apoyos a deudores y ahorradores de la banca	0.00	0.00	0.00	0.00	0.00	0.00
Adeudos de ejercicios fiscales anteriores	0.00	0.00	0.00	0.00	0.00	0.00
<b>Total del Gasto</b>	<b>52,715,288.26</b>	<b>-9,580,102.21</b>	<b>43,135,186.05</b>	<b>43,135,186.05</b>	<b>42,016,449.74</b>	<b>0.00</b>

  
 LIC. EDWIN GERMAN ESCOBEDO MACEDO  
 DIRECTOR GENERAL DEL SRTN

  
 L.C. ALEJANDRO CASTELLANOS MEZA  
 COORDINADOR ADMINISTRATIVO



**GOBIERNO DEL ESTADO DE NAYARIT**  
**PRESUPUESTO DE EGRESOS DEL ESTADO DE NAYARIT 2023**  
**PRESUPUESTO BASADO EN RESULTADOS**  
**MATRIZ DE INDICADORES PARA RESULTADOS (MIR) 2023**  
**REPORTE DE AVANCE DE METAS DE LOS INDICADORES**

Periodo que se reporta: Cuarto Trimestre

DEPENDENCIA:		Sistema de Radio y televisión de Nayarit (SRTN)							MIR (SRTN) - 1				DESGLOSE DE MONTO ASIGNADO AL PROGRAMA PRESUPUESTAL (PP)			CRITERIO DE DEFINICION DEL MONTO ASIGNADO (Marque con X)		MONTO EJERCIDO AL TRIMESTRE QUE SE REPORTA				NOTA COMPLEMENTARIA (Respecto a los montos)		
PED 2021-2027		CLAVE FUNCIONAL																						
E. REC.	E. GEN.	FIN	FUN	SF	M	PP	NOMBRE DEL PROGRAMA PRESUPUESTARIO (PP)							MONTO DEL PP AUTORIZADO EN EL PRESUPUESTO DE EGRESOS	MONTO ASIGNADO DEL PP A LA DEPENDENCIA	MONTO ASIGNADO A LA MIR	REAL	ESTIMADO	1er. Trimestre	2do. Trimestre	3er. Trimestre	4to. Trimestre	Al término del 4to trimestre se reporta el monto estimado ejercido acumulado.	
ER1	ER1-1		02	04	03	F	073	Sistema de Radio y Televisión Pública Estatal (Dirección de Radio)							52,715,288	52,715,288	20,744,115		X	3,261,790	7,476,686	9,843,689		15,104,458
Nombre de Beneficiarios (Población objetivo):							Población con acceso a Radio, Televisión e Internet							Món. de Benef.:		959485		Montos de Otras Fuentes de Financiamiento:		0				

Resumen Narrativo	Nombre del Indicador	Definición	Fórmula	Unidad de Medida / Periodo	Tipo de Indicador / Clasificación o medir	Sentido Ideal del Indicador	Supuestos	Línea Base		Variables de la fórmula	Metas		1er. Trimestre		2do. Trimestre		3er. Trimestre		4to. Trimestre		Justificación de Resultados	
								Año de la Línea base	Línea Base		Datos de las variables	Resultado	Datos de las variables	Resultado	Datos de las variables	Resultado	Datos de las variables	Resultado	Análisis e Interpretación de Resultados	Fuente de Información del Indicador		

Nivel: Fin																										
Contribuir con la difusión de información local, de cultura, de ciencia y tecnología, a través de la radio a la población del Estado de Nayarit.		Porcentaje de la población a la que llega la señal del radio aztlán	Mide la cobertura de la programación cultural y educativa de radio aztlán a todo el estado de acuerdo a la cobertura de los medios, a través de los cuales se transmite la señal (antenas repetidoras, radio en Internet)	(Población a la que llega la programación de la señal de radio aztlán / población total del Estado)*100	Porcentaje	Estratégico	Ascendente	2022	50.52	fallas radiales, obstrucción de nuevas construcciones para la señal de la antena.	Población A La Que Llega La Programación De La Señal De Radio Aztlán	959,485.00									959,485.00		77.66	77.66	Al término del 4° trimestre se reporta la cobertura a la que llega la señal de radio en el estado de Nayarit.	Dirección de Radio, INEGI
					Anual	Eficacia					Población Total Del Estado	1,235,456.00									1,235,456.00					

Nivel: Propósito																										
P1 La población estatal con acceso a radio e internet lleno disponible transmisión radiofónica de programas culturales, científicos, tecnológicos y educativos		Porcentaje de programas culturales, científicos, tecnológicos y educativos transmitidos	Mide el grado de contenido cultural, científico, tecnológico, educativo, e informativo de la transmisión de radio aztlán	(Horas de programas educativos y culturales transmitidos / horas de transmisión del radio aztlán a)*100	Porcentaje	Estratégico	Ascendente	2022	25.36	fallas en el transmisor y en el software serios los supuestos para no alcanzar las metas,	Horas De Programas Educativos Y Culturales Transmitidos	1,392.00									1,392.00		23.20	23.20	Al término del 4° trimestre se llega a la meta deseada siendo el 23.20% del 100% de programación educativa y culturales de la barra de programación de radio.	Dirección de Radio
					Anual	Eficacia					Horas De Transmisión Del Radio Aztlán A	6,000.00									6,000.00					
P2 La población estatal con acceso a radio e internet lleno disponible transmisión radiofónica de programas de entretenimiento e infantiles		Porcentaje de programas de entretenimiento e infantiles transmitidos	Mide el grado de contenido cultural, educativo, de esparcimiento e informativo de la transmisión de radio aztlán	(Horas de programas de entretenimiento e infantiles transmitidos/ horas de transmisión del radio aztlán b)*100	Porcentaje	Estratégico	Ascendente	2022	35.89	fallas en el transmisor y fallas en el software sehan los supuestos para no llegar a las metas	Horas De Programas De Entretenimiento E Infantiles Transmitidos	3,024.00									3,024.00		50.40	50.40	Al término del 4° trimestre se llega a la meta deseada siendo el 50.40% del 100% de programación de entretenimiento e infantiles de la barra de programación de radio.	Dirección de Radio
					Anual	Eficacia					Horas De Transmisión Del Radio Aztlán B	6,000.00									6,000.00					
P3 Transmisión programas en espacios que las radiofona privadas no cubren en ámbito cultural y educativo de carácter local.		Porcentaje de programas informativos transmitidos	Mide el grado de contenido cultural, educativo, de esparcimiento e informativo de la transmisión de radio aztlán	(Horas de programas informativos transmitidos/ horas de transmisión del radio aztlán c)*100	Porcentaje	Estratégico	Ascendente	2022	38.76	las metas se podrían ver afectas si se presentan fallas en el transmisor y en el software.	Horas De Programas Informativos Transmitidos	1,584.00									1,584.00		26.40	26.40	Al término del 4° trimestre se llega a la meta deseada siendo el 26.40% del 100% de programación informativa de la barra de programación de radio.	Dirección de Radio
					Anual	Eficacia					Horas De Transmisión Del Radio Aztlán C	6,000.00									6,000.00					

Nivel: Componente																												
C1 Producción local de radio aztlán de programas radiofónicos y educativos propios transmitidos en el Estado.		Porcentaje de programas de radio de producción propios transmitidos en S.R.T.N.	Mide el grado de producción de programas de radio propios de radio aztlán	(Horas de programas de radio de producción propios transmitidos en S.R.T.N./ horas de transmisión del radio aztlán d)*100	Porcentaje	Gestión	Ascendente	2022	100.00	Se vería afectada la meta si el transmisor o el software presentara fallas.	Horas De Programas De Radio De Producción Propios Transmitidos En S.R.T.N.	4,440.00	1,026.00	2,052.00	3,602.00	4,440.00					4,440.00		100.00	100.00	Al término del 4° trimestre se llega a la meta de manera satisfactoria en el indicador hrs de producción propia transmitidos en SRTN.	Dirección de Radio.		
					Trimestral	Eficacia					Horas De Transmisión Del Radio Aztlán D	4,440.00	4,440.00	4,440.00	4,440.00	4,440.00					4,440.00							
C2 Programación en espacios radiofónicos de productores locales independientes culturales y educativos sin costo		Porcentaje de programas de radio de producción independiente transmitidos	Mide el servicio que presta radio aztlán en transmitir programas culturales y educativos producidos por instancias locales independientes sin fines de lucro e)	(Horas de programas de radio de producción independiente transmitidas / horas de transmisión de radio aztlán locales independientes sin fines de lucro e)*100	Porcentaje	Gestión	Ascendente	2022	100.00	las metas se podrían ver afectadas si se presentan fallas en el transmisor o en el software.	Horas De Programas De Radio De Producción Independiente Transmitidas	312.00	100.00	280.00	234.00	312.00					312.00		32.05	89.74	75.00	100.00	Al término del 4° trimestre se llega a la meta de manera satisfactoria en el indicador de horas de producción independientes transmitidas en el la señal de radio por lo que se considera satisfactorio el resultado.	Dirección de Radio.
					Trimestral	Eficacia					Horas De Transmisión De Radio Aztlán E	312.00	312.00	312.00	312.00	312.00					312.00							
C3 Espectos radiofónicos a instituciones del Gobierno estatal transmitidos		Porcentaje de producción de programas transmitidos en radio, de dependencias artísticas, informativa y turística del Estado de Nayarit	Mide el servicio que presta radio aztlán a producciones de instituciones de producción de dependencias o instituciones de Gobierno del Estado transmitidas/ horas de transmisión de radio aztlán f)*100	(Horas de programas de radio de producción de dependencias o instituciones de Gobierno del Estado transmitidas/ horas de transmisión de radio aztlán f)*100	Porcentaje	Gestión	Ascendente	2022	100.00	las metas se podrían ver afectadas si se presentan fallas en el transmisor o en el software.	Horas De Programas De Radio De Producción De Dependencias O Instituciones De Gobierno Del Estado Transmitidas	780.00	180.00	380.00	488.00	720.00					720.00		23.08	46.15	82.56	92.31	Al término del 4° trimestre se reportan 720 hrs de producción de instituciones de gobierno del estado transmitidas. Por lo que se llegan a resultados satisfactorios.	Dirección de Radio.
					Trimestral	Eficacia																						

E66M


2



Resumen Narrativo	Nombre del Indicador	Definición	Fórmula	Unidad de Medida / Presentación	Tipo de Indicador / Clasificación o Medir	Sentido Ideal del Indicador	Supuestos	Línea Base		Variables de la fórmula	Meses		1er. Trimestre	2do. Trimestre	3er. Trimestre	4to. Trimestre	Justificación de Resultados				
								Año de la Línea Base	Línea Base		Datos de las variables	Resultado	Datos de las variables	Resultado	Datos de las variables	Resultado	Datos de las variables	Resultado	Análisis Inicial e Interpretación de Resultados	Fuente de Información del Indicador	
										Horas De Transmisión De Radio Aztlán F	780.00	780.00	780.00	780.00	780.00						
C4 Programas culturales y educativos de producción nacional, de otros estados e internacionales transmitidos en radio aztlán	Porcentaje de programación producida por otras radiofuerzas transmisoras	Mide el tiempo que presta radio aztlán a programas culturales y educativos transmitidos de otros radio nacionales en beneficio del radioescucha nayarita.	(Horas de programación producida por otras radiofuerzas transmisoras / horas de transmisión de radio aztlán) * 100	Porcentaje	Gestión	Ascendente	las métricas se podrían ver afectadas si se presentaran fallas en el transmisor o en el software.	2022	100.00	Horas De Programación Producida Por Otras Radiofuerzas Transmisoras	1,040.00	260.00	374.00	700.00	1,040.00			100.00	Al término del 4° trimestre se reportan de manera satisfactoria e las horas en programación producidas por otras radiofuerzas transmisoras por la señal de radio.	Dirección de Radio..	
										Horas De Transmisión De Radio Aztlán G	1,040.00	1,040.00	1,040.00	1,040.00	1,040.00						
C5 La población del Estado recibe con señal del radio aztlán de SRTN recibida	Porcentaje de infraestructura para la emisión de señal de radio	Mide los medios a través de los cuales se hace llegar la señal de radio aztlán a todo el Estado	(Número de antenas repetidoras existentes para radio / número de antenas repetidoras necesarias para cubrir todo el Estado) * 100	Porcentaje	Gestión	Ascendente	fallas técnicas, obstrucción de señal por nuevas construcciones.	2022	50.00	Número De Antenas Repetidoras Existentes Para Radio	1.00	1.00	1.00	1.00	1.00			50.00	Durante el 2023 se presupuestó el mantenimiento preventivo y correctivo de la infraestructura existente en radio, por lo que la adquisición de nuevas antenas no estuvo presupuestado durante este ejercicio.	Dirección de Radio..	
										Número De Antenas Repetidoras Necesarias Para Cubrir Todo El Estado	2.00	50.00	2.00	50.00	2.00	50.00			50.00		
C5 La población del Estado recibe con señal del radio aztlán de SRTN recibida	Porcentaje de transmisión de radio aztlán constante en internet medido por días	Mide los medios a través de los cuales se hace llegar la señal de radio aztlán a todo el Estado	(Días con transmisión de radio aztlán en la página de internet de www.srtm.nayarit.gob.mx/ número de días del trimestre) * 100	Porcentaje	Gestión	Ascendente	fallas en la red de internet.	2022	50.41	Días Con Transmisión De Radio Aztlán En La Página De Internet De Www.Srtm.Nayarit.Gob.Mx	365.00	90.00	272.00	259.00	342.00			100.00	Al término del 4° trimestre se reportan los avances a la meta de transmisiones por redes sociales la programación de televisión, mismas que no se llega al 100% de la meta por cambio de servidor, aun así se considera favorable los resultados.	Dirección de Radio..	
										Número De Días Del Trimestre	365.00	365.00	272.00	365.00	342.00						
Nivel: Actividad																					
C1A1 Producción de los programas de cultura, de ciencia y tecnología propios de la Radiofuerza "Radio Aztlán" transmitidos en el Estado	Porcentaje de programas de cultura, de ciencia y tecnología transmitidos por "Radio Aztlán"	Mide el porcentaje de horas producidas de los programas de información local de cultura, de ciencia y tecnología transmitidos a la población que tiene acceso a la señal de Radio	(Total de horas de transmisiones de los programas de Radio de información local de cultura, de ciencia y tecnología/ Total de horas producidas de los programas de información local de cultura, de ciencia y tecnología) * 100	Porcentaje	Gestión	Ascendente	imprevistos en las agendas de trabajo.	2022	100.00	Total De Horas De Transmisiones De Los Programas De Radio De Información Local De Cultura, De Ciencia Y Tecnología	1,392.00	348.00	696.00	1,044.00	1,392.00			100.00	Al término del 4° trimestre se reportan el total de horas transmitidas en programación de radio de información local de cultura, de ciencia y tecnología.	Reportes administrativos de la Dirección de Radio Aztlán...	
										Total De Horas Producidas De Los Programas De Información Local De Cultura, De Ciencia Y Tecnología	1,392.00	100.00	1,392.00	25.00	1,392.00	50.00	1,392.00	75.00	1,392.00		
C2A1 Transmisión de programas de información cultural y educativa de colaboradores independientes que son producidos por instancias locales independientes	Porcentaje de horas de programas transmitidos por instancias locales independientes	Mide el porcentaje de horas transmitidas de programas de información cultural y educativa que recibe la población que tiene acceso a la señal de Radio	(Total de Horas de transmisiones de los programas de información cultural y educativa por instancias locales independientes/ Total de Horas producidas de los programas de radio por instancias locales independientes) * 100	Porcentaje	Gestión	Ascendente	sujetos a las agendas de los colaboradores	2022	100.00	Total De Horas De Transmisiones De Los Programas De Información Cultural Y Educativa Por Instancias Locales Independientes	312.00	100.00	156.00	234.00	312.00			100.00	Al término del 4 trimestre se reportan 312 hrs de programación de información cultural y educativa por instancias independientes.	Reportes administrativos de la Dirección de Radio Aztlán.	
										Total De Horas Producidas De Los Programas De Radio Por Instancias Locales Independientes	312.00	100.00	312.00	32.05	312.00	50.00	312.00	75.00	312.00		
C3A1 Transmisión de programas de difusión cultural, artística, informativa y turística de instituciones o dependencias de Gobierno del Estado	Porcentaje de programas que se transmiten en la Radio de instituciones o dependencias de Gobierno del Estado	Mide el Porcentaje de horas transmitidas en la Radio de los programas de difusión cultural, artística, informativa y turística producidos de los programas de difusión cultural, artística, informativa y turística) * 100	(Total de Horas de transmisiones de los programas de difusión cultural, artística, informativa y turística / Total de Horas producidas de los programas de difusión cultural, artística, informativa y turística) * 100	Porcentaje	Gestión	Ascendente	sujetos a las agendas de los colaboradores	2022	100.00	Total De Horas Transmisiones De Los Programas De Difusión Cultural, Artística, Informativa Y Turística	780.00	180.00	360.00	600.00	780.00			100.00	Al término del 4 trimestre se reportan 780 hrs de programación de información cultural, artística, informativa y turística por la señal de radio.	Reportes administrativos de la Dirección de Radio Aztlán.	
										Total De Horas Producidas De Los Programas De Difusión Cultural, Artística, Informativa Y Turística	780.00	780.00	780.00	780.00	780.00			100.00			
C4A1 Transmisión de programas de producción nacional e internacional pagados de otras radiofuerzas con información cultural y educativa	Porcentaje de programas transmitidos de otras radiofuerzas de producción nacional e internacional	Mide el porcentaje de horas de transmisión de programas culturales y educativos de producción nacional e internacional a la población con acceso a la señal de Radio e Internet.	(Total de Horas de transmisiones de otras radiofuerzas/ Total de Horas producidas de otras radiofuerzas) * 100	Porcentaje	Gestión	Ascendente	terminación de convenios.	2022	100.00	Total De Horas De Transmisiones De Otras Radiofuerzas	1,040.00	260.00	374.00	700.00	1,040.00			100.00	Al término del 4° trimestre se reportan 1040 hrs de transmisión de otras radiofuerzas por la señal de radio por lo que se considera satisfactorio el resultado.	Reportes administrativos de la Dirección de Radio..	
										Total De Horas Producidas De Otras Radiofuerzas	1,040.00	100.00	1,040.00	25.00	1,040.00	35.96	1,040.00	67.31	1,040.00		
C5A1 Población del Estado con acceso a la señal Radio que recibe la frecuencia 550 AM de Radio Aztlán	Porcentaje de la población que recibe la señal de Radio Aztlán en la frecuencia 550 AM	Mide el porcentaje de población que escucha programas transmitidos en la frecuencia 550 AM de Radio Aztlán	(Población que recibe la señal de radio en la frecuencia 550 AM/ Población total del Estado) * 100	Porcentaje	Gestión	Ascendente	fallas en la señal por desastres naturales, situaciones climáticas y fallas en el transmisor	2022	81.24	Población Que Recibe La Señal De Radio En La Frecuencia 550 Am	959,485.00	959,485.00	959,485.00	959,485.00	959,485.00			77.66	959,485.00	Al término del 4° trimestre se reporta los avances de la cobertura de la señal de radio.	Reportes de la Dirección de Radio Aztlán.
										Población Total Del Estado	1,235,456.00	1,235,456.00	1,235,456.00	1,235,456.00	1,235,456.00			77.66	1,235,456.00		

ELEM

Resumen Narrativo	Nombre del Indicador	Definición	Fórmula	Unidad de Medida / Presentación	Tipo de Indicador / Dirección o medir	Sentido Ideal del Indicador	Supuestos	Línea Base		Variables de la fórmula	Meta		1er. Trimestre		2do. Trimestre		3er. Trimestre		4to. Trimestre		Justificación de Resultados		
								Año de la Línea base	Línea Base		Datos de las variables	Resultado	Datos de las variables	Resultado	Datos de las variables	Resultado	Datos de las variables	Resultado	Datos de las variables	Resultado	Análisis inicial e Interpretación de Resultados	Fuente de Información del Indicador	
CSAT Población del Estado que recibe la transmisión constante por streaming de Internet de la programación de Radio Aztlán	Porcentaje de población que escuchó la reproducción de la programación de radio Aztlán por streaming de Internet.	Mide el porcentaje de población que recibe la señal de programas de radio Aztlán reproducida a través de la página de Internet	$(\text{Población que recibe la transmisión de Radio Aztlán por Internet} / \text{Población total del Estado}) * 100$	Porcentaje	Gestión	Ascendente	Fallas en el internet por desastres naturales, situaciones climáticas y fallas en el transmisor	2022	50.52	Población Que Recibe La Transmisión De Radio Aztlán Por Internet	1,000,000.00	300,000.00	450,000.00	550,000.00	1,000,000.00	1,000,000.00	1,000,000.00	1,000,000.00	1,000,000.00	1,000,000.00	100.00	Al término del 4 trimestre se reportan un estimado de acuerdo a la cobertura de la población que recibe la transmisión de radio de Radio Aztlán..	Reportes administrativos de la Dirección de Radio Aztlán..
				Trimestral	Eficacia					Población Total Del Estado	1,000,000.00	1,000,000.00	100,000.00	450.00	1,000,000.00	1,000,000.00	1,000,000.00	1,000,000.00	1,000,000.00	100.00			

  
 LIC. EDWIN GERMAN ESCOBEDO MACEDO  
 DIRECTOR GENERAL DEL SRTN

  
 KARLA ADRIANA ROSADO ONTIVEROS  
 DIRECTORA DE RADIO

  
 SASHA MELISSA PEÑA TORRES  
 ENCARGADA





**GOBIERNO DEL ESTADO DE NAYARIT**  
**PRESUPUESTO DE EGRESOS DEL ESTADO DE NAYARIT 2023**  
**PRESUPUESTO BASADO EN RESULTADOS**  
**MATRIZ DE INDICADORES PARA RESULTADOS (MIR) 2023**  
**REPORTE DE AVANCE DE METAS DE LOS INDICADORES**

Periodo que se reporta: Cuarto Trimestre

DEPENDENCIA:		Sistema de Radio y televisión de Nayarit (SRTN)						MIR (SRTN) - 2				DESGLOSE DE MONTO ASIGNADO AL PROGRAMA PRESUPUESTAL (PP)			CRITERIO DE DEFINICION DEL MONTO ASIGNADO (Marque con X)		MONTO EJERCIDO AL TRIMESTRE QUE SE REPORTA				NOTA COMPLEMENTARIA (Respecto a los montos)				
PED 2021-2027		CLAVE FUNCIONAL										MONTO DEL PP AUTORIZADO EN EL PRESUPUESTO DE EGRESOS			MONTO ASIGNADO DEL PP A LA DEPENDENCIA		MONTO ASIGNADO A LA MIR		REAL	ESTIMADO	1er. Trimestre	2do. Trimestre	3er. Trimestre	4to. Trimestre	Al término del 4to trimestre se reporta el monto estimado ejercido acumulado.
E. REC.	E. GEN.	FIN	FUN	SF	M	PP	NOMBRE DEL PROGRAMA PRESUPUESTARIO (PP)				PP principal	PP indirecto	Gasto Corriente	Gasto Invers.											
ER1	ER1-1		02	04	03	F	073	Sistema de Radio y Televisión Pública Estatal (Dirección de Televisión)				X		X		52,715,288	52,715,288	31,161,173		X	4,077,237	11,215,029	16,874,890	28,051,136	
Nombre de Beneficiarios (Población objetivo):							Población con acceso a Radio, Televisión e Internet				Mín. de Benef.:		850494		Montos de Otras Fuentes de Financiamiento:										

Resumen Narrativo	Nombre del indicador	Definición	Fórmula	Unidad de Medida / Ponderación	Tipo de Indicador / Clasificación	Sentido Ideal del Indicador	Supuestos	Línea Base		Variables de la fórmula	Metas		1er. Trimestre		2do. Trimestre		3er. Trimestre		4to. Trimestre		Justificación de Resultados	
								Año de la Línea base	Línea Base		Datos de las variables	Resultado	Datos de las variables	Resultado	Datos de las variables	Resultado	Datos de las variables	Resultado	Análisis Inicial e Interpretación de Resultados	Fuente de Información del Indicador		

Nivel: Fin																							
Contribuir con la difusión de información local, de cultura, de ciencia y tecnología, a la que llega la señal del Estado de Nayarit.	Porcentaje de la población que cubren en el Estado de Nayarit.	Mide la cobertura de la programación cultural y educativa transmitida a todo el estado por medio de la televisión, de acuerdo a la infraestructura por la cual se transmite la señal (antenas repetidoras, T.V. de paga e Internet)	(Población a la que llega la programación de la señal del canal / población total del Estado a)*100	Porcentaje	Estratégico	Ascendente	fallas en transmisor.	2022	44.78	Población A La Que Llega La Programación De La Señal Del Canal	850,494.00	0	68.84	0	0	0	0	0	0	0	68.84	Al término del 4° trimestre se reporta número de población de acuerdo a la cobertura que tiene la señal de televisión en el estado de Nayarit.	Dirección de Televisión, INEGI.
				Anual	Eficacia	Ascendente				Población Total Del Estado	1,235,456.00	0	0	0	0	0	0	0	0	0	0		

Nivel: Propósito																							
La población estatal con acceso a televisión e internet tiene disponible transmisión televisiva de programas culturales, científicos, tecnológicos y educativos, así como de carácter local, que las televisoras estatales privadas no cubren en sus espacios.	Porcentaje de programas culturales, educativos, científicos y tecnológicos transmitidos	Mide el grado de contenido de los programas culturales, educativos, de esparcimiento e informativos de la transmisión en Televisión.	(Horas de programas educativos y culturales transmitidos / horas de transmisión del canal a)*100	Porcentaje	Estratégico	Ascendente	las metas se podrían ver afectadas si se presentan fallas en el transmisor.	2022	43.59	Horas De Programas Educativos Y Culturales Transmitidos	3,036.00	0	45.26	0	0	0	0	0	0	0	45.26	Al término del 4° trimestre se llega a la meta deseada siendo el 45.26% del 100% de programación educativa y culturales de la barra de programación de televisión.	Dirección de Televisión.
				Anual	Eficacia	Ascendente				Horas De Transmisión Del Canal A	6,708.00	0	0	0	0	0	0	0	0	0	0		

Transmitir programas en los espacios que las televisoras privadas no cubren en ámbito cultural y educativo de carácter local.	Porcentaje de programas de entretenimiento e infantiles transmitidos	Mide el grado de contenido de los programas culturales, educativos, de esparcimiento e informativos de la transmisión en Televisión	(Horas de programas de entretenimiento e infantiles transmitidos/ horas de transmisión del canal b)*100	Porcentaje	Estratégico	Ascendente	las metas se podrían ver afectadas si se presentan fallas en el transmisor.	2022	25.64	Horas De Programas De Entretenimiento E Infantiles Transmitidos	1,788.00	0	26.65	0	0	0	0	0	0	0	26.65	Al término del 4° trimestre se llega a la meta deseada siendo el 26.65% del 100% de programación educativa y culturales de la barra de programación de televisión.	Dirección de Televisión.
				Anual	Eficacia	Ascendente				Horas De Transmisión Del Canal B	6,708.00	0	0	0	0	0	0	0	0	0	0		

Transmitir programas en los espacios que las televisoras privadas no cubren en ámbito cultural y educativo de carácter local.	Porcentaje de programas informativos transmitidos	Mide el grado de contenido de los programas culturales, educativos, de esparcimiento e informativos de la transmisión en Televisión	(Horas de programas informativos transmitidos/ horas de transmisión del canal c)*100	Porcentaje	Estratégico	Ascendente	las metas se podrían ver afectadas si se presentan fallas en el transmisor.	2022	26.92	Horas De Programas Informativos Transmitidos	1,884.00	0	28.09	0	0	0	0	0	0	0	28.09	Al término del 4° trimestre se llega a la meta deseada siendo el 28.09% del 100% de programación educativa y culturales de la barra de programación de televisión.	Dirección de Televisión.
				Anual	Eficacia	Ascendente				Horas De Transmisión Del Canal C	6,708.00	0	0	0	0	0	0	0	0	0	0		

Nivel: Componente																								
Producción local de Televisión de programas culturales y educativos propios transmitidos en el Estado.	Porcentaje de programas de T.V. de producción propios transmitidos en S.R.T.N.	Mide el grado de producción de programas de T.V. propios de la Dirección de Televisión.	(Horas de programas de T.V. de producción propios transmitidos en S.R.T.N./ horas de transmisión del canal d)*100	Porcentaje	Gestión	Ascendente	las metas se podrían ver afectadas si se presentan fallas en el transmisor.	2022	84.29	Horas De Programas De T.V. De Producción Propios Transmitidos En S.R.T.N.	3,640.00	780.00	100.00	21.43	37.72	75.25	100.00	1,373.00	2,739.00	3,640.00	3,640.00	100.00	Al término del 4 trimestre se llegan a la metas deseadas con 3640 hrs de producción propia.	Dirección de Televisión, pauta...
				Trimestral	Eficacia	Ascendente				Horas De Transmisión Del Canal D	3,640.00	3,640.00	3,640.00	3,640.00	3,640.00	3,640.00	3,640.00	3,640.00	3,640.00	3,640.00	3,640.00	3,640.00		

Programación en espacios televisivos de productores locales independientes con programación cultural y educativa sin costo transmitidas.	Porcentaje de programas de T.V. de producción por instancias independientes sin fines de lucro (como T.V. UAN)	Mide el servicio que presta la Dirección de Televisión en transmitir programas culturales y educativos producidos por instancias locales independientes sin fines de lucro (como T.V. UAN)	(Horas de programas de T.V. de producción por instancias independientes transmitidas / horas de transmisión del canal e)*100	Porcentaje	Gestión	Ascendente	las metas se podrían ver afectadas si se presentan fallas en el transmisor.	2022	93.27	Horas De Programas De T.V. De Producción Por Instancias Independientes Transmitidas	208.00	20.00	100.00	9.62	20.43	52.40	81.73	42.50	109.00	170.00	170.00	81.73	Al término del 4 trimestre se llegan a 170 hrs de producción por instancias independientes transmitidas por la señal del SRTN, mismas metas que se consideran satisfactorias.	Dirección de Televisión, pauta...
				Trimestral	Eficacia	Ascendente				Horas De Transmisión Del Canal E	208.00	208.00	208.00	208.00	208.00	208.00	208.00	208.00	208.00	208.00	208.00	208.00		


Espacios televisivos con programación transmitida de instituciones del Gobierno estatal	Porcentaje de programas de T.V. de producción de dependencias o instituciones Gobierno del Estado	Mide el servicio que presta la Dirección de Televisión a producciones de instituciones de Gobierno con fines de difusión cultural, artística, informativa y turística del	(Horas de programas de T.V. de producción de dependencias o Instituciones de Gobierno del Estado transmitidas/ horas de transmisión del canal f)*100	Porcentaje	Gestión	Ascendente	las metas se podrían ver afectadas si se presentan fallas en el transmisor.	2022	66.03	Horas De Programas De T.V. De Producción De Dependencias O Instituciones De Gobierno Del Estado	780.00	120.00	100.00	15.38	15.38	15.38	15.38	470.00	585.00	720.00	720.00	92.31	Al término de 4° trimestre se reportan 720 hrs de producción de instituciones de gobierno del estado transmitidas. Por lo que se logran a resultados satisfactorios.	Dirección de Televisión, pauta...
				Trimestral	Eficacia	Ascendente																		

E GGM





Resumen Narrativo	Nombre del Indicador	Definición	Fórmula	Unidad de Medida / Presentación	Tipo de Indicador / Orientación o Valor	Sentido Ideal del Indicador	Supuestos	Línea Base		Variables de la fórmula	Meses		1er. Trimestre		2do. Trimestre		3er. Trimestre		4to. Trimestre		Justificación de Resultados				
								Año de la Línea Base	Línea Base		Datos de las variables	Resultado	Datos de las variables	Resultado	Datos de las variables	Resultado	Datos de las variables	Resultado	Datos de las variables	Resultado	Análisis Inicial e Interpretación de Resultados	Fuente de Información del Indicador			
nacionales e internacionales)*100								Internacionales		Número De Transmisiones De Programas Pautados En Tránsito En El Sitio Programadas De Producciones Nacionales E Internacionales	2,080.00	2,080.00	2,080.00	2,080.00	2,080.00										
CSA1. Población del Estado con acceso a la señal de 10tv que recibe la frecuencia	Porcentaje de la población que recibe la señal de 10tv	Mide el porcentaje de población que escucha programas transmitidos en la señal de 10 tv	$(\text{Población que recibe la señal 10tv} / \text{Población total del Estado}) * 100$	Porcentaje Anual	Gestión Eficiencia	Ascendente	adquirir nuevas antenas y que se presenten desastres naturales, situaciones climáticas y fallas en el transmisor	2022	72.05	Población Que Recibe La Señal 10tv Población Total Del Estado	850,494.0 1,235,456.00	0 68.84									850,494.0 1,235,456.00	0 68.84	Al término del 4° trimestre se reporta el número de población estimada de acuerdo a la cobertura que se tiene en la señal de televisión.	Registros administrativos de la Dirección de Televisión.	
CSA1. Población del Estado beneficiada con la transmisión de programas por señal de televisión de paga	Porcentaje de cobertura de la población que recibe la señal de televisión de paga	Mide el porcentaje de la población del Estado de Nayari que recibe la señal de televisión de paga convenida con SRTN	$(\text{Población beneficiada que reciben la señal de TV de paga} / \text{Total de la población}) * 100$	Porcentaje Trimestral	Gestión Eficiencia	Ascendente	terminación de convervios.	2022	37.76	Población Beneficiada Que Reciben La Señal De Tv De Paga	600,000.0 0	600,000.0 0	600,000.0 0	600,000.0 0	600,000.0 0	600,000.0 0	600,000.0 0	600,000.0 0	600,000.0 0	600,000.0 0	600,000.0 0	48.57 68.84	48.57 68.84	Al término del 4° trimestre se reportan los avances en población beneficiada que recibe la señal de televisión por medio de la tv de paga.	Reportes administrativos de la Dirección de Televisión...
C7A1. Transmisión por el SRTN del canal constante de la página de internet a la población del Estado	Porcentaje de transmisiones del canal constante de la página de internet	Mide el porcentaje de transmisiones del canal constante de la página de internet emitida por el SRTN que beneficia a la población del Estado	$(\text{Número de transmisiones del canal constante en Internet realizadas} / \text{Número de transmisiones del canal constante en Internet programadas}) * 100$	Porcentaje Trimestral	Gestión Eficiencia	Ascendente	desastres naturales, situaciones climáticas y fallas en el transmisor	2022	50.41	Número De Transmisiones Del Canal Constante En Internet Realizadas	3,360.00 100.00	840.00 3,360.00		25.00	1,590.00 47.75	2,430.00 72.32								Al término del 4° trimestre se reportan 2430 de transmisiones por streaming en vivo en twitter, youtube y facebook de la programación de dirección de televisión, mismo acumulado que se vio afectado mientras se migró de servidor ya que durante este periodo no se pudo transmitir la programación.	Dirección de Televisión.

  
 LIC. EDWIN GERMAN ESCOBEDO MACEDO  
 DIRECTOR GENERAL DEL SRTN

  
 ANGEL LOMELI CARDENAS  
 DIRECTOR DE TELEVISION

  
 SASHA MELISSA PEÑA TORRES  
 ENCARGADA





# SISTEMA DE RADIO Y TELEVISIÓN DEL ESTADO DE NAYARIT NAYARIT

## Relación de Bienes que Componen su Patrimonio

Cuenta Pública de 2023

Al 31/12/2023

Fecha y 28/feb./2024

hora de Impresión 11:27 a. m.

Usu: SUPERVISOR

Rep: rptActivosConac2

Código	Descripción del Bien	Valor en Libros
5110700002-1	TELEFONO ANALOGICO	\$446.60
5110700002-2	TELEFONO ANALOGICO	\$446.60
5110700002-3	TELEFONO ANALOGICO	\$446.60
5110700002-4	TELEFONO ANALOGICO	\$446.60
5110700002-5	TELEFONO ANALOGICO	\$446.60
5110700002-6	TELEFONO ANALOGICO	\$446.60
5110700003-1	SOPORTE GALAXY INCLINABLE	\$349.00
5110700004-1	ARCHIVERO METALICO DOS GAVETAS	\$1,299.00
5110700005-1	SILLON TAPIZADO EN VINIPIEL	\$3,000.00
5110700005-2	SILLON TAPIZADO EN VINIPIEL	\$3,000.00
5110700005-3	SILLON TAPIZADO EN VINIPIEL	\$3,000.00
5110700005-4	SILLON TAPIZADO EN VINIPIEL	\$3,000.00
5110700006-1	MESA SEMI-CIRCLAR DE MADERA	\$11,339.00
5110700007-1	ESCRITORIO DE MELAMINA	\$3,596.00
5110700007-2	ESCRITORIO DE MELAMINA	\$4,524.00
5110700007-3	ESCRITORIO DE MELAMINA	\$4,384.80
5110700008-1	SILLA DE ESCRITORIO	\$1,099.00
5110700008-2	SILLA DE ESCRITORIO	\$1,099.00
5110700009-1	SILLA SECRETARIAL GIRATORIA SIN BRAZOS	\$1,200.00
5110700010-1	LIBRERO METROPOLITAN	\$2,231.20
5110700011-1	SOPORTE GALAXY ONEARM 22	\$299.00
5110700012-1	GABINETE 3 REPISAS ECO	\$2,024.25
5110700013-1	SOPORTE GALAXY INCLINABLE 22	\$359.00
5110700014-1	ANAQUELES	\$500.00
5110700014-10	ANAQUELES	\$810.84
5110700014-11	ANAQUELES	\$315.43





# SISTEMA DE RADIO Y TELEVISIÓN DEL ESTADO DE NAYARIT NAYARIT

## Relación de Bienes que Componen su Patrimonio

Cuenta Pública de 2023

Al 31/12/2023

Fecha y 28/feb./2024

hora de Impresión 11:27 a. m.

Usu: SUPERVISOR

Rep: rptActivosConac2

Código	Descripción del Bien	Valor en Libros
5110700014-12	ANAQUELES	\$246.55
5110700014-13	ANAQUELES	\$315.43
5110700014-14	ANAQUELES	\$315.43
5110700014-15	ANAQUELES	\$315.43
5110700014-16	ANAQUELES	\$315.43
5110700014-17	ANAQUELES	\$315.43
5110700014-18	ANAQUELES	\$315.43
5110700014-19	ANAQUELES	\$315.43
5110700014-2	ANAQUELES	\$315.43
5110700014-20	ANAQUELES	\$580.00
5110700014-3	ANAQUELES	\$810.84
5110700014-4	ANAQUELES	\$810.84
5110700014-5	ANAQUELES	\$810.84
5110700014-6	ANAQUELES	\$810.84
5110700014-7	ANAQUELES	\$810.84
5110700014-8	ANAQUELES	\$810.84
5110700014-9	ANAQUELES	\$810.84
5110700015-1	ARCHIVERO	\$246.55
5110700015-2	ARCHIVERO	\$246.55
5110700015-3	ARCHIVERO	\$246.55
5110700015-4	ARCHIVERO	\$246.55
5110700015-5	ARCHIVERO	\$123.03
5110700015-6	ARCHIVERO	\$700.00
5110700015-7	ARCHIVERO	\$123.03
5110700015-8	ARCHIVERO	\$246.55
5110700016-1	CREDENZA	\$3,826.84



# SISTEMA DE RADIO Y TELEVISIÓN DEL ESTADO DE NAYARIT NAYARIT

## Relación de Bienes que Componen su Patrimonio

Cuenta Pública de 2023

Al 31/12/2023

Fecha y 28/feb./2024

hora de Impresión 11:27 a. m.

Usu: SUPERVISOR

Rep: rptActivosConac2

Código	Descripción del Bien	Valor en Libros
5110700016-2	CREDENZA	\$493.09
5110700016-3	CREDENZA	\$369.82
5110700016-4	CREDENZA	\$8,582.84
5110700017-1	ESCRITORIO	\$369.82
5110700017-10	ESCRITORIO	\$875.47
5110700017-11	ESCRITORIO	\$4,542.84
5110700017-12	ESCRITORIO	\$5,542.84
5110700017-13	ESCRITORIO	\$5,542.84
5110700017-14	ESCRITORIO	\$5,542.84
5110700017-15	ESCRITORIO	\$5,542.84
5110700017-16	ESCRITORIO	\$875.47
5110700017-17	ESCRITORIO	\$875.47
5110700017-18	ESCRITORIO	\$4,542.84
5110700017-19	ESCRITORIO	\$875.47
5110700017-2	ESCRITORIO	\$234.22
5110700017-20	ESCRITORIO	\$875.47
5110700017-21	ESCRITORIO	\$520.00
5110700017-22	ESCRITORIO	\$493.09
5110700017-23	ESCRITORIO	\$437.73
5110700017-24	ESCRITORIO	\$1,209.11
5110700017-25	ESCRITORIO	\$11,482.84
5110700017-26	ESCRITORIO	\$4,524.84
5110700017-27	ESCRITORIO	\$4,542.84
5110700017-28	ESCRITORIO	\$11,482.84
5110700017-29	ESCRITORIO	\$739.64
5110700017-3	ESCRITORIO	\$12,758.84



# SISTEMA DE RADIO Y TELEVISIÓN DEL ESTADO DE NAYARIT NAYARIT

## Relación de Bienes que Componen su Patrimonio

Cuenta Pública de 2023

Al 31/12/2023

Fecha y 28/feb./2024

hora de Impresión 11:27 a. m.

Usu: SUPERVISOR

Rep: rptActivosConac2

Código	Descripción del Bien	Valor en Libros
5110700017-30	ESCRITORIO	\$250.00
5110700017-31	ESCRITORIO	\$473.73
5110700017-32	ESCRITORIO	\$14,730.84
5110700017-33	ESCRITORIO	\$120.00
5110700017-34	ESCRITORIO	\$200.00
5110700017-35	ESCRITORIO	\$437.73
5110700017-36	ESCRITORIO	\$437.73
5110700017-37	ESCRITORIO	\$1,150.00
5110700017-38	ESCRITORIO	\$437.73
5110700017-4	ESCRITORIO	\$875.47
5110700017-5	ESCRITORIO	\$6,030.84
5110700017-6	ESCRITORIO	\$14,730.84
5110700017-7	ESCRITORIO	\$13,570.84
5110700017-8	ESCRITORIO	\$875.47
5110700017-9	ESCRITORIO	\$9,048.00
5110700018-1	MODULO DE TRABAJO	\$5,566.84
5110700018-2	MODULO DE TRABAJO	\$5,566.84
5110700018-3	MODULO DE TRABAJO	\$5,566.84
5110700018-4	MODULO DE TRABAJO	\$5,566.84
5110700018-5	MODULO DE TRABAJO	\$5,566.84
5110700018-6	MODULO DE TRABAJO	\$5,566.84
5110700018-7	MODULO DE TRABAJO	\$5,566.84
5110700018-8	MODULO DE TRABAJO	\$5,566.84
5110700019-1	LIBRERO	\$2,400.00
5110700019-2	LIBRERO	\$600.00
5110700019-3	LIBRERO	\$369.82





# SISTEMA DE RADIO Y TELEVISIÓN DEL ESTADO DE NAYARIT NAYARIT

## Relación de Bienes que Componen su Patrimonio

Cuenta Pública de 2023

Al 31/12/2023

Fecha y 28/feb./2024

hora de Impresión 11:27 a. m.

Usr: SUPERVISOR

Rep: rptActivosConac2

Código	Descripción del Bien	Valor en Libros
5110700019-4	LIBRERO	\$600.00
5110700019-5	LIBRERO	\$600.00
5110700020-1	LOCKER	\$45.00
5110700020-2	LOCKER	\$45.00
5110700020-3	LOCKER	\$45.00
5110700020-4	LOCKER	\$45.00
5110700020-5	LOCKER	\$45.00
5110700021-1	MESAS	\$480.00
5110700021-10	MESAS	\$1,042.84
5110700021-11	MESAS	\$34,220.00
5110700021-12	MESAS	\$4,640.00
5110700021-13	MESAS	\$580.66
5110700021-14	MESAS	\$1,740.00
5110700021-15	MESAS	\$500.00
5110700021-16	MESAS	\$5,450.84
5110700021-17	MESAS	\$437.73
5110700021-18	MESAS	\$5,634.84
5110700021-19	MESAS	\$1,042.84
5110700021-2	MESAS	\$480.00
5110700021-20	MESAS	\$437.73
5110700021-21	MESAS	\$3,004.40
5110700021-22	MESAS	\$1,392.00
5110700021-23	MESAS	\$500.00
5110700021-24	MESAS	\$2,320.00
5110700021-25	MESAS	\$580.66
5110700021-26	MESAS	\$800.00



# SISTEMA DE RADIO Y TELEVISIÓN DEL ESTADO DE NAYARIT NAYARIT

## Relación de Bienes que Componen su Patrimonio

Cuenta Pública de 2023

Al 31/12/2023

Fecha y 28/feb./2024

hora de Impresión 11:27 a. m.

Usr: SUPERVISOR

Rep: rptActivosConac2

Código	Descripción del Bien	Valor en Libros
5110700021-27	MESAS	\$4,290.84
5110700021-28	MESAS	\$4,290.84
5110700021-29	MESAS	\$4,290.84
5110700021-3	MESAS	\$600.00
5110700021-30	MESAS	\$4,290.84
5110700021-31	MESAS	\$437.73
5110700021-32	MESAS	\$246.55
5110700021-4	MESAS	\$24.41
5110700021-5	MESAS	\$437.73
5110700021-6	MESAS	\$600.00
5110700021-7	MESAS	\$350.00
5110700021-8	MESAS	\$12,758.84
5110700021-9	MESAS	\$5,338.84
5110700022-1	TABLON	\$612.00
5110700022-2	TABLON	\$612.00
5110700022-3	TABLON	\$612.00
5110700022-4	TABLON	\$612.00
5110700023-1	SILLAS	\$24.01
5110700023-10	SILLAS	\$616.37
5110700023-100	SILLAS	\$1,844.40
5110700023-101	SILLAS	\$1,844.40
5110700023-102	SILLAS	\$1,844.40
5110700023-103	SILLAS	\$3,415.04
5110700023-104	SILLAS	\$3,415.04
5110700023-105	SILLAS	\$3,415.04
5110700023-106	SILLAS	\$3,415.04



# SISTEMA DE RADIO Y TELEVISIÓN DEL ESTADO DE NAYARIT NAYARIT

## Relación de Bienes que Componen su Patrimonio

Cuenta Pública de 2023

Al 31/12/2023

Fecha y 28/feb./2024

hora de Impresión 11:27 a. m.

Usr: SUPERVISOR

Rep: rptActivosConac2

Código	Descripción del Bien	Valor en Libros
5110700023-107	SILLAS	\$3,415.04
5110700023-108	SILLAS	\$616.37
5110700023-109	SILLAS	\$3,415.04
5110700023-11	SILLAS	\$24.00
5110700023-110	SILLAS	\$1,802.64
5110700023-111	SILLAS	\$3,415.04
5110700023-112	SILLAS	\$3,415.04
5110700023-113	SILLAS	\$3,415.04
5110700023-114	SILLAS	\$3,415.04
5110700023-115	SILLAS	\$3,415.04
5110700023-116	SILLAS	\$3,415.04
5110700023-117	SILLAS	\$3,415.04
5110700023-118	SILLAS	\$3,415.04
5110700023-119	SILLAS	\$510.40
5110700023-12	SILLAS	\$1,208.00
5110700023-120	SILLAS	\$510.40
5110700023-121	SILLAS	\$3,415.04
5110700023-122	SILLAS	\$3,415.04
5110700023-123	SILLAS	\$3,415.04
5110700023-124	SILLAS	\$3,415.04
5110700023-125	SILLAS	\$510.40
5110700023-126	SILLAS	\$510.40
5110700023-127	SILLAS	\$510.40
5110700023-128	SILLAS	\$510.40
5110700023-129	SILLAS	\$510.40
5110700023-13	SILLAS	\$24.00





# SISTEMA DE RADIO Y TELEVISIÓN DEL ESTADO DE NAYARIT NAYARIT

## Relación de Bienes que Componen su Patrimonio

Cuenta Pública de 2023

Al 31/12/2023

Fecha y 28/feb./2024

hora de Impresión 11:27 a. m.

Usr: SUPERVISOR

Rep: rptActivosConac2

Código	Descripción del Bien	Valor en Libros
5110700023-130	SILLAS	\$510.40
5110700023-131	SILLAS	\$510.40
5110700023-132	SILLAS	\$510.40
5110700023-133	SILLAS	\$1,802.64
5110700023-134	SILLAS	\$3,478.84
5110700023-135	SILLAS	\$157.56
5110700023-136	SILLAS	\$157.56
5110700023-137	SILLAS	\$123.27
5110700023-138	SILLAS	\$450.00
5110700023-139	SILLAS	\$3,415.04
5110700023-14	SILLAS	\$246.55
5110700023-140	SILLAS	\$3,415.04
5110700023-141	SILLAS	\$3,415.04
5110700023-142	SILLAS	\$246.55
5110700023-143	SILLAS	\$1,844.40
5110700023-144	SILLAS	\$1,844.40
5110700023-145	SILLAS	\$1,844.40
5110700023-146	SILLAS	\$1,844.40
5110700023-147	SILLAS	\$1,844.40
5110700023-148	SILLAS	\$1,844.40
5110700023-149	SILLAS	\$1,844.40
5110700023-15	SILLAS	\$246.55
5110700023-150	SILLAS	\$1,844.40
5110700023-151	SILLAS	\$1,844.40
5110700023-152	SILLAS	\$1,844.40
5110700023-153	SILLAS	\$1,844.40



# SISTEMA DE RADIO Y TELEVISIÓN DEL ESTADO DE NAYARIT NAYARIT

## Relación de Bienes que Componen su Patrimonio

Cuenta Pública de 2023

Al 31/12/2023

Fecha y 28/feb./2024

hora de Impresión | 11:27 a. m.

Usr: SUPERVISOR

Rep: rptActivosConac2

Código	Descripción del Bien	Valor en Libros
5110700023-154	SILLAS	\$1,844.40
5110700023-155	SILLAS	\$1,844.40
5110700023-156	SILLAS	\$3,415.04
5110700023-157	SILLAS	\$3,478.84
5110700023-158	SILLAS	\$3,478.84
5110700023-159	SILLAS	\$221.64
5110700023-16	SILLAS	\$246.55
5110700023-160	SILLAS	\$221.64
5110700023-161	SILLAS	\$1,844.40
5110700023-162	SILLAS	\$1,844.40
5110700023-163	SILLAS	\$1,844.40
5110700023-164	SILLAS	\$1,844.40
5110700023-165	SILLAS	\$1,844.40
5110700023-166	SILLAS	\$1,844.40
5110700023-167	SILLAS	\$246.55
5110700023-17	SILLAS	\$246.55
5110700023-18	SILLAS	\$246.55
5110700023-19	SILLAS	\$8,392.60
5110700023-2	SILLAS	\$24.10
5110700023-20	SILLAS	\$1,802.64
5110700023-21	SILLAS	\$1,802.64
5110700023-22	SILLAS	\$246.55
5110700023-23	SILLAS	\$246.00
5110700023-24	SILLAS	\$1,208.00
5110700023-25	SILLAS	\$3,415.04
5110700023-26	SILLAS	\$3,415.04



# SISTEMA DE RADIO Y TELEVISIÓN DEL ESTADO DE NAYARIT NAYARIT

## Relación de Bienes que Componen su Patrimonio

Cuenta Pública de 2023

Al 31/12/2023

Fecha y 28/feb./2024

hora de Impresión 11:27 a. m.

Usu: SUPERVISOR

Rep: rptActivosConac2

Código	Descripción del Bien	Valor en Libros
5110700023-27	SILLAS	\$3,415.04
5110700023-28	SILLAS	\$3,415.04
5110700023-29	SILLAS	\$1,802.64
5110700023-3	SILLAS	\$24.41
5110700023-30	SILLAS	\$3,415.04
5110700023-31	SILLAS	\$3,478.84
5110700023-32	SILLAS	\$4,374.36
5110700023-33	SILLAS	\$4,374.36
5110700023-34	SILLAS	\$3,415.04
5110700023-35	SILLAS	\$3,415.04
5110700023-36	SILLAS	\$510.04
5110700023-37	SILLAS	\$3,415.04
5110700023-38	SILLAS	\$1,802.64
5110700023-39	SILLAS	\$1,802.64
5110700023-4	SILLAS	\$443.78
5110700023-40	SILLAS	\$3,478.84
5110700023-41	SILLAS	\$3,478.84
5110700023-42	SILLAS	\$3,478.84
5110700023-43	SILLAS	\$3,478.84
5110700023-44	SILLAS	\$510.40
5110700023-45	SILLAS	\$510.40
5110700023-46	SILLAS	\$510.40
5110700023-47	SILLAS	\$510.40
5110700023-48	SILLAS	\$510.40
5110700023-49	SILLAS	\$510.40
5110700023-5	SILLAS	\$369.82





# SISTEMA DE RADIO Y TELEVISIÓN DEL ESTADO DE NAYARIT NAYARIT

## Relación de Bienes que Componen su Patrimonio

Cuenta Pública de 2023

Al 31/12/2023

Fecha y 28/feb./2024

hora de Impresión 11:27 a. m.

Usu: SUPERVISOR

Rep: rptActivosConac2

Código	Descripción del Bien	Valor en Libros
5110700023-50	SILLAS	\$510.40
5110700023-51	SILLAS	\$510.40
5110700023-52	SILLAS	\$510.40
5110700023-53	SILLAS	\$510.40
5110700023-54	SILLAS	\$510.40
5110700023-55	SILLAS	\$510.40
5110700023-56	SILLAS	\$510.40
5110700023-57	SILLAS	\$510.40
5110700023-58	SILLAS	\$510.40
5110700023-59	SILLAS	\$510.40
5110700023-6	SILLAS	\$369.82
5110700023-60	SILLAS	\$510.40
5110700023-61	SILLAS	\$1,802.64
5110700023-62	SILLAS	\$1,802.64
5110700023-63	SILLAS	\$1,802.64
5110700023-64	SILLAS	\$3,415.04
5110700023-65	SILLAS	\$3,415.04
5110700023-66	SILLAS	\$3,415.04
5110700023-67	SILLAS	\$510.40
5110700023-68	SILLAS	\$3,415.04
5110700023-69	SILLAS	\$3,415.04
5110700023-7	SILLAS	\$369.82
5110700023-70	SILLAS	\$510.40
5110700023-71	SILLAS	\$3,415.04
5110700023-72	SILLAS	\$246.55
5110700023-73	SILLAS	\$246.55



# SISTEMA DE RADIO Y TELEVISIÓN DEL ESTADO DE NAYARIT NAYARIT

## Relación de Bienes que Componen su Patrimonio

Cuenta Pública de 2023

Al 31/12/2023

Fecha y 28/feb./2024

hora de Impresión 11:27 a. m.

Usr: SUPERVISOR

Rep: rptActivosConac2

Código	Descripción del Bien	Valor en Libros
5110700023-74	SILLAS	\$369.82
5110700023-75	SILLAS	\$616.37
5110700023-76	SILLAS	\$3,415.04
5110700023-77	SILLAS	\$3,415.04
5110700023-78	SILLAS	\$157.56
5110700023-79	SILLAS	\$1,850.00
5110700023-8	SILLAS	\$369.82
5110700023-80	SILLAS	\$1,850.00
5110700023-81	SILLAS	\$1,850.00
5110700023-82	SILLAS	\$1,850.00
5110700023-83	SILLAS	\$1,850.00
5110700023-84	SILLAS	\$1,850.00
5110700023-85	SILLAS	\$1,850.00
5110700023-86	SILLAS	\$1,850.00
5110700023-87	SILLAS	\$1,844.40
5110700023-88	SILLAS	\$1,844.40
5110700023-89	SILLAS	\$1,844.40
5110700023-9	SILLAS	\$24.41
5110700023-90	SILLAS	\$1,844.40
5110700023-91	SILLAS	\$1,844.40
5110700023-92	SILLAS	\$1,844.40
5110700023-93	SILLAS	\$1,844.40
5110700023-94	SILLAS	\$1,844.40
5110700023-95	SILLAS	\$1,844.40
5110700023-96	SILLAS	\$1,844.40
5110700023-97	SILLAS	\$1,844.40



# SISTEMA DE RADIO Y TELEVISIÓN DEL ESTADO DE NAYARIT NAYARIT

## Relación de Bienes que Componen su Patrimonio

Cuenta Pública de 2023

Al 31/12/2023

Fecha y 28/feb./2024

hora de Impresión 11:27 a. m.

Usu: SUPERVISOR

Rep: rptActivosConac2

Código	Descripción del Bien	Valor en Libros
5110700023-98	SILLAS	\$1,844.40
5110700023-99	SILLAS	\$1,844.40
5110700025-1	RACK	\$1,743.24
5110700025-10	RACK	\$1,743.00
5110700025-11	RACK	\$1,743.24
5110700025-12	RACK	\$1,743.24
5110700025-13	RACK	\$1,743.24
5110700025-2	RACK	\$1,743.24
5110700025-3	RACK	\$1,743.24
5110700025-4	RACK	\$1,743.24
5110700025-5	RACK	\$1,743.24
5110700025-6	RACK	\$630.71
5110700025-7	RACK	\$1,743.24
5110700025-8	RACK	\$1,743.24
5110700025-9	RACK	\$1,743.21
5110700026-1	BANCO PARA MONITORES	\$68,425.50
5110700026-2	BANCO PARA MONITORES	\$68,425.50
5110700027-1	EXTINTOR	\$4,990.01
5110700027-2	EXTINTOR	\$4,990.01
5110700027-3	EXTINTOR	\$4,990.01
5110700028-1	MESA PEGABLE	\$1,247.00
5110700029-1	BANCO PEGABLE	\$236.64
5110700029-2	BANCO PEGABLE	\$236.64
5110700029-3	BANCO PEGABLE	\$236.64
5110700029-4	BANCO PEGABLE	\$236.64
5110700029-5	BANCO PEGABLE	\$236.64





# SISTEMA DE RADIO Y TELEVISIÓN DEL ESTADO DE NAYARIT NAYARIT

## Relación de Bienes que Componen su Patrimonio

Cuenta Pública de 2023

Al 31/12/2023

Fecha y 28/feb./2024

hora de Impresión 11:27 a. m.

Usr: SUPERVISOR

Rep: rptActivosConac2

Código	Descripción del Bien	Valor en Libros
5110700029-6	BANCO PEGABLE	\$236.64
5110700030-1	VENTILADOR	\$949.00
5120100001-1	LIBRERO CON PUERTA	\$1,359.15
5120100002-1	SILLON DONOVAN	\$3,439.20
5120100002-2	SILLON DONOVAN	\$3,439.20
5120100003-1	LIBRERO COPERO	\$1,359.15
5120100003-2	LIBRERO COPERO	\$1,359.15
5120100004-1	SILLONES	\$472.35
5120100004-10	SILLONES	\$300.00
5120100004-11	SILLONES	\$2,000.00
5120100004-12	SILLONES	\$2,000.00
5120100004-13	SILLONES	\$2,000.00
5120100004-14	SILLONES	\$2,760.00
5120100004-15	SILLONES	\$2,760.00
5120100004-16	SILLONES	\$5,500.00
5120100004-17	SILLONES	\$1,856.00
5120100004-18	SILLONES	\$1,856.00
5120100004-19	SILLONES	\$1,160.00
5120100004-2	SILLONES	\$9,976.00
5120100004-20	SILLONES	\$200.00
5120100004-21	SILLONES	\$612.02
5120100004-22	SILLONES	\$200.00
5120100004-23	SILLONES	\$200.00
5120100004-24	SILLONES	\$714.90
5120100004-3	SILLONES	\$714.98
5120100004-4	SILLONES	\$221.64



# SISTEMA DE RADIO Y TELEVISIÓN DEL ESTADO DE NAYARIT NAYARIT

## Relación de Bienes que Componen su Patrimonio

Cuenta Pública de 2023

Al 31/12/2023

Fecha y 28/feb./2024

hora de Impresión 11:27 a. m.

Usu: SUPERVISOR

Rep: rptActivosConac2

Código	Descripción del Bien	Valor en Libros
5120100004-5	SILLONES	\$221.64
5120100004-6	SILLONES	\$1,888.96
5120100004-7	SILLONES	\$1,888.96
5120100004-8	SILLONES	\$1,888.96
5120100004-9	SILLONES	\$300.00
5120100005-1	ANUNCIO LUMINOSO	\$5,000.00
5150300002-1	LECTOR LEXAR DUAL-SLOT DE USB	\$1,044.00
5150300002-2	LECTOR LEXAR DUAL-SLOT DE USB	\$1,044.00
5150300002-3	LECTOR LEXAR DUAL-SLOT DE USB	\$1,044.00
5150300003-1	WESTERN DIGITAL DISCO DURO EXTERNO	\$2,900.00
5150300003-2	WESTERN DIGITAL DISCO DURO EXTERNO	\$2,900.00
5150300004-1	SWITCH SMARTH DE 48 PUERTOS 4 RANURAS	\$12,510.60
5150300005-1	DD EXTERNO PORTATIL 4TB WD M	\$2,790.00
5150300005-2	DD EXTERNO PORTATIL 4TB WD M	\$2,790.00
5150300007-1	MONITOR LED	\$3,403.51
5150300007-2	MONITOR LED	\$3,403.51
5150300007-3	MONITOR LED	\$5,470.10
5150300008-1	DISCO DURO INTERNO WESTERN DIGITAL WD	\$2,998.60
5150300009-1	PUNTO DE ACCESO INALAMBRICO (MODEM)	\$876.19
5150300009-2	PUNTO DE ACCESO INALAMBRICO (MODEM)	\$876.19
5150300009-3	PUNTO DE ACCESO INALAMBRICO (MODEM)	\$876.19
5150300010-1	KIT TECLADO Y MOUSE	\$541.65
5150300011-1	NO BREAK	\$3,173.24
5150300012-1	SWITCH GIGABIT TP LINK	\$1,025.57
5150300012-2	SWITCH GIGABIT TP LINK	\$1,025.57
5150300012-3	SWITCH GIGABIT TP LINK	\$1,025.57



# SISTEMA DE RADIO Y TELEVISIÓN DEL ESTADO DE NAYARIT NAYARIT

## Relación de Bienes que Componen su Patrimonio

Cuenta Pública de 2023

Al 31/12/2023

Fecha y 28/feb./2024

hora de Impresión 11:27 a. m.

Usr: SUPERVISOR

Rep: rptActivosConac2

Código	Descripción del Bien	Valor en Libros
5150300013-1	BOCINA	\$49.00
5150300013-10	BOCINA	\$2,120.16
5150300013-11	BOCINA	\$9,003.45
5150300013-12	BOCINA	\$9,003.45
5150300013-13	BOCINA	\$650.00
5150300013-14	BOCINA	\$1,300.00
5150300013-15	BOCINA	\$4,078.16
5150300013-16	BOCINA	\$4,078.16
5150300013-17	BOCINA	\$85,469.25
5150300013-18	BOCINA	\$85,469.25
5150300013-19	BOCINA	\$85,469.25
5150300013-2	BOCINA	\$2,120.16
5150300013-20	BOCINA	\$85,469.25
5150300013-21	BOCINA	\$58,119.09
5150300013-22	BOCINA	\$58,119.09
5150300013-23	BOCINA	\$2,120.16
5150300013-24	BOCINA	\$2,120.16
5150300013-25	BOCINA	\$2,120.16
5150300013-26	BOCINA	\$2,120.16
5150300013-27	BOCINA	\$1,900.00
5150300013-28	BOCINA	\$4,078.00
5150300013-29	BOCINA	\$4,078.16
5150300013-3	BOCINA	\$2,120.16
5150300013-30	BOCINA	\$4,078.16
5150300013-31	BOCINA	\$49.06
5150300013-32	BOCINA	\$2,120.30





# SISTEMA DE RADIO Y TELEVISIÓN DEL ESTADO DE NAYARIT NAYARIT

## Relación de Bienes que Componen su Patrimonio

Cuenta Pública de 2023

Al 31/12/2023

Fecha y 28/feb./2024

hora de Impresión 11:27 a. m.

Usr: SUPERVISOR

Rep: rptActivosConac2

Código	Descripción del Bien	Valor en Libros
5150300013-33	BOCINA	\$49.99
5150300013-34	BOCINA	\$4,078.16
5150300013-35	BOCINA	\$4,078.16
5150300013-36	BOCINA	\$49.06
5150300013-37	BOCINA	\$650.00
5150300013-38	BOCINA	\$49.06
5150300013-39	BOCINA	\$650.00
5150300013-4	BOCINA	\$4,078.16
5150300013-40	BOCINA	\$49.00
5150300013-41	BOCINA	\$500.00
5150300013-42	BOCINA	\$1,050.00
5150300013-43	BOCINA	\$500.00
5150300013-44	BOCINA	\$800.00
5150300013-45	BOCINA	\$800.00
5150300013-46	BOCINA	\$406.00
5150300013-47	BOCINA	\$406.00
5150300013-48	BOCINA	\$406.00
5150300013-49	BOCINA	\$406.00
5150300013-5	BOCINA	\$2,600.00
5150300013-50	BOCINA	\$156.60
5150300013-51	BOCINA	\$49.06
5150300013-52	BOCINA	\$49.09
5150300013-53	BOCINA	\$406.00
5150300013-54	BOCINA	\$49.00
5150300013-6	BOCINA	\$2,120.00
5150300013-7	BOCINA	\$1,577.00



# SISTEMA DE RADIO Y TELEVISIÓN DEL ESTADO DE NAYARIT NAYARIT

## Relación de Bienes que Componen su Patrimonio

Cuenta Pública de 2023

Al 31/12/2023

Fecha y 28/feb./2024

hora de Impresión 11:27 a. m.

Usu: SUPERVISOR

Rep: rptActivosConac2

Código	Descripción del Bien	Valor en Libros
5150300013-8	BOCINA	\$1,577.00
5150300013-9	BOCINA	\$2,120.16
5150300014-1	CARGADOR PARA BATERIAS	\$3,177.83
5150300014-10	CARGADOR PARA BATERIAS	\$3,177.83
5150300014-11	CARGADOR PARA BATERIAS	\$1,000.00
5150300014-12	CARGADOR PARA BATERIAS	\$328.35
5150300014-13	CARGADOR PARA BATERIAS	\$17,852.40
5150300014-14	CARGADOR PARA BATERIAS	\$17,852.40
5150300014-15	CARGADOR PARA BATERIAS	\$28,227.44
5150300014-2	CARGADOR PARA BATERIAS	\$330.00
5150300014-3	CARGADOR PARA BATERIAS	\$330.00
5150300014-4	CARGADOR PARA BATERIAS	\$260.00
5150300014-5	CARGADOR PARA BATERIAS	\$3,177.83
5150300014-6	CARGADOR PARA BATERIAS	\$2,498.00
5150300014-7	CARGADOR PARA BATERIAS	\$612.00
5150300014-8	CARGADOR PARA BATERIAS	\$28,227.44
5150300014-9	CARGADOR PARA BATERIAS	\$28,227.44
5150300015-1	COMPUTADORA	\$2,490.14
5150300015-10	COMPUTADORA	\$550.00
5150300015-11	COMPUTADORA	\$10,995.00
5150300015-12	COMPUTADORA	\$28,984.16
5150300015-13	COMPUTADORA	\$26,265.30
5150300015-14	COMPUTADORA	\$550.00
5150300015-15	COMPUTADORA	\$499.00
5150300015-16	COMPUTADORA	\$2,500.00
5150300015-17	COMPUTADORA	\$2,490.14



# SISTEMA DE RADIO Y TELEVISIÓN DEL ESTADO DE NAYARIT NAYARIT

## Relación de Bienes que Componen su Patrimonio

Cuenta Pública de 2023

Al 31/12/2023

Fecha y 28/feb./2024

hora de Impresión 11:27 a. m.

Usu: SUPERVISOR

Rep: rptActivosConac2

Código	Descripción del Bien	Valor en Libros
5150300015-18	COMPUTADORA	\$209,435.68
5150300015-19	COMPUTADORA	\$209,435.68
5150300015-2	COMPUTADORA	\$265,301.28
5150300015-20	COMPUTADORA	\$209,435.68
5150300015-21	COMPUTADORA	\$209,435.68
5150300015-22	COMPUTADORA	\$209,435.68
5150300015-23	COMPUTADORA	\$209,435.68
5150300015-24	COMPUTADORA	\$6,136.99
5150300015-25	COMPUTADORA	\$6,136.99
5150300015-26	COMPUTADORA	\$6,136.99
5150300015-27	COMPUTADORA	\$6,136.99
5150300015-28	COMPUTADORA	\$6,833.50
5150300015-29	COMPUTADORA	\$6,136.99
5150300015-3	COMPUTADORA	\$6,136.99
5150300015-30	COMPUTADORA	\$6,136.99
5150300015-31	COMPUTADORA	\$6,833.50
5150300015-32	COMPUTADORA	\$6,139.99
5150300015-33	COMPUTADORA	\$6,833.50
5150300015-34	COMPUTADORA	\$6,136.99
5150300015-35	COMPUTADORA	\$6,136.99
5150300015-36	COMPUTADORA	\$6,833.50
5150300015-37	COMPUTADORA	\$550.00
5150300015-38	COMPUTADORA	\$550.00
5150300015-39	COMPUTADORA	\$8,500.00
5150300015-4	COMPUTADORA	\$6,136.99
5150300015-40	COMPUTADORA	\$11,500.00



# SISTEMA DE RADIO Y TELEVISIÓN DEL ESTADO DE NAYARIT NAYARIT

## Relación de Bienes que Componen su Patrimonio

Cuenta Pública de 2023

Al 31/12/2023

Fecha y 28/feb./2024

hora de Impresión 11:27 a. m.

Usu: SUPERVISOR

Rep: rptActivosConac2

Código	Descripción del Bien	Valor en Libros
5150300015-41	COMPUTADORA	\$4,820.38
5150300015-42	COMPUTADORA	\$499.00
5150300015-43	COMPUTADORA	\$550.00
5150300015-44	COMPUTADORA	\$6,136.99
5150300015-45	COMPUTADORA	\$6,439.91
5150300015-46	COMPUTADORA	\$8,900.00
5150300015-47	COMPUTADORA	\$11,979.00
5150300015-48	COMPUTADORA	\$11,979.00
5150300015-49	COMPUTADORA	\$11,979.00
5150300015-5	COMPUTADORA	\$550.00
5150300015-50	COMPUTADORA	\$11,979.00
5150300015-51	COMPUTADORA	\$11,979.00
5150300015-52	COMPUTADORA	\$11,979.00
5150300015-53	COMPUTADORA	\$11,979.00
5150300015-54	COMPUTADORA	\$13,095.00
5150300015-55	COMPUTADORA	\$11,979.00
5150300015-56	COMPUTADORA	\$11,979.00
5150300015-57	COMPUTADORA	\$11,979.00
5150300015-58	COMPUTADORA	\$11,979.00
5150300015-59	COMPUTADORA	\$13,095.00
5150300015-6	COMPUTADORA	\$499.99
5150300015-60	COMPUTADORA	\$13,095.00
5150300015-61	COMPUTADORA	\$13,095.00
5150300015-62	COMPUTADORA	\$13,095.00
5150300015-63	COMPUTADORA	\$13,095.00
5150300015-64	COMPUTADORA	\$13,095.00





# SISTEMA DE RADIO Y TELEVISIÓN DEL ESTADO DE NAYARIT NAYARIT

## Relación de Bienes que Componen su Patrimonio

Cuenta Pública de 2023

Al 31/12/2023

Fecha y 28/feb./2024

hora de Impresión 11:27 a. m.

Usu: SUPERVISOR

Rep: rptActivosConac2

Código	Descripción del Bien	Valor en Libros
5150300015-65	COMPUTADORA	\$18,699.00
5150300015-66	COMPUTADORA	\$18,699.00
5150300015-67	COMPUTADORA	\$18,699.00
5150300015-68	COMPUTADORA	\$18,699.00
5150300015-69	COMPUTADORA	\$18,699.00
5150300015-7	COMPUTADORA	\$550.00
5150300015-70	COMPUTADORA	\$18,699.00
5150300015-71	COMPUTADORA	\$18,699.00
5150300015-72	COMPUTADORA	\$18,699.00
5150300015-73	COMPUTADORA	\$18,699.00
5150300015-74	COMPUTADORA	\$18,699.00
5150300015-75	COMPUTADORA	\$18,699.00
5150300015-76	COMPUTADORA	\$18,699.00
5150300015-8	COMPUTADORA	\$550.00
5150300015-9	COMPUTADORA	\$6,883.50
5150300016-1	DISCO DURO	\$8,674.39
5150300016-10	DISCO DURO	\$1,499.99
5150300016-11	DISCO DURO	\$2,280.00
5150300016-12	DISCO DURO	\$2,500.00
5150300016-13	DISCO DURO	\$2,500.00
5150300016-14	DISCO DURO	\$2,500.00
5150300016-15	DISCO DURO	\$1,600.00
5150300016-16	DISCO DURO	\$2,500.00
5150300016-17	DISCO DURO	\$1,600.00
5150300016-18	DISCO DURO	\$3,069.75
5150300016-19	DISCO DURO	\$3,422.00



# SISTEMA DE RADIO Y TELEVISIÓN DEL ESTADO DE NAYARIT NAYARIT

## Relación de Bienes que Componen su Patrimonio

Cuenta Pública de 2023

Al 31/12/2023

Fecha y 28/feb./2024

hora de Impresión 11:27 a. m.

Usu: SUPERVISOR

Rep: rptActivosConac2

Código	Descripción del Bien	Valor en Libros
5150300016-2	DISCO DURO	\$2,280.00
5150300016-20	DISCO DURO	\$20,156.28
5150300016-21	DISCO DURO	\$2,280.02
5150300016-22	DISCO DURO	\$2,280.00
5150300016-23	DISCO DURO	\$2,784.00
5150300016-24	DISCO DURO	\$4,003.00
5150300016-25	DISCO DURO	\$2,459.20
5150300016-26	DISCO DURO	\$2,459.20
5150300016-27	DISCO DURO	\$2,459.20
5150300016-28	DISCO DURO	\$1,790.00
5150300016-29	DISCO DURO	\$1,790.00
5150300016-3	DISCO DURO	\$2,280.00
5150300016-4	DISCO DURO	\$3,069.75
5150300016-5	DISCO DURO	\$2,953.68
5150300016-6	DISCO DURO	\$2,499.99
5150300016-7	DISCO DURO	\$800.00
5150300016-8	DISCO DURO	\$1,300.00
5150300016-9	DISCO DURO	\$1,499.99
5150300017-1	FUENTE DE PODER	\$188.89
5150300017-10	FUENTE DE PODER	\$368.99
5150300017-11	FUENTE DE PODER	\$188.99
5150300017-12	FUENTE DE PODER	\$368.08
5150300017-2	FUENTE DE PODER	\$188.99
5150300017-3	FUENTE DE PODER	\$3,250.00
5150300017-4	FUENTE DE PODER	\$325.00
5150300017-5	FUENTE DE PODER	\$1,154.00



# SISTEMA DE RADIO Y TELEVISIÓN DEL ESTADO DE NAYARIT NAYARIT

## Relación de Bienes que Componen su Patrimonio

Cuenta Pública de 2023

Al 31/12/2023

Fecha y 28/feb./2024

hora de Impresión 11:27 a. m.

Usu: SUPERVISOR

Rep: rptActivosConac2

Código	Descripción del Bien	Valor en Libros
5150300017-6	FUENTE DE PODER	\$390.00
5150300017-7	FUENTE DE PODER	\$1,723.70
5150300017-8	FUENTE DE PODER	\$188.99
5150300017-9	FUENTE DE PODER	\$188.99
5150300018-1	IMPRESORA	\$550.00
5150300018-2	IMPRESORA	\$800.00
5150300018-3	IMPRESORA	\$4,524.00
5150300018-4	IMPRESORA	\$9.50
5150300018-5	IMPRESORA	\$524.00
5150300018-6	IMPRESORA	\$600.00
5150300018-7	IMPRESORA	\$5,028.60
5150300018-8	IMPRESORA	\$1,650.00
5150300019-1	KIT TECLADO Y MOUSE	\$229.99
5150300019-2	KIT TECLADO Y MOUSE	\$229.99
5150300019-3	KIT TECLADO Y MOUSE	\$229.99
5150300019-4	KIT TECLADO Y MOUSE	\$229.99
5150300019-5	KIT TECLADO Y MOUSE	\$203.00
5150300019-6	KIT TECLADO Y MOUSE	\$313.32
5150300019-7	KIT TECLADO Y MOUSE	\$313.32
5150300019-8	KIT TECLADO Y MOUSE	\$313.32
5150300019-9	KIT TECLADO Y MOUSE	\$313.32
5150300021-1	MONITOR	\$784.38
5150300021-10	MONITOR	\$389.75
5150300021-11	MONITOR	\$7,097.23
5150300021-12	MONITOR	\$7,500.00
5150300021-13	MONITOR	\$393.50



# SISTEMA DE RADIO Y TELEVISIÓN DEL ESTADO DE NAYARIT NAYARIT

## Relación de Bienes que Componen su Patrimonio

Cuenta Pública de 2023

Al 31/12/2023

Fecha y 28/feb./2024

hora de Impresión 11:27 a. m.

Usu: SUPERVISOR

Rep: rptActivosConac2

Código	Descripción del Bien	Valor en Libros
5150300021-14	MONITOR	\$393.50
5150300021-15	MONITOR	\$469.63
5150300021-16	MONITOR	\$499.00
5150300021-17	MONITOR	\$245.00
5150300021-18	MONITOR	\$1,433.88
5150300021-19	MONITOR	\$389.75
5150300021-2	MONITOR	\$4,500.00
5150300021-20	MONITOR	\$2,749.37
5150300021-21	MONITOR	\$1,576.98
5150300021-22	MONITOR	\$3,927.00
5150300021-23	MONITOR	\$7,000.00
5150300021-24	MONITOR	\$315.00
5150300021-25	MONITOR	\$315.00
5150300021-26	MONITOR	\$1,433.88
5150300021-27	MONITOR	\$1,712.46
5150300021-28	MONITOR	\$499.00
5150300021-29	MONITOR	\$3,000.00
5150300021-3	MONITOR	\$4,500.00
5150300021-30	MONITOR	\$500.00
5150300021-31	MONITOR	\$236.41
5150300021-32	MONITOR	\$590.86
5150300021-33	MONITOR	\$590.86
5150300021-34	MONITOR	\$590.86
5150300021-35	MONITOR	\$590.86
5150300021-36	MONITOR	\$590.86
5150300021-37	MONITOR	\$590.86





# SISTEMA DE RADIO Y TELEVISIÓN DEL ESTADO DE NAYARIT NAYARIT

## Relación de Bienes que Componen su Patrimonio

Cuenta Pública de 2023

Al 31/12/2023

Fecha y 28/feb./2024

hora de Impresión 11:27 a. m.

Usu: SUPERVISOR

Rep: rptActivosConac2

Código	Descripción del Bien	Valor en Libros
5150300021-38	MONITOR	\$590.36
5150300021-39	MONITOR	\$47,323.08
5150300021-4	MONITOR	\$1,712.46
5150300021-40	MONITOR	\$47,323.08
5150300021-41	MONITOR	\$47,323.08
5150300021-42	MONITOR	\$47,323.08
5150300021-43	MONITOR	\$315.27
5150300021-44	MONITOR	\$590.86
5150300021-45	MONITOR	\$315.27
5150300021-46	MONITOR	\$698.62
5150300021-47	MONITOR	\$315.27
5150300021-48	MONITOR	\$315.27
5150300021-49	MONITOR	\$1,199.45
5150300021-5	MONITOR	\$389.75
5150300021-50	MONITOR	\$315.27
5150300021-51	MONITOR	\$149.00
5150300021-52	MONITOR	\$1,250.00
5150300021-53	MONITOR	\$1,250.00
5150300021-54	MONITOR	\$1,300.00
5150300021-55	MONITOR	\$850.00
5150300021-56	MONITOR	\$1,249.00
5150300021-57	MONITOR	\$1,250.00
5150300021-58	MONITOR	\$2,719.36
5150300021-59	MONITOR	\$2,874.42
5150300021-6	MONITOR	\$590.86
5150300021-7	MONITOR	\$7,500.00



# SISTEMA DE RADIO Y TELEVISIÓN DEL ESTADO DE NAYARIT NAYARIT

## Relación de Bienes que Componen su Patrimonio

Cuenta Pública de 2023

Al 31/12/2023

Fecha y 28/feb./2024

hora de Impresión 11:27 a. m.

Usu: SUPERVISOR

Rep: rptActivosConac2

Código	Descripción del Bien	Valor en Libros
5150300021-8	MONITOR	\$389.75
5150300021-9	MONITOR	\$590.86
5150300022-1	LAPTOP	\$2,395.80
5150300022-2	LAPTOP	\$799.00
5150300022-3	LAPTOP	\$6,490.00
5150300022-4	LAPTOP	\$8,699.00
5150300022-5	LAPTOP	\$24,385.42
5150300023-1	DVR	\$8,036.53
5150300024-1	UNIDADES DE ALMACENAMIENTO	\$391.36
5150300024-2	UNIDADES DE ALMACENAMIENTO	\$349.99
5150300024-3	UNIDADES DE ALMACENAMIENTO	\$638.00
5150300024-4	UNIDADES DE ALMACENAMIENTO	\$14,532.52
5150300024-5	UNIDADES DE ALMACENAMIENTO	\$14,532.52
5150300026-1	MOUSE	\$304.70
5150300026-10	MOUSE	\$31.39
5150300026-11	MOUSE	\$31.39
5150300026-12	MOUSE	\$31.39
5150300026-13	MOUSE	\$31.39
5150300026-14	MOUSE	\$749.00
5150300026-15	MOUSE	\$100.00
5150300026-16	MOUSE	\$100.00
5150300026-17	MOUSE	\$2,192.68
5150300026-18	MOUSE	\$2,192.68
5150300026-19	MOUSE	\$31.99
5150300026-2	MOUSE	\$31.39
5150300026-20	MOUSE	\$31.99



# SISTEMA DE RADIO Y TELEVISIÓN DEL ESTADO DE NAYARIT NAYARIT

## Relación de Bienes que Componen su Patrimonio

Cuenta Pública de 2023

Al 31/12/2023

Fecha y 28/feb./2024

hora de Impresión 11:27 a. m.

Usr: SUPERVISOR

Rep: rptActivosConac2

Código	Descripción del Bien	Valor en Libros
5150300026-21	MOUSE	\$31.99
5150300026-22	MOUSE	\$121.00
5150300026-23	MOUSE	\$31.30
5150300026-24	MOUSE	\$31.90
5150300026-25	MOUSE	\$31.39
5150300026-26	MOUSE	\$31.39
5150300026-27	MOUSE	\$304.70
5150300026-28	MOUSE	\$31.39
5150300026-29	MOUSE	\$31.39
5150300026-3	MOUSE	\$100.00
5150300026-30	MOUSE	\$31.39
5150300026-31	MOUSE	\$39.31
5150300026-32	MOUSE	\$31.39
5150300026-33	MOUSE	\$171.42
5150300026-34	MOUSE	\$130.77
5150300026-4	MOUSE	\$31.39
5150300026-5	MOUSE	\$31.39
5150300026-6	MOUSE	\$31.39
5150300026-7	MOUSE	\$31.39
5150300026-8	MOUSE	\$304.70
5150300026-9	MOUSE	\$31.39
5150300027-1	SCANER	\$200.00
5150300028-1	TECLADO	\$391.56
5150300028-10	TECLADO	\$125.32
5150300028-11	TECLADO	\$150.00
5150300028-12	TECLADO	\$125.30



# SISTEMA DE RADIO Y TELEVISIÓN DEL ESTADO DE NAYARIT NAYARIT

## Relación de Bienes que Componen su Patrimonio

Cuenta Pública de 2023

Al 31/12/2023

Fecha y 28/feb./2024

hora de Impresión 11:27 a. m.

Usr: SUPERVISOR

Rep: rptActivosConac2

Código	Descripción del Bien	Valor en Libros
5150300028-13	TECLADO	\$125.38
5150300028-14	TECLADO	\$125.38
5150300028-15	TECLADO	\$391.36
5150300028-16	TECLADO	\$125.38
5150300028-17	TECLADO	\$391.36
5150300028-18	TECLADO	\$125.38
5150300028-19	TECLADO	\$749.00
5150300028-2	TECLADO	\$125.38
5150300028-20	TECLADO	\$749.00
5150300028-21	TECLADO	\$150.00
5150300028-22	TECLADO	\$464.00
5150300028-23	TECLADO	\$125.38
5150300028-24	TECLADO	\$125.38
5150300028-25	TECLADO	\$125.38
5150300028-26	TECLADO	\$125.38
5150300028-27	TECLADO	\$391.00
5150300028-28	TECLADO	\$125.38
5150300028-29	TECLADO	\$125.38
5150300028-3	TECLADO	\$125.38
5150300028-30	TECLADO	\$125.38
5150300028-31	TECLADO	\$171.42
5150300028-32	TECLADO	\$130.77
5150300028-4	TECLADO	\$125.38
5150300028-5	TECLADO	\$150.00
5150300028-6	TECLADO	\$125.38
5150300028-7	TECLADO	\$125.38





# SISTEMA DE RADIO Y TELEVISIÓN DEL ESTADO DE NAYARIT NAYARIT

## Relación de Bienes que Componen su Patrimonio

Cuenta Pública de 2023

Al 31/12/2023

Fecha y 28/feb./2024

hora de Impresión 11:27 a. m.

Usr: SUPERVISOR

Rep: rptActivosConac2

Código	Descripción del Bien	Valor en Libros
5150300028-8	TECLADO	\$125.38
5150300028-9	TECLADO	\$125.38
5150300029-1	ROUTER	\$4,761.80
5150300029-2	ROUTER	\$650.00
5150300029-3	ROUTER	\$680.00
5150300030-1	NO BREAK	\$600.00
5150300030-2	NO BREAK	\$200.00
5150300030-3	NO BREAK	\$580.56
5150300030-4	NO BREAK	\$22,999.99
5150300030-5	NO BREAK	\$200.00
5150300030-6	NO BREAK	\$3,500.00
5150300031-1	REGULADOR	\$199.00
5150300031-10	REGULADOR	\$199.00
5150300031-11	REGULADOR	\$199.00
5150300031-12	REGULADOR	\$199.00
5150300031-13	REGULADOR	\$199.00
5150300031-14	REGULADOR	\$199.00
5150300031-2	REGULADOR	\$199.00
5150300031-3	REGULADOR	\$8,000.00
5150300031-4	REGULADOR	\$1,100.00
5150300031-5	REGULADOR	\$1,100.00
5150300031-6	REGULADOR	\$199.00
5150300031-7	REGULADOR	\$400.00
5150300031-8	REGULADOR	\$41,712.00
5150300031-9	REGULADOR	\$199.00
5150300033-1	SWICHERT	\$93.93



# SISTEMA DE RADIO Y TELEVISIÓN DEL ESTADO DE NAYARIT NAYARIT

## Relación de Bienes que Componen su Patrimonio

Cuenta Pública de 2023

Al 31/12/2023

Fecha y 28/feb./2024

hora de Impresión 11:27 a. m.

Usr: SUPERVISOR

Rep: rptActivosConac2

Código	Descripción del Bien	Valor en Libros
5150300033-10	SWICHERT	\$2,250.40
5150300033-11	SWICHERT	\$895,636.00
5150300033-12	SWICHERT	\$67,679.04
5150300033-13	SWICHERT	\$109,480.80
5150300033-14	SWICHERT	\$742.40
5150300033-15	SWICHERT	\$420.00
5150300033-16	SWICHERT	\$1,050.00
5150300033-17	SWICHERT	\$420.00
5150300033-2	SWICHERT	\$8,562.32
5150300033-3	SWICHERT	\$109,480.80
5150300033-4	SWICHERT	\$6,284.11
5150300033-5	SWICHERT	\$360.00
5150300033-6	SWICHERT	\$8,562.32
5150300033-7	SWICHERT	\$607.80
5150300033-8	SWICHERT	\$8,595.54
5150300033-9	SWICHERT	\$8,558.89
5150300034-1	QUEMADOR	\$500.00
5150300034-2	QUEMADOR	\$472.19
5150300035-1	lectores	\$400.00
5150300035-2	lectores	\$899.00
5150300035-3	lectores	\$240.00
5150300035-4	lectores	\$240.00
5150300035-5	lectores	\$240.00
5150300036-1	PANEL DE PARCHEO	\$300.00
5150300036-2	PANEL DE PARCHEO	\$300.00
5150300036-3	PANEL DE PARCHEO	\$300.00



# SISTEMA DE RADIO Y TELEVISIÓN DEL ESTADO DE NAYARIT NAYARIT

## Relación de Bienes que Componen su Patrimonio

Cuenta Pública de 2023

Al 31/12/2023

Fecha y 28/feb./2024

hora de Impresión 11:27 a. m.

Usu: SUPERVISOR

Rep: rptActivosConac2

Código	Descripción del Bien	Valor en Libros
5150300036-4	PANEL DE PARCHEO	\$300.00
5150300037-1	CONVERTIDOR HDMI	\$190.00
5150300037-10	CONVERTIDOR HDMI	\$6,523.94
5150300037-11	CONVERTIDOR HDMI	\$6,523.94
5150300037-12	CONVERTIDOR HDMI	\$190.00
5150300037-13	CONVERTIDOR HDMI	\$1,490.00
5150300037-14	CONVERTIDOR HDMI	\$1,290.00
5150300037-15	CONVERTIDOR HDMI	\$1,290.00
5150300037-16	CONVERTIDOR HDMI	\$6,523.94
5150300037-17	CONVERTIDOR HDMI	\$6,523.94
5150300037-2	CONVERTIDOR HDMI	\$6,523.94
5150300037-3	CONVERTIDOR HDMI	\$6,523.94
5150300037-4	CONVERTIDOR HDMI	\$6,523.94
5150300037-5	CONVERTIDOR HDMI	\$6,523.94
5150300037-6	CONVERTIDOR HDMI	\$6,523.94
5150300037-7	CONVERTIDOR HDMI	\$6,523.94
5150300037-8	CONVERTIDOR HDMI	\$6,523.94
5150300037-9	CONVERTIDOR HDMI	\$6,523.94
5150300038-1	ADAPTADOR	\$1,300.00
5150300038-10	ADAPTADOR	\$1,300.00
5150300038-11	ADAPTADOR	\$1,300.00
5150300038-12	ADAPTADOR	\$1,300.00
5150300038-13	ADAPTADOR	\$1,300.00
5150300038-14	ADAPTADOR	\$1,300.00
5150300038-2	ADAPTADOR	\$1,424.55
5150300038-3	ADAPTADOR	\$1,300.00



# SISTEMA DE RADIO Y TELEVISIÓN DEL ESTADO DE NAYARIT NAYARIT

## Relación de Bienes que Componen su Patrimonio

Cuenta Pública de 2023

Al 31/12/2023

Fecha y 28/feb./2024

hora de Impresión 11:27 a. m.

Usr: SUPERVISOR

Rep: rptActivosConac2

Código	Descripción del Bien	Valor en Libros
5150300038-4	ADAPTADOR	\$1,300.00
5150300038-5	ADAPTADOR	\$1,424.55
5150300038-6	ADAPTADOR	\$1,024.55
5150300038-7	ADAPTADOR	\$1,300.00
5150300038-8	ADAPTADOR	\$1,424.55
5150300038-9	ADAPTADOR	\$1,300.00
5150300039-1	DISCO DURO EXTERNO DE 2TB	\$2,299.00
5150300040-1	MONITOR HP	\$3,062.40
5150300041-1	CPU DELL	\$15,312.00
5150300041-2	CPU DELL	\$10,636.98
5150300042-1	KIT TECLADO Y MOUSE	\$348.00
5150300042-2	KIT TECLADO Y MOUSE	\$348.00
5150300043-1	NO BREAK CYBERPOWER	\$4,695.68
5150300044-1	KIT GAMER	\$1,215.68
5150300044-10	KIT GAMER	\$1,215.68
5150300044-11	KIT GAMER	\$1,215.68
5150300044-12	KIT GAMER	\$1,215.68
5150300044-13	KIT GAMER	\$1,215.68
5150300044-14	KIT GAMER	\$1,215.68
5150300044-2	KIT GAMER	\$1,215.68
5150300044-3	KIT GAMER	\$1,215.68
5150300044-4	KIT GAMER	\$1,215.68
5150300044-5	KIT GAMER	\$1,215.68
5150300044-6	KIT GAMER	\$1,215.68
5150300044-7	KIT GAMER	\$1,215.68
5150300044-8	KIT GAMER	\$1,215.68





# SISTEMA DE RADIO Y TELEVISIÓN DEL ESTADO DE NAYARIT NAYARIT

## Relación de Bienes que Componen su Patrimonio

Cuenta Pública de 2023

Al 31/12/2023

Fecha y 28/feb./2024

hora de Impresión 11:27 a. m.

Usu: SUPERVISOR

Rep: rptActivosConac2

Código	Descripción del Bien	Valor en Libros
5150300044-9	KIT GAMER	\$1,215.68
5150300045-1	UNIDAD DE ESTADO SOLIDO ADATA	\$2,677.28
5150300047-1	DISCO DURO	\$2,455.49
5150300047-2	DISCO DURO	\$2,455.49
5150300047-3	DISCO DURO	\$2,455.49
5150300047-4	DISCO DURO	\$2,455.49
5150300047-5	DISCO DURO	\$2,455.48
5150300048-1	APPLE MACBOOK	\$63,800.00
5150300048-2	APPLE MACBOOK	\$63,800.00
5150300048-3	APPLE MACBOOK	\$79,111.59
5150300049-1	MEMORIA EXTREME COMPACT	\$2,307.79
5150300049-2	MEMORIA EXTREME COMPACT	\$2,307.79
5150300049-3	MEMORIA EXTREME COMPACT	\$2,307.78
5150300049-4	MEMORIA EXTREME COMPACT	\$2,307.78
5150300051-1	C.P.U MICRO INTEL CORE	\$20,691.73
5150300053-1	MONITOR HP LED	\$3,625.00
5150300054-1	MOUSE LOGITEH	\$112.98
5150300054-2	MOUSE LOGITEH	\$112.98
5150300055-1	TECLADO	\$172.38
5150300056-1	DISCO DURO INTERNO SEAGATE	\$2,122.19
5150300056-2	DISCO DURO INTERNO SEAGATE	\$2,122.19
5150300056-3	DISCO DURO INTERNO SEAGATE	\$2,122.18
5150300057-1	MONITOR DE CAMPO DE CAMARA	\$2,398.00
5150300060-1	COMPUTADORA IMAC	\$31,412.80
5150300061-1	IMPRESORA LASER A COLOR	\$5,353.40
5150300061-2	IMPRESORA LASER A COLOR	\$5,353.40



# SISTEMA DE RADIO Y TELEVISIÓN DEL ESTADO DE NAYARIT NAYARIT

## Relación de Bienes que Componen su Patrimonio

Cuenta Pública de 2023

Al 31/12/2023

Fecha y 28/feb./2024

hora de Impresión 11:27 a. m.

Usr: SUPERVISOR

Rep: rptActivosConac2

Código	Descripción del Bien	Valor en Libros
5150300062-1	EQUIPO DE COMPUTO DE 8GB MEMORIA RAM 250	\$19,876.60
5150300062-2	EQUIPO DE COMPUTO DE 8GB MEMORIA RAM 250	\$19,876.60
5150300062-3	EQUIPO DE COMPUTO DE 8GB MEMORIA RAM 250	\$19,876.60
5150300063-1	EQUIPO DE COMPUTO DE 8GB DE MEMORIA RAM 500 GB	\$17,045.04
5150300065-1	EQUIPO DE COMPUTO CON PROCESADOR I5-11	\$27,599.60
5150300065-2	EQUIPO DE COMPUTO CON PROCESADOR I5-11	\$27,599.60
5150300065-3	EQUIPO DE COMPUTO CON PROCESADOR I5-11	\$27,599.60
5150300065-4	EQUIPO DE COMPUTO CON PROCESADOR I5-11	\$27,599.60
5150300066-1	TARJETA DE VIDEO ASUS	\$9,332.20
5150300067-1	MONITOR LIVESTREAMING SWITCHER	\$9,899.44
5150300069-1	LAPTOP LENOVO	\$11,889.99
5150300069-2	LAPTOP LENOVO	\$11,889.99
5150300069-3	LAPTOP LENOVO	\$11,889.98
5150300070-1	CAPTURADORA DE VIDEO	\$4,446.05
5150300071-1	DISCO DURO PARA VIDEOVIGILANCIA	\$2,318.84
5150300071-2	DISCO DURO PARA VIDEOVIGILANCIA	\$2,318.84
5150300071-3	DISCO DURO PARA VIDEOVIGILANCIA	\$2,318.84
5150300072-1	COMPUTADORA DE ESCRITORIO MARCA GHIA	\$10,382.00
5150300072-2	COMPUTADORA DE ESCRITORIO MARCA GHIA	\$10,382.00
5150300073-1	BDM-CONVMCAUDS2	\$7,210.56
5150300073-2	BDM-CONVMCAUDS2	\$7,099.20
5190100001-1	PANTALLA	\$8,790.00
5190100001-3	PANTALLA	\$7,890.00
5190100001-4	PANTALLA	\$2,090.00
5190100002-1	MODEM ROUTER INALAMBRICO	\$2,782.84
5190100003-1	SOPORTE KAPTON P/MICROFONO	\$295.00



# SISTEMA DE RADIO Y TELEVISIÓN DEL ESTADO DE NAYARIT NAYARIT

## Relación de Bienes que Componen su Patrimonio

Cuenta Pública de 2023

Al 31/12/2023

Fecha y 28/feb./2024

hora de Impresión 11:27 a. m.

Usr: SUPERVISOR

Rep: rptActivosConac2

Código	Descripción del Bien	Valor en Libros
5190100003-2	SOPORTE KAPTON P/MICROFONO	\$295.00
5190100003-3	SOPORTE KAPTON P/MICROFONO	\$295.00
5190100003-4	SOPORTE KAPTON P/MICROFONO	\$295.00
5190100004-1	SOPORTE PARA TELEVISION	\$499.00
5190100004-2	SOPORTE PARA TELEVISION	\$399.00
5190100005-1	GRABADORA PORTATIL PARA DSRL	\$9,976.00
5190100006-1	PANEL DE PARCHERO	\$1,127.26
5190100007-1	NO BREAK	\$5,384.98
5190100008-1	BOCINAS PARA PC	\$202.71
5190100009-1	TELEVISION ATVIO32 SMARTH	\$3,499.00
5190100010-10	ESTABILIZADOR PARA TELEFONO	\$97.20
5190100010-11	ESTABILIZADOR PARA TELEFONO	\$97.20
5190100010-12	ESTABILIZADOR PARA TELEFONO	\$97.20
5190100010-13	ESTABILIZADOR PARA TELEFONO	\$97.20
5190100010-14	ESTABILIZADOR PARA TELEFONO	\$97.20
5190100010-15	ESTABILIZADOR PARA TELEFONO	\$97.20
5190100010-16	ESTABILIZADOR PARA TELEFONO	\$97.20
5190100010-17	ESTABILIZADOR PARA TELEFONO	\$97.20
5190100010-2	ESTABILIZADOR PARA TELEFONO	\$3,479.00
5190100010-3	ESTABILIZADOR PARA TELEFONO	\$97.20
5190100010-4	ESTABILIZADOR PARA TELEFONO	\$97.20
5190100010-5	ESTABILIZADOR PARA TELEFONO	\$97.20
5190100010-6	ESTABILIZADOR PARA TELEFONO	\$97.20
5190100010-7	ESTABILIZADOR PARA TELEFONO	\$97.20
5190100010-8	ESTABILIZADOR PARA TELEFONO	\$97.00
5190100010-9	ESTABILIZADOR PARA TELEFONO	\$97.20



# SISTEMA DE RADIO Y TELEVISIÓN DEL ESTADO DE NAYARIT NAYARIT

## Relación de Bienes que Componen su Patrimonio

Cuenta Pública de 2023

Al 31/12/2023

Fecha y 28/feb./2024

hora de Impresión 11:27 a. m.

Usu: SUPERVISOR

Rep: rptActivosConac2

Código	Descripción del Bien	Valor en Libros
5190100011-1	CONVERTIDOR SDI/HDMI MINI BLACK MAGIC	\$5,400.00
5190100012-1	ANUNCIO CON LOGOTIPO DE "10TV Y RADIO AZTLAN"	\$10,324.00
5190100013-1	AIRE ACONDICIONADO MINISSPLIT DE 1 TONELADA	\$6,899.99
5190100014-1	PANTALLA VIOS 20 FULL HD VI-90	\$2,090.00
5190100015-1	KIT EXTENSOR HDMI CON LOOP	\$2,497.00
5190100016-1	PANTALLA HISENSE 55	\$9,990.00
5190100018-1	TELEFONO, CONMUTADOR	\$6,500.00
5190100018-10	TELEFONO, CONMUTADOR	\$2,366.36
5190100018-11	TELEFONO, CONMUTADOR	\$130.00
5190100018-12	TELEFONO, CONMUTADOR	\$130.00
5190100018-13	TELEFONO, CONMUTADOR	\$130.00
5190100018-14	TELEFONO, CONMUTADOR	\$2,376.36
5190100018-15	TELEFONO, CONMUTADOR	\$130.00
5190100018-16	TELEFONO, CONMUTADOR	\$130.00
5190100018-17	TELEFONO, CONMUTADOR	\$300.00
5190100018-18	TELEFONO, CONMUTADOR	\$130.00
5190100018-19	TELEFONO, CONMUTADOR	\$200.00
5190100018-2	TELEFONO, CONMUTADOR	\$7,336.83
5190100018-20	TELEFONO, CONMUTADOR	\$130.00
5190100018-21	TELEFONO, CONMUTADOR	\$130.00
5190100018-22	TELEFONO, CONMUTADOR	\$750.00
5190100018-23	TELEFONO, CONMUTADOR	\$130.00
5190100018-24	TELEFONO, CONMUTADOR	\$5,125.62
5190100018-25	TELEFONO, CONMUTADOR	\$5,105.81
5190100018-26	TELEFONO, CONMUTADOR	\$7,989.98
5190100018-3	TELEFONO, CONMUTADOR	\$750.00





# SISTEMA DE RADIO Y TELEVISIÓN DEL ESTADO DE NAYARIT NAYARIT

## Relación de Bienes que Componen su Patrimonio

Cuenta Pública de 2023

Al 31/12/2023

Fecha y 28/feb./2024

hora de Impresión 11:27 a. m.

Usu: SUPERVISOR

Rep: rptActivosConac2

Código	Descripción del Bien	Valor en Libros
5190100018-4	TELEFONO, CONMUTADOR	\$1,897.00
5190100018-5	TELEFONO, CONMUTADOR	\$130.00
5190100018-6	TELEFONO, CONMUTADOR	\$130.00
5190100018-7	TELEFONO, CONMUTADOR	\$130.00
5190100018-8	TELEFONO, CONMUTADOR	\$2,376.36
5190100018-9	TELEFONO, CONMUTADOR	\$190.00
5190100019-1	RADIO PORTATIL	\$390.00
5190100019-2	RADIO PORTATIL	\$1,399.00
5190100019-3	RADIO PORTATIL	\$1,399.30
5190100020-1	GRABADORA	\$3,248.00
5190100020-2	GRABADORA	\$3,248.00
5190100020-3	GRABADORA	\$3,248.00
5190100020-4	GRABADORA	\$3,248.00
5190100021-1	ROUTER HUAWEI	\$1,550.69
5190100021-2	ROUTER HUAWEI	\$1,550.69
5190100021-3	ROUTER HUAWEI	\$1,550.69
5190100021-4	ROUTER HUAWEI	\$1,550.68
5190100022-1	ROUTER BOARD	\$3,890.00
5190100023-1	SISTEMA DE INALAMBRICO CON MICROFONOS	\$11,900.00
5190100025-1	BATERIA PARA CAMARA	\$1,219.84
5190100025-2	BATERIA PARA CAMARA	\$1,219.83
5190100025-3	BATERIA PARA CAMARA	\$3,716.14
5190100026-2	AUDIFONO DE DIADEMA	\$780.00
5190100027-1	BATERIA PARA VIDEOCAMARA	\$5,833.58
5190100027-2	BATERIA PARA VIDEOCAMARA	\$5,833.58
5190100027-3	BATERIA PARA VIDEOCAMARA	\$5,833.58



# SISTEMA DE RADIO Y TELEVISIÓN DEL ESTADO DE NAYARIT NAYARIT

## Relación de Bienes que Componen su Patrimonio

Cuenta Pública de 2023

Al 31/12/2023

Fecha y 28/feb./2024

hora de Impresión 11:27 a. m.

Usu: SUPERVISOR

Rep: rptActivosConac2

Código	Descripción del Bien	Valor en Libros
5190100027-4	BATERIA PARA VIDEOCAMARA	\$5,833.58
5190100027-5	BATERIA PARA VIDEOCAMARA	\$5,833.58
5190100027-6	BATERIA PARA VIDEOCAMARA	\$5,833.59
5190100029-1	VIDEOCAMARA SONY	\$66,520.69
5190100029-2	VIDEOCAMARA SONY	\$66,520.69
5190100029-3	VIDEOCAMARA SONY	\$66,520.69
5190100030-1	VIDEOCAMARA BLACKMAGIC	\$255,563.23
5190100031-1	KIT DE INTERCOMUNICACION	\$41,993.25
5190100032-1	MICROFONO RODE	\$7,650.20
5190100033-1	BATERIA SONY NP	\$1,563.68
5190100033-2	BATERIA SONY NP	\$1,563.68
5190100033-3	BATERIA SONY NP	\$1,563.68
5190100034-1	CARGADOR DE BATERIA SONY	\$1,600.80
5190100035-1	KIT INTERCOMUNICACION INALAMBRICO EARTEC	\$31,403.52
5190100036-1	BATERIA GENERICA TIPO SONY	\$1,150.72
5190100036-2	BATERIA GENERICA TIPO SONY	\$1,150.72
5190100036-3	BATERIA GENERICA TIPO SONY	\$1,150.72
5190100036-4	BATERIA GENERICA TIPO SONY	\$1,150.72
5190100037-1	CARGADOR GENERICO PARA SONY	\$487.20
5190100037-2	CARGADOR GENERICO PARA SONY	\$487.20
5190100038-1	DECIMATOR MD-HX	\$10,170.30
5190100040-1	PANTALLA SPECTRA SMART TV 32 PULGADAS	\$2,500.00
5190100040-2	PANTALLA SPECTRA SMART TV 32 PULGADAS	\$2,499.99
5190100040-3	PANTALLA SPECTRA SMART TV 32 PULGADAS	\$2,499.99
5190100040-4	PANTALLA SPECTRA SMART TV 32 PULGADAS	\$2,500.00
5190100042-1	RODE MICROFONO WIRELESS	\$7,656.00



# SISTEMA DE RADIO Y TELEVISIÓN DEL ESTADO DE NAYARIT NAYARIT

## Relación de Bienes que Componen su Patrimonio

Cuenta Pública de 2023

Al 31/12/2023

Fecha y 28/feb./2024

hora de Impresión 11:27 a. m.

Usu: SUPERVISOR

Rep: rptActivosConac2

Código	Descripción del Bien	Valor en Libros
5190200001-1	OTRO EQUIPOS DE COMPUTACION	\$2,655.00
5190200001-2	OTRO EQUIPOS DE COMPUTACION	\$2,655.00
5190200001-3	OTRO EQUIPOS DE COMPUTACION	\$2,655.00
5190200002-1	PROTECTOR DE 4 RANURAS PARA TARJETAS COMPACT FLASH	\$342.20
5190200002-2	PROTECTOR DE 4 RANURAS PARA TARJETAS COMPACT FLASH	\$342.20
5190200002-3	PROTECTOR DE 4 RANURAS PARA TARJETAS COMPACT FLASH	\$342.20
5190200002-4	PROTECTOR DE 4 RANURAS PARA TARJETAS COMPACT FLASH	\$342.20
5190200002-5	PROTECTOR DE 4 RANURAS PARA TARJETAS COMPACT FLASH	\$342.20
5190200002-6	PROTECTOR DE 4 RANURAS PARA TARJETAS COMPACT FLASH	\$342.20
5190200003-1	SWITCH LINKSYS 24 PUERTOS GIGABIT ADMINISTRABLE RJ45 CAPA 2 4 PUERTO A COMBO	\$6,822.20
5190200004-1	DISCO DURO EXTERNO DATA	\$2,610.00
5190200004-2	DISCO DURO EXTERNO DATA	\$2,610.00
5190200004-3	DISCO DURO EXTERNO DATA	\$2,610.00
5190200004-4	DISCO DURO EXTERNO DATA	\$2,610.00
5190200004-5	DISCO DURO EXTERNO DATA	\$1,646.04
5190200005-1	DISCO DURO EXTERNO	\$1,409.40
5190200005-2	DISCO DURO EXTERNO	\$2,100.00
5190200005-3	DISCO DURO EXTERNO	\$2,100.00
5190200006-1	NO BREAK	\$1,585.00
5190200006-10	NO BREAK	\$1,585.00
5190200006-11	NO BREAK	\$1,585.00
5190200006-12	NO BREAK	\$1,585.00
5190200006-13	NO BREAK	\$1,585.00
5190200006-14	NO BREAK	\$1,585.00
5190200006-15	NO BREAK	\$1,585.00
5190200006-16	NO BREAK	\$1,585.00



# SISTEMA DE RADIO Y TELEVISIÓN DEL ESTADO DE NAYARIT NAYARIT

## Relación de Bienes que Componen su Patrimonio

Cuenta Pública de 2023

Al 31/12/2023

Fecha y 28/feb./2024

hora de Impresión 11:27 a. m.

Usu: SUPERVISOR

Rep: rptActivosConac2

Código	Descripción del Bien	Valor en Libros
5190200006-17	NO BREAK	\$1,585.00
5190200006-18	NO BREAK	\$1,585.00
5190200006-19	NO BREAK	\$1,585.00
5190200006-2	NO BREAK	\$1,585.00
5190200006-20	NO BREAK	\$1,585.00
5190200006-21	NO BREAK	\$1,585.00
5190200006-22	NO BREAK	\$1,585.00
5190200006-23	NO BREAK	\$1,585.00
5190200006-24	NO BREAK	\$1,585.00
5190200006-25	NO BREAK	\$1,585.00
5190200006-26	NO BREAK	\$1,585.00
5190200006-27	NO BREAK	\$1,585.00
5190200006-28	NO BREAK	\$1,585.00
5190200006-29	NO BREAK	\$1,585.00
5190200006-3	NO BREAK	\$1,585.00
5190200006-30	NO BREAK	\$1,585.00
5190200006-4	NO BREAK	\$1,585.00
5190200006-5	NO BREAK	\$1,585.00
5190200006-6	NO BREAK	\$1,585.00
5190200006-7	NO BREAK	\$1,585.00
5190200006-8	NO BREAK	\$1,585.00
5190200006-9	NO BREAK	\$1,585.00
5190200007-1	SCANNER OPS HP	\$9,400.00
5190200008-1	DISCO DURO EXTERNO 4TB	\$2,081.04
5190200008-2	DISCO DURO EXTERNO 4TB	\$2,081.04
5190700001-1	CARRETILLA	\$1,290.00



# SISTEMA DE RADIO Y TELEVISIÓN DEL ESTADO DE NAYARIT NAYARIT

## Relación de Bienes que Componen su Patrimonio

Cuenta Pública de 2023

Al 31/12/2023

Fecha y 28/feb./2024

hora de Impresión 11:27 a. m.

Usu: SUPERVISOR

Rep: rptActivosConac2

Código	Descripción del Bien	Valor en Libros
5190700002-1	AZADON CON CABO	\$279.00
5190700003-1	ARTEFACTO ENFRIADOR	\$2,100.00
5190700003-2	ARTEFACTO ENFRIADOR	\$2,290.00
5190700003-3	ARTEFACTO ENFRIADOR	\$612.24
5190700003-4	ARTEFACTO ENFRIADOR	\$626.17
5190700005-1	HIDROLAVADORA	\$9,860.00
5190800001-2	AIRE ACONDICIONADO TIPO MINISPLIT DE 1 TONELADA MARCA MIRAGE MODELO EXF121F	\$6,801.08
5190800001-3	AIRE ACONDICIONADO TIPO MINISPLIT DE 1 TONELADA MARCA MIRAGE MODELO EXF121F	\$6,801.08
5190800002-1	ENGARGOLADORA	\$674.25
5190800003-1	VENTILADOR DE PEDESTAL	\$879.00
5190800003-10	VENTILADOR DE PEDESTAL	\$250.00
5190800003-11	VENTILADOR DE PEDESTAL	\$699.00
5190800003-2	VENTILADOR DE PEDESTAL	\$879.00
5190800003-3	VENTILADOR DE PEDESTAL	\$879.00
5190800003-4	VENTILADOR DE PEDESTAL	\$879.00
5190800003-5	VENTILADOR DE PEDESTAL	\$699.00
5190800003-6	VENTILADOR DE PEDESTAL	\$250.00
5190800003-7	VENTILADOR DE PEDESTAL	\$250.00
5190800003-8	VENTILADOR DE PEDESTAL	\$250.00
5190800003-9	VENTILADOR DE PEDESTAL	\$699.00
5190800004-1	AIRE ACONDICIONADO	\$1,650.00
5190800004-10	AIRE ACONDICIONADO	\$2,700.00
5190800004-11	AIRE ACONDICIONADO	\$11,067.00
5190800004-12	AIRE ACONDICIONADO	\$4,730.62
5190800004-13	AIRE ACONDICIONADO	\$6,200.00
5190800004-14	AIRE ACONDICIONADO	\$2,750.00





# SISTEMA DE RADIO Y TELEVISIÓN DEL ESTADO DE NAYARIT NAYARIT

## Relación de Bienes que Componen su Patrimonio

Cuenta Pública de 2023

Al 31/12/2023

Fecha y 28/feb./2024

hora de Impresión 11:27 a. m.

Usr: SUPERVISOR

Rep: rptActivosConac2

Código	Descripción del Bien	Valor en Libros
5190800004-15	AIRE ACONDICIONADO	\$2,000.00
5190800004-16	AIRE ACONDICIONADO	\$11,020.00
5190800004-17	AIRE ACONDICIONADO	\$19,720.00
5190800004-18	AIRE ACONDICIONADO	\$24,630.00
5190800004-19	AIRE ACONDICIONADO	\$2,950.00
5190800004-2	AIRE ACONDICIONADO	\$1,650.00
5190800004-20	AIRE ACONDICIONADO	\$4,730.62
5190800004-21	AIRE ACONDICIONADO	\$11,020.00
5190800004-22	AIRE ACONDICIONADO	\$10,800.01
5190800004-23	AIRE ACONDICIONADO	\$8,600.00
5190800004-24	AIRE ACONDICIONADO	\$47,096.00
5190800004-25	AIRE ACONDICIONADO	\$47,096.00
5190800004-26	AIRE ACONDICIONADO	\$6,960.00
5190800004-27	AIRE ACONDICIONADO	\$11,020.00
5190800004-28	AIRE ACONDICIONADO	\$4,730.62
5190800004-3	AIRE ACONDICIONADO	\$4,730.62
5190800004-4	AIRE ACONDICIONADO	\$19,000.00
5190800004-5	AIRE ACONDICIONADO	\$19,900.00
5190800004-6	AIRE ACONDICIONADO	\$4,000.00
5190800004-7	AIRE ACONDICIONADO	\$2,700.00
5190800004-8	AIRE ACONDICIONADO	\$4,160.00
5190800004-9	AIRE ACONDICIONADO	\$2,700.00
5190800005-1	ASPIRADORA	\$4,753.68
5190800005-2	ASPIRADORA	\$750.00
5190800005-3	ASPIRADORA	\$2,182.18
5190800006-1	ALARMA	\$600.00



# SISTEMA DE RADIO Y TELEVISIÓN DEL ESTADO DE NAYARIT NAYARIT

## Relación de Bienes que Componen su Patrimonio

Cuenta Pública de 2023

Al 31/12/2023

Fecha y 28/feb./2024

hora de Impresión 11:27 a. m.

Usr: SUPERVISOR

Rep: rptActivosConac2

Código	Descripción del Bien	Valor en Libros
5190800007-1	BANCO	\$990.00
5190800007-2	BANCO	\$3,497.40
5190800007-3	BANCO	\$3,497.40
5190800007-4	BANCO	\$3,497.40
5190800009-1	LAMPARA	\$6,484.40
5190800009-10	LAMPARA	\$4,372.93
5190800009-11	LAMPARA	\$7,000.00
5190800009-12	LAMPARA	\$5,000.00
5190800009-13	LAMPARA	\$5,000.00
5190800009-14	LAMPARA	\$7,000.00
5190800009-15	LAMPARA	\$5,000.00
5190800009-16	LAMPARA	\$4,372.93
5190800009-17	LAMPARA	\$1,500.00
5190800009-18	LAMPARA	\$4,372.93
5190800009-19	LAMPARA	\$4,372.93
5190800009-2	LAMPARA	\$6,848.40
5190800009-20	LAMPARA	\$4,372.93
5190800009-21	LAMPARA	\$4,372.93
5190800009-22	LAMPARA	\$4,372.93
5190800009-23	LAMPARA	\$12,728.66
5190800009-24	LAMPARA	\$5,000.00
5190800009-25	LAMPARA	\$5,000.00
5190800009-26	LAMPARA	\$5,000.00
5190800009-27	LAMPARA	\$5,000.00
5190800009-28	LAMPARA	\$5,000.00
5190800009-29	LAMPARA	\$7,000.00



# SISTEMA DE RADIO Y TELEVISIÓN DEL ESTADO DE NAYARIT NAYARIT

## Relación de Bienes que Componen su Patrimonio

Cuenta Pública de 2023

Al 31/12/2023

Fecha y 28/feb./2024

hora de Impresión 11:27 a. m.

Usr: SUPERVISOR

Rep: rptActivosConac2

Código	Descripción del Bien	Valor en Libros
5190800009-3	LAMPARA	\$6,484.40
5190800009-30	LAMPARA	\$7,000.00
5190800009-31	LAMPARA	\$7,000.00
5190800009-32	LAMPARA	\$7,000.00
5190800009-33	LAMPARA	\$7,000.00
5190800009-34	LAMPARA	\$7,000.00
5190800009-35	LAMPARA	\$7,000.00
5190800009-36	LAMPARA	\$7,000.00
5190800009-37	LAMPARA	\$5,000.00
5190800009-38	LAMPARA	\$12,728.66
5190800009-39	LAMPARA	\$12,728.66
5190800009-4	LAMPARA	\$6,484.40
5190800009-40	LAMPARA	\$4,372.93
5190800009-41	LAMPARA	\$57,761.04
5190800009-42	LAMPARA	\$9,371.64
5190800009-43	LAMPARA	\$57,761.04
5190800009-44	LAMPARA	\$57,761.04
5190800009-45	LAMPARA	\$57,761.04
5190800009-46	LAMPARA	\$57,761.04
5190800009-47	LAMPARA	\$57,761.04
5190800009-48	LAMPARA	\$57,761.04
5190800009-49	LAMPARA	\$57,761.04
5190800009-5	LAMPARA	\$6,484.40
5190800009-50	LAMPARA	\$57,761.04
5190800009-51	LAMPARA	\$26,768.16
5190800009-52	LAMPARA	\$26,768.16



# SISTEMA DE RADIO Y TELEVISIÓN DEL ESTADO DE NAYARIT NAYARIT

## Relación de Bienes que Componen su Patrimonio

Cuenta Pública de 2023

Al 31/12/2023

Fecha y 28/feb./2024

hora de Impresión 11:27 a. m.

Usu: SUPERVISOR

Rep: rptActivosConac2

Código	Descripción del Bien	Valor en Libros
5190800009-53	LAMPARA	\$26,768.16
5190800009-54	LAMPARA	\$26,768.16
5190800009-55	LAMPARA	\$26,768.16
5190800009-56	LAMPARA	\$26,768.16
5190800009-57	LAMPARA	\$26,768.16
5190800009-58	LAMPARA	\$26,768.16
5190800009-59	LAMPARA	\$26,768.16
5190800009-6	LAMPARA	\$6,484.40
5190800009-60	LAMPARA	\$38,097.88
5190800009-61	LAMPARA	\$38,097.88
5190800009-62	LAMPARA	\$38,097.88
5190800009-63	LAMPARA	\$38,097.88
5190800009-64	LAMPARA	\$38,097.88
5190800009-65	LAMPARA	\$38,097.88
5190800009-66	LAMPARA	\$38,097.88
5190800009-67	LAMPARA	\$38,097.88
5190800009-68	LAMPARA	\$38,097.88
5190800009-69	LAMPARA	\$39,442.32
5190800009-7	LAMPARA	\$7,053.03
5190800009-70	LAMPARA	\$39,442.32
5190800009-71	LAMPARA	\$9,371.64
5190800009-72	LAMPARA	\$9,371.64
5190800009-73	LAMPARA	\$9,371.64
5190800009-74	LAMPARA	\$9,371.64
5190800009-75	LAMPARA	\$9,371.64
5190800009-76	LAMPARA	\$45,634.40



# SISTEMA DE RADIO Y TELEVISIÓN DEL ESTADO DE NAYARIT NAYARIT

## Relación de Bienes que Componen su Patrimonio

Cuenta Pública de 2023

Al 31/12/2023

Fecha y 28/feb./2024

hora de Impresión 11:27 a. m.

Usr: SUPERVISOR

Rep: rptActivosConac2

Código	Descripción del Bien	Valor en Libros
5190800009-77	LAMPARA	\$9,371.64
5190800009-78	LAMPARA	\$3,000.00
5190800009-79	LAMPARA	\$3,534.90
5190800009-8	LAMPARA	\$9,091.90
5190800009-80	LAMPARA	\$31,419.93
5190800009-81	LAMPARA	\$3,364.00
5190800009-82	LAMPARA	\$97,147.68
5190800009-83	LAMPARA	\$97,147.68
5190800009-9	LAMPARA	\$9,091.90
5190800011-1	PORTERIA	\$1,499.01
5190800012-1	SOPORTE PARA TV	\$1,021.98
5190800012-2	SOPORTE PARA TV	\$1,021.98
5190800012-3	SOPORTE PARA TV	\$1,021.98
5190800012-4	SOPORTE PARA TV	\$1,021.98
5190800012-5	SOPORTE PARA TV	\$449.00
5190800012-6	SOPORTE PARA TV	\$349.00
5190800013-1	BASE TRIPIE	\$285.00
5190800013-10	BASE TRIPIE	\$298.00
5190800013-11	BASE TRIPIE	\$1,050.00
5190800013-12	BASE TRIPIE	\$26,755.27
5190800013-13	BASE TRIPIE	\$3,400.00
5190800013-14	BASE TRIPIE	\$3,300.00
5190800013-15	BASE TRIPIE	\$3,400.00
5190800013-16	BASE TRIPIE	\$3,400.00
5190800013-17	BASE TRIPIE	\$64,148.00
5190800013-18	BASE TRIPIE	\$64,148.00





# SISTEMA DE RADIO Y TELEVISIÓN DEL ESTADO DE NAYARIT NAYARIT

## Relación de Bienes que Componen su Patrimonio

Cuenta Pública de 2023

Al 31/12/2023

Fecha y 28/feb./2024

hora de Impresión 11:27 a. m.

Usr: SUPERVISOR

Rep: rptActivosConac2

Código	Descripción del Bien	Valor en Libros
5190800013-19	BASE TRIPIE	\$83,786.00
5190800013-2	BASE TRIPIE	\$285.00
5190800013-20	BASE TRIPIE	\$62,817.48
5190800013-21	BASE TRIPIE	\$62,817.48
5190800013-22	BASE TRIPIE	\$62,817.48
5190800013-23	BASE TRIPIE	\$62,817.48
5190800013-24	BASE TRIPIE	\$62,817.48
5190800013-25	BASE TRIPIE	\$62,817.48
5190800013-26	BASE TRIPIE	\$4,468.90
5190800013-27	BASE TRIPIE	\$4,468.90
5190800013-28	BASE TRIPIE	\$298.00
5190800013-29	BASE TRIPIE	\$29,545.20
5190800013-3	BASE TRIPIE	\$285.00
5190800013-30	BASE TRIPIE	\$29,545.20
5190800013-31	BASE TRIPIE	\$29,545.20
5190800013-32	BASE TRIPIE	\$29,545.20
5190800013-33	BASE TRIPIE	\$29,545.20
5190800013-34	BASE TRIPIE	\$29,545.20
5190800013-35	BASE TRIPIE	\$29,545.20
5190800013-36	BASE TRIPIE	\$500.00
5190800013-4	BASE TRIPIE	\$3,400.00
5190800013-5	BASE TRIPIE	\$3,400.00
5190800013-6	BASE TRIPIE	\$285.00
5190800013-7	BASE TRIPIE	\$285.00
5190800013-8	BASE TRIPIE	\$285.00
5190800013-9	BASE TRIPIE	\$285.00



# SISTEMA DE RADIO Y TELEVISIÓN DEL ESTADO DE NAYARIT NAYARIT

## Relación de Bienes que Componen su Patrimonio

Cuenta Pública de 2023

Al 31/12/2023

Fecha y 28/feb./2024

hora de Impresión 11:27 a. m.

Usu: SUPERVISOR

Rep: rptActivosConac2

Código	Descripción del Bien	Valor en Libros
5190800014-1	RELOJ CHECADOR	\$7,700.00
5190800014-2	RELOJ CHECADOR	\$15,930.28
5190800015-1	PINTARRON	\$300.00
5190800015-2	PINTARRON	\$300.00
5190800015-3	PINTARRON	\$300.00
5190800015-4	PINTARRON	\$650.00
5190800016-1	SACAPUNTAS ELECTRONICO	\$189.00
5190800016-2	SACAPUNTAS ELECTRONICO	\$349.00
5190800017-1	EXTINGUIDOR	\$250.00
5190800017-2	EXTINGUIDOR	\$250.00
5190800018-1	KIT DE EXTENSORES HDMI	\$2,499.00
5190800018-2	KIT DE EXTENSORES HDMI	\$2,499.00
5190800018-3	KIT DE EXTENSORES HDMI	\$2,499.00
5190800018-4	KIT DE EXTENSORES HDMI	\$2,499.00
5190800018-5	KIT DE EXTENSORES HDMI	\$958.50
5190800019-1	REPRODUCTOR DVD	\$378.99
5190800019-2	REPRODUCTOR DVD	\$289.00
5190800019-3	REPRODUCTOR DVD	\$806.34
5190800019-4	REPRODUCTOR DVD	\$900.00
5190800019-5	REPRODUCTOR DVD	\$806.34
5190800020-1	MALETIN PARA FOTO Y VIDEO	\$4,237.75
5190800021-1	GUILLOTINA	\$799.00
5190800022-1	EXTRACTOR DE AIRE	\$1,800.00
5190800023-1	CALCULADORA	\$190.00
5190800023-2	CALCULADORA	\$190.00
5190800024-1	ENGRAPADORA	\$290.00



# SISTEMA DE RADIO Y TELEVISIÓN DEL ESTADO DE NAYARIT NAYARIT

## Relación de Bienes que Componen su Patrimonio

Cuenta Pública de 2023

Al 31/12/2023

Fecha y 28/feb./2024

hora de Impresión 11:27 a. m.

Usu: SUPERVISOR

Rep: rptActivosConac2

Código	Descripción del Bien	Valor en Libros
5190800025-1	ENMICADORA	\$649.00
5190800026-1	ESPEJO	\$250.00
5190800027-1	CAJA METALICA	\$353.49
5190800028-1	BOTIQUIN DE METAL	\$650.00
5190800029-1	PERCHERO DE METAL	\$204.00
5210100001-1	MICROFONO	\$980.00
5210100001-10	MICROFONO	\$7,520.00
5210100001-11	MICROFONO	\$7,520.08
5210100001-12	MICROFONO	\$7,520.08
5210100001-13	MICROFONO	\$172.10
5210100001-14	MICROFONO	\$2,200.00
5210100001-15	MICROFONO	\$2,200.00
5210100001-16	MICROFONO	\$2,200.00
5210100001-17	MICROFONO	\$4,163.33
5210100001-18	MICROFONO	\$4,163.33
5210100001-19	MICROFONO	\$4,163.33
5210100001-2	MICROFONO	\$980.00
5210100001-20	MICROFONO	\$27,860.14
5210100001-21	MICROFONO	\$27,860.14
5210100001-22	MICROFONO	\$8,698.91
5210100001-23	MICROFONO	\$172.10
5210100001-24	MICROFONO	\$3,706.33
5210100001-25	MICROFONO	\$8,120.00
5210100001-26	MICROFONO	\$2,146.00
5210100001-27	MICROFONO	\$2,146.00
5210100001-28	MICROFONO	\$20,706.00



# SISTEMA DE RADIO Y TELEVISIÓN DEL ESTADO DE NAYARIT NAYARIT

## Relación de Bienes que Componen su Patrimonio

Cuenta Pública de 2023

Al 31/12/2023

Fecha y 28/feb./2024

hora de Impresión 11:27 a. m.

Usu: SUPERVISOR

Rep: rptActivosConac2

Código	Descripción del Bien	Valor en Libros
5210100001-29	MICROFONO	\$20,706.00
5210100001-3	MICROFONO	\$980.00
5210100001-30	MICROFONO	\$20,706.00
5210100001-31	MICROFONO	\$4,060.00
5210100001-32	MICROFONO	\$1,398.25
5210100001-33	MICROFONO	\$1,398.25
5210100001-34	MICROFONO	\$172.10
5210100001-35	MICROFONO	\$172.10
5210100001-36	MICROFONO	\$7,520.08
5210100001-37	MICROFONO	\$7,520.08
5210100001-38	MICROFONO	\$172.10
5210100001-39	MICROFONO	\$4,898.68
5210100001-4	MICROFONO	\$980.00
5210100001-40	MICROFONO	\$4,898.68
5210100001-41	MICROFONO	\$3,875.56
5210100001-42	MICROFONO	\$3,875.56
5210100001-43	MICROFONO	\$3,875.56
5210100001-44	MICROFONO	\$3,875.56
5210100001-45	MICROFONO	\$980.00
5210100001-46	MICROFONO	\$2,080.00
5210100001-47	MICROFONO	\$3,875.56
5210100001-48	MICROFONO	\$3,875.56
5210100001-49	MICROFONO	\$2,080.00
5210100001-5	MICROFONO	\$980.00
5210100001-50	MICROFONO	\$3,698.08
5210100001-51	MICROFONO	\$3,698.08



# SISTEMA DE RADIO Y TELEVISIÓN DEL ESTADO DE NAYARIT NAYARIT

## Relación de Bienes que Componen su Patrimonio

Cuenta Pública de 2023

Al 31/12/2023

Fecha y 28/feb./2024

hora de Impresión 11:27 a. m.

Usu: SUPERVISOR

Rep: rptActivosConac2

Código	Descripción del Bien	Valor en Libros
5210100001-52	MICROFONO	\$3,698.08
5210100001-53	MICROFONO	\$3,698.08
5210100001-54	MICROFONO	\$3,698.08
5210100001-55	MICROFONO	\$3,698.08
5210100001-56	MICROFONO	\$3,698.08
5210100001-57	MICROFONO	\$49.06
5210100001-58	MICROFONO	\$272.10
5210100001-59	MICROFONO	\$172.10
5210100001-6	MICROFONO	\$1,800.00
5210100001-60	MICROFONO	\$2,800.00
5210100001-61	MICROFONO	\$172.10
5210100001-62	MICROFONO	\$172.10
5210100001-63	MICROFONO	\$172.10
5210100001-64	MICROFONO	\$172.00
5210100001-65	MICROFONO	\$172.00
5210100001-66	MICROFONO	\$172.10
5210100001-67	MICROFONO	\$172.10
5210100001-68	MICROFONO	\$172.10
5210100001-69	MICROFONO	\$1,027.49
5210100001-7	MICROFONO	\$2,200.00
5210100001-70	MICROFONO	\$172.10
5210100001-71	MICROFONO	\$172.10
5210100001-72	MICROFONO	\$172.10
5210100001-73	MICROFONO	\$172.10
5210100001-74	MICROFONO	\$2,800.00
5210100001-8	MICROFONO	\$1,390.00





# SISTEMA DE RADIO Y TELEVISIÓN DEL ESTADO DE NAYARIT NAYARIT

## Relación de Bienes que Componen su Patrimonio

Cuenta Pública de 2023

Al 31/12/2023

Fecha y 28/feb./2024

hora de Impresión 11:27 a. m.

Usu: SUPERVISOR

Rep: rptActivosConac2

Código	Descripción del Bien	Valor en Libros
5210100001-9	MICROFONO	\$8,698.91
5210100002-1	AUDIFONOS PROFESIONALES DE DIADEMA	\$495.01
5210100002-2	AUDIFONOS PROFESIONALES DE DIADEMA	\$495.01
5210100002-3	AUDIFONOS PROFESIONALES DE DIADEMA	\$495.01
5210100002-4	AUDIFONOS PROFESIONALES DE DIADEMA	\$495.01
5210100004-1	CAPTURADORA DE VIDEO BLACKMAGIC DESIGN	\$7,394.97
5210100005-1	AUDIFONOS	\$244.33
5210100005-10	AUDIFONOS	\$629.99
5210100005-11	AUDIFONOS	\$629.99
5210100005-12	AUDIFONOS	\$629.99
5210100005-13	AUDIFONOS	\$244.33
5210100005-14	AUDIFONOS	\$244.33
5210100005-15	AUDIFONOS	\$244.33
5210100005-2	AUDIFONOS	\$244.33
5210100005-3	AUDIFONOS	\$2,098.61
5210100005-4	AUDIFONOS	\$188.99
5210100005-5	AUDIFONOS	\$2,098.61
5210100005-6	AUDIFONOS	\$244.33
5210100005-7	AUDIFONOS	\$244.33
5210100005-8	AUDIFONOS	\$454.99
5210100005-9	AUDIFONOS	\$454.99
5210100006-1	TELEVISOR	\$1,990.00
5210100006-10	TELEVISOR	\$391.81
5210100006-11	TELEVISOR	\$8,999.99
5210100006-12	TELEVISOR	\$389.75
5210100006-13	TELEVISOR	\$5,184.36



# SISTEMA DE RADIO Y TELEVISIÓN DEL ESTADO DE NAYARIT NAYARIT

## Relación de Bienes que Componen su Patrimonio

Cuenta Pública de 2023

Al 31/12/2023

Fecha y 28/feb./2024

hora de Impresión 11:27 a. m.

Usu: SUPERVISOR

Rep: rptActivosConac2

Código	Descripción del Bien	Valor en Libros
5210100006-14	TELEVISOR	\$8,999.99
5210100006-15	TELEVISOR	\$14,964.00
5210100006-16	TELEVISOR	\$17,400.00
5210100006-2	TELEVISOR	\$8,990.00
5210100006-3	TELEVISOR	\$2,000.00
5210100006-4	TELEVISOR	\$389.75
5210100006-5	TELEVISOR	\$389.65
5210100006-6	TELEVISOR	\$4,799.00
5210100006-7	TELEVISOR	\$389.75
5210100006-8	TELEVISOR	\$330.00
5210100006-9	TELEVISOR	\$3,016.45
5210100007-1	PROCESADOR DE AUDIO	\$625.55
5210100007-2	PROCESADOR DE AUDIO	\$876.11
5210100007-3	PROCESADOR DE AUDIO	\$1,200.00
5210100008-1	MATRIZ DE INTERCOM	\$62,438.00
5210100008-2	MATRIZ DE INTERCOM	\$67,679.04
5210100009-1	GRABADORAS Y REPRODUCTORES	\$31,673.80
5210100009-10	GRABADORAS Y REPRODUCTORES	\$950.00
5210100009-11	GRABADORAS Y REPRODUCTORES	\$782.00
5210100009-2	GRABADORAS Y REPRODUCTORES	\$31,673.80
5210100009-3	GRABADORAS Y REPRODUCTORES	\$538.07
5210100009-4	GRABADORAS Y REPRODUCTORES	\$31,673.80
5210100009-5	GRABADORAS Y REPRODUCTORES	\$31,673.80
5210100009-6	GRABADORAS Y REPRODUCTORES	\$2,356.44
5210100009-7	GRABADORAS Y REPRODUCTORES	\$67,679.04
5210100009-8	GRABADORAS Y REPRODUCTORES	\$9,425.62



# SISTEMA DE RADIO Y TELEVISIÓN DEL ESTADO DE NAYARIT NAYARIT

## Relación de Bienes que Componen su Patrimonio

Cuenta Pública de 2023

Al 31/12/2023

Fecha y 28/feb./2024

hora de Impresión 11:27 a. m.

Usu: SUPERVISOR

Rep: rptActivosConac2

Código	Descripción del Bien	Valor en Libros
5210100009-9	GRABADORAS Y REPRODUCTORES	\$3,911.96
5210100010-1	ARMASON DE TELEPRONTER	\$1,789.00
5210100012-1	MICROFONO DINAMICO DE PATRON POLAR	\$2,767.76
5210100012-10	MICROFONO DINAMICO DE PATRON POLAR	\$11,153.40
5210100012-11	MICROFONO DINAMICO DE PATRON POLAR	\$11,153.40
5210100012-12	MICROFONO DINAMICO DE PATRON POLAR	\$11,153.40
5210100012-2	MICROFONO DINAMICO DE PATRON POLAR	\$2,767.76
5210100012-3	MICROFONO DINAMICO DE PATRON POLAR	\$2,767.76
5210100012-4	MICROFONO DINAMICO DE PATRON POLAR	\$2,767.76
5210100012-5	MICROFONO DINAMICO DE PATRON POLAR	\$2,767.76
5210100012-6	MICROFONO DINAMICO DE PATRON POLAR	\$2,767.76
5210100012-7	MICROFONO DINAMICO DE PATRON POLAR	\$2,767.76
5210100012-8	MICROFONO DINAMICO DE PATRON POLAR	\$2,767.76
5210100012-9	MICROFONO DINAMICO DE PATRON POLAR	\$11,153.40
5230100001-1	CAMARA DE VIDEO	\$20,000.00
5230100001-10	CAMARA DE VIDEO	\$9,383.33
5230100001-11	CAMARA DE VIDEO	\$776,418.16
5230100001-12	CAMARA DE VIDEO	\$776,418.16
5230100001-13	CAMARA DE VIDEO	\$445,068.80
5230100001-14	CAMARA DE VIDEO	\$9,425.62
5230100001-15	CAMARA DE VIDEO	\$42,000.00
5230100001-16	CAMARA DE VIDEO	\$42,000.00
5230100001-17	CAMARA DE VIDEO	\$54,003.66
5230100001-18	CAMARA DE VIDEO	\$54,003.66
5230100001-19	CAMARA DE VIDEO	\$113,287.92
5230100001-2	CAMARA DE VIDEO	\$39,276.68



# SISTEMA DE RADIO Y TELEVISIÓN DEL ESTADO DE NAYARIT NAYARIT

## Relación de Bienes que Componen su Patrimonio

Cuenta Pública de 2023

Al 31/12/2023

Fecha y 28/feb./2024

hora de Impresión 11:27 a. m.

Usr: SUPERVISOR

Rep: rptActivosConac2

Código	Descripción del Bien	Valor en Libros
5230100001-20	CAMARA DE VIDEO	\$113,287.92
5230100001-21	CAMARA DE VIDEO	\$113,287.92
5230100001-22	CAMARA DE VIDEO	\$113,287.92
5230100001-23	CAMARA DE VIDEO	\$113,287.92
5230100001-24	CAMARA DE VIDEO	\$113,287.92
5230100001-25	CAMARA DE VIDEO	\$113,287.92
5230100001-26	CAMARA DE VIDEO	\$9,426.40
5230100001-27	CAMARA DE VIDEO	\$9,426.40
5230100001-28	CAMARA DE VIDEO	\$9,426.40
5230100001-29	CAMARA DE VIDEO	\$707.61
5230100001-3	CAMARA DE VIDEO	\$39,276.68
5230100001-30	CAMARA DE VIDEO	\$659.00
5230100001-31	CAMARA DE VIDEO	\$707.61
5230100001-32	CAMARA DE VIDEO	\$707.61
5230100001-33	CAMARA DE VIDEO	\$707.61
5230100001-34	CAMARA DE VIDEO	\$707.61
5230100001-35	CAMARA DE VIDEO	\$707.61
5230100001-36	CAMARA DE VIDEO	\$707.61
5230100001-37	CAMARA DE VIDEO	\$707.61
5230100001-38	CAMARA DE VIDEO	\$707.61
5230100001-39	CAMARA DE VIDEO	\$707.61
5230100001-4	CAMARA DE VIDEO	\$39,276.68
5230100001-5	CAMARA DE VIDEO	\$6,912.70
5230100001-6	CAMARA DE VIDEO	\$9,383.33
5230100001-7	CAMARA DE VIDEO	\$6,912.70
5230100001-8	CAMARA DE VIDEO	\$7,855.34



# SISTEMA DE RADIO Y TELEVISIÓN DEL ESTADO DE NAYARIT NAYARIT

## Relación de Bienes que Componen su Patrimonio

Cuenta Pública de 2023

Al 31/12/2023

Fecha y 28/feb./2024

hora de Impresión | 11:27 a. m.

Usr: SUPERVISOR

Rep: rptActivosConac2

Código	Descripción del Bien	Valor en Libros
5230100001-9	CAMARA DE VIDEO	\$7,855.34
5410100001-1	VEHICULO	\$235,000.00
5410100001-2	VEHICULO	\$207,000.00
5410100001-3	VEHICULO	\$368,000.00
5410100001-4	VEHICULO	\$284,900.00
5410100001-5	VEHICULO	\$114,500.00
5410100001-6	VEHICULO	\$97,100.00
5410100001-7	VEHICULO	\$97,100.00
5410100001-8	VEHICULO	\$97,100.00
5410100001-9	VEHICULO	\$97,100.00
5640100001-1	AIRE ACONDICIONADO MINI SPLIT	\$12,528.00
5640100001-2	AIRE ACONDICIONADO MINI SPLIT	\$13,991.69
5640100001-3	AIRE ACONDICIONADO MINI SPLIT	\$13,554.00
5640100001-4	AIRE ACONDICIONADO MINI SPLIT	\$13,950.01
5640100001-5	AIRE ACONDICIONADO MINI SPLIT	\$12,549.99
5640100001-6	AIRE ACONDICIONADO MINI SPLIT	\$12,354.00
5640100002-1	AIRE ACONDICIONADO TIPO MINI SPLIT CAP. 3 TONELADAS	\$31,500.01
5650100001-1	LNB BANDA	\$410.64
5650100001-10	LNB BANDA	\$410.64
5650100001-11	LNB BANDA	\$410.54
5650100001-12	LNB BANDA	\$410.64
5650100001-13	LNB BANDA	\$410.64
5650100001-14	LNB BANDA	\$410.64
5650100001-15	LNB BANDA	\$410.64
5650100001-16	LNB BANDA	\$1,186.68
5650100001-17	LNB BANDA	\$1,186.68





# SISTEMA DE RADIO Y TELEVISIÓN DEL ESTADO DE NAYARIT NAYARIT

## Relación de Bienes que Componen su Patrimonio

Cuenta Pública de 2023

Al 31/12/2023

Fecha y 28/feb./2024

hora de Impresión 11:27 a. m.

Usu: SUPERVISOR

Rep: rptActivosConac2

Código	Descripción del Bien	Valor en Libros
5650100001-18	LNB BANDA	\$385.00
5650100001-19	LNB BANDA	\$385.00
5650100001-2	LNB BANDA	\$410.64
5650100001-20	LNB BANDA	\$385.00
5650100001-21	LNB BANDA	\$385.00
5650100001-22	LNB BANDA	\$385.00
5650100001-23	LNB BANDA	\$385.00
5650100001-24	LNB BANDA	\$385.00
5650100001-25	LNB BANDA	\$420.00
5650100001-26	LNB BANDA	\$469.00
5650100001-27	LNB BANDA	\$520.00
5650100001-28	LNB BANDA	\$78.86
5650100001-29	LNB BANDA	\$420.00
5650100001-3	LNB BANDA	\$410.64
5650100001-30	LNB BANDA	\$420.00
5650100001-4	LNB BANDA	\$410.64
5650100001-5	LNB BANDA	\$410.64
5650100001-6	LNB BANDA	\$410.64
5650100001-7	LNB BANDA	\$410.64
5650100001-8	LNB BANDA	\$410.64
5650100001-9	LNB BANDA	\$410.64
5650100002-1	PLANTA DE LUZ	\$9,500.00
5650100002-2	PLANTA DE LUZ	\$55,000.00
5650100002-3	PLANTA DE LUZ	\$55,000.00
5650100002-4	PLANTA DE LUZ	\$95,000.00
5650100003-1	AMPLIFICADOR	\$6,000.00



# SISTEMA DE RADIO Y TELEVISIÓN DEL ESTADO DE NAYARIT NAYARIT

## Relación de Bienes que Componen su Patrimonio

Cuenta Pública de 2023

Al 31/12/2023

Fecha y 28/feb./2024

hora de Impresión | 11:27 a. m.

Usr: SUPERVISOR

Rep: rptActivosConac2

Código	Descripción del Bien	Valor en Libros
5650100003-10	AMPLIFICADOR	\$1,300.00
5650100003-2	AMPLIFICADOR	\$6,000.00
5650100003-3	AMPLIFICADOR	\$862,781.75
5650100003-4	AMPLIFICADOR	\$17,613.88
5650100003-5	AMPLIFICADOR	\$17,613.88
5650100003-6	AMPLIFICADOR	\$1,300.00
5650100003-7	AMPLIFICADOR	\$547.12
5650100003-8	AMPLIFICADOR	\$2,500.00
5650100003-9	AMPLIFICADOR	\$1,721.98
5650100004-1	BOTONERA	\$3,062.45
5650100004-10	BOTONERA	\$495.01
5650100004-11	BOTONERA	\$3,062.42
5650100004-2	BOTONERA	\$28,097.38
5650100004-3	BOTONERA	\$3,062.45
5650100004-4	BOTONERA	\$1,245.96
5650100004-5	BOTONERA	\$3,062.45
5650100004-6	BOTONERA	\$28,097.34
5650100004-7	BOTONERA	\$28,097.38
5650100004-8	BOTONERA	\$3,062.45
5650100004-9	BOTONERA	\$495.01
5650100005-1	DISTRIBUIDOR DE AUDIO	\$378.52
5650100005-10	DISTRIBUIDOR DE AUDIO	\$650.00
5650100005-11	DISTRIBUIDOR DE AUDIO	\$469.63
5650100005-2	DISTRIBUIDOR DE AUDIO	\$378.52
5650100005-3	DISTRIBUIDOR DE AUDIO	\$378.52
5650100005-4	DISTRIBUIDOR DE AUDIO	\$378.52



# SISTEMA DE RADIO Y TELEVISIÓN DEL ESTADO DE NAYARIT NAYARIT

## Relación de Bienes que Componen su Patrimonio

Cuenta Pública de 2023

Al 31/12/2023

Fecha y 28/feb./2024

hora de Impresión 11:27 a. m.

Usu: SUPERVISOR

Rep: rptActivosConac2

Código	Descripción del Bien	Valor en Libros
5650100005-5	DISTRIBUIDOR DE AUDIO	\$473.14
5650100005-6	DISTRIBUIDOR DE AUDIO	\$469.63
5650100005-7	DISTRIBUIDOR DE AUDIO	\$469.63
5650100005-8	DISTRIBUIDOR DE AUDIO	\$450.00
5650100005-9	DISTRIBUIDOR DE AUDIO	\$469.63
5650100006-1	ELIMINADOR DE HUM	\$400.00
5650100006-10	ELIMINADOR DE HUM	\$3,200.00
5650100006-2	ELIMINADOR DE HUM	\$200.00
5650100006-3	ELIMINADOR DE HUM	\$3,200.00
5650100006-4	ELIMINADOR DE HUM	\$3,200.00
5650100006-5	ELIMINADOR DE HUM	\$400.00
5650100006-6	ELIMINADOR DE HUM	\$1,934.72
5650100006-7	ELIMINADOR DE HUM	\$2,322.77
5650100006-8	ELIMINADOR DE HUM	\$4,095.96
5650100006-9	ELIMINADOR DE HUM	\$3,200.00
5650100007-1	TELEPRONTER	\$1,789.00
5650100007-2	TELEPRONTER	\$1,789.00
5650100008-1	CABEZA HIDRAULICA PARA CAMARA	\$1,500.00
5650200002-1	ANTENA (ENLACE DE DATOS PUNTO DE ACCESO INALAMBRICO)	\$14,000.02
5650200003-1	TELEFONO CELULAR IPHONE 8 PLUS	\$14,499.00
5650200004-1	MATRIX SWITCHER	\$17,400.00
5650200005-1	ALTAIR EM-201 SINGLE CHANNEL BELTPACK	\$4,510.08
5650200005-2	ALTAIR EM-201 SINGLE CHANNEL BELTPACK	\$4,510.08
5650200005-3	ALTAIR EM-201 SINGLE CHANNEL BELTPACK	\$4,510.08
5650200006-1	ANTENA OFFSET	\$13,200.00
5650200008-1	MODULADOR	\$941.29



# SISTEMA DE RADIO Y TELEVISIÓN DEL ESTADO DE NAYARIT NAYARIT

## Relación de Bienes que Componen su Patrimonio

Cuenta Pública de 2023

Al 31/12/2023

Fecha y 28/feb./2024

hora de Impresión 11:27 a. m.

Usu: SUPERVISOR

Rep: rptActivosConac2

Código	Descripción del Bien	Valor en Libros
5650200008-2	MODULADOR	\$154,094.40
5650200008-3	MODULADOR	\$941.29
5650200008-4	MODULADOR	\$1,500.00
5650200009-1	DECODIFICADOR	\$113,081.61
5650200009-2	DECODIFICADOR	\$253,668.80
5650200009-3	DECODIFICADOR	\$695.00
5650200009-4	DECODIFICADOR	\$175,392.00
5650200009-5	DECODIFICADOR	\$528,946.08
5650200009-6	DECODIFICADOR	\$123,275.52
5650200010-1	SISTEMA DE AUTOMATIZACION	\$132,789.84
5650200010-2	SISTEMA DE AUTOMATIZACION	\$287,510.64
5650200010-3	SISTEMA DE AUTOMATIZACION	\$225,434.40
5650200010-4	SISTEMA DE AUTOMATIZACION	\$143,083.68
5650200011-1	ANTENA	\$400,000.00
5650200011-10	ANTENA	\$1,288.15
5650200011-11	ANTENA	\$1,288.15
5650200011-12	ANTENA	\$1,288.15
5650200011-13	ANTENA	\$1,288.15
5650200011-14	ANTENA	\$1,288.15
5650200011-15	ANTENA	\$1,288.15
5650200011-16	ANTENA	\$2,500.00
5650200011-17	ANTENA	\$2,500.00
5650200011-18	ANTENA	\$610.00
5650200011-19	ANTENA	\$2,500.00
5650200011-2	ANTENA	\$400,000.00
5650200011-20	ANTENA	\$491.89



# SISTEMA DE RADIO Y TELEVISIÓN DEL ESTADO DE NAYARIT NAYARIT

## Relación de Bienes que Componen su Patrimonio

Cuenta Pública de 2023

Al 31/12/2023

Fecha y 28/feb./2024

hora de Impresión 11:27 a. m.

Usr: SUPERVISOR

Rep: rptActivosConac2

Código	Descripción del Bien	Valor en Libros
5650200011-21	ANTENA	\$491.89
5650200011-22	ANTENA	\$491.89
5650200011-23	ANTENA	\$491.89
5650200011-24	ANTENA	\$491.89
5650200011-25	ANTENA	\$491.86
5650200011-26	ANTENA	\$491.89
5650200011-27	ANTENA	\$6,292.78
5650200011-28	ANTENA	\$2,500.00
5650200011-29	ANTENA	\$2,500.00
5650200011-3	ANTENA	\$15,771.47
5650200011-30	ANTENA	\$2,500.00
5650200011-31	ANTENA	\$2,500.00
5650200011-32	ANTENA	\$2,500.00
5650200011-33	ANTENA	\$2,500.00
5650200011-34	ANTENA	\$2,500.00
5650200011-35	ANTENA	\$2,500.00
5650200011-36	ANTENA	\$2,500.00
5650200011-37	ANTENA	\$247.99
5650200011-38	ANTENA	\$19,000.00
5650200011-39	ANTENA	\$19,000.00
5650200011-4	ANTENA	\$1,288.15
5650200011-40	ANTENA	\$616.37
5650200011-41	ANTENA	\$2,500.00
5650200011-42	ANTENA	\$2,500.00
5650200011-43	ANTENA	\$19,000.00
5650200011-44	ANTENA	\$2,500.00





# SISTEMA DE RADIO Y TELEVISIÓN DEL ESTADO DE NAYARIT NAYARIT

## Relación de Bienes que Componen su Patrimonio

Cuenta Pública de 2023

Al 31/12/2023

Fecha y 28/feb./2024

hora de Impresión 11:27 a. m.

Usr: SUPERVISOR

Rep: rptActivosConac2

Código	Descripción del Bien	Valor en Libros
5650200011-45	ANTENA	\$616.37
5650200011-46	ANTENA	\$616.37
5650200011-47	ANTENA	\$616.37
5650200011-48	ANTENA	\$616.37
5650200011-49	ANTENA	\$2,500.00
5650200011-5	ANTENA	\$1,288.15
5650200011-50	ANTENA	\$150,000.00
5650200011-51	ANTENA	\$616.37
5650200011-52	ANTENA	\$2,500.00
5650200011-53	ANTENA	\$2,500.00
5650200011-54	ANTENA	\$2,500.00
5650200011-55	ANTENA	\$491.89
5650200011-56	ANTENA	\$2,500.00
5650200011-57	ANTENA	\$2,500.00
5650200011-58	ANTENA	\$491.89
5650200011-59	ANTENA	\$2,500.00
5650200011-6	ANTENA	\$1,288.15
5650200011-60	ANTENA	\$19,000.00
5650200011-61	ANTENA	\$19,000.00
5650200011-62	ANTENA	\$19,000.00
5650200011-63	ANTENA	\$19,000.00
5650200011-64	ANTENA	\$3,121.20
5650200011-65	ANTENA	\$3,121.20
5650200011-66	ANTENA	\$3,121.20
5650200011-67	ANTENA	\$3,121.20
5650200011-68	ANTENA	\$4,441.70



# SISTEMA DE RADIO Y TELEVISIÓN DEL ESTADO DE NAYARIT NAYARIT

## Relación de Bienes que Componen su Patrimonio

Cuenta Pública de 2023

Al 31/12/2023

Fecha y 28/feb./2024

hora de Impresión 11:27 a. m.

Usr: SUPERVISOR

Rep: rptActivosConac2

Código	Descripción del Bien	Valor en Libros
5650200011-69	ANTENA	\$4,441.70
5650200011-7	ANTENA	\$1,288.15
5650200011-70	ANTENA	\$10,562.27
5650200011-71	ANTENA	\$10,562.57
5650200011-72	ANTENA	\$10,562.57
5650200011-73	ANTENA	\$10,562.57
5650200011-74	ANTENA	\$10,562.57
5650200011-75	ANTENA	\$18,946.67
5650200011-76	ANTENA	\$18,946.67
5650200011-77	ANTENA	\$18,946.57
5650200011-78	ANTENA	\$18,946.67
5650200011-79	ANTENA	\$18,946.67
5650200011-8	ANTENA	\$1,288.15
5650200011-80	ANTENA	\$5,799.99
5650200011-81	ANTENA	\$5,799.99
5650200011-82	ANTENA	\$5,799.99
5650200011-83	ANTENA	\$5,799.99
5650200011-84	ANTENA	\$5,799.99
5650200011-85	ANTENA	\$2,500.00
5650200011-86	ANTENA	\$23,629.20
5650200011-87	ANTENA	\$6,999.95
5650200011-88	ANTENA	\$6,999.95
5650200011-89	ANTENA	\$2,999.95
5650200011-9	ANTENA	\$1,288.15
5650200011-90	ANTENA	\$2,999.95
5650200011-91	ANTENA	\$6,999.95



# SISTEMA DE RADIO Y TELEVISIÓN DEL ESTADO DE NAYARIT NAYARIT

## Relación de Bienes que Componen su Patrimonio

Cuenta Pública de 2023

Al 31/12/2023

Fecha y 28/feb./2024

hora de Impresión 11:27 a. m.

Usu: SUPERVISOR

Rep: rptActivosConac2

Código	Descripción del Bien	Valor en Libros
5650200011-92	ANTENA	\$6,999.95
5650200011-93	ANTENA	\$491.41
5650200011-94	ANTENA	\$280.00
5650200012-1	TRANSMISOR	\$3,500.00
5650200012-10	TRANSMISOR	\$45,735.72
5650200012-11	TRANSMISOR	\$45,735.72
5650200012-12	TRANSMISOR	\$45,735.72
5650200012-13	TRANSMISOR	\$43,502.12
5650200012-14	TRANSMISOR	\$1,944,868.57
5650200012-2	TRANSMISOR	\$100,000.00
5650200012-3	TRANSMISOR	\$45,737.72
5650200012-4	TRANSMISOR	\$500,000.00
5650200012-5	TRANSMISOR	\$9,615.42
5650200012-6	TRANSMISOR	\$45,737.72
5650200012-7	TRANSMISOR	\$45,737.72
5650200012-8	TRANSMISOR	\$250.00
5650200012-9	TRANSMISOR	\$250.00
5650200013-1	RECEPTOR DE SEÑAL	\$78.00
5650200013-10	RECEPTOR DE SEÑAL	\$1,748.89
5650200013-11	RECEPTOR DE SEÑAL	\$1,748.89
5650200013-12	RECEPTOR DE SEÑAL	\$1,748.89
5650200013-13	RECEPTOR DE SEÑAL	\$1,748.89
5650200013-14	RECEPTOR DE SEÑAL	\$1,748.89
5650200013-15	RECEPTOR DE SEÑAL	\$1,748.89
5650200013-16	RECEPTOR DE SEÑAL	\$1,748.89
5650200013-17	RECEPTOR DE SEÑAL	\$1,748.89



# SISTEMA DE RADIO Y TELEVISIÓN DEL ESTADO DE NAYARIT NAYARIT

## Relación de Bienes que Componen su Patrimonio

Cuenta Pública de 2023

Al 31/12/2023

Fecha y 28/feb./2024

hora de Impresión 11:27 a. m.

Usu: SUPERVISOR

Rep: rptActivosConac2

Código	Descripción del Bien	Valor en Libros
5650200013-18	RECEPTOR DE SEÑAL	\$3,866.67
5650200013-19	RECEPTOR DE SEÑAL	\$3,866.67
5650200013-2	RECEPTOR DE SEÑAL	\$30,000.00
5650200013-20	RECEPTOR DE SEÑAL	\$990.00
5650200013-21	RECEPTOR DE SEÑAL	\$236.42
5650200013-22	RECEPTOR DE SEÑAL	\$919.00
5650200013-3	RECEPTOR DE SEÑAL	\$3,522.07
5650200013-4	RECEPTOR DE SEÑAL	\$78.00
5650200013-5	RECEPTOR DE SEÑAL	\$78.30
5650200013-6	RECEPTOR DE SEÑAL	\$78.00
5650200013-7	RECEPTOR DE SEÑAL	\$78.00
5650200013-8	RECEPTOR DE SEÑAL	\$78.00
5650200013-9	RECEPTOR DE SEÑAL	\$1,748.89
5650200014-1	EQUIPO DE INTERCOMUNICACION	\$650.00
5650200014-10	EQUIPO DE INTERCOMUNICACION	\$40,535.60
5650200014-11	EQUIPO DE INTERCOMUNICACION	\$40,536.04
5650200014-12	EQUIPO DE INTERCOMUNICACION	\$5,315.58
5650200014-13	EQUIPO DE INTERCOMUNICACION	\$33,015.58
5650200014-14	EQUIPO DE INTERCOMUNICACION	\$5,315.58
5650200014-15	EQUIPO DE INTERCOMUNICACION	\$5,315.58
5650200014-16	EQUIPO DE INTERCOMUNICACION	\$124,129.00
5650200014-2	EQUIPO DE INTERCOMUNICACION	\$411.78
5650200014-3	EQUIPO DE INTERCOMUNICACION	\$650.00
5650200014-4	EQUIPO DE INTERCOMUNICACION	\$650.00
5650200014-5	EQUIPO DE INTERCOMUNICACION	\$650.00
5650200014-6	EQUIPO DE INTERCOMUNICACION	\$650.00



# SISTEMA DE RADIO Y TELEVISIÓN DEL ESTADO DE NAYARIT NAYARIT

## Relación de Bienes que Componen su Patrimonio

Cuenta Pública de 2023

Al 31/12/2023

Fecha y 28/feb./2024

hora de Impresión 11:27 a. m.

Usu: SUPERVISOR

Rep: rptActivosConac2

Código	Descripción del Bien	Valor en Libros
5650200014-7	EQUIPO DE INTERCOMUNICACION	\$650.00
5650200014-8	EQUIPO DE INTERCOMUNICACION	\$40,535.04
5650200014-9	EQUIPO DE INTERCOMUNICACION	\$40,535.04
5650200016-1	MEZCLADORA DE AUDIO	\$1,435.22
5650200016-10	MEZCLADORA DE AUDIO	\$5,498.75
5650200016-11	MEZCLADORA DE AUDIO	\$1,836.00
5650200016-12	MEZCLADORA DE AUDIO	\$172,352.80
5650200016-13	MEZCLADORA DE AUDIO	\$1,500.00
5650200016-14	MEZCLADORA DE AUDIO	\$1,534.13
5650200016-15	MEZCLADORA DE AUDIO	\$1,534.13
5650200016-16	MEZCLADORA DE AUDIO	\$2,500.00
5650200016-17	MEZCLADORA DE AUDIO	\$22,661.08
5650200016-18	MEZCLADORA DE AUDIO	\$785.38
5650200016-19	MEZCLADORA DE AUDIO	\$782.00
5650200016-2	MEZCLADORA DE AUDIO	\$1,429.67
5650200016-20	MEZCLADORA DE AUDIO	\$1,400.00
5650200016-3	MEZCLADORA DE AUDIO	\$1,666.66
5650200016-4	MEZCLADORA DE AUDIO	\$785.38
5650200016-5	MEZCLADORA DE AUDIO	\$1,435.22
5650200016-6	MEZCLADORA DE AUDIO	\$16,588.00
5650200016-7	MEZCLADORA DE AUDIO	\$13,382.44
5650200016-8	MEZCLADORA DE AUDIO	\$52,000.00
5650200016-9	MEZCLADORA DE AUDIO	\$1,813.72
5650200017-1	GENERADOR DE FRECUENCIA	\$2,492.17
5650200017-2	GENERADOR DE FRECUENCIA	\$1,239.82
5650200017-3	GENERADOR DE FRECUENCIA	\$314.06





# SISTEMA DE RADIO Y TELEVISIÓN DEL ESTADO DE NAYARIT NAYARIT

## Relación de Bienes que Componen su Patrimonio

Cuenta Pública de 2023

Al 31/12/2023

Fecha y 28/feb./2024

hora de Impresión 11:27 a. m.

Usr: SUPERVISOR

Rep: rptActivosConac2

Código	Descripción del Bien	Valor en Libros
5650200017-4	GENERADOR DE FRECUENCIA	\$633.75
5650200017-5	GENERADOR DE FRECUENCIA	\$4,000.00
5650200017-6	GENERADOR DE FRECUENCIA	\$633.75
5650200017-7	GENERADOR DE FRECUENCIA	\$2,492.17
5650200018-1	INTERFACE DE GRABACION	\$6,316.20
5650200019-1	MONITOR EN FORMA DE ONDA	\$394.13
5650200019-2	MONITOR EN FORMA DE ONDA	\$392.61
5650200019-3	MONITOR EN FORMA DE ONDA	\$392.61
5650200019-4	MONITOR EN FORMA DE ONDA	\$782.72
5650200019-5	MONITOR EN FORMA DE ONDA	\$15,771.47
5650200020-1	ENLACE AM Y FM	\$2,500.00
5650200020-2	ENLACE AM Y FM	\$30,000.00
5650200020-3	ENLACE AM Y FM	\$2,500.00
5650200021-1	SATFINDER DIGITAL	\$528.99
5650200022-1	GABINETE BURGOS	\$1,050.00
5650200022-2	GABINETE BURGOS	\$1,050.00
5650200022-3	GABINETE BURGOS	\$1,390.00
5650200022-4	GABINETE BURGOS	\$1,390.00
5650200022-5	GABINETE BURGOS	\$6,100.00
5650200022-6	GABINETE BURGOS	\$1,639.08
5650200023-1	CONTROLADOR DE REDUNDANCIA	\$784.06
5650200024-1	ECUALIZADOR	\$1,918.36
5650200025-1	RADIO CON BASE Y FUENTE PODER	\$600.00
5650200026-1	ATENUADOR DE FRECUENCIA	\$2,207.24
5650200027-1	MONITOR DE AUDIO	\$3,096.99
5650200028-1	CROSSOVER LINE DRIVER	\$15,050.40



# SISTEMA DE RADIO Y TELEVISIÓN DEL ESTADO DE NAYARIT NAYARIT

## Relación de Bienes que Componen su Patrimonio

Cuenta Pública de 2023

Al 31/12/2023

Fecha y 28/feb./2024

hora de Impresión 11:27 a. m.

Usu: SUPERVISOR

Rep: rptActivosConac2

Código	Descripción del Bien	Valor en Libros
5650200029-1	ANALIZADOR DE ESPECTROS	\$6,308.65
5650200029-2	ANALIZADOR DE ESPECTROS	\$469.94
5650200030-1	DISTRIBUIDOR DE VIDEO	\$469.63
5650200030-2	DISTRIBUIDOR DE VIDEO	\$926.00
5650200030-3	DISTRIBUIDOR DE VIDEO	\$469.63
5650200030-4	DISTRIBUIDOR DE VIDEO	\$16,087.04
5650200030-5	DISTRIBUIDOR DE VIDEO	\$4,352.64
5650200031-1	SWITCH TP LINK GIGABIT	\$2,395.00
5650200032-1	CAMARA WEB	\$1,456.73
5650200033-1	EXTENDER HDMI TCP	\$3,100.96
5650200033-2	EXTENDER HDMI TCP	\$3,100.96
5650200034-1	MICROCONVERTIDOR SDI	\$3,549.99
5650200034-2	MICROCONVERTIDOR SDI	\$6,957.68
5650200034-3	MICROCONVERTIDOR SDI	\$6,957.68
5650200034-4	MICROCONVERTIDOR SDI	\$6,957.68
5650200040-1	MEZCLADOR DE 16 CANALES	\$40,600.00
5650200040-2	MEZCLADOR DE 16 CANALES	\$40,600.00
5650200041-1	PROCESADOR DE AUDIO FM	\$84,680.00
5650200043-1	EQUIPO DIGITAL DE RADIOFUSION REMOTA	\$108,054.00
5650200044-1	DECODIFICADOR DE RACKMOUNT	\$88,160.00
5650200045-1	FORCE 3000-25, ANTENA	\$7,744.04
5650200045-2	FORCE 3000-25, ANTENA	\$7,744.05
5650200046-1	TARJETA DE RETRASO DE AUDIO JUSTIN	\$93,287.20
5650200047-1	CONVERTIDOR BLACKMAGIC MICRO CONVERTER	\$6,454.24
5650200047-2	CONVERTIDOR BLACKMAGIC MICRO CONVERTER	\$6,454.24
5650200049-1	MINI CONVERTIDOR CON FUENTE UPDOWNCROSS	\$5,822.04



# SISTEMA DE RADIO Y TELEVISIÓN DEL ESTADO DE NAYARIT NAYARIT

## Relación de Bienes que Componen su Patrimonio

Cuenta Pública de 2023

Al 31/12/2023

Fecha y 28/feb./2024

hora de Impresión 11:27 a. m.

Usr: SUPERVISOR

Rep: rptActivosConac2

Código	Descripción del Bien	Valor en Libros
5650200050-1	SWITCH MARCA TP 8 PUERTOS	\$556.80
5650200051-1	ESTABILIZADOR ZHIYUN	\$21,976.20
5650200052-1	DISTRIBUIDOR SDI CON FUENTE	\$6,011.12
5650200053-1	MONITOR PORTATIL DE MODULUCAION FM	\$90,245.10
5650200054-1	REGULADOR DE VOLTAJE BISAFICO	\$21,813.56
5650200055-1	CONSOLA DIGITAL DE 12 CANALES	\$98,449.20
5650200056-1	MEZCLADORA DE AUDIO DE 14 CANALES	\$16,530.00
5650200056-2	MEZCLADORA DE AUDIO DE 14 CANALES	\$16,530.00
5650200057-1	TRANSMISOR DE RADIO EN ESTADO SOLIDO DE 1KW	\$1,201,609.20
5650200058-1	SISTEMA DE ANTENA PARA FM	\$108,987.80
5650200060-1	DJI MAVIC 3 PRO CINE PREMIUN	\$135,739.18
5650200061-1	NETWORK ROUTER	\$57,420.00
5650200062-1	SISTEMA DE TRANSMISION DE VIDEO INALAMBRICO	\$28,917.64
5650200062-2	SISTEMA DE TRANSMISION DE VIDEO INALAMBRICO	\$28,917.64
5650300001-1	REPRODUCTOR MULTIMEDIA	\$1,449.00
5650300001-2	REPRODUCTOR MULTIMEDIA	\$1,449.00
5650300002-1	DECK DE DOBLE CASSETE	\$800.00
5650300003-1	REEPRODUCTOR DE CINTA DE CARRETE	\$650.00
5650300004-1	PROCESADOR DE VIDEO DIGITAL	\$2,120.94
5650300004-2	PROCESADOR DE VIDEO DIGITAL	\$2,120.94
5650300004-3	PROCESADOR DE VIDEO DIGITAL	\$706.98
5650400001-1	BATERIAS	\$3,079.29
5650400001-10	BATERIAS	\$23,036.37
5650400001-11	BATERIAS	\$4,070.00
5650400001-12	BATERIAS	\$2,773.80
5650400001-13	BATERIAS	\$2,773.80



# SISTEMA DE RADIO Y TELEVISIÓN DEL ESTADO DE NAYARIT NAYARIT

## Relación de Bienes que Componen su Patrimonio

Cuenta Pública de 2023

Al 31/12/2023

Fecha y 28/feb./2024

hora de Impresión 11:27 a. m.

Usr: SUPERVISOR

Rep: rptActivosConac2

Código	Descripción del Bien	Valor en Libros
5650400001-14	BATERIAS	\$1,160.00
5650400001-15	BATERIAS	\$1,160.00
5650400001-16	BATERIAS	\$470.00
5650400001-17	BATERIAS	\$3,079.29
5650400001-18	BATERIAS	\$470.00
5650400001-19	BATERIAS	\$383.50
5650400001-2	BATERIAS	\$3,079.29
5650400001-20	BATERIAS	\$3,020.00
5650400001-21	BATERIAS	\$3,020.00
5650400001-22	BATERIAS	\$3,020.00
5650400001-23	BATERIAS	\$8,908.80
5650400001-24	BATERIAS	\$8,908.80
5650400001-25	BATERIAS	\$8,908.80
5650400001-26	BATERIAS	\$8,908.80
5650400001-27	BATERIAS	\$8,908.80
5650400001-28	BATERIAS	\$8,908.80
5650400001-29	BATERIAS	\$8,908.80
5650400001-3	BATERIAS	\$3,079.29
5650400001-30	BATERIAS	\$8,908.80
5650400001-31	BATERIAS	\$8,908.80
5650400001-32	BATERIAS	\$8,908.80
5650400001-33	BATERIAS	\$812.00
5650400001-34	BATERIAS	\$812.00
5650400001-35	BATERIAS	\$812.00
5650400001-36	BATERIAS	\$812.00
5650400001-37	BATERIAS	\$812.00



# SISTEMA DE RADIO Y TELEVISIÓN DEL ESTADO DE NAYARIT NAYARIT

## Relación de Bienes que Componen su Patrimonio

Cuenta Pública de 2023

Al 31/12/2023

Fecha y 28/feb./2024

hora de Impresión 11:27 a. m.

Usu: SUPERVISOR

Rep: rptActivosConac2

Código	Descripción del Bien	Valor en Libros
5650400001-38	BATERIAS	\$812.00
5650400001-4	BATERIAS	\$3,456.36
5650400001-5	BATERIAS	\$3,456.35
5650400001-6	BATERIAS	\$383.50
5650400001-7	BATERIAS	\$8,908.80
5650400001-8	BATERIAS	\$8,908.80
5650400001-9	BATERIAS	\$23,036.37
5650400002-1	SEPARADOR DE AUDIO	\$11,341.62
5650400002-2	SEPARADOR DE AUDIO	\$26,597.59
5650400002-3	SEPARADOR DE AUDIO	\$10,003.38
5670100001-1	INSTRUMENTOS DIVERSOS	\$50,000.00
5670100001-10	INSTRUMENTOS DIVERSOS	\$450.00
5670100001-11	INSTRUMENTOS DIVERSOS	\$400.00
5670100001-12	INSTRUMENTOS DIVERSOS	\$1,656.77
5670100001-13	INSTRUMENTOS DIVERSOS	\$450.00
5670100001-14	INSTRUMENTOS DIVERSOS	\$450.00
5670100001-15	INSTRUMENTOS DIVERSOS	\$450.00
5670100001-16	INSTRUMENTOS DIVERSOS	\$450.00
5670100001-17	INSTRUMENTOS DIVERSOS	\$450.00
5670100001-18	INSTRUMENTOS DIVERSOS	\$336.40
5670100001-19	INSTRUMENTOS DIVERSOS	\$450.00
5670100001-2	INSTRUMENTOS DIVERSOS	\$540.00
5670100001-20	INSTRUMENTOS DIVERSOS	\$1,375.00
5670100001-21	INSTRUMENTOS DIVERSOS	\$380.00
5670100001-22	INSTRUMENTOS DIVERSOS	\$3,774.99
5670100001-23	INSTRUMENTOS DIVERSOS	\$2,815.00





# SISTEMA DE RADIO Y TELEVISIÓN DEL ESTADO DE NAYARIT NAYARIT

## Relación de Bienes que Componen su Patrimonio

Cuenta Pública de 2023

Al 31/12/2023

Fecha y 28/feb./2024

hora de Impresión 11:27 a. m.

Usu: SUPERVISOR

Rep: rptActivosConac2

Código	Descripción del Bien	Valor en Libros
5670100001-24	INSTRUMENTOS DIVERSOS	\$979.00
5670100001-25	INSTRUMENTOS DIVERSOS	\$997.00
5670100001-26	INSTRUMENTOS DIVERSOS	\$600.00
5670100001-27	INSTRUMENTOS DIVERSOS	\$600.00
5670100001-28	INSTRUMENTOS DIVERSOS	\$600.00
5670100001-29	INSTRUMENTOS DIVERSOS	\$3,100.00
5670100001-3	INSTRUMENTOS DIVERSOS	\$280.00
5670100001-30	INSTRUMENTOS DIVERSOS	\$1,800.00
5670100001-4	INSTRUMENTOS DIVERSOS	\$1,200.00
5670100001-5	INSTRUMENTOS DIVERSOS	\$638.00
5670100001-6	INSTRUMENTOS DIVERSOS	\$1,000.00
5670100001-7	INSTRUMENTOS DIVERSOS	\$1,189.99
5670100001-8	INSTRUMENTOS DIVERSOS	\$1,200.00
5670100001-9	INSTRUMENTOS DIVERSOS	\$450.00
5670400001-1	PINZA PONCHADORA/PELECABLE	\$998.00
5670400001-2	PINZA PONCHADORA/PELECABLE	\$998.00
5670400003-1	CORTADOR DE METALES	\$3,459.75
5670400004-1	CAJA DE HERRAMIENTAS	\$100.00
5670400005-1	DIABLITO METALICO	\$199.00
5670400006-1	ESCALERA DE ALUMINIO	\$600.00
5670400006-2	ESCALERA DE ALUMINIO	\$1,780.00
5670400006-3	ESCALERA DE ALUMINIO	\$700.00
5670400007-1	HACHA	\$200.00
5670400008-1	PODADORA	\$5,450.00
5670400009-1	TALADRO	\$345.00
5670400009-2	TALADRO	\$250.00



# SISTEMA DE RADIO Y TELEVISIÓN DEL ESTADO DE NAYARIT NAYARIT

## Relación de Bienes que Componen su Patrimonio

Cuenta Pública de 2023

Al 31/12/2023

Fecha y 28/feb./2024

hora de Impresión 11:27 a. m.

Usu: SUPERVISOR

Rep: rptActivosConac2

Código	Descripción del Bien	Valor en Libros
5670400009-3	TALADRO	\$2,039.99
5670400009-4	TALADRO	\$895.00
5670400010-1	CAJA DIRECTA	\$220.00
5670400010-2	CAJA DIRECTA	\$219.95
5670400010-3	CAJA DIRECTA	\$220.00
5670400010-4	CAJA DIRECTA	\$219.95
5670400010-5	CAJA DIRECTA	\$893.20
5670400010-6	CAJA DIRECTA	\$219.95
5670400010-7	CAJA DIRECTA	\$620.00
5670400010-8	CAJA DIRECTA	\$620.00
5670400010-9	CAJA DIRECTA	\$469.47
5670400011-1	BOMBA DE AGUA	\$350.00
5670400011-2	BOMBA DE AGUA	\$1,484.99
5670400011-3	BOMBA DE AGUA	\$2,587.96
5670400012-1	DESBORZADORA	\$500.00
5670400013-1	GRUA DE METAL PARA CAMARA	\$2,483.50
5670400013-2	GRUA DE METAL PARA CAMARA	\$76,158.06
5670400014-1	SISTEMA DULLU	\$44,979.00
5670400015-1	BARRA	\$200.00
5670400016-1	FUMIGADORA MOCHILA	\$779.52
5670400017-1	PANEL SOLAR	\$200.00
5910100001-1	SOFTWARE	\$15,784.63
5910100001-2	SOFTWARE	\$76,390.23
5910100001-3	SOFTWARE	\$126.49
5910100001-4	SOFTWARE	\$469.97
5910100001-5	SOFTWARE	\$312.93



# SISTEMA DE RADIO Y TELEVISIÓN DEL ESTADO DE NAYARIT NAYARIT

## Relación de Bienes que Componen su Patrimonio

Cuenta Pública de 2023

Al 31/12/2023

Fecha y 28/feb./2024

hora de Impresión 11:27 a. m.

Usu: SUPERVISOR

Rep: rptActivosConac2

Código	Descripción del Bien	Valor en Libros
5910100001-6	SOFTWARE	\$347.49
5910100001-7	SOFTWARE	\$469.47
5970100001-1	LICENCIA PARA WINDOWS	\$600.00
5970100001-2	LICENCIA PARA WINDOWS	\$600.00

Número Total de Bienes: 1,902

Total de Valor Libros: \$27,659,182.95






SISTEMA DE RADIO Y TELEVISIÓN DE NAYARIT  
Relación de de esquemas bursátiles y de coberturas financieras  
del 01 de enero al 31 de diciembre de 2023  
(pesos)  
Ente Público Sistema de Radio y Television de Nayarit

**NO APLICA**

Bajo protesta de decir verdad declaramos que los Estados Financieros y sus Notas son razonablemente correctos y responsabilidad del emisor



Lic. Edwin German Escobedo Macedo  
Director General del SRTN



L.C Alejandro Castellanos Meza  
Coordinador administrativo del SRTN



SISTEMA DE RADIO Y TELEVISIÓN DE NAYARIT  
Información adicional que dispongan otras leyes  
del 01 de enero al 31 de diciembre de 2023  
(pesos)  
Ente Público Sistema de Radio y Televisión de Nayarit

**NO APLICA**

Bajo protesta de decir verdad declaramos que los Estados Financieros y sus Notas son razonablemente correctos y responsabilidad del emisor



Lic. Edwin German Escobedo Macedo  
Director General del SRTN



L.C. Alejandro Castellanos Meza  
Coordinador administrativo del SRTN

**SISTEMA DE RADIO Y TELEVISION DEL ESTADO DE NAYARIT (a)**  
**Estado de Situación Financiera Detallado - LDF**  
**Al 31 de diciembre de 2023 y al 31 de Diciembre de 2022 (b)**  
**(PESOS)**


Concepto (c)	2023 (d)	31 de diciembre de 2022 (e)	Concepto (c)	2023 (d)	31 de diciembre de 2022 (e)
<b>ACTIVO</b>			<b>PASIVO</b>		
<b>Activo Circulante</b>			<b>Pasivo Circulante</b>		
a. Efectivo y Equivalentes (a=a1+a2+a3+a4+a5+a6+a7)	835,172.06	1,278,783.17	a. Cuentas por Pagar a Corto Plazo (a=a1+a2+a3+a4+a5+a6+a7+a8+a9)	4,778,913.94	5,396,954.64
a1) Efectivo	0.00	0.00	a1) Servicios Personales por Pagar a Corto Plazo	6,054.23	0.00
a2) Bancos/Tesorería	737,492.48	1,181,103.59	a2) Proveedores por Pagar a Corto Plazo	2,152,574.34	2,242,101.19
a3) Bancos/Dependencias y Otros	0.00	0.00	a3) Contratistas por Obras Públicas por Pagar a Corto Plazo	0.00	0.00
a4) Inversiones Temporales (Hasta 3 meses)	0.00	0.00	a4) Participaciones y Aportaciones por Pagar a Corto Plazo	0.00	0.00
a5) Fondos con Afectación Específica	0.00	0.00	a5) Transferencias Otorgadas por Pagar a Corto Plazo	0.00	0.00
a6) Depósitos de Fondos de Terceros en Garantía y/o Administración	97,679.58	97,679.58	a6) Intereses, Comisiones y Otros Gastos de la Deuda Pública por Pagar a Corto Plazo	0.00	0.00
a7) Otros Efectivos y Equivalentes	0.00	0.00	a7) Retenciones y Contribuciones por Pagar a Corto Plazo	714,931.82	775,157.51
b. Derechos a Recibir Efectivo o Equivalentes (b=b1+b2+b3+b4+b5+b6+b7)	4,730,110.47	4,174,506.01	a8) Devoluciones de la Ley de Ingresos por Pagar a Corto Plazo	0.00	0.00
b1) Inversiones Financieras de Corto Plazo	0.00	0.00	a9) Otras Cuentas por Pagar a Corto Plazo	1,905,353.55	2,379,695.94
b2) Cuentas por Cobrar a Corto Plazo	0.00	0.00	b. Documentos por Pagar a Corto Plazo (b=b1+b2+b3)	0.00	0.00
b3) Deudores Diversos por Cobrar a Corto Plazo	4,730,110.47	4,174,506.01	b1) Documentos Comerciales por Pagar a Corto Plazo	0.00	0.00
b4) Ingresos por Recuperar a Corto Plazo	0.00	0.00	b2) Documentos con Contratistas por Obras Públicas por Pagar a Corto Plazo	0.00	0.00
b5) Deudores por Anticipos de la Tesorería a Corto Plazo	0.00	0.00	b3) Otros Documentos por Pagar a Corto Plazo	0.00	0.00
b6) Préstamos Otorgados a Corto Plazo	0.00	0.00	c. Porción a Corto Plazo de la Deuda Pública a Largo Plazo (c=c1+c2)	0.00	0.00
b7) Otros Derechos a Recibir Efectivo o Equivalentes a Corto Plazo	0.00	0.00	c1) Porción a Corto Plazo de la Deuda Pública	0.00	0.00
c. Derechos a Recibir Bienes o Servicios (c=c1+c2+c3+c4+c5)	0.00	0.00	c2) Porción a Corto Plazo de Arrendamiento Financiero	0.00	0.00
c1) Anticipo a Proveedores por Adquisición de Bienes y Prestación de Servicios a Corto Plazo	0.00	0.00	d. Títulos y Valores a Corto Plazo	0.00	0.00
c2) Anticipo a Proveedores por Adquisición de Bienes Inmuebles y Muebles a Corto Plazo	0.00	0.00	e. Pasivos Diferidos a Corto Plazo (e=e1+e2+e3)	0.00	0.00
c3) Anticipo a Proveedores por Adquisición de Bienes Intangibles a Corto Plazo	0.00	0.00	e1) Ingresos Cobrados por Adelantado a Corto Plazo	0.00	0.00
c4) Anticipo a Contratistas por Obras Públicas a Corto Plazo	0.00	0.00	e2) Intereses Cobrados por Adelantado a Corto Plazo	0.00	0.00
c5) Otros Derechos a Recibir Bienes o Servicios a Corto Plazo	0.00	0.00	e3) Otros Pasivos Diferidos a Corto Plazo	0.00	0.00
d. Inventarios (d=d1+d2+d3+d4+d5)	0.00	0.00	f. Fondos y Bienes de Terceros en Garantía y/o Administración a Corto Plazo (f=f1+f2+f3+f4+f5+f6)	0.00	0.00
d1) Inventario de Mercancías para Venta	0.00	0.00	f1) Fondos en Garantía a Corto Plazo	0.00	0.00
d2) Inventario de Mercancías Terminadas	0.00	0.00	f2) Fondos en Administración a Corto Plazo	0.00	0.00
d3) Inventario de Mercancías en Proceso de Elaboración	0.00	0.00	f3) Fondos Contingentes a Corto Plazo	0.00	0.00
d4) Inventario de Materias Primas, Materiales y Suministros para Producción	0.00	0.00	f4) Fondos de Fideicomisos, Mandatos y Contratos Análogos a Corto Plazo	0.00	0.00
d5) Bienes en Tránsito	0.00	0.00	f5) Otros Fondos de Terceros en Garantía y/o Administración a Corto Plazo	0.00	0.00
e. Almacenes	0.00	0.00	f6) Valores y Bienes en Garantía a Corto Plazo	0.00	0.00
f. Estimación por Pérdida o Deterioro de Activos Circulantes (f=f1+f2)	0.00	0.00	g. Provisiones a Corto Plazo (g=g1+g2+g3)	0.00	0.00
f1) Estimaciones para Cuentas Incobrables por Derechos a Recibir Efectivo o Equivalentes	0.00	0.00	g1) Provisión para Demandas y Juicios a Corto Plazo	0.00	0.00
f2) Estimación por Deterioro de Inventarios	0.00	0.00	g2) Provisión para Contingencias a Corto Plazo	0.00	0.00
g. Otros Activos Circulantes (g=g1+g2+g3+g4)	0.00	0.00	g3) Otras Provisiones a Corto Plazo	0.00	0.00
g1) Valores en Garantía	0.00	0.00	h. Otros Pasivos a Corto Plazo (h=h1+h2+h3)	0.00	0.00
g2) Bienes en Garantía (excluye depósitos de fondos)	0.00	0.00	h1) Ingresos por Clasificar	0.00	0.00
g3) Bienes Derivados de Embargos, Decomisos, Aseguramientos y Dación en Pago	0.00	0.00	h2) Recaudación por Participar	0.00	0.00
g4) Adquisición con Fondos de Terceros	0.00	0.00	h3) Otros Pasivos Circulantes	0.00	0.00

→

EGEM

SISTEMA DE RADIO Y TELEVISION DEL ESTADO DE NAYARIT (a)  
Estado de Situación Financiera Detallado - LDF  
Al 31 de diciembre de 2023 y al 31 de Diciembre de 2022 (b)  
(PESOS)

<b>IA. Total de Activos Circulantes (IA = a + b + c + d + e + f + g)</b>	5,565,282.53	5,453,289.18	<b>IIA. Total de Pasivos Circulantes (IIA = a + b + c + d + e + f + g + h)</b>	4,778,913.94	5,396,954.64
<b>Activo No Circulante</b>			<b>Pasivo No Circulante</b>		
a. Inversiones Financieras a Largo Plazo	0.00	0.00	a. Cuentas por Pagar a Largo Plazo	0.00	0.00
b. Derechos a Recibir Efectivo o Equivalentes a Largo Plazo	0.00	0.00	b. Documentos por Pagar a Largo Plazo	0.00	0.00
c. Bienes Inmuebles, Infraestructura y Construcciones en Proceso	0.00	0.00	c. Deuda Pública a Largo Plazo	0.00	0.00
d. Bienes Muebles	27,564,081.74	26,340,755.21	d. Pasivos Diferidos a Largo Plazo	0.00	0.00
e. Activos Intangibles	95,101.21	93,901.21	e. Fondos y Bienes de Terceros en Garantía y/o en Administración a Largo Plazo	0.00	0.00
f. Depreciación, Deterioro y Amortización Acumulada de Bienes	0.00	0.00	f. Provisiones a Largo Plazo	0.00	0.00
g. Activos Diferidos	0.00	0.00	<b>IIB. Total de Pasivos No Circulantes (IIB = a + b + c + d + e + f)</b>	0.00	0.00
h. Estimación por Pérdida o Deterioro de Activos no Circulantes	0.00	0.00	<b>II. Total del Pasivo (II = IIA + IIB)</b>	4,778,913.94	5,396,954.64
i. Otros Activos no Circulantes	0.00	0.00	<b>HACIENDA PÚBLICA/PATRIMONIO</b>		
<b>IB. Total de Activos No Circulantes (IB = a + b + c + d + e + f + g + h + i)</b>	27,659,182.95	26,434,656.42	<b>III A. Hacienda Pública/Patrimonio Contribuido (III A = a + b + c)</b>	23,391,075.23	23,391,075.23
<b>I. Total del Activo (I = IA + IB)</b>	33,224,465.48	31,887,945.60	a. Aportaciones	23,391,075.23	23,391,075.23
			b. Donaciones de Capital	0.00	0.00
			c. Actualización de la Hacienda Pública/Patrimonio	0.00	0.00
			<b>III B. Hacienda Pública/Patrimonio Generado (III B = a + b + c + d + e)</b>	5,054,476.31	3,099,915.73
			a. Resultados del Ejercicio (Ahorro/ Desahorro)	2,005,197.51	3,506,859.58
			b. Resultados de Ejercicios Anteriores	3,582,554.19	125,220.54
			c. Revalúos	0.00	0.00
			d. Reservas	0.00	0.00
			e. Rectificaciones de Resultados de Ejercicios Anteriores	-533,275.39	-532,164.39
			<b>III C. Exceso o Insuficiencia en la Actualización de la Hacienda Pública/Patrimonio (III C=a+b)</b>	0.00	0.00
			a. Resultado por Posición Monetaria	0.00	0.00
			b. Resultado por Tenencia de Activos no Monetarios	0.00	0.00
			<b>III. Total Hacienda Pública/Patrimonio (III = III A + III B + III C)</b>	28,445,551.54	26,490,990.96
			<b>IV. Total del Pasivo y Hacienda Pública/Patrimonio (IV = II + III)</b>	33,224,465.48	31,887,945.60

  
Lic. Edwin German Escobedo Macedo  
Director General del SRTN

  
L.C. Alejandro Castellanos Meza  
Coordinador Administrativo del SRTN




SISTEMA DE RADIO Y TELEVISIÓN DEL ESTADO DE NAYARIT (a)							
Informe Analítico de la Deuda Pública y Otros Pasivos - LDF							
Del 1 de Enero al 31 de Diciembre de 2023 (b)							
(PESOS)							
Denominación de la Deuda Pública y Otros Pasivos (c)	Saldo al 31 de diciembre de 2022 (d)	Disposiciones del Periodo (e)	Amortizaciones del Periodo (f)	Revaluaciones, Reclasificaciones y Otros Ajustes (g)	Saldo Final del Periodo (h) h=d+e-f+g	Pago de Intereses del Periodo (i)	Pago de Comisiones y demás costos asociados durante el Periodo (j)
<b>1. Deuda Pública (1=A+B)</b>	0.00	0.00	0.00	0.00	0.00	0.00	0.00
<b>A. Corto Plazo (A=a1+a2+a3)</b>	0.00	0.00	0.00	0.00	0.00	0.00	0.00
a1) Instituciones de Crédito	0.00	0.00	0.00	0.00	0.00	0.00	0.00
a2) Títulos y Valores	0.00	0.00	0.00	0.00	0.00	0.00	0.00
a3) Arrendamientos Financieros	0.00	0.00	0.00	0.00	0.00	0.00	0.00
<b>B. Largo Plazo (B=b1+b2+b3)</b>	0.00	0.00	0.00	0.00	0.00	0.00	0.00
b1) Instituciones de Crédito	0.00	0.00	0.00	0.00	0.00	0.00	0.00
b2) Títulos y Valores	0.00	0.00	0.00	0.00	0.00	0.00	0.00
b3) Arrendamientos Financieros	0.00	0.00	0.00	0.00	0.00	0.00	0.00
<b>2. Otros Pasivos</b>	5,396,954.64				4,778,913.94		
<b>3. Total de la Deuda Pública y Otros Pasivos</b>	5,396,954.64	0.00	0.00	0.00	4,778,913.94	0.00	0.00
<b>4. Deuda Contingente 1 (informativo)</b>	0.00	0.00	0.00	0.00	0.00	0.00	0.00
A. Deuda Contingente 1	0.00	0.00	0.00	0.00	0.00	0.00	0.00
B. Deuda Contingente 2	0.00	0.00	0.00	0.00	0.00	0.00	0.00
C. Deuda Contingente XX	0.00	0.00	0.00	0.00	0.00	0.00	0.00
<b>5. Valor de Instrumentos Bono Cupón Cero 2 (Informativo)</b>	0.00	0.00	0.00	0.00	0.00	0.00	0.00
A. Instrumento Bono Cupón Cero 1	0.00	0.00	0.00	0.00	0.00	0.00	0.00
B. Instrumento Bono Cupón Cero 2	0.00	0.00	0.00	0.00	0.00	0.00	0.00
C. Instrumento Bono Cupón Cero XX	0.00	0.00	0.00	0.00	0.00	0.00	0.00

1. Se refiere a cualquier Financiamiento sin fuente o garantía de pago definida, que sea asumida de manera solidaria o subsidiaria por las Entidades Federativas con sus Municipios, organismos descentralizados y empresas de participación estatal mayoritaria y fideicomisos, locales o municipales, y por los Municipios con sus respectivos organismos descentralizados y empresas de participación municipal mayoritaria.


2. Se refiere al valor del Bono Cupón Cero que respalda el pago de los créditos asociados al mismo (Activo).

Obligaciones a Corto Plazo (k)	Monto Contratado (l)	Plazo Pactado (m)	Tasa de Interés (n)	Comisiones y Costos Relacionados (o)	Tasa Efectiva (p)
<b>6. Obligaciones a Corto Plazo (Informativo)</b>	0.00	0.00	0.00	0.00	0.00
A. Crédito 1	0.00	0.00	0.00	0.00	0.00
B. Crédito 2	0.00	0.00	0.00	0.00	0.00
C. Crédito XX	0.00	0.00	0.00	0.00	0.00

  
Lic. Edwin German Escobedo Macedo  
Director General del SRTN

  
L.C. Alejandro Castellano Meza  
Coordinador Administrativo del SRTN

SISTEMA DE RADIO Y TELEVISIÓN DEL ESTADO DE NAYARIT (a)										
Informe Analítico de Obligaciones Diferentes de Financiamientos – LDF										
Del 1 de Enero al 31 de Diciembre de 2023 (b)										
(PESOS)										
Denominación de las Obligaciones Diferentes de Financiamiento	Fecha del Contrato	Fecha de inicio de operación del proyecto	Fecha de vencimiento	Monto de la inversión pactado	Plazo pactado	Monto promedio mensual del pago de la contraprestación	Monto promedio mensual del pago de la contraprestación correspondiente al pago de inversión	Monto pagado de la inversión al XX de XXXX de 20XX	Monto pagado de la inversión actualizado al XX de XXXX de 20XX	Saldo pendiente por pagar de la inversión al XX de XXXX de 20XX
(c)	(d)	(e)	(f)	(g)	(h)	(i)	(j)	(k)	(l)	(m = g - l)
<b>A. Asociaciones Público Privadas (APP's) (A=a+b+c+d)</b>	<b>0.00</b>	<b>0.00</b>	<b>0.00</b>	<b>0.00</b>	<b>0.00</b>	<b>0.00</b>	<b>0.00</b>	<b>0.00</b>	<b>0.00</b>	<b>0.00</b>
a) APP 1	0.00	0.00	0.00	0.00	0.00	0.00	0.00	0.00	0.00	0.00
b) APP 2	0.00	0.00	0.00	0.00	0.00	0.00	0.00	0.00	0.00	0.00
c) APP 3	0.00	0.00	0.00	0.00	0.00	0.00	0.00	0.00	0.00	0.00
d) APP XX	0.00	0.00	0.00	0.00	0.00	0.00	0.00	0.00	0.00	0.00
<b>B. Otros Instrumentos (B=a+b+c+d)</b>	<b>0.00</b>	<b>0.00</b>	<b>0.00</b>	<b>0.00</b>	<b>0.00</b>	<b>0.00</b>	<b>0.00</b>	<b>0.00</b>	<b>0.00</b>	<b>0.00</b>
a) Otro Instrumento 1	0.00	0.00	0.00	0.00	0.00	0.00	0.00	0.00	0.00	0.00
b) Otro Instrumento 2	0.00	0.00	0.00	0.00	0.00	0.00	0.00	0.00	0.00	0.00
c) Otro Instrumento 3	0.00	0.00	0.00	0.00	0.00	0.00	0.00	0.00	0.00	0.00
d) Otro Instrumento XX	0.00	0.00	0.00	0.00	0.00	0.00	0.00	0.00	0.00	0.00
<b>C. Total de Obligaciones Diferentes de Financiamiento (C=A+B)</b>	<b>0.00</b>	<b>0.00</b>	<b>0.00</b>	<b>0.00</b>	<b>0.00</b>	<b>0.00</b>	<b>0.00</b>	<b>0.00</b>	<b>0.00</b>	<b>0.00</b>

  
 Lic. Edwin German Escobedo Macedo  
 Director General del SRTN

  
 L.C. Alejandro Castellanos Meza  
 Coordinador Administrativo del SRTN



SISTEMA DE RADIO Y TELEVISION DEL ESTADO DE NAYARIT (a)  
Balance Presupuestario - LDF  
Del 1 de Enero al 31 de Diciembre de 2023 (b)  
(PESOS)

Concepto (c)	Estimado/ Aprobado (d)	Devengado	Recaudado/ Pagado
<b>A. Ingresos Totales (A = A1+A2+A3)</b>	52,715,288.26	43,921,911.26	43,921,911.26
A1. Ingresos de Libre Disposición	52,715,288.26	43,921,911.26	43,921,911.26
A2. Transferencias Federales Etiquetadas			
A3. Financiamiento Neto	0.00	0.00	0.00
<b>B. Egresos Presupuestarios<sup>1</sup> (B = B1+B2)</b>	52,715,288.26	43,135,186.05	42,016,449.74
B1. Gasto No Etiquetado (sin incluir Amortización de la Deuda Pública)	52,715,288.26	43,135,186.05	42,016,449.74
B2. Gasto Etiquetado (sin incluir Amortización de la Deuda Pública)			
<b>C. Remanentes del Ejercicio Anterior (C = C1 + C2)</b>	0.00	0.00	0.00
C1. Remanentes de Ingresos de Libre Disposición aplicados en el periodo			
C2. Remanentes de Transferencias Federales Etiquetadas aplicados en el periodo			
<b>I. Balance Presupuestario (I = A - B + C)</b>	0.00	786,725.21	1,905,461.52
<b>II. Balance Presupuestario sin Financiamiento Neto (II = I - A3)</b>	0.00	786,725.21	1,905,461.52
<b>III. Balance Presupuestario sin Financiamiento Neto y sin Remanentes del Ejercicio Anterior (III= II - C)</b>	0.00	786,725.21	1,905,461.52

Concepto	Aprobado	Devengado	Pagado
<b>E. Intereses, Comisiones y Gastos de la Deuda (E = E1+E2)</b>	0.00	0.00	0.00
E1. Intereses, Comisiones y Gastos de la Deuda con Gasto No Etiquetado			
E2. Intereses, Comisiones y Gastos de la Deuda con Gasto Etiquetado			
<b>IV. Balance Primario (IV = III + E)</b>	0.00	786,725.21	1,905,461.52

Concepto	Estimado/ Aprobado	Devengado	Recaudado/ Pagado
<b>F. Financiamiento (F = F1 + F2)</b>	0.00	0.00	0.00
F1. Financiamiento con Fuente de Pago de Ingresos de Libre Disposición			
F2. Financiamiento con Fuente de Pago de Transferencias Federales Etiquetadas			
<b>G. Amortización de la Deuda (G = G1 + G2)</b>	0.00	0.00	0.00
G1. Amortización de la Deuda Pública con Gasto No Etiquetado			
G2. Amortización de la Deuda Pública con Gasto Etiquetado			
<b>A3. Financiamiento Neto (A3 = F - G)</b>	0.00	0.00	0.00


Concepto	Estimado/ Aprobado	Devengado	Recaudado/ Pagado
<b>A1. Ingresos de Libre Disposición</b>	52,715,288.26	43,921,911.26	43,921,911.26
<b>A3.1 Financiamiento Neto con Fuente de Pago de Ingresos de Libre Disposición (A3.1 = F1 - G1)</b>	0.00	0.00	0.00
F1. Financiamiento con Fuente de Pago de Ingresos de Libre Disposición	0.00	0.00	0.00
G1. Amortización de la Deuda Pública con Gasto No Etiquetado	0.00	0.00	0.00
<b>B1. Gasto No Etiquetado (sin incluir Amortización de la Deuda Pública)</b>	52,715,288.26	43,135,186.05	42,016,449.74
<b>C1. Remanentes de Ingresos de Libre Disposición aplicados en el periodo</b>		0.00	0.00
<b>V. Balance Presupuestario de Recursos Disponibles (V = A1 + A3.1 - B1 + C1)</b>	0.00	786,725.21	1,905,461.52
<b>VI. Balance Presupuestario de Recursos Disponibles sin Financiamiento Neto (VI = V - A3.1)</b>	0.00	786,725.21	1,905,461.52

2

E65R



Concepto	Estimado/ Aprobado	Devengado	Recaudado/ Pagado
A2. Transferencias Federales Etiquetadas	0.00	0.00	0.00
A3.2 Financiamiento Neto con Fuente de Pago de Transferencias Federales Etiquetadas (A3.2 = F2 - G2)	0.00	0.00	0.00
F2. Financiamiento con Fuente de Pago de Transferencias Federales Etiquetadas	0.00	0.00	0.00
G2. Amortización de la Deuda Pública con Gasto Etiquetado	0.00	0.00	0.00
B2. Gasto Etiquetado (sin incluir Amortización de la Deuda Pública)	0.00	0.00	0.00
C2. Remanentes de Transferencias Federales Etiquetadas aplicados en el periodo		0.00	0.00
VII. Balance Presupuestario de Recursos Etiquetados (VII = A2 + A3.2 - B2 + C2)	0.00	0.00	0.00
VIII. Balance Presupuestario de Recursos Etiquetados sin Financiamiento Neto (VIII = VII - A3.2)	0.00	0.00	0.00

  
 LIC. EDWIN GERMAN ESCOBEDO MACEDO  
 DIRECTOR GENERAL DEL SRTN

  
 L.C. ALEJANDRO CASTELLANOS MEZA  
 COORDINADOR ADMINISTRATIVO DEL SRTN

**SISTEMA DE RADIO Y TELEVISIÓN DEL ESTADO DE NAYARIT (a)**  
**Estado Analfítico de Ingresos Detallado - LDF**  
**Del 1 de Enero al 31 de Diciembre de 2023 (b)**  
**(PESOS)**

Concepto (c)	Ingreso					Diferencia (e)
	Estimado (d)	Ampliaciones/ (Reducciones)	Modificado	Devengado	Recaudado	
<b>Ingresos de Libre Disposición</b>						
A. Impuestos	0.00	0.00	0.00	0.00	0.00	0.00
B. Cuotas y Aportaciones de Seguridad Social	0.00	0.00	0.00	0.00	0.00	0.00
C. Contribuciones de Mejoras	0.00	0.00	0.00	0.00	0.00	0.00
D. Derechos	0.00	0.00	0.00	0.00	0.00	0.00
E. Productos	0.00	0.00	0.00	5,025.54	5,025.54	5,025.54
F. Aprovechamientos	0.00	0.00	0.00	0.00	0.00	0.00
G. Ingresos por Ventas de Bienes y Prestación Servicios	780,000.00	0.00	780,000.00	1,084,122.50	1,084,122.50	304,122.50
H. Participaciones (H=h1+h2+h3+h4+h5+h6+h7+h8+h9+h10+h11)	0.00	0.00	0.00	0.00	0.00	0.00
h1) Fondo General de Participaciones	0.00	0.00	0.00	0.00	0.00	0.00
h2) Fondo de Fomento Municipal	0.00	0.00	0.00	0.00	0.00	0.00
h3) Fondo de Fiscalización y Recaudación	0.00	0.00	0.00	0.00	0.00	0.00
h4) Fondo de Compensación	0.00	0.00	0.00	0.00	0.00	0.00
h5) Fondo de Extracción de Hidrocarburos	0.00	0.00	0.00	0.00	0.00	0.00
h6) Impuesto Especial Sobre Producción y Servicios	0.00	0.00	0.00	0.00	0.00	0.00
h7) 0.136% de la Recaudación Federal Participable	0.00	0.00	0.00	0.00	0.00	0.00
h8) 3.17% Sobre Extracción de Petróleo	0.00	0.00	0.00	0.00	0.00	0.00
h9) Gasolinas y Diésel	0.00	0.00	0.00	0.00	0.00	0.00
h10) Fondo del Impuesto Sobre la Renta	0.00	0.00	0.00	0.00	0.00	0.00
h11) Fondo de Estabilización de los Ingresos de las Entidades Federativas	0.00	0.00	0.00	0.00	0.00	0.00
I. Incentivos Derivados de la Colaboración Fiscal (I=i1+i2+i3+i4+i5)	0.00	0.00	0.00	0.00	0.00	0.00
i1) Tenencia o Uso de Vehículos	0.00	0.00	0.00	0.00	0.00	0.00
i2) Fondo de Compensación ISAN	0.00	0.00	0.00	0.00	0.00	0.00
i3) Impuesto Sobre Automóviles Nuevos	0.00	0.00	0.00	0.00	0.00	0.00
i4) Fondo de Compensación de Repecos-Intermedios	0.00	0.00	0.00	0.00	0.00	0.00
i5) Otros Incentivos Económicos	0.00	0.00	0.00	0.00	0.00	0.00
J. Transferencias y Asignaciones	0.00	0.00	0.00	0.00	0.00	0.00
K. Convenios	51,935,288.26	0.00	51,935,288.26	42,832,763.22	42,832,763.22	-9,102,525.04
k1) Otros Convenios y Subsidios	51,935,288.26	0.00	51,935,288.26	42,832,763.22	42,832,763.22	-9,102,525.04
L. Otros Ingresos de Libre Disposición (L=l1+l2)	0.00	0.00	0.00	0.00	0.00	0.00
l1) Participaciones en Ingresos Locales	0.00	0.00	0.00	0.00	0.00	0.00
l2) Otros Ingresos de Libre Disposición	0.00	0.00	0.00	0.00	0.00	0.00
<b>I. Total de Ingresos de Libre Disposición (I=A+B+C+D+E+F+G+H+I+J+K+L)</b>	<b>52,715,288.26</b>	<b>0.00</b>	<b>52,715,288.26</b>	<b>43,921,911.26</b>	<b>43,921,911.26</b>	<b>-8,793,377.00</b>
<b>Ingresos Excedentes de Ingresos de Libre Disposición</b>						
<b>Transferencias Federales Etiquetadas</b>						
A. Aportaciones (A=a1+a2+a3+a4+a5+a6+a7+a8)	0.00	0.00	0.00	0.00	0.00	0.00
a1) Fondo de Aportaciones para la Nómina Educativa y Gasto Operativo	0.00	0.00	0.00	0.00	0.00	0.00
a2) Fondo de Aportaciones para los Servicios de Salud	0.00	0.00	0.00	0.00	0.00	0.00
a3) Fondo de Aportaciones para la Infraestructura Social	0.00	0.00	0.00	0.00	0.00	0.00
a4) Fondo de Aportaciones para el Fortalecimiento de los Municipios y de las Demarcaciones Territoriales del Distrito Federal	0.00	0.00	0.00	0.00	0.00	0.00
a5) Fondo de Aportaciones Múltiples	0.00	0.00	0.00	0.00	0.00	0.00
a6) Fondo de Aportaciones para la Educación Tecnológica y de Adultos	0.00	0.00	0.00	0.00	0.00	0.00
a7) Fondo de Aportaciones para la Seguridad Pública de los Estados y del Distrito Federal	0.00	0.00	0.00	0.00	0.00	0.00
a8) Fondo de Aportaciones para el Fortalecimiento de las Entidades Federativas	0.00	0.00	0.00	0.00	0.00	0.00
B. Convenios (B=b1+b2+b3+b4)	0.00	0.00	0.00	0.00	0.00	0.00
b1) Convenios de Protección Social en Salud	0.00	0.00	0.00	0.00	0.00	0.00
b2) Convenios de Descentralización	0.00	0.00	0.00	0.00	0.00	0.00
b3) Convenios de Reasignación	0.00	0.00	0.00	0.00	0.00	0.00
b4) Otros Convenios y Subsidios	0.00	0.00	0.00	0.00	0.00	0.00
C. Fondos Distintos de Aportaciones (C=c1+c2)	0.00	0.00	0.00	0.00	0.00	0.00
c1) Fondo para Entidades Federativas y Municipios Productores de Hidrocarburos	0.00	0.00	0.00	0.00	0.00	0.00
c2) Fondo Minero	0.00	0.00	0.00	0.00	0.00	0.00
D. Transferencias, Asignaciones, Subsidios y Subvenciones, Pensiones y Jubilaciones	0.00	0.00	0.00	0.00	0.00	0.00
E. Otras Transferencias Federales Etiquetadas	0.00	0.00	0.00	0.00	0.00	0.00
<b>II. Total de Transferencias Federales Etiquetadas (II = A + B + C + D + E)</b>	<b>0.00</b>	<b>0.00</b>	<b>0.00</b>	<b>0.00</b>	<b>0.00</b>	<b>0.00</b>
<b>III. Ingresos Derivados de Financiamientos (III = A)</b>	<b>0.00</b>	<b>0.00</b>	<b>0.00</b>	<b>0.00</b>	<b>0.00</b>	<b>0.00</b>
A. Ingresos Derivados de Financiamientos				0.00		0.00

*Handwritten signature and initials in blue ink.*

**SISTEMA DE RADIO Y TELEVISIÓN DEL ESTADO DE NAYARIT (a)**  
**Estado Analítico de Ingresos Detallado - LDF**  
**Del 1 de Enero al 31 de Diciembre de 2023 (b)**  
**(PESOS)**

Concepto (c)	Ingreso					Diferencia (e)
	Estimado (d)	Ampliaciones/ (Reducciones)	Modificado	Devengado	Recaudado	
<b>IV. Total de Ingresos (IV = I + II + III)</b>	52,715,288.26	0.00	52,715,288.26	43,921,911.26	43,921,911.26	-8,793,377.00
<b>Datos Informativos</b>						
1. Ingresos Derivados de Financiamientos con Fuente de Pago de Ingresos de Libre Disposición	0.00	0.00	0.00	0.00	0.00	0.00
2. Ingresos Derivados de Financiamientos con Fuente de Pago de Transferencias Federales Etiquetadas	0.00	0.00	0.00	0.00	0.00	0.00
3. Ingresos Derivados de Financiamientos (3 = 1 + 2)	0.00	0.00	0.00	0.00	0.00	0.00

  
 LIC. EDWIN GERMAN ESCOBEDO MACEDO  
 DIRECTOR GENERAL DEL SRTN

  
 L.C. ALEJANDRO CASTELLANOZ MEZA  
 COORDINADOR ADMINISTRATIVO DEL SRTN



SISTEMA DE RADIO Y TELEVISION DEL ESTADO DE NAYARIT (a)  
 Estado Analítico del Ejercicio del Presupuesto de Egresos Detallado - LDF  
 Clasificación por Objeto del Gasto (Capítulo y Concepto)  
 Del 1 de Enero al 31 de Diciembre de 2023 (b)  
 (PESOS)

Concepto (c)	Egresos					Subejercicio (e)
	Aprobado (d)	Ampliaciones/ (Reducciones)	Modificado	Devengado	Pagado	
I. Gasto No Etiquetado (I=A+B+C+D+E+F+G+H+I)	52,715,288.26	-9,580,102.21	43,135,186.05	43,135,186.05	42,016,449.74	0.00
A. Servicios Personales (A=a1+a2+a3+a4+a5+a6+a7)	44,811,188.62	-7,508,392.29	37,212,796.33	37,212,796.33	37,212,796.33	0.00
a1) Remuneraciones al Personal de Carácter Permanente	15,596,383.93	-2,887,914.43	12,708,469.50	12,708,469.50	12,708,469.50	0.00
a2) Remuneraciones al Personal de Carácter Transitorio	3,055,183.20	631,116.44	3,686,299.64	3,686,299.64	3,686,299.64	0.00
a3) Remuneraciones Adicionales y Especiales	13,124,536.13	-2,392,107.14	10,732,428.99	10,732,428.99	10,732,428.99	0.00
a4) Seguridad Social	5,389,650.48	-1,218,361.69	4,171,288.79	4,171,288.79	4,171,288.79	0.00
a5) Otras Prestaciones Sociales y Económicas	7,276,377.28	-1,666,908.88	5,609,467.40	5,609,467.40	5,609,467.40	0.00
a6) Previsiones	0.00	0.00	0.00	0.00	0.00	0.00
a7) Pago de Estímulos a Servidores Públicos	369,057.60	-64,215.59	304,842.01	304,842.01	304,842.01	0.00
B. Materiales y Suministros (B=b1+b2+b3+b4+b5+b6+b7+b8+b9)	1,274,084.00	-475,643.38	798,440.62	798,440.62	675,740.75	0.00
b1) Materiales de Administración, Emisión de Documentos y Artículos Oficiales	203,050.00	-36,354.80	166,695.20	166,695.20	145,784.86	0.00
b2) Alimentos y Utensilios	41,000.00	17,188.99	58,188.99	58,188.99	49,098.04	0.00
b3) Materias Primas y Materiales de Producción y Comercialización	2,500.00	-2,500.00	0.00	0.00	0.00	0.00
b4) Materiales y Artículos de Construcción y de Reparación	361,000.00	-132,164.34	228,835.66	228,835.66	168,529.58	0.00
b5) Productos Químicos, Farmacéuticos y de Laboratorio	6,500.00	-3,228.03	3,273.97	3,273.97	2,825.98	0.00
b6) Combustibles, Lubricantes y Aditivos	380,000.00	-160,542.67	219,457.33	219,457.33	218,680.13	0.00
b7) Vestuario, Blancos, Prendas de Protección y Artículos Deportivos	60,534.00	-31,277.35	29,256.65	29,256.65	28,643.37	0.00
b8) Materiales y Suministros Para Seguridad			0.00			0.00
b9) Herramientas, Refacciones y Accesorios Menores	219,500.00	-126,767.18	92,732.82	92,732.82	63,180.79	0.00
C. Servicios Generales (C=c1+c2+c3+c4+c5+c6+c7+c8+c9)	5,740,450.00	-1,841,027.43	3,899,422.57	3,899,422.57	3,359,880.88	0.00
c1) Servicios Básicos	1,203,500.00	-179,697.74	1,023,802.26	1,023,802.26	1,012,100.26	0.00
c2) Servicios de Arrendamiento	1,025,000.00	-109,938.48	915,061.52	915,061.52	759,958.35	0.00
c3) Servicios Profesionales, Científicos, Técnicos y Otros Servicios	739,650.00	-348,839.78	390,810.22	390,810.22	274,283.27	0.00
c4) Servicios Financieros, Bancarios y Comerciales	176,300.00	-54,301.21	121,998.79	121,998.79	121,998.79	0.00
c5) Servicios de Instalación, Reparación, Mantenimiento y Conservación	873,000.00	-472,462.60	400,537.40	400,537.40	144,347.83	0.00
c6) Servicios de Comunicación Social y Publicidad	135,000.00	-135,000.00	0.00	0.00	0.00	0.00
c7) Servicios de Traslado y Viáticos	422,000.00	-199,173.19	222,826.81	222,826.81	222,826.81	0.00
c8) Servicios Oficiales	126,000.00	-126,000.00	0.00	0.00	0.00	0.00
c9) Otros Servicios Generales	1,040,000.00	-215,614.43	824,385.57	824,385.57	824,385.57	0.00
D. Transferencias, Asignaciones, Subsidios y Otras Ayudas (D=d1+d2+d3+d4+d5+d6+d7+d8+d9)	0.00	0.00	0.00	0.00	0.00	0.00
d1) Transferencias Internas y Asignaciones al Sector Público	0.00	0.00	0.00	0.00	0.00	0.00
d2) Transferencias al Resto del Sector Público	0.00	0.00	0.00	0.00	0.00	0.00
d3) Subsidios y Subvenciones	0.00	0.00	0.00	0.00	0.00	0.00
d4) Ayudas Sociales	0.00	0.00	0.00	0.00	0.00	0.00
d5) Pensiones y Jubilaciones	0.00	0.00	0.00	0.00	0.00	0.00
d6) Transferencias a Fideicomisos, Mandatos y Otros Análogos	0.00	0.00	0.00	0.00	0.00	0.00
d7) Transferencias a la Seguridad Social	0.00	0.00	0.00	0.00	0.00	0.00
d8) Donativos	0.00	0.00	0.00	0.00	0.00	0.00
d9) Transferencias al Exterior	0.00	0.00	0.00	0.00	0.00	0.00
E. Bienes Muebles, Inmuebles e Intangibles (E=e1+e2+e3+e4+e5+e6+e7+e8+e9)	889,565.64	334,960.89	1,224,526.53	1,224,526.53	768,031.78	0.00
e1) Mobiliario y Equipo de Administración	554,065.64	318,618.74	872,684.38	872,684.38	693,125.73	0.00
e2) Mobiliario y Equipo Educativo y Recreativo	0.00	0.00	0.00	0.00	0.00	0.00
e3) Equipo e Instrumental Médico y de Laboratorio	0.00	0.00	0.00	0.00	0.00	0.00
e4) Vehículos y Equipo de Transporte	0.00	0.00	0.00	0.00	0.00	0.00
e5) Equipo de Defensa y Seguridad	0.00	0.00	0.00	0.00	0.00	0.00
e6) Maquinaria, Otros Equipos y Herramientas	335,500.00	15,142.15	350,642.15	350,642.15	74,908.05	0.00
e7) Activos Biológicos	0.00	0.00	0.00	0.00	0.00	0.00
e8) Bienes Inmuebles	0.00	0.00	0.00	0.00	0.00	0.00
e9) Activos Intangibles	0.00	1,200.00	1,200.00	1,200.00	0.00	0.00
F. Inversión Pública (F=f1+f2+f3)	0.00	0.00	0.00	0.00	0.00	0.00
f1) Obra Pública en Bienes de Dominio Público	0.00	0.00	0.00	0.00	0.00	0.00
f2) Obra Pública en Bienes Propios	0.00	0.00	0.00	0.00	0.00	0.00
f3) Proyectos Productivos y Acciones de Fomento	0.00	0.00	0.00	0.00	0.00	0.00
G. Inversiones Financieras y Otras Provisiones (G=g1+g2+g3+g4+g5+g6+g7)	0.00	0.00	0.00	0.00	0.00	0.00
g1) Inversiones Para el Fomento de Actividades Productivas	0.00	0.00	0.00	0.00	0.00	0.00
g2) Acciones y Participaciones de Capital	0.00	0.00	0.00	0.00	0.00	0.00
g3) Compra de Títulos y Valores	0.00	0.00	0.00	0.00	0.00	0.00
g4) Concesión de Préstamos	0.00	0.00	0.00	0.00	0.00	0.00
g5) Inversiones en Fideicomisos, Mandatos y Otros Análogos	0.00	0.00	0.00	0.00	0.00	0.00
Fideicomiso de Desastres Naturales (Informativo)	0.00	0.00	0.00	0.00	0.00	0.00
g6) Otras Inversiones Financieras	0.00	0.00	0.00	0.00	0.00	0.00
g7) Provisiones para Contingencias y Otras Erogaciones Especiales	0.00	0.00	0.00	0.00	0.00	0.00
H. Participaciones y Aportaciones (H=h1+h2+h3)	0.00	0.00	0.00	0.00	0.00	0.00
h1) Participaciones	0.00	0.00	0.00	0.00	0.00	0.00
h2) Aportaciones	0.00	0.00	0.00	0.00	0.00	0.00
h3) Convenios	0.00	0.00	0.00	0.00	0.00	0.00
I. Deuda Pública (I=i1+i2+i3+i4+i5+i6+i7)	0.00	0.00	0.00	0.00	0.00	0.00
i1) Amortización de la Deuda Pública	0.00	0.00	0.00	0.00	0.00	0.00
i2) Intereses de la Deuda Pública	0.00	0.00	0.00	0.00	0.00	0.00
i3) Comisiones de la Deuda Pública	0.00	0.00	0.00	0.00	0.00	0.00
i4) Gastos de la Deuda Pública	0.00	0.00	0.00	0.00	0.00	0.00
i5) Costo por Coberturas	0.00	0.00	0.00	0.00	0.00	0.00
i6) Apoyos Financieros	0.00	0.00	0.00	0.00	0.00	0.00
i7) Adeudos de Ejercicios Fiscales Anteriores (ADEFAS)	0.00	0.00	0.00	0.00	0.00	0.00

E  
LGM

**SISTEMA DE RADIO Y TELEVISION DEL ESTADO DE NAYARIT (a)**  
**Estado Analítico del Ejercicio del Presupuesto de Egresos Detallado - LDF**  
**Clasificación por Objeto del Gasto (Capítulo y Concepto)**  
**Del 1 de Enero al 31 de Diciembre de 2023 (b)**  
**(PESOS)**

Concepto (c)	Egresos					Subejercicio (e)
	Aprobado (d)	Ampliaciones/ (Reducciones)	Modificado	Devengado	Pagado	
<b>II. Gasto Etiquetado (II=A+B+C+D+E+F+G+H+I)</b>	0.00	0.00	0.00	0.00	0.00	0.00
<b>A. Servicios Personales (A=a1+a2+a3+a4+a5+a6+a7)</b>	0.00	0.00	0.00	0.00	0.00	0.00
a1) Remuneraciones al Personal de Carácter Permanente	0.00	0.00	0.00	0.00	0.00	0.00
a2) Remuneraciones al Personal de Carácter Transitorio	0.00	0.00	0.00	0.00	0.00	0.00
a3) Remuneraciones Adicionales y Especiales	0.00	0.00	0.00	0.00	0.00	0.00
a4) Seguridad Social	0.00	0.00	0.00	0.00	0.00	0.00
a5) Otras Prestaciones Sociales y Económicas	0.00	0.00	0.00	0.00	0.00	0.00
a6) Previsiones	0.00	0.00	0.00	0.00	0.00	0.00
a7) Pago de Estímulos a Servidores Públicos	0.00	0.00	0.00	0.00	0.00	0.00
<b>B. Materiales y Suministros (B=b1+b2+b3+b4+b5+b6+b7+b8+b9)</b>	0.00	0.00	0.00	0.00	0.00	0.00
b1) Materiales de Administración, Emisión de Documentos y Artículos Oficiales	0.00	0.00	0.00	0.00	0.00	0.00
b2) Alimentos y Utensilios	0.00	0.00	0.00	0.00	0.00	0.00
b3) Materias Primas y Materiales de Producción y Comercialización	0.00	0.00	0.00	0.00	0.00	0.00
b4) Materiales y Artículos de Construcción y de Reparación	0.00	0.00	0.00	0.00	0.00	0.00
b5) Productos Químicos, Farmacéuticos y de Laboratorio	0.00	0.00	0.00	0.00	0.00	0.00
b6) Combustibles, Lubricantes y Aditivos	0.00	0.00	0.00	0.00	0.00	0.00
b7) Vestuario, Blancos, Prendas de Protección y Artículos Deportivos	0.00	0.00	0.00	0.00	0.00	0.00
b8) Materiales y Suministros Para Seguridad	0.00	0.00	0.00	0.00	0.00	0.00
b9) Herramientas, Refacciones y Accesorios Menores	0.00	0.00	0.00	0.00	0.00	0.00
<b>C. Servicios Generales (C=c1+c2+c3+c4+c5+c6+c7+c8+c9)</b>	0.00	0.00	0.00	0.00	0.00	0.00
c1) Servicios Básicos	0.00	0.00	0.00	0.00	0.00	0.00
c2) Servicios de Arrendamiento	0.00	0.00	0.00	0.00	0.00	0.00
c3) Servicios Profesionales, Científicos, Técnicos y Otros Servicios	0.00	0.00	0.00	0.00	0.00	0.00
c4) Servicios Financieros, Bancarios y Comerciales	0.00	0.00	0.00	0.00	0.00	0.00
c5) Servicios de Instalación, Reparación, Mantenimiento y Conservación	0.00	0.00	0.00	0.00	0.00	0.00
c6) Servicios de Comunicación Social y Publicidad	0.00	0.00	0.00	0.00	0.00	0.00
c7) Servicios de Traslado y Viáticos	0.00	0.00	0.00	0.00	0.00	0.00
c8) Servicios Oficiales	0.00	0.00	0.00	0.00	0.00	0.00
c9) Otros Servicios Generales	0.00	0.00	0.00	0.00	0.00	0.00
<b>D. Transferencias, Asignaciones, Subsidios y Otras Ayudas (D=d1+d2+d3+d4+d5+d6+d7+d8+d9)</b>	0.00	0.00	0.00	0.00	0.00	0.00
d1) Transferencias Internas y Asignaciones al Sector Público	0.00	0.00	0.00	0.00	0.00	0.00
d2) Transferencias al Resto del Sector Público	0.00	0.00	0.00	0.00	0.00	0.00
d3) Subsidios y Subvenciones	0.00	0.00	0.00	0.00	0.00	0.00
d4) Ayudas Sociales	0.00	0.00	0.00	0.00	0.00	0.00
d5) Pensiones y Jubilaciones	0.00	0.00	0.00	0.00	0.00	0.00
d6) Transferencias a Fideicomisos, Mandatos y Otros Análogos	0.00	0.00	0.00	0.00	0.00	0.00
d7) Transferencias a la Seguridad Social	0.00	0.00	0.00	0.00	0.00	0.00
d8) Donativos	0.00	0.00	0.00	0.00	0.00	0.00
d9) Transferencias al Exterior	0.00	0.00	0.00	0.00	0.00	0.00
<b>E. Bienes Muebles, Inmuebles e Intangibles (E=e1+e2+e3+e4+e5+e6+e7+e8+e9)</b>	0.00	0.00	0.00	0.00	0.00	0.00
e1) Mobiliario y Equipo de Administración	0.00	0.00	0.00	0.00	0.00	0.00
e2) Mobiliario y Equipo Educativo y Recreativo	0.00	0.00	0.00	0.00	0.00	0.00
e3) Equipo e Instrumental Médico y de Laboratorio	0.00	0.00	0.00	0.00	0.00	0.00
e4) Vehículos y Equipo de Transporte	0.00	0.00	0.00	0.00	0.00	0.00
e5) Equipo de Defensa y Seguridad	0.00	0.00	0.00	0.00	0.00	0.00
e6) Maquinaria, Otros Equipos y Herramientas	0.00	0.00	0.00	0.00	0.00	0.00
e7) Activos Biológicos	0.00	0.00	0.00	0.00	0.00	0.00
e8) Bienes Inmuebles	0.00	0.00	0.00	0.00	0.00	0.00
e9) Activos Intangibles	0.00	0.00	0.00	0.00	0.00	0.00
<b>F. Inversión Pública (F=f1+f2+f3)</b>	0.00	0.00	0.00	0.00	0.00	0.00
f1) Obra Pública en Bienes de Dominio Público	0.00	0.00	0.00	0.00	0.00	0.00
f2) Obra Pública en Bienes Propios	0.00	0.00	0.00	0.00	0.00	0.00
f3) Proyectos Productivos y Acciones de Fomento	0.00	0.00	0.00	0.00	0.00	0.00
<b>G. Inversiones Financieras y Otras Provisiones (G=g1+g2+g3+g4+g5+g6+g7)</b>	0.00	0.00	0.00	0.00	0.00	0.00
g1) Inversiones Para el Fomento de Actividades Productivas	0.00	0.00	0.00	0.00	0.00	0.00
g2) Acciones y Participaciones de Capital	0.00	0.00	0.00	0.00	0.00	0.00
g3) Compra de Títulos y Valores	0.00	0.00	0.00	0.00	0.00	0.00
g4) Concesión de Préstamos	0.00	0.00	0.00	0.00	0.00	0.00
g5) Inversiones en Fideicomisos, Mandatos y Otros Análogos	0.00	0.00	0.00	0.00	0.00	0.00
Fideicomiso de Desastres Naturales (Informativo)	0.00	0.00	0.00	0.00	0.00	0.00
g6) Otras Inversiones Financieras	0.00	0.00	0.00	0.00	0.00	0.00
g7) Provisiones para Contingencias y Otras Erogaciones Especiales	0.00	0.00	0.00	0.00	0.00	0.00
<b>H. Participaciones y Aportaciones (H=h1+h2+h3)</b>	0.00	0.00	0.00	0.00	0.00	0.00
h1) Participaciones	0.00	0.00	0.00	0.00	0.00	0.00
h2) Aportaciones	0.00	0.00	0.00	0.00	0.00	0.00
h3) Convenios	0.00	0.00	0.00	0.00	0.00	0.00
<b>I. Deuda Pública (I=i1+i2+i3+i4+i5+i6+i7)</b>	0.00	0.00	0.00	0.00	0.00	0.00
i1) Amortización de la Deuda Pública	0.00	0.00	0.00	0.00	0.00	0.00
i2) Intereses de la Deuda Pública	0.00	0.00	0.00	0.00	0.00	0.00
i3) Comisiones de la Deuda Pública	0.00	0.00	0.00	0.00	0.00	0.00
i4) Gastos de la Deuda Pública	0.00	0.00	0.00	0.00	0.00	0.00
i5) Costo por Coberturas	0.00	0.00	0.00	0.00	0.00	0.00
i6) Apoyos Financieros	0.00	0.00	0.00	0.00	0.00	0.00
i7) Adeudos de Ejercicios Fiscales Anteriores (ADEFAS)	0.00	0.00	0.00	0.00	0.00	0.00
<b>III. Total de Egresos (III = I + II)</b>	52,715,288.26	-9,580,102.21	43,135,186.05	43,135,186.05	42,016,449.74	0.00

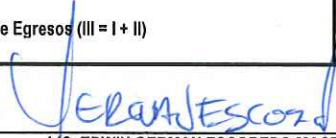
  
**LIC. EDWIN GERMAN ESCOBEDO MACEDO**  
**DIRECTOR GENERAL DEL SRTN**

  
**L.C. ALEJANDRO GASTELLANOZ MEZA**  
**COORDINADOR ADMINISTRATIVO DEL SRTN**



SISTEMA DE RADIO Y TELEVISION DEL ESTADO DE NAYARIT (a)  
 Estado Analítico del Ejercicio del Presupuesto de Egresos Detallado - LDF  
 Clasificación Administrativa  
 Del 1 de Enero al 31 de Diciembre de 2023 (b)  
 (PESOS)

Concepto (c)	Egresos					Subejercicio (e)
	Aprobado (d)	Ampliaciones/ (Reducciones)	Modificado	Devengado	Pagado	
I. Gasto No Etiquetado (I=A+B+C+D+E+F+G+H)	52,715,288.26	-9,580,102.21	43,135,186.05	43,135,186.05	42,016,449.74	0.00
SISTEMA DE RADIO Y TELEVISION DE NAYARIT	52,715,288.26	-9,580,102.21	43,135,186.05	43,135,186.05	42,016,449.74	0.00
II. Gasto Etiquetado (II=A+B+C+D+E+F+G+H)	0.00	0.00	0.00	0.00	0.00	0.00
SISTEMA DE RADIO Y TELEVISION DE NAYARIT	0.00	0.00	0.00	0.00	0.00	0.00
III. Total de Egresos (III = I + II)	52,715,288.26	-9,580,102.21	43,135,186.05	43,135,186.05	42,016,449.74	0.00

  
 LIC. EDWIN GERMAN ESCOBEDO MACEDO  
 DIRECTOR GENERAL DEL SRTN

  
 L.C. ALEJANDRO CASTELLANOS MEZA  
 COORDINADOR ADMINISTRATIVO DEL SRTN

**SISTEMA DE RADIO Y TELEVISION DEL ESTADO DE NAYARIT (a)**  
**Estado Analítico del Ejercicio del Presupuesto de Egresos Detallado - LDF**  
**Clasificación Funcional (Finalidad y Función)**  
**Del 1 de Enero al 31 de Diciembre de 2023 (b)**  
**(PESOS)**

Concepto (c)	Egresos					Subejercicio (e)
	Aprobado (d)	Ampliaciones/ (Reducciones)	Modificado	Devengado	Pagado	
<b>I. Gasto No Etiquetado (I=A+B+C+D)</b>	<b>52,715,288.26</b>	<b>-9,580,102.21</b>	<b>43,135,186.05</b>	<b>43,135,186.05</b>	<b>42,016,449.74</b>	<b>0.00</b>
<b>A. Gobierno (A=a1+a2+a3+a4+a5+a6+a7+a8)</b>	<b>0.00</b>	<b>0.00</b>	<b>0.00</b>	<b>0.00</b>	<b>0.00</b>	<b>0.00</b>
a1) Legislación	0.00	0.00	0.00	0.00	0.00	0.00
a2) Justicia	0.00	0.00	0.00	0.00	0.00	0.00
a3) Coordinación de la Política de Gobierno	0.00	0.00	0.00	0.00	0.00	0.00
a4) Relaciones Exteriores	0.00	0.00	0.00	0.00	0.00	0.00
a5) Asuntos Financieros y Hacendarios	0.00	0.00	0.00	0.00	0.00	0.00
a6) Seguridad Nacional	0.00	0.00	0.00	0.00	0.00	0.00
a7) Asuntos de Orden Público y de Seguridad Interior	0.00	0.00	0.00	0.00	0.00	0.00
a8) Otros Servicios Generales	0.00	0.00	0.00	0.00	0.00	0.00
<b>B. Desarrollo Social (B=b1+b2+b3+b4+b5+b6+b7)</b>	<b>52,715,288.26</b>	<b>-9,580,102.21</b>	<b>43,135,186.05</b>	<b>43,135,186.05</b>	<b>42,016,449.74</b>	<b>0.00</b>
b1) Protección Ambiental	0.00	0.00	0.00	0.00	0.00	0.00
b2) Vivienda y Servicios a la Comunidad	0.00	0.00	0.00	0.00	0.00	0.00
b3) Salud	0.00	0.00	0.00	0.00	0.00	0.00
b4) Recreación, Cultura y Otras Manifestaciones Sociales	52,715,288.26	-9,580,102.21	43,135,186.05	43,135,186.05	42,016,449.74	0.00
b5) Educación	0.00	0.00	0.00	0.00	0.00	0.00
b6) Protección Social	0.00	0.00	0.00	0.00	0.00	0.00
b7) Otros Asuntos Sociales	0.00	0.00	0.00	0.00	0.00	0.00
<b>C. Desarrollo Económico (C=c1+c2+c3+c4+c5+c6+c7+c8+c9)</b>	<b>0.00</b>	<b>0.00</b>	<b>0.00</b>	<b>0.00</b>	<b>0.00</b>	<b>0.00</b>
c1) Asuntos Económicos, Comerciales y Laborales en General	0.00	0.00	0.00	0.00	0.00	0.00
c2) Agropecuaria, Silvicultura, Pesca y Caza	0.00	0.00	0.00	0.00	0.00	0.00
c3) Combustibles y Energía	0.00	0.00	0.00	0.00	0.00	0.00
c4) Minería, Manufacturas y Construcción	0.00	0.00	0.00	0.00	0.00	0.00
c5) Transporte	0.00	0.00	0.00	0.00	0.00	0.00
c6) Comunicaciones	0.00	0.00	0.00	0.00	0.00	0.00
c7) Turismo	0.00	0.00	0.00	0.00	0.00	0.00
c8) Ciencia, Tecnología e Innovación	0.00	0.00	0.00	0.00	0.00	0.00
c9) Otras Industrias y Otros Asuntos Económicos	0.00	0.00	0.00	0.00	0.00	0.00
<b>D. Otras No Clasificadas en Funciones Anteriores (D=d1+d2+d3+d4)</b>	<b>0.00</b>	<b>0.00</b>	<b>0.00</b>	<b>0.00</b>	<b>0.00</b>	<b>0.00</b>
d1) Transacciones de la Deuda Pública / Costo Financiero de la Deuda	0.00	0.00	0.00	0.00	0.00	0.00
d2) Transferencias, Participaciones y Aportaciones Entre Diferentes Niveles y Ordenes de Gobierno	0.00	0.00	0.00	0.00	0.00	0.00
d3) Saneamiento del Sistema Financiero	0.00	0.00	0.00	0.00	0.00	0.00
d4) Adeudos de Ejercicios Fiscales Anteriores	0.00	0.00	0.00	0.00	0.00	0.00
<b>II. Gasto Etiquetado (II=A+B+C+D)</b>	<b>0.00</b>	<b>0.00</b>	<b>0.00</b>	<b>0.00</b>	<b>0.00</b>	<b>0.00</b>
<b>A. Gobierno (A=a1+a2+a3+a4+a5+a6+a7+a8)</b>	<b>0.00</b>	<b>0.00</b>	<b>0.00</b>	<b>0.00</b>	<b>0.00</b>	<b>0.00</b>
a1) Legislación	0.00	0.00	0.00	0.00	0.00	0.00
a2) Justicia	0.00	0.00	0.00	0.00	0.00	0.00
a3) Coordinación de la Política de Gobierno	0.00	0.00	0.00	0.00	0.00	0.00
a4) Relaciones Exteriores	0.00	0.00	0.00	0.00	0.00	0.00
a5) Asuntos Financieros y Hacendarios	0.00	0.00	0.00	0.00	0.00	0.00
a6) Seguridad Nacional	0.00	0.00	0.00	0.00	0.00	0.00
a7) Asuntos de Orden Público y de Seguridad Interior	0.00	0.00	0.00	0.00	0.00	0.00
a8) Otros Servicios Generales	0.00	0.00	0.00	0.00	0.00	0.00
<b>B. Desarrollo Social (B=b1+b2+b3+b4+b5+b6+b7)</b>	<b>0.00</b>	<b>0.00</b>	<b>0.00</b>	<b>0.00</b>	<b>0.00</b>	<b>0.00</b>
b1) Protección Ambiental	0.00	0.00	0.00	0.00	0.00	0.00
b2) Vivienda y Servicios a la Comunidad	0.00	0.00	0.00	0.00	0.00	0.00
b3) Salud	0.00	0.00	0.00	0.00	0.00	0.00
b4) Recreación, Cultura y Otras Manifestaciones Sociales	0.00	0.00	0.00	0.00	0.00	0.00
b5) Educación	0.00	0.00	0.00	0.00	0.00	0.00
b6) Protección Social	0.00	0.00	0.00	0.00	0.00	0.00
b7) Otros Asuntos Sociales	0.00	0.00	0.00	0.00	0.00	0.00

EGEM

2

**SISTEMA DE RADIO Y TELEVISION DEL ESTADO DE NAYARIT (a)**  
**Estado Analítico del Ejercicio del Presupuesto de Egresos Detallado - LDF**  
**Clasificación Funcional (Finalidad y Función)**  
**Del 1 de Enero al 31 de Diciembre de 2023 (b)**  
**(PESOS)**

Concepto (c)	Egresos					Subejercicio (e)
	Aprobado (d)	Ampliaciones/ (Reducciones)	Modificado	Devengado	Pagado	
<b>C. Desarrollo Económico (C=c1+c2+c3+c4+c5+c6+c7+c8+c9)</b>	0.00	0.00	0.00	0.00	0.00	0.00
c1) Asuntos Económicos, Comerciales y Laborales en General	0.00	0.00	0.00	0.00	0.00	0.00
c2) Agropecuaria, Silvicultura, Pesca y Caza	0.00	0.00	0.00	0.00	0.00	0.00
c3) Combustibles y Energía	0.00	0.00	0.00	0.00	0.00	0.00
c4) Minería, Manufacturas y Construcción	0.00	0.00	0.00	0.00	0.00	0.00
c5) Transporte	0.00	0.00	0.00	0.00	0.00	0.00
c6) Comunicaciones	0.00	0.00	0.00	0.00	0.00	0.00
c7) Turismo	0.00	0.00	0.00	0.00	0.00	0.00
c8) Ciencia, Tecnología e Innovación	0.00	0.00	0.00	0.00	0.00	0.00
c9) Otras Industrias y Otros Asuntos Económicos	0.00	0.00	0.00	0.00	0.00	0.00
<b>D. Otras No Clasificadas en Funciones Anteriores (D=d1+d2+d3+d4)</b>	0.00	0.00	0.00	0.00	0.00	0.00
d1) Transacciones de la Deuda Pública / Costo Financiero de la Deuda	0.00	0.00	0.00	0.00	0.00	0.00
d2) Transferencias, Participaciones y Aportaciones Entre Diferentes Niveles y Ordenes de Gobierno	0.00	0.00	0.00	0.00	0.00	0.00
d3) Saneamiento del Sistema Financiero	0.00	0.00	0.00	0.00	0.00	0.00
d4) Adeudos de Ejercicios Fiscales Anteriores	0.00	0.00	0.00	0.00	0.00	0.00
<b>III. Total de Egresos (III = I + II)</b>	<b>52,715,288.26</b>	<b>-9,580,102.21</b>	<b>43,135,186.05</b>	<b>43,135,186.05</b>	<b>42,016,449.74</b>	<b>0.00</b>


  
 LIC. EDWIN GERMAN ESCOBEDO MACEDO  
 DIRECTOR GENERAL

  
 LC. ALEJANDRO CASTELLANOS MEZA  
 COORDINADOR ADMINISTRATIVO DEL SRTN



**SISTEMA DE RADIO Y TELEVISION DEL ESTADO DE NAYARIT (a)**  
**Estado Analítico del Ejercicio del Presupuesto de Egresos Detallado - LDF**  
**Clasificación de Servicios Personales por Categoría**  
**Del 1 de Enero al 31 de Diciembre del 2023 (b)**  
**(PESOS)**

Concepto (c)	Egresos					Subejercicio (e)
	Aprobado (d)	Ampliaciones/ (Reducciones)	Modificado	Devengado	Pagado	
<b>I. Gasto No Etiquetado (I=A+B+C+D+E+F)</b>	<b>44,811,188.62</b>	<b>-7,598,392.29</b>	<b>37,212,796.33</b>	<b>37,212,796.33</b>	<b>37,212,796.33</b>	<b>0.00</b>
A. Personal Administrativo y de Servicio Público	44,811,188.62	-7,598,392.29	37,212,796.33	37,212,796.33	37,212,796.33	0.00
B. Magisterio			0.00			0.00
C. Servicios de Salud (C=c1+c2)	0.00	0.00	0.00	0.00	0.00	0.00
c1) Personal Administrativo	0.00	0.00	0.00	0.00	0.00	0.00
c2) Personal Médico, Paramédico y afin	0.00	0.00	0.00	0.00	0.00	0.00
D. Seguridad Pública	0.00	0.00	0.00	0.00	0.00	0.00
E. Gastos asociados a la implementación de nuevas leyes federales o reformas a las mismas (E = e1 + e2)	0.00	0.00	0.00	0.00	0.00	0.00
e1) Nombre del Programa o Ley 1	0.00	0.00	0.00	0.00	0.00	0.00
e2) Nombre del Programa o Ley 2	0.00	0.00	0.00	0.00	0.00	0.00
F. Sentencias laborales definitivas	0.00	0.00	0.00	0.00	0.00	0.00
<b>II. Gasto Etiquetado (II=A+B+C+D+E+F)</b>	<b>0.00</b>	<b>0.00</b>	<b>0.00</b>	<b>0.00</b>	<b>0.00</b>	<b>0.00</b>
A. Personal Administrativo y de Servicio Público	0.00	0.00	0.00	0.00	0.00	0.00
B. Magisterio	0.00	0.00	0.00	0.00	0.00	0.00
C. Servicios de Salud (C=c1+c2)	0.00	0.00	0.00	0.00	0.00	0.00
c1) Personal Administrativo	0.00	0.00	0.00	0.00	0.00	0.00
c2) Personal Médico, Paramédico y afin	0.00	0.00	0.00	0.00	0.00	0.00
D. Seguridad Pública	0.00	0.00	0.00	0.00	0.00	0.00
E. Gastos asociados a la implementación de nuevas leyes federales o reformas a las mismas (E = e1 + e2)	0.00	0.00	0.00	0.00	0.00	0.00
e1) Nombre del Programa o Ley 1	0.00	0.00	0.00	0.00	0.00	0.00
e2) Nombre del Programa o Ley 2	0.00	0.00	0.00	0.00	0.00	0.00
F. Sentencias laborales definitivas	0.00	0.00	0.00	0.00	0.00	0.00
<b>III. Total del Gasto en Servicios Personales (III = I + II)</b>	<b>44,811,188.62</b>	<b>-7,598,392.29</b>	<b>37,212,796.33</b>	<b>37,212,796.33</b>	<b>37,212,796.33</b>	<b>0.00</b>

  
**LIC. EDWIN GERMAN ESCOBEDO MARCELO**  
**DIRECTOR GENERAL DEL SRTN**

  
**L.C. ALEJANDRO CASTELLANOS MEZA**  
**COORDINADOR ADMINISTRATIVO DEL SRTN**

**SISTEMA DE RADIO Y TELEVISION DE NAYARIT**  
**Guía de Cumplimiento de la Ley de Disciplina Financiera de las Entidades Federativas y Municipios**  
 Del 1 de enero al 31 de diciembre de 2023

Indicadores de Observancia (c)	Implementación		Resultado		Fundamento (h)	Comentarios (i)
	SI	NO	Monto o valor (f)	Unidad (pesos/porcentaje) (g)		
	Mecanismo de Verificación (d)	Fecha estimada de cumplimiento (e)				
<b>INDICADORES PRESUPUESTARIOS</b>						
<b>A. INDICADORES CUANTITATIVOS</b>						
<b>1 Balance Presupuestario Sostenible (j)</b>						
a. Propuesto	SI	Iniciativa de Ley de Ingresos y Proyecto de Presupuesto de Egresos		0.00	pesos	Art. 6 y 19 de la LDF
b. Estimada/Aprobado	SI	Ley de Ingresos y Presupuesto de Egresos		0.00	pesos	Art. 6 y 19 de la LDF
c. Devengado	SI	Cuenta Pública / Formato 4 LDF		786,725.21	pesos	Art. 6 y 19 de la LDF
<b>2 Balance Presupuestario de Recursos Disponibles Sostenible (k)</b>						
a. Propuesto	SI	Iniciativa de Ley de Ingresos y Proyecto de Presupuesto de Egresos		0.00	pesos	Art. 6 y 19 de la LDF
b. Estimada/Aprobado	SI	Ley de Ingresos y Presupuesto de Egresos		0.00	pesos	Art. 6 y 19 de la LDF
c. Devengado	SI	Cuenta Pública / Formato 4 LDF		786,725.21	pesos	Art. 6 y 19 de la LDF
<b>3 Financiamiento Neto dentro del Techo de Financiamiento Neto (l)</b>						
a. Propuesto	N.A	Iniciativa de Ley de Ingresos		N.A	pesos	Art. 6, 19 y 46 de la LDF
b. Estimada	N.A	Ley de Ingresos		N.A	pesos	Art. 6, 19 y 46 de la LDF
c. Devengado	N.A	Cuenta Pública / Formato 4 LDF		N.A	pesos	Art. 6, 19 y 46 de la LDF
<b>4 Recursos destinados a la atención de desastres naturales</b>						
<b>a. Asignación al fideicomiso para desastres naturales (m)</b>						
a.1 Aprobado	N.A	Reporte Trím. Formato 6 a)		N.A	pesos	Art. 9 de la LDF
a.2 Pagado	N.A	Cuenta Pública / Formato 6 a)		N.A	pesos	Art. 9 de la LDF
b. Aportación promedio realizada por la Entidad Federativa durante los 5 ejercicios previos, para infraestructura dañada por desastres naturales (n)	N.A	Autorizaciones de recursos aprobados por el FONDEN		N.A	pesos	Art. 9 de la LDF
c. Saldo del fideicomiso para desastres naturales (o)	N.A	Cuenta Pública / Auxiliar de Cuentas		N.A	pesos	Art. 9 de la LDF
d. Costo promedio de los últimos 5 ejercicios de la reconstrucción de infraestructura dañada por desastres naturales (p)	N.A	Autorizaciones de recursos aprobados por el FONDEN		N.A	pesos	Art. 9 de la LDF
<b>5 Techo para servicios personales (q)</b>						
a. Asignación en el Presupuesto de Egresos	SI	Reporte Trím. Formato 6 d)		37,212,796.33	pesos	Art. 10 y 21 de la LDF
b. Devengado	SI	Reporte Trím. Formato 6 d)		37,212,796.33	pesos	Art. 13 fracc. V y 21 de la LDF
<b>6 Previsiones de gasto para compromisos de pago derivados de APPs (r)</b>						
a. Asignación en el Presupuesto de Egresos	N.A	Presupuesto de Egresos		N.A	pesos	Art. 11 y 21 de la LDF

EGEM



**SISTEMA DE RADIO Y TELEVISION DE NAYARIT**  
 Guía de Cumplimiento de la Ley de Disciplina Financiera de las Entidades Federativas y Municipios  
 Del 1 de enero al 31 de diciembre de 2023


Indicadores de Observancia (c)	Implementación		Resultado		Fundamento (h)	Comentarios (i)
	SI	NO	Monto o valor (f)	Unidad (pesos/porcentaje) (g)		
	Mecanismo de Verificación (d)	Fecha estimada de cumplimiento (e)				
<b>INDICADORES PRESUPUESTARIOS</b>						
<b>7 Techo de ADEFAS para el ejercicio fiscal (s)</b>						
a. Propuesto	N.A	Proyecto de Presupuesto de Egresos		N.A	pesos	Art. 12 y 20 de la LDF
b. Aprobado	N.A	Reporte Trím. Formato 6 a)		N.A	pesos	Art. 12 y 20 de la LDF
c. Devengado	N.A	Cuenta Pública / Formato 6 a)		N.A	pesos	Art. 12 y 20 de la LDF
<b>B. INDICADORES CUALITATIVOS</b>						
<b>1 Iniciativa de Ley de Ingresos y Proyecto de Presupuesto de Egresos</b>						
a. Objetivos anuales, estrategias y metas para el ejercicio fiscal (t)	N.A	Iniciativa de Ley de Ingresos y Proyecto de Presupuesto de Egresos				Art. 5 y 18 de la LDF
b. Proyecciones de ejercicios posteriores (u)	N.A	Iniciativa de Ley de Ingresos y Proyecto de Presupuesto de Egresos / Formatos 7 a) y b)				Art. 5 y 18 de la LDF
c. Descripción de riesgos relevantes y propuestas de acción para enfrentarlos (v)	N.A	Iniciativa de Ley de Ingresos y Proyecto de Presupuesto de Egresos				Art. 5 y 18 de la LDF
d. Resultados de ejercicios fiscales anteriores y el ejercicio fiscal en cuestión (w)	N.A	Iniciativa de Ley de Ingresos y Proyecto de Presupuesto de Egresos / Formatos 7 c) y d)				Art. 5 y 18 de la LDF
e. Estudio actuarial de las pensiones de sus trabajadores (x)	N.A	Proyecto de Presupuesto de Egresos / Formato 8				Art. 5 y 18 de la LDF
<b>2 Balance Presupuestario de Recursos Disponibles, en caso de ser negativo</b>						
a. Razones excepcionales que justifican el Balance Presupuestario de Recursos Disponibles negativo (y)		Iniciativa de Ley de Ingresos o Proyecto de Presupuesto de Egresos				Art. 6 y 19 de la LDF
b. Fuente de recursos para cubrir el Balance Presupuestario de Recursos Disponibles negativo (z)		Iniciativa de Ley de Ingresos o Proyecto de Presupuesto de Egresos				Art. 6 y 19 de la LDF
c. Número de ejercicios fiscales y acciones necesarias para cubrir el Balance Presupuestario de Recursos Disponibles negativo (aa)		Iniciativa de Ley de Ingresos o Proyecto de Presupuesto de Egresos				Art. 6 y 19 de la LDF
d. Informes Trimestrales sobre el avance de las acciones para recuperar el Balance Presupuestario de Recursos Disponibles (bb)		Reporte Trím. y Cuenta Pública				Art. 6 y 19 de la LDF
<b>3 Recursos Personales</b>						
a. Remuneraciones de los servidores públicos (cc)		Proyecto de Presupuesto				Art. 10 y 21 de la LDF
b. Previsiones salariales y económicas para cubrir incrementos salariales, creación de plazas y otros (dd)		Proyecto de Presupuesto				Art. 10 y 21 de la LDF

EGGM

K

**SISTEMA DE RADIO Y TELEVISION DE NAYARIT**  
 Guía de Cumplimiento de la Ley de Disciplina Financiera de las Entidades Federativas y Municipios  
 Del 1 de enero al 31 de diciembre de 2023

Indicadores de Observancia (c)	Implementación		Resultado		Fundamento (h)	Comentarios (i)
	SI	NO	Monto o valor (f)	Unidad (pesos/porcentaje) (g)		
	Mecanismo de Verificación (d)	Fecha estimada de cumplimiento (e)				
<b>INDICADORES PRESUPUESTARIOS</b>						
<b>INDICADORES DEL EJERCICIO PRESUPUESTARIO</b>						
<b>A. INDICADORES CUANTITATIVOS</b>						
<b>1 Ingresos Excedentes derivados de Ingresos de Libre Disposición</b>						
a. Monto de Ingresos Excedentes derivados de ILD (ee)	SI	Cuenta Pública / Formato 5		-8,793,377.00	pesos	Art. 14 y 21 de la LDF
b. Monto de Ingresos Excedentes derivados de ILD destinados al fin del A.14, fracción I de la LDF (ff)	N. A	Cuenta Pública		N.A	pesos	Art. 14 y 21 de la LDF
c. Monto de Ingresos Excedentes derivados de ILD destinados al fin del A.14, fracción II, a) de la LDF (gg)	N. A	Cuenta Pública		N.A	pesos	Art. 14 y 21 de la LDF
d. Monto de Ingresos Excedentes derivados de ILD destinados al fin del A.14, fracción II, b) de la LDF (hh)	N. A	Cuenta Pública		N.A	pesos	Art. 14 y 21 de la LDF
e. Monto de Ingresos Excedentes derivados de ILD destinados al fin del artículo noveno transitorio de la LDF (ii)	N.A			N.A	pesos	Art. Noveno Transitorio de la LDF
f. Monto de Ingresos Excedentes derivados de ILD destinados al fin señalado por el Artículo 14, párrafo segundo y en el artículo 21 y Noveno Transitorio de la LDF (jj)	N.A			N.A	pesos	Art. 14 y 21 de la LDF
g. Monto de Ingresos Excedentes derivados de ILD en un nivel de endeudamiento sostenible de acuerdo al Sistema de Alertas hasta por el 5% de los recursos para cubrir el Gasto Corriente (kk)	N.A			N.A	pesos	Art. 14 y 21 de la LDF
<b>B. INDICADORES CUALITATIVOS</b>						
1 Análisis Costo-Beneficio para programas o proyectos de inversión mayores a 10 millones de UDIS (jj)	N. A	Página de internet de la Secretaría de Finanzas o Tesorería Municipal				Art. 13 frac. III y 21 de la LDF
2 Análisis de conveniencia y análisis de transferencia de riesgos de los proyectos APPs (kk)	N. A	Página de internet de la Secretaría de Finanzas o Tesorería Municipal				Art. 13 frac. III y 21 de la LDF
3 Identificación de población objetivo, destino y temporalidad de subsidios (ll)	N. A	Página de internet de la Secretaría de Finanzas o Tesorería Municipal				Art. 13 frac. VII y 21 de la LDF
<b>INDICADORES DE DEUDA PÚBLICA</b>						
<b>A. INDICADORES CUANTITATIVOS</b>						
<b>1 Obligaciones a Corto Plazo</b>						
a. Límite de Obligaciones a Corto Plazo (mm)	N.A			N.A	pesos	Art. 30 frac. I de la LDF
b. Obligaciones a Corto Plazo (nn)	N.A			N.A	pesos	Art. 30 frac. I de la LDF

  
 Lic. Edwin German Escobedo Macedo  
 Director General del SRTN

  
 L.C. Alejandro Castellanos Meza  
 Coordinador Administrativo del SRTN