

# **PATRONATO DEL TEATRO DEL PUEBLO**



## PATRONATO DEL TEATRO DEL PUEBLO EJERCICIO 2023

### INTRODUCCIÓN

El 26 de octubre de 1994 se publicó el decreto de creación No. 34, en el cual se establece la creación del Patronato del Teatro del Pueblo, como un Organismo Público Descentralizado, con personalidad jurídica y patrimonio propio.

Se crea con la finalidad de contribuir con ello al mejoramiento de nuestro pueblo, con el más estricto apego a nuestros principios étnicos, y tradicionales pero que sustenten un desarrollo armónico pluricultural que garantice al pueblo de Nayarit y sus nuevas generaciones la plenitud del ejercicio de sus derechos, para lograr ese objetivo, es necesario implementar instrumentos administrativos que brinde espacios y apoyos para desarrollar la cultura, con la participación de todos los involucrados en esta tarea.

Los estados financieros constituyen la base financiera para la evaluación del desempeño, transparencia fiscal, rendición y fiscalización de la cuenta pública de acuerdo a lo estipulado en el artículo 38 fracción III de la ley del Órgano de Fiscalización Superior del Estado, que establece: "En la remisión de la cuenta pública del Poder Ejecutivo y en la de los Ayuntamientos deberá de incluirse de manera consolidada, la información correspondiente a sus organismos públicos descentralizados, fideicomisos, fondos y empresas de participación estatal o municipal, según sea el caso, así como de las personas físicas y morales que hayan recibido recursos públicos con cargo a sus respectivos erarios".

De conformidad con lo establecido en los postulados de Contabilidad Gubernamental emitidos por el Consejo Nacional de Armonización Contable (CONAC), los estados financieros se preparan de acuerdo a las normas emitidas por la Ley General de Contabilidad Gubernamental, emitida por la CONAC y las disposiciones legales aplicables, la elaboración de los estados financieros y presupuestarios se han realizado en base a las normas y metodología prevista en el apartado de estados financieros del manual de contabilidad gubernamental.





*Nayarit*  
NUESTRA DIGNIDAD Y COMPROMISO

TEATRO DEL  
PUEBLO

Este organismo cumple con las disposiciones marcadas en la Ley General de Contabilidad Gubernamental, que tiene por objeto establecer los criterios generales que regirán la contabilidad y la emisión financiera.

Las principales políticas de la entidad en materia de la rendición de cuentas están orientadas a que la contabilidad gubernamental facilite el registro y la fiscalización de los activos, pasivos, ingresos y gastos en general y contribuir en gran medida con la eficacia y eficiencia de todos los recursos de este organismo.

*[Firma manuscrita]*



Cuenta Pública 2023  
 PATRONATO DEL TEATRO DEL PUEBLO  
 Estado de Actividades  
 Del 1 de Enero al 31 de Diciembre de 2023  
 (Cifras en Pesos)

| Concepto  | 2023                 | 2022                 |
|---|----------------------|----------------------|
| <b>INGRESOS Y OTROS BENEFICIOS</b>  |                      |                      |
| <b>Ingresos de Gestión</b>  | <b>3,296,650.20</b>  | <b>3,008,556.98</b>  |
| Impuestos   | 0.00                 | 0.00                 |
| Cuotas y Aportaciones de Seguridad Social   | 0.00                 | 0.00                 |
| Contribuciones de Mejoras   | 0.00                 | 0.00                 |
| Derechos  | 0.00                 | 0.00                 |
| Productos   | 0.00                 | 0.00                 |
| Aprovechamientos  | 3,296,650.20         | 3,008,556.98         |
| Ingresos por Venta de Bienes y Prestación de Servicios  | 0.00                 | 0.00                 |
| <b>Participaciones, Aportaciones, Convenios, Incentivos Derivados de la Colaboración Fiscal, Fondos Distintos de Aportaciones, Transferencias, Asignaciones, Subsidios y Subvenciones, y Pensiones y Jubilaciones</b> | <b>12,134,404.57</b> | <b>13,032,202.52</b> |
| Participaciones, Aportaciones, Convenios, Incentivos Derivados de la Colaboración Fiscal y Fondos Distintos de Aportaciones   | 0.00                 | 0.00                 |
| Transferencias, Asignaciones, Subsidios y Subvenciones, y Pensiones y Jubilaciones  | 12,134,404.57        | 13,032,202.52        |
| <b>Otros Ingresos y Beneficios</b>  | <b>0.00</b>          | <b>0.00</b>          |
| Ingresos Financieros  | 0.00                 | 0.00                 |
| Incremento por Variación de Inventarios   | 0.00                 | 0.00                 |
| Disminución del Exceso de Estimaciones por Pérdida o Deterioro u Obsolescencia  | 0.00                 | 0.00                 |
| Disminución del Exceso de Provisiones   | 0.00                 | 0.00                 |
| Otros Ingresos y Beneficios Varios  | 0.00                 | 0.00                 |
| <b>Total de Ingresos y Otros Beneficios</b>   | <b>15,431,054.77</b> | <b>16,040,759.50</b> |
| <b>GASTOS Y OTRAS PÉRDIDAS</b>  |                      |                      |
| <b>Gastos de Funcionamiento</b>   | <b>13,860,097.09</b> | <b>13,993,201.21</b> |
| Servicios Personales  | 11,534,705.58        | 11,672,264.46        |
| Materiales y Suministros  | 842,937.44           | 435,467.34           |
| Servicios Generales   | 1,482,454.07         | 1,885,469.41         |
| <b>Transferencias, Asignaciones, Subsidios y Otras Ayudas</b>   | <b>0.00</b>          | <b>0.00</b>          |
| Transferencias Internas y Asignaciones al Sector Público  | 0.00                 | 0.00                 |
| Transferencias al Resto del Sector Público  | 0.00                 | 0.00                 |
| Subsidios y Subvenciones  | 0.00                 | 0.00                 |
| Ayudas Sociales   | 0.00                 | 0.00                 |
| Pensiones y Jubilaciones  | 0.00                 | 0.00                 |
| Transferencias a Fidelcomisos, Mandatos y Contratos Análogos  | 0.00                 | 0.00                 |
| Transferencias a la Seguridad Social  | 0.00                 | 0.00                 |
| Donativos   | 0.00                 | 0.00                 |
| Transferencias al Exterior  | 0.00                 | 0.00                 |
| <b>Participaciones y Aportaciones</b>   | <b>0.00</b>          | <b>0.00</b>          |
| Participaciones   | 0.00                 | 0.00                 |
| Aportaciones  | 0.00                 | 0.00                 |
| Convenios   | 0.00                 | 0.00                 |
| <b>Intereses, Comisiones y Otros Gastos de la Deuda Pública</b>   | <b>0.00</b>          | <b>0.00</b>          |
| Intereses de la Deuda Pública   | 0.00                 | 0.00                 |
| Comisiones de la Deuda Pública  | 0.00                 | 0.00                 |
| Gastos de la Deuda Pública  | 0.00                 | 0.00                 |
| Costo por Coberturas  | 0.00                 | 0.00                 |
| Apoyos Financieros  | 0.00                 | 0.00                 |
| <b>Otros Gastos y Pérdidas Extraordinarias</b>  | <b>325,000.00</b>    | <b>0.00</b>          |
| Estimaciones, Depreciaciones, Deterioros, Obsolescencia y Amortizaciones  | 325,000.00           | 0.00                 |
| Provisiones   | 0.00                 | 0.00                 |
| Disminución de Inventarios  | 0.00                 | 0.00                 |
| Otros Gastos  | 0.00                 | 0.00                 |
| <b>Inversión Pública</b>  | <b>0.00</b>          | <b>0.00</b>          |
| Inversión Pública no Capitalizable  | 0.00                 | 0.00                 |
| <b>Total de Gastos y Otras Pérdidas</b>   | <b>14,185,097.09</b> | <b>13,993,201.21</b> |
| <b>Resultados del Ejercicio (Ahorro/Desahorro)</b>  | <b>1,245,957.68</b>  | <b>2,047,558.29</b>  |

"Bajo protesta de decir verdad declaramos que los Estados Financieros y sus notas, son razonablemente correctos y son responsabilidad del emisor".

  
 L.C. ANA ROSARIO RUIZ BARRÁ  
 DIRECTORA ADMINISTRATIVA

  
 LIC. GUSTAVO DE JESÚS ENRIQUEZ MORQUECHO  
 PRESIDENTE DEL PATRONATO DEL TEATRO DEL PUEBLO



Cuenta Pública 2023  
PATRONATO DEL TEATRO DEL PUEBLO  
Estado de Situación Financiera  
Al 31 de Diciembre de 2023  
(Cifras en Pesos)

| Concepto  | 2023                 | 2022                 | Concepto  | 2023                 | 2022                 |
|---|----------------------|----------------------|---|----------------------|----------------------|
| <b>ACTIVO</b>   |                      |                      | <b>PASIVO</b>   |                      |                      |
| <b>Activo Circulante</b>                                      |                      |                      | <b>Pasivo Circulante</b>  |                      |                      |
| Efectivo y Equivalentes                                       | 3,922,225.12         | 2,982,903.67         | Cuentas por Pagar a Corto Plazo   | 412,970.40           | 445,555.37           |
| Derechos a Recibir Efectivo o Equivalentes                    | 868,760.64           | 701,199.42           | Documentos por Pagar a Corto Plazo  | 0.00                 | 0.00                 |
| Derechos a Recibir Bienes o Servicios                         | 36,094.80            | 36,094.80            | Porción a Corto Plazo de la Deuda Pública a Largo Plazo                             | 0.00                 | 0.00                 |
| Inventarios   | 0.00                 | 0.00                 | Títulos y Valores a Corto Plazo   | 0.00                 | 0.00                 |
| Almacenes   | 0.00                 | 0.00                 | Pasivos Diferidos a Corto Plazo   | 0.00                 | 0.00                 |
| Estimación por Pérdida o Deterioro de Activos Circulantes     | 0.00                 | 0.00                 | Fondos y Bienes de Terceros en Garantía y/o Administración a Corto Plazo            | 0.00                 | 0.00                 |
| Otros Activos Circulantes                                     | 0.00                 | 0.00                 | Provisiones a Corto Plazo   | 1,044,652.24         | 1,001,501.53         |
| <b>Total de Activos Circulantes</b>                           | <b>4,827,080.56</b>  | <b>3,720,197.89</b>  | Otros Pasivos a Corto Plazo   | 0.00                 | 0.00                 |
| <b>Activo No Circulante</b>                                   |                      |                      | <b>Total de Pasivos Circulantes</b>   | <b>1,457,622.64</b>  | <b>1,447,056.90</b>  |
| Inversiones Financieras a Largo Plazo                         | 0.00                 | 0.00                 | <b>Pasivo No Circulante</b>   |                      |                      |
| Derechos a Recibir Efectivo o Equivalentes a Largo Plazo      | 0.00                 | 0.00                 | Cuentas por Pagar a Largo Plazo   | 0.00                 | 0.00                 |
| Bienes Inmuebles, Infraestructura y Construcciones en Proceso | 0.00                 | 0.00                 | Documentos por Pagar a Largo Plazo  | 0.00                 | 0.00                 |
| Bienes Muebles  | 11,246,275.32        | 11,289,619.30        | Deuda Pública a Largo Plazo   | 0.00                 | 0.00                 |
| Activos Intangibles   | 0.00                 | 0.00                 | Pasivos Diferidos a Largo Plazo   | 0.00                 | 0.00                 |
| Depreciación, Deterioro y Amortización Acumulada de Bienes    | 0.00                 | 0.00                 | Fondos y Bienes de Terceros en Garantía y/o en Administración a Largo Plazo         | 0.00                 | 0.00                 |
| Activos Diferidos   | 0.00                 | 0.00                 | Provisiones a Largo Plazo   | 0.00                 | 0.00                 |
| Estimación por Pérdida o Deterioro de Activos no Circulantes  | 0.00                 | 0.00                 | <b>Total de Pasivos No Circulantes</b>  | <b>0.00</b>          | <b>0.00</b>          |
| Otros Activos no Circulantes                                  | 0.00                 | 0.00                 | <b>Total del Pasivo</b>   | <b>1,457,622.64</b>  | <b>1,447,056.90</b>  |
| <b>Total de Activos No Circulantes</b>                        | <b>11,246,275.32</b> | <b>11,289,619.30</b> | <b>HACIENDA PÚBLICA/PATRIMONIO</b>  |                      |                      |
| <b>Total del Activo</b>                                       | <b>16,073,355.88</b> | <b>15,009,817.19</b> | Hacienda Pública/Patrimonio Contribuido   | 0.00                 | 0.00                 |
|   |                      |                      | Aportaciones  | 0.00                 | 0.00                 |
|   |                      |                      | Donaciones de Capital   | 0.00                 | 0.00                 |
|   |                      |                      | Actualización de la Hacienda Pública /Patrimonio                                    | 0.00                 | 0.00                 |
|   |                      |                      | <b>Hacienda Pública/Patrimonio Generado</b>   | <b>14,615,733.24</b> | <b>13,562,760.29</b> |
|   |                      |                      | Resultados del Ejercicio (Ahorro/Desahorro)   | 1,245,957.68         | 2,047,558.29         |
|   |                      |                      | Resultados de Ejercicios Anteriores   | 13,872,225.11        | 11,824,666.82        |
|   |                      |                      | Revalúos  | 0.00                 | 0.00                 |
|   |                      |                      | Reservas  | 0.00                 | 0.00                 |
|   |                      |                      | Rectificaciones de Resultados de Ejercicios Anteriores                              | -502,449.55          | -309,464.82          |
|   |                      |                      | <b>Exceso o Insuficiencia en la Actualización de la Hacienda Pública/Patrimonio</b> | <b>0.00</b>          | <b>0.00</b>          |
|   |                      |                      | Resultado por Posición Monetaria  | 0.00                 | 0.00                 |
|   |                      |                      | Resultado por Tenencia de Activos no Monetarios                                     | 0.00                 | 0.00                 |
|   |                      |                      | <b>Total Hacienda Pública/Patrimonio</b>  | <b>14,615,733.24</b> | <b>13,562,760.29</b> |
|   |                      |                      | <b>Total del Pasivo y Hacienda Pública /Patrimonio</b>                              | <b>16,073,355.88</b> | <b>15,009,817.19</b> |

"Bajo protesta de decir verdad declaramos que los Estados Financieros y sus notas, son razonablemente correctos y son responsabilidad del emisor".


L.C. ANA ROSARIO RUIZ IBARRA  
DIRECTORA ADMINISTRATIVA

LIC. GUSTAVO DE JESÚS ENRIQUEZ MORQUECHO  
PRESIDENTE DEL PATRONATO DEL TEATRO DEL PUEBLO

**Cuenta Pública 2023**  
**PATRONATO DEL TEATRO DEL PUEBLO**  
**Estado de Variación en la Hacienda Pública**  
**Del 1 de Enero al 31 de Diciembre de 2023**  
**(Cifras en Pesos)**

| Concepto   | Hacienda Pública / Patrimonio Contribuido | Hacienda Pública / Patrimonio Generado de Ejercicios Anteriores | Hacienda Pública / Patrimonio Generado del Ejercicio | Exceso o Insuficiencia en la Actualización de la Hacienda Pública / Patrimonio | TOTAL                |
|--|---|---|--|--|----------------------|
| <b>Hacienda Pública/ Patrimonio Contribuido Neto de 2022</b>   | <b>0.00</b>                               | <b>0.00</b>   | <b>0.00</b>  | <b>0.00</b>  | <b>0.00</b>          |
| Aportaciones   | 0.00                                      | 0.00  | 0.00   | 0.00   | 0.00                 |
| Donaciones de Capital  | 0.00                                      | 0.00  | 0.00   | 0.00   | 0.00                 |
| Actualización de la Hacienda Pública/Patrimonio  | 0.00                                      | 0.00  | 0.00   | 0.00   | 0.00                 |
| <b>Hacienda Pública/Patrimonio Generado Neto de 2022</b>   | <b>0.00</b>                               | <b>11,515,202.00</b>  | <b>2,047,558.29</b>                                  | <b>0.00</b>  | <b>13,562,760.29</b> |
| Resultados del Ejercicio (Ahorro/Desahorro)  | 0.00                                      | 0.00  | 2,047,558.29   | 0.00   | 2,047,558.29         |
| Resultados de Ejercicios Anteriores  | 0.00                                      | 11,824,666.82   | 0.00   | 0.00   | 11,824,666.82        |
| Revalúos   | 0.00                                      | 0.00  | 0.00   | 0.00   | 0.00                 |
| Reservas   | 0.00                                      | 0.00  | 0.00   | 0.00   | 0.00                 |
| Rectificaciones de Resultados de Ejercicios Anteriores   | 0.00                                      | -309,464.82   | 0.00   | 0.00   | -309,464.82          |
| <b>Exceso o Insuficiencia en la Actualización de la Hacienda Pública/Patrimonio Neto de 2022</b>               | <b>0.00</b>                               | <b>0.00</b>   | <b>0.00</b>  | <b>0.00</b>  | <b>0.00</b>          |
| Resultado por Posición Monetaria   | 0.00                                      | 0.00  | 0.00   | 0.00   | 0.00                 |
| Resultado por Tenencia de Activos no Monetarios  | 0.00                                      | 0.00  | 0.00   | 0.00   | 0.00                 |
| <b>Hacienda Pública/Patrimonio Neto Final de 2022</b>  | <b>0.00</b>                               | <b>11,515,202.00</b>  | <b>2,047,558.29</b>                                  | <b>0.00</b>  | <b>13,562,760.29</b> |
| <b>Cambios en la Hacienda Pública/Patrimonio Contribuido Neto de 2023</b>                                      | <b>0.00</b>                               | <b>0.00</b>   | <b>0.00</b>  | <b>0.00</b>  | <b>0.00</b>          |
| Aportaciones   | 0.00                                      | 0.00  | 0.00   | 0.00   | 0.00                 |
| Donaciones de Capital  | 0.00                                      | 0.00  | 0.00   | 0.00   | 0.00                 |
| Actualización de la Hacienda Pública/Patrimonio  | 0.00                                      | 0.00  | 0.00   | 0.00   | 0.00                 |
| <b>Variaciones de la Hacienda Pública/Patrimonio Generado Neto de 2023</b>                                     | <b>0.00</b>                               | <b>2,047,558.29</b>   | <b>-994,585.34</b>                                   | <b>0.00</b>  | <b>1,052,972.95</b>  |
| Resultados del Ejercicio (Ahorro/Desahorro)  | 0.00                                      | 0.00  | 1,245,957.68   | 0.00   | 1,245,957.68         |
| Resultados de Ejercicios Anteriores  | 0.00                                      | 2,047,558.29  | -2,047,558.29  | 0.00   | 0.00                 |
| Revalúos   | 0.00                                      | 0.00  | 0.00   | 0.00   | 0.00                 |
| Reservas   | 0.00                                      | 0.00  | 0.00   | 0.00   | 0.00                 |
| Rectificaciones de Resultados de Ejercicios Anteriores   | 0.00                                      | 0.00  | -192,984.73  | 0.00   | -192,984.73          |
| <b>Cambios en el Exceso o Insuficiencia en la Actualización de la Hacienda Pública/Patrimonio Neto de 2023</b> | <b>0.00</b>                               | <b>0.00</b>   | <b>0.00</b>  | <b>0.00</b>  | <b>0.00</b>          |
| Resultado por Posición Monetaria   | 0.00                                      | 0.00  | 0.00   | 0.00   | 0.00                 |
| Resultado por Tenencia de Activos no Monetarios  | 0.00                                      | 0.00  | 0.00   | 0.00   | 0.00                 |
| <b>Hacienda Pública/Patrimonio Neto Final de 2023</b>  | <b>0.00</b>                               | <b>13,562,760.29</b>  | <b>1,052,972.95</b>                                  | <b>0.00</b>  | <b>14,615,733.24</b> |

"Bajo protesta de decir verdad declaramos que los Estados Financieros y sus notas, son razonablemente correctos y son responsabilidad del emisor".

  
 L.C. ANA ROSARIO RUIZ IBARRA  
 DIRECTORA ADMINISTRATIVA

  
 LIC. GUSTAVO DE JESÚS ENRIQUEZ MORQUECHO  
 PRESIDENTE DEL PATRONATO DEL TEATRO DEL PUEBLO



Cuenta Pública 2023  
**PATRONATO DEL TEATRO DEL PUEBLO**  
 Estado de Cambios en la Situación Financiera  
 Del 1 de Enero al 31 de Diciembre de 2023  
 (Cifras en Pesos)

| Concepto  | Origen              | Aplicación          |
|---|---------------------|---------------------|
| <b>ACTIVO</b>   | <b>43,343.98</b>    | <b>1,106,882.67</b> |
| <b>Activo Circulante</b>  | <b>0.00</b>         | <b>1,106,882.67</b> |
| Efectivo y Equivalentes   | 0.00                | 939,321.45          |
| Derechos a Recibir Efectivo o Equivalentes  | 0.00                | 167,561.22          |
| Derechos a Recibir Bienes o Servicios   | 0.00                | 0.00                |
| Inventarios   | 0.00                | 0.00                |
| Almacenes   | 0.00                | 0.00                |
| Estimación por Pérdida o Deterioro de Activos Circulantes                           | 0.00                | 0.00                |
| Otros Activos Circulantes   | 0.00                | 0.00                |
| <b>Activo No Circulante</b>   | <b>43,343.98</b>    | <b>0.00</b>         |
| Inversiones Financieras a Largo Plazo   | 0.00                | 0.00                |
| Derechos a Recibir Efectivo o Equivalentes a Largo Plazo                            | 0.00                | 0.00                |
| Bienes Inmuebles, Infraestructura y Construcciones en Proceso                       | 0.00                | 0.00                |
| Bienes Muebles  | 43,343.98           | 0.00                |
| Activos Intangibles   | 0.00                | 0.00                |
| Depreciación, Deterioro y Amortización Acumulada de Bienes                          | 0.00                | 0.00                |
| Activos Diferidos   | 0.00                | 0.00                |
| Estimación por Pérdida o Deterioro de Activos no Circulantes                        | 0.00                | 0.00                |
| Otros Activos no Circulantes  | 0.00                | 0.00                |
| <b>PASIVO</b>   | <b>43,150.71</b>    | <b>32,584.97</b>    |
| <b>Pasivo Circulante</b>  | <b>43,150.71</b>    | <b>32,584.97</b>    |
| Cuentas por Pagar a Corto Plazo   | 0.00                | 32,584.97           |
| Documentos por Pagar a Corto Plazo  | 0.00                | 0.00                |
| Porción a Corto Plazo de la Deuda Pública a Largo Plazo                             | 0.00                | 0.00                |
| Títulos y Valores a Corto Plazo   | 0.00                | 0.00                |
| Pasivos Diferidos a Corto Plazo   | 0.00                | 0.00                |
| Fondos y Bienes de Terceros en Garantía y/o Administración a Corto Plazo            | 0.00                | 0.00                |
| Provisiones a Corto Plazo   | 43,150.71           | 0.00                |
| Otros Pasivos a Corto Plazo   | 0.00                | 0.00                |
| <b>Pasivo No Circulante</b>   | <b>0.00</b>         | <b>0.00</b>         |
| Cuentas por Pagar a Largo Plazo   | 0.00                | 0.00                |
| Documentos por Pagar a Largo Plazo  | 0.00                | 0.00                |
| Deuda Pública a Largo Plazo   | 0.00                | 0.00                |
| Pasivos Diferidos a Largo Plazo   | 0.00                | 0.00                |
| Fondos y Bienes de Terceros en Garantía y/o en Administración a Largo Plazo         | 0.00                | 0.00                |
| Provisiones a Largo Plazo   | 0.00                | 0.00                |
| <b>HACIENDA PÚBLICA/PATRIMONIO</b>  | <b>2,047,558.29</b> | <b>994,585.34</b>   |
| <b>Hacienda Pública/Patrimonio Contribuido</b>                                      | <b>0.00</b>         | <b>0.00</b>         |
| Aportaciones  | 0.00                | 0.00                |
| Donaciones de Capital   | 0.00                | 0.00                |
| Actualización de la Hacienda Pública/Patrimonio                                     | 0.00                | 0.00                |
| <b>Hacienda Pública/Patrimonio Generado</b>   | <b>2,047,558.29</b> | <b>994,585.34</b>   |
| Resultados del Ejercicio (Ahorro/Desahorro)   | 0.00                | 801,600.61          |
| Resultados de Ejercicios Anteriores   | 2,047,558.29        | 0.00                |
| Revalúos  | 0.00                | 0.00                |
| Reservas  | 0.00                | 0.00                |
| Rectificaciones de Resultados de Ejercicios Anteriores                              | 0.00                | 192,984.73          |
| <b>Exceso o Insuficiencia en la Actualización de la Hacienda Pública/Patrimonio</b> | <b>0.00</b>         | <b>0.00</b>         |
| Resultado por Posición Monetaria  | 0.00                | 0.00                |
| Resultado por Tenencia de Activos no Monetarios                                     | 0.00                | 0.00                |

"Bajo protesta de decir verdad declaramos que los Estados Financieros y sus notas, son razonablemente correctos y son responsabilidad del emisor".

L.C. ANA ROSARIO RUIZ IBARRA  
 DIRECTORA ADMINISTRATIVA

LIC. GUSTAVO DE JESÚS ENRIQUEZ MORQUECHO  
 PRESIDENTE DEL PATRONATO DEL TEATRO DEL PUEBLO

Cuenta Pública 2023  
**PATRONATO DEL TEATRO DEL PUEBLO**  
 Estado de Flujos de Efectivo  
 Del 1 de Enero al 31 de Diciembre de 2023  
 (Cifras en Pesos)

| Concepto  | 2023                 | 2022                 |
|---|----------------------|----------------------|
| <b>Flujos de Efectivo de las Actividades de Operación</b>   |                      |                      |
| <b>Origen</b>   | <b>15,431,054.77</b> | <b>16,040,759.50</b> |
| Impuestos   | 0.00                 | 0.00                 |
| Cuotas y Aportaciones de Seguridad Social   | 0.00                 | 0.00                 |
| Contribuciones de Mejoras   | 0.00                 | 0.00                 |
| Derechos  | 0.00                 | 0.00                 |
| Productos   | 0.00                 | 0.00                 |
| Aprovechamientos  | 3,296,650.20         | 3,008,556.98         |
| Ingresos por Venta de Bienes y Prestación de Servicios  | 0.00                 | 0.00                 |
| Participaciones, Aportaciones, Convenios, Incentivos Derivados de la Colaboración Fiscal y Fondos Distintos de Aportaciones | 0.00                 | 0.00                 |
| Transferencias, Asignaciones, Subsidios y Subvenciones, y Pensiones y Jubilaciones  | 12,134,404.57        | 13,032,202.52        |
| Otros Orígenes de Operación   | 0.00                 | 0.00                 |
| <b>Aplicación</b>   | <b>14,210,077.30</b> | <b>14,076,456.12</b> |
| Servicios Personales  | 11,534,705.58        | 11,672,264.46        |
| Materiales y Suministros  | 842,937.44           | 435,467.34           |
| Servicios Generales   | 1,482,454.07         | 1,885,469.41         |
| Transferencias Internas y Asignaciones al Sector Público  | 0.00                 | 0.00                 |
| Transferencias al Resto del Sector Público  | 0.00                 | 0.00                 |
| Subsidios y Subvenciones  | 0.00                 | 0.00                 |
| Ayudas Sociales   | 0.00                 | 0.00                 |
| Pensiones y Jubilaciones  | 0.00                 | 0.00                 |
| Transferencias a Fideicomisos, Mandatos y Contratos Análogos  | 0.00                 | 0.00                 |
| Transferencias a la Seguridad Social  | 0.00                 | 0.00                 |
| Donativos   | 0.00                 | 0.00                 |
| Transferencias al Exterior  | 0.00                 | 0.00                 |
| Participaciones   | 0.00                 | 0.00                 |
| Aportaciones  | 0.00                 | 0.00                 |
| Convenios   | 0.00                 | 0.00                 |
| Otras Aplicaciones de Operación   | 349,980.21           | 83,254.91            |
| <b>Flujos Netos de Efectivo por Actividades de Operación</b>  | <b>1,220,977.47</b>  | <b>1,964,303.38</b>  |
| <b>Flujos de Efectivo de las Actividades de Inversión</b>   |                      |                      |
| <b>Origen</b>   | <b>0.00</b>          | <b>0.00</b>          |
| Bienes Inmuebles, Infraestructura y Construcciones en Proceso   | 0.00                 | 0.00                 |
| Bienes Muebles  | 0.00                 | 0.00                 |
| Otros Orígenes de Inversión   | 0.00                 | 0.00                 |
| <b>Aplicación</b>   | <b>281,656.02</b>    | <b>124,693.15</b>    |
| Bienes Inmuebles, Infraestructura y Construcciones en Proceso   | 0.00                 | 0.00                 |
| Bienes Muebles  | 281,656.02           | 124,693.15           |
| Otras Aplicaciones de Inversión   | 0.00                 | 0.00                 |
| <b>Flujos Netos de Efectivo por Actividades de Inversión</b>  | <b>-281,656.02</b>   | <b>-124,693.15</b>   |
| <b>Flujos de Efectivo de las Actividades de Financiamiento</b>  |                      |                      |
| <b>Origen</b>   | <b>0.00</b>          | <b>0.00</b>          |
| Endeudamiento Neto  | 0.00                 | 0.00                 |
| Interno   | 0.00                 | 0.00                 |
| Externo   | 0.00                 | 0.00                 |
| Otros Orígenes de Financiamiento  | 0.00                 | 0.00                 |
| <b>Aplicación</b>   | <b>0.00</b>          | <b>0.00</b>          |
| Servicios de la Deuda   | 0.00                 | 0.00                 |
| Interno   | 0.00                 | 0.00                 |
| Externo   | 0.00                 | 0.00                 |
| Otras Aplicaciones de Financiamiento  | 0.00                 | 0.00                 |
| <b>Flujos Netos de Efectivo por Actividades de Financiamiento</b>   | <b>0.00</b>          | <b>0.00</b>          |
| <b>Incremento/Disminución Neta en el Efectivo y Equivalentes al Efectivo</b>  | <b>939,321.45</b>    | <b>1,839,610.23</b>  |
| <b>Efectivo y Equivalentes al Efectivo al Inicio del Ejercicio</b>  | <b>2,982,903.67</b>  | <b>1,143,293.44</b>  |
| <b>Efectivo y Equivalentes al Efectivo al Final del Ejercicio</b>   | <b>3,922,225.12</b>  | <b>2,982,903.67</b>  |

"Bajo protesta de decir verdad declaramos que los Estados Financieros y sus notas, son razonablemente correctos y son responsabilidad del emisor".

L.C. ANA ROSARIO RUIZ IBARRA  
 DIRECTORA ADMINISTRATIVA

LIC. GUSTAVO DE JESUS ENRIQUEZ MORQUECHO  
 PRESIDENTE DEL PATRONATO DEL TEATRO DEL PUEBLO

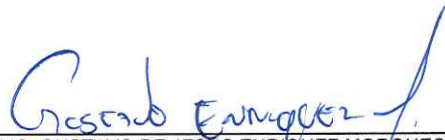


Cuenta Pública 2023  
**PATRONATO DEL TEATRO DEL PUEBLO**  
 Estado Analítico del Activo  
 Del 1 de Enero al 31 de Diciembre de 2023  
 (Cifras en Pesos)

| Concepto  | Saldo Inicial        | Cargos del Periodo   | Abonos del Periodo   | Saldo Final          | Variación del Periodo |
|---|----------------------|----------------------|----------------------|----------------------|-----------------------|
| <b>ACTIVO</b>   | <b>15,009,817.19</b> | <b>44,365,035.85</b> | <b>43,301,497.16</b> | <b>16,073,355.88</b> | <b>1,063,538.69</b>   |
| <b>Activo Circulante</b>                                      | <b>3,720,197.89</b>  | <b>44,083,379.83</b> | <b>42,976,497.16</b> | <b>4,827,080.56</b>  | <b>1,106,882.67</b>   |
| Efectivo y Equivalentes                                       | 2,982,903.67         | 24,911,301.97        | 23,971,980.52        | 3,922,225.12         | 939,321.45            |
| Derechos a Recibir Efectivo o Equivalentes                    | 701,199.42           | 19,172,077.86        | 19,004,516.64        | 868,760.64           | 167,561.22            |
| Derechos a Recibir Bienes o Servicios                         | 36,094.80            | 0.00                 | 0.00                 | 36,094.80            | 0.00                  |
| Inventarios   | 0.00                 | 0.00                 | 0.00                 | 0.00                 | 0.00                  |
| Almacenes   | 0.00                 | 0.00                 | 0.00                 | 0.00                 | 0.00                  |
| Estimación por Pérdida o Deterioro de Activos Circulantes     | 0.00                 | 0.00                 | 0.00                 | 0.00                 | 0.00                  |
| Otros Activos Circulantes                                     | 0.00                 | 0.00                 | 0.00                 | 0.00                 | 0.00                  |
| <b>Activo No Circulante</b>                                   | <b>11,289,619.30</b> | <b>281,656.02</b>    | <b>325,000.00</b>    | <b>11,246,275.32</b> | <b>-43,343.98</b>     |
| Inversiones Financieras a Largo Plazo                         | 0.00                 | 0.00                 | 0.00                 | 0.00                 | 0.00                  |
| Derechos a Recibir Efectivo o Equivalentes a Largo Plazo      | 0.00                 | 0.00                 | 0.00                 | 0.00                 | 0.00                  |
| Bienes Inmuebles, Infraestructura y Construcciones en Proceso | 0.00                 | 0.00                 | 0.00                 | 0.00                 | 0.00                  |
| Bienes Muebles  | 11,289,619.30        | 281,656.02           | 325,000.00           | 11,246,275.32        | -43,343.98            |
| Activos Intangibles   | 0.00                 | 0.00                 | 0.00                 | 0.00                 | 0.00                  |
| Depreciación, Deterioro y Amortización Acumulada de Bienes    | 0.00                 | 0.00                 | 0.00                 | 0.00                 | 0.00                  |
| Activos Diferidos   | 0.00                 | 0.00                 | 0.00                 | 0.00                 | 0.00                  |
| Estimación por Pérdida o Deterioro de Activos no Circulantes  | 0.00                 | 0.00                 | 0.00                 | 0.00                 | 0.00                  |
| Otros Activos no Circulantes                                  | 0.00                 | 0.00                 | 0.00                 | 0.00                 | 0.00                  |

"Bajo protesta de decir verdad declaramos que los Estados Financieros y sus notas, son razonablemente correctos y son responsabilidad del emisor".

  
 L.C. ANA ROSARIO RUIZ IBARRA  
 DIRECTORA ADMINISTRATIVA

  
 LIC. GUSTAVO DE JESUS ENRIQUEZ MORQUECHO  
 PRESIDENTE DEL PATRONATO DEL TEATRO DEL PUEBLO

Cuenta Pública 2023  
**PATRONATO DEL TEATRO DEL PUEBLO**  
 Estado Analítico de la Deuda y Otros Pasivos  
 Del 1 de Enero al 31 de Diciembre de 2023  
 (Cifras en Pesos)

| Denominación de las Deudas                     | Moneda de Contratación | Institución o País Acreedor | Saldo Inicial del Periodo | Saldo Final del Periodo |
|--|------------------------|-----------------------------|---------------------------|-------------------------|
| <b>DEUDA PÚBLICA</b>                           |                        |                             |                           |                         |
| <b>Corto Plazo</b>                             |                        |                             |                           |                         |
| <b>Deuda Interna</b>                           |                        |                             | 0.00                      | 0.00                    |
| Instituciones de Crédito                       | Peso                   | México                      | 0.00                      | 0.00                    |
| Títulos y Valores                              | Peso                   | México                      | 0.00                      | 0.00                    |
| Arrendamientos Financieros                     | Peso                   | México                      | 0.00                      | 0.00                    |
| <b>Deuda Externa</b>                           |                        |                             | 0.00                      | 0.00                    |
| Organismos Financieros Internacionales         | Peso                   | México                      | 0.00                      | 0.00                    |
| Deuda Bilateral                                | Peso                   | México                      | 0.00                      | 0.00                    |
| Títulos y Valores                              | Peso                   | México                      | 0.00                      | 0.00                    |
| Arrendamientos Financieros                     | Peso                   | México                      | 0.00                      | 0.00                    |
| <b>Subtotal de Deuda Pública a Corto Plazo</b> |                        |                             | <b>0.00</b>               | <b>0.00</b>             |
| <b>Largo Plazo</b>                             |                        |                             |                           |                         |
| <b>Deuda Interna</b>                           |                        |                             | 0.00                      | 0.00                    |
| Instituciones de Crédito                       | Peso                   | México                      | 0.00                      | 0.00                    |
| Títulos y Valores                              | Peso                   | México                      | 0.00                      | 0.00                    |
| Arrendamientos Financieros                     | Peso                   | México                      | 0.00                      | 0.00                    |
| <b>Deuda Externa</b>                           |                        |                             | 0.00                      | 0.00                    |
| Organismos Financieros Internacionales         | Peso                   | México                      | 0.00                      | 0.00                    |
| Deuda Bilateral                                | Peso                   | México                      | 0.00                      | 0.00                    |
| Títulos y Valores                              | Peso                   | México                      | 0.00                      | 0.00                    |
| Arrendamientos Financieros                     | Peso                   | México                      | 0.00                      | 0.00                    |
| <b>Subtotal de Deuda Pública a Largo Plazo</b> |                        |                             | <b>0.00</b>               | <b>0.00</b>             |
| <b>Total de Otros Pasivos</b>                  | Peso                   | México                      | <b>1,447,056.90</b>       | <b>1,457,622.64</b>     |
| <b>Total de Deuda Pública y Otros Pasivos</b>  |                        |                             | <b>1,447,056.90</b>       | <b>1,457,622.64</b>     |

"Bajo protesta de decir verdad declaramos que los Estados Financieros y sus notas, son razonablemente correctos y son responsabilidad del emisor".



L.C. ANA ROSARIO RUIZ IBARRA  
 DIRECTORA ADMINISTRATIVA



LIC. GUSTAVO DE JESÚS ENRIQUEZ MORQUECHO  
 PRESIDENTE DEL PATRONATO DEL TEATRO DEL PUEBLO





# PATRONATO DEL TEATRO DEL PUEBLO

## I) NOTAS A LOS ESTADOS FINANCIEROS DEL 01 DE ENERO AL 31 DE DICIEMBRE DE 2023 (MONEDA NACIONAL) (PESOS)

A continuación, se presentan los tres tipos de notas que acompañan a los Estados Financieros:

- a) Notas de gestión administrativa
- b) Notas de desglose
- c) Notas de memoria (cuentas de orden).

### a.- NOTA DE GESTIÓN ADMINISTRATIVA

Estas notas tienen como objetivo la revelación del contexto y de los aspectos económicos-financieros mas relevantes que influyen en las decisiones del período del ejercicio 2023, y que son considerados en la elaboración de los estados financieros.

#### 1.-AUTORIZACIÓN E HISTORIA

##### a). -FECHA DE CREACIÓN DEL ENTE PÚBLICO.

En el año de 1987 se constituye en el gobierno de C. Emilio M. González Parra el recinto del Teatro del Pueblo con la finalidad de promover la cultura y las artes en la capital para el pueblo.

##### b). -PRINCIPALES CAMBIOS EN SU ESTRUCTURA. (No aplica)

#### 2).-PANORAMA ECONÓMICO Y FINANCIERO.

Durante el Cuarto Trimestre del 2023 hubo un ahorro neto del ejercicio, esto derivado al aumento en las rentas del inmueble para los diferentes tipos de eventos, presentados en este recinto.







### 3.-ORGANIZACIÓN Y OBJETO SOCIAL.

a). -**El objeto social** por cual se creó fue con la finalidad de acercar a los jóvenes, niños y adultos a la participación en las artes, permitiendo así a elevar la calidad de la cultura en el estado.

b). -**La principal actividad** es el arrendamiento del inmueble para actos o eventos académicos, políticos y sociales, así como la presentación de obras de teatro.

c).-**Ejercicio fiscal**, de conformidad con lo establecido en los postulados de Contabilidad Gubernamental emitidos por el Consejo Nacional de Armonización Contable (CONAC), particularmente en la explicación del término denominado Período Contable, se precisó que en lo que refiere a la Contabilidad Gubernamental el período relativo es de un año que comprende a partir del 01 de enero hasta el 31 de diciembre y está directamente relacionado con la ejecución de la Ley de Ingresos y el ejercicio del Presupuesto de Egresos.

d). -**Régimen jurídico**, cabe destacar que el ente público está establecido por un marco de normatividad, reglamentación y políticas que determinan sus objetivos, ámbito, acción y sus limitaciones para asumir derechos y contraer obligaciones.

e). -**Consideraciones fiscales**. -presentar la declaración y pagos provisional de retención del impuesto sobre la renta (ISR) por sueldos y salarios, ISR por retenciones por servicios profesionales, ISR por pagos por cuentas de terceros o retenciones por arrendamiento de inmuebles, impuestos retención de IVA, impuesto al valor agregados, impuestos 3% sobre nómina.

f). -**Estructura organizacional básica**, está constituida por presidencia, dirección administrativa y dirección técnica y artística.

g). -**Fideicomiso de los cuales es fideicomitente o fideicomisario, y contratos análogos, incluyendo mandatos de los cuales es parte.** (No aplica).

### 4.-BASE DE PREPARACIÓN DE LOS ESTADOS FINANCIEROS.

a). -Los estados financieros se preparan de acuerdo a las normas emitidas por la Ley General de Contabilidad Gubernamental expuesta por el CONAC y las disposiciones legales aplicables.

b). -En forma particular, se informa que la elaboración de los estados financieros y presupuestarios se ha realizado en base a las normas y metodología previstas en el apartado de estados financieros del manual de contabilidad gubernamental.

c). -Los registros de las operaciones y la emisión de información financiera y presupuestal se han cumplido en base a los postulados básicos de contabilidad





gubernamental, ya que estos proporcionan el sustento técnico para la práctica contable a través de definiciones, explicaciones y razonamientos en la materia.

El Patronato del Teatro del Pueblo es una Persona Moral sin Fines de Lucro.

- d). -Normatividad supletoria (No aplica).
- e). -Implementación de la base devengada. (No aplica).

## **5.-POLÍTICAS DE CONTABILIDAD SIGNIFICATIVAS.**

a). -Este organismo está cumpliendo con las disposiciones marcadas en la Ley General de Contabilidad Gubernamental que tiene por objeto establecer los criterios generales que regirán la contabilidad y la emisión financiera.

Con tal motivo, las principales políticas de la entidad en materia de rendición de cuentas están orientadas a que la contabilidad gubernamental facilite el registro y la fiscalización de los activos, pasivos, ingresos y gastos en general y contribuir a medir la eficacia, economía y eficiencia de los mismos como patrimonio.

- b). -Operaciones en el extranjero y de sus defectos en la información financiera gubernamental (No aplica).
- c). - Método de valuación de la inversión en acciones en el sector paraestatal (No aplica).
- d). -Sistema y método de valuación de inventarios, se lleva a cabo el método del inventario físico cada seis meses para verificar su estado.
- e). -Beneficios a empleados (No aplica).
- f). -Provisiones (No aplica).
- g). -Reservas (No aplica).
- h). -Cambios en políticas contables y corrección de errores junto con la revelación de los efectos que se tendrá en la información financiera (No aplica).
- i). -Reclasificaciones (No aplica).
- j). -Depuración y cancelación de saldos (No aplica).

## **6.-POSICIÓN EN MONEDA EXTRANJERA Y PROTECCIÓN POR RIESGO CAMBIARIO.**

- a). - Activos en moneda extranjera (No aplica).
- b). -Pasivos en moneda extranjera (No aplica).
- c). - Posición en moneda extranjera (No aplica).
- d). -Tipo de cambio (No aplica).
- e). -Equivalente en moneda nacional (No aplica).

*[Handwritten signature]*







### **7.-REPORTE ANALÍTICO DEL ACTIVO.**

- a). -Vida útil o porcentajes de depreciación, deterioro o amortización utilizados en los diferentes tipos de activos. (No aplica).
- b). -Porcentaje de depreciación o valor residual de los activos (No aplica).
- c). - Gastos capitalizados en el ejercicio, tanto financieros como de investigación y desarrollo. (No aplica).
- d). -Riesgo por tipo de cambio o tipo de interés de las inversiones financieras. (No aplica).
- e). -Valor activado en el ejercicio de los bienes construidos (No aplica).
- f). -Bienes en garantías en embargos, litigios, títulos de inversiones entregados en garantías. (No aplica).
- g). -Desmantelamiento de activos, procedimientos, implicaciones, efectos contables. (No aplica).
- h). -Administración de activos, planeación. (No aplica).

### **EXPLICACIÓN ADICIONAL DE LAS PRINCIPALES VARIACIONES EN EL ACTIVO:**

- a). -Inversiones en valores. (No aplica).
- b). -Patrimonio de organismos descentralizados. (No aplica).
- c). - Inversiones en empresas de participación mayoritaria. (No aplica).
- d). -Inversiones en empresas de participación minoritaria (No aplica).
- e). -Patrimonio de Organismos Descentralizados de Control Presupuestal Directo, según corresponda (No aplica)

### **8.-FIDEICOMISOS, MANDATOS Y ANÁLOGOS.**

- a). -Ramo o unidad administrativa que los reporta. (No aplica).
- b). -Lista de los montos de disponibilidad, relacionando aquellos que conforman el 80% de las disponibilidades. (No aplica).





## 9.-REPORTE DE LA RECAUDACIÓN

a). -Al Cuarto Trimestre del ejercicio fiscal 2023 se recaudó un total de \$ 15,431,054.77 (Quince millones cuatrocientos treinta y un mil cincuenta y cuatro pesos 77/100 m.n.), con el comportamiento que se presenta en la tabla y gráfico siguientes:

| DESCRIPCIÓN           | CANTIDADES           |
|-----------------------|----------------------|
| ESPECTÁCULOS          | 1,124,703.00         |
| ARRENDAMIENTO         | 2,098,892.24         |
| OTROS INGRESOS        | 72,546.42            |
| PRODUCTOS FINANCIEROS | 508.54               |
| RECURSOS ESTATAL      | 12,134,404.57        |
| <b>SUMA</b>           | <b>15,431,054.77</b> |

b). -Proyección de la recaudación de ingresos a mediano plazo. (No aplica).

## 10.-INFORMACIÓN SOBRE LA DEUDA Y EL REPORTE ANALÍTICO DE LA DEUDA.

a). - Indicadores de la deuda respecto al PIB y deuda respecto a la recaudación tomando como mínimo un periodo igual o menor a 5 años. (No aplica).

b). -Información de manera agrupada por tipo de valor gubernamental o instrumentos financieros en la que se considere intereses, comisiones, tasa, perfil de vencimiento y otros gastos de la deuda. (No aplica).

## 11.-CALIFICACIONES OTORGADAS.

(No aplica).

## 12.-PROCESO DE MEJORA.

a). -La principal política interna es regular la estructura administrativa del Patronato del Teatro del Pueblo atendiendo lo dispuesto por la Ley Orgánica del Poder Ejecutivo del Estado de Nayarit, su acuerdo de creación, reglamentos, convenios y demás disposiciones aplicables a su materia.







b). -Para el estudio, planeación, programación, ejecución, control, evaluación y despacho de los asuntos de su competencia, el Patronato contará con las siguientes unidades administrativas y demás servidores públicos que sean necesarios y que le sean autorizados acordes al presupuesto de egresos.

### **13.-INFORMACIÓN POR SEGMENTOS.**

(No aplica).

### **14.-EVENTOS POSTERIORES AL CIERRE.**

Se informa que al cierre del ejercicio fiscal 2023 existen movimientos en las cuentas 4223 (recursos estatal), 1123 (deudores diversos), 31101 (energía eléctrica), de acuerdo a la información financiera entregada en el avance financiero del cuarto trimestre, ya que no se consideraron en el cierre esas cuentas mencionadas, debido a que la Secretaría de Finanzas nos envió el auxiliar de gasto de subsidio estatal actualizado después de la fecha límite de entrega del avance del cuarto trimestre al departamento de contabilidad del gobierno del estado.

### **15.-PARTES RELACIONADAS.**

Se informa que al cierre del Cuarto Trimestre del ejercicio fiscal de 2022 no existen partes relacionadas que pudieran ejercer influencia significativa sobre la toma de decisiones financieras y operativas.

### **16.-RESPONSABILIDAD SOBRE LA PRESENTACIÓN RAZONABLE DE LA INFORMACIÓN CONTABLE.**

"Bajo protesta de decir verdad declaramos que los Estados Financieros y sus notas, son razonablemente correctos y son responsabilidad del emisor".





## b.-NOTAS DE DESGLOSE

### I) NOTAS AL ESTADO DE ACTIVIDADES

#### INGRESOS Y OTROS BENEFICIOS

1.-Cuentas que integran los grupos de ingresos de gestión:

| DESCRIPCIÓN   | CANTIDAD             |
|---|----------------------|
| APROVECHAMIENTO DE TIPO CORRIENTE                       | 3,296,650.20         |
| TRANSFERENCIAS Y ASIGNACIONES, SUBSIDIOS Y OTRAS AYUDAS | 12,134,404.57        |
| <b>SUMA</b>   | <b>15,431,054.77</b> |

#### GASTOS Y OTRAS PÉRDIDAS

1).-Al respecto, en materia del ejercicio del gasto que corresponde a este agregado del estado de actividades del Cuarto Trimestre se informa haber erogado la cantidad de \$ 14,185,097.09 (Catorce millones ciento ochenta y cinco mil noventa y siete pesos 09/100 m.n.), mostrando en seguida los grupos que integra la cantidad citada:

| DESCRIPCION  | CANTIDAD             |
|--|----------------------|
| SERVICIOS PERSONALES                                   | 11,534,705.58        |
| MATERIALES Y SUMINISTROS                               | 842,937.44           |
| SERVICIOS GENERALES                                    | 1,482,454.07         |
| TRANSFERENCIAS, ASIGNACIONES, SUBSIDIOS Y OTRAS AYUDAS | 325,000.00           |
| <b>SUMA</b>  | <b>14,185,097.09</b> |

El rubro de servicios personales es la erogación de los compromisos de pago de nóminas, prestaciones al personal de base, de confianza y de contrato.

El rubro de materiales y suministros se refiere a la erogación de los materiales y suministros que se necesita para el mantenimiento.





El rubro de servicios generales es la erogación de los servicios básicos que el Teatro del Pueblo necesita para el buen funcionamiento y operatividad.

## II) NOTAS AL ESTADO DE SITUACIÓN FINANCIERA

### ACTIVO EFECTIVO Y EQUIVALENTE

1.-Se informa acerca de los fondos de afectación específica al 31 de diciembre de 2023, el Estado de Situación Financiera refleja los rubros los siguientes saldos:

| DESCRIPCIÓN      | CANTIDAD            |
|------------------|---------------------|
| EFFECTIVO        | -                   |
| BANCOS/TESORERÍA | 3,922,225.12        |
| <b>SUMA</b>      | <b>3,922,225.12</b> |

### DERECHOS A RECIBIR EFECTIVO Y EQUIVALENTES Y BIENES O SERVICIOS.

2.-Contribuciones pendientes de cobro.

| DESCRIPCION                                | CANTIDAD          |
|--|-------------------|
| DERECHOS A RECIBIR EFECTIVO O EQUIVALENTES | 868,760.64        |
| <b>SUMA</b>                                | <b>868,760.64</b> |







**3.-Derechos a recibir por bienes y servicios.**

| DESCRIPCION   | CANTIDAD         |
|---|------------------|
| ANTICIPOS A PROVEEDORES POR ADQUISICION DE BIENES Y SERVICIOS         | 35,000.00        |
| ANTICIPOS A PROVEEDORES POR ADQUISICION DE BIENES INMUEBLES Y MUEBLES | 1,094.80         |
| <b>SUMA</b>   | <b>36,094.80</b> |

**INVENTARIOS**

4.-Bienes disponibles para su transformación o consumo. (No aplica).

**ALMACENES**

5.-Almacen método de valuación y aplicación. (No aplica).

**INVERSIONES FINANCIERAS.**

6.-Inversiones financieras, que considera los fideicomisos. (No aplica).

7.-Inversiones financieras, los saldos de las participaciones y aportaciones de capital. (No aplica).

**BIENES MUEBLES, INMUEBLES E INTANGIBLES.**

8.- Este apartado está compuesto por los siguientes rubros de bienes muebles:

| DESCRIPCION                                 | CANTIDAD             |
|---|----------------------|
| MOBILIARIO Y EQUIPO DE ADMINISTRACION       | 1,569,863.96         |
| MOBILIARIO Y EQUIPO DE EDUCACION RECREATIVO | 7,671,679.94         |
| VEHICULO Y EQUIPO DE TRANSPORTE             | 220,400.00           |
| MAQUINARIA Y OTRO EQUIPO Y HERRAMIENTAS     | 1,784,331.42         |
| <b>SUMA</b>                                 | <b>11,246,275.32</b> |







9.-Se informa de manera agrupada por cuenta, los rubros de activos intangibles y diferidos, su monto y naturaleza, amortización del ejercicio, amortización acumulada, tasa y método aplicados (No aplica)

### ESTIMACIONES Y DETERIOROS

10).-Estimación de cuentas incobrables, estimaciones por deterioro de inventarios, deterioro de bienes, información de las características significativa financiera.

### OTROS ACTIVOS

11).- Los saldos de las participaciones y aportaciones de capital, activos intangibles y diferidos (No aplica).

### PASIVO

1.-Relación de las cuentas y documentos por pagar.

| DESCRIPCION                           | CANTIDAD     |
|---------------------------------------|--------------|
| OTRAS CUENTAS POR PAGAR A CORTO PLAZO | 1,457,622.64 |
| SUMA                                  | 1,457,622.64 |

### FONDOS Y BIENES DE TERCEROS EN GARANTÍA Y/O ADMINISTRACIÓN

2.-Se informa que durante el Cuarto Trimestre del ejercicio fiscal 2023 en la contabilidad no se efectuaron conceptos de fondo de bienes de terceros en administración y/o en garantía a corto plazo y largo plazo. (No aplica).

### PASIVOS DIFERIDOS

3.-Se informa que durante el Cuarto Trimestre del ejercicio fiscal 2023 en la contabilidad no se efectuaron conceptos de las demás cuentas de pasivos. (No aplica).

### PROVISIONES

4.-Se informa que durante el Cuarto Trimestre del ejercicio fiscal 2023 se efectuaron provisiones al gasto en el mes de diciembre:





| DESCRIPCIÓN             | CANTIDADES          |
|-------------------------|---------------------|
| ISSSTE                  | 25,683.22           |
| S.A.R.                  | 12,907.98           |
| FONDO DE PENSIONES      | 149,220.18          |
| 3% SOBRE NÓMINA         | 23,266.03           |
| AGUINALDO SEGUNDA PARTE | 482,415.00          |
| FONDO DE AHORRO         | 341,821.61          |
| BONO DE PRODUCTIVIDAD   | 9,338.22            |
| <b>SUMA</b>             | <b>1,044,652.24</b> |

5.-Cuentas de otros pasivos se informa por tipo circulante o no circulante, los montos totales y sus características cualitativa significativas que impactan financieramente

| DESCRIPCIÓN                            | CANTIDADES          |
|--|---------------------|
| RETENCIONES Y CONTRIBUCIONES POR PAGAR | 394,518.26          |
| OTRAS CUENTAS POR PAGARA CORTO PLAZO   | 18,452.14           |
| OTRAS PROVISIONES A CORTO PLAZO        | 1,044,652.24        |
| <b>SUMA</b>                            | <b>1,457,622.64</b> |

### III). - NOTAS AL ESTADO DE VARIACIÓN EN LA HACIENDA PÚBLICA

1).-Modificación al patrimonio contribuido.

| DESCRIPCION   | CANTIDAD             |
|---|----------------------|
| HACIENDA PUBLICA/ PATRIMONIO NETO AL FINAL DEL EJERCICIO ANTERIOR   | 13,562,760.29        |
| PATRIMONIO NETO AJUSTADO DEL EJERCICIO                              | 0.00                 |
| VARIACIONES DE LA HACIENDA PÚBLICA/PATRIMONIO GENERADO NETO DE 2023 | 1,052,972.95         |
| <b>SUMA</b>   | <b>14,615,733.24</b> |

2).-Procedencia de los recursos que modifican al patrimonio.

| DESCRIPCION      | CANTIDAD             |
|------------------|----------------------|
| INGRESOS PROPIOS | 3,296,650.20         |
| RECURSO ESTATAL  | 12,134,404.57        |
| <b>SUMA</b>      | <b>15,431,054.77</b> |

*[Handwritten signature]*





#### IV). - NOTAS AL ESTADO DE FLUJOS DE EFECTIVO

##### 1.-El origen del flujo de Efectivo.

| DESCRIPCION                              | CUARTO TRIMESTRE 2023 |
|--|-----------------------|
| EFFECTIVO                                | 0.00                  |
| BANCOS /TESORERIA                        | 3,922,225.12          |
| OTROS EFECTIVOS Y EQUIVALENTES           | 0.00                  |
| <b>TOTAL, DE EFECTIVO Y EQUIVALENTES</b> | <b>3,922,225.12</b>   |

2.- Se informa que durante el ejercicio fiscal 2023 en la contabilidad no se efectuaron adquisiciones de bienes muebles e inmuebles y porcentaje mediante subsidios de capital del sector central.

| ADQUISICIONES DE ACTIVIDADES DE INVERSIÓN EFECTIVAMENTE PAGADAS    |                   |                   |
|--|-------------------|-------------------|
| CONCEPTO   | 2023              | 2022              |
| <b>Bienes inmuebles, infraestructura y construcción en proceso</b> | 0.00              | 0.00              |
| Terrenos   | 0.00              | 0.00              |
| Viviendas  | 0.00              | 0.00              |
| Edificios no Habitacionales  | 0.00              | 0.00              |
| Infraestructura  | 0.00              | 0.00              |
| Construcciones en Proceso en Bienes de Dominio Público             | 0.00              | 0.00              |
| Construcciones en Proceso en Bienes Propios                        | 0.00              | 0.00              |
| Otros Bienes Inmuebles   | 0.00              | 0.00              |
| <b>Bienes muebles</b>  | <b>281,656.02</b> | <b>228,593.15</b> |
| Mobiliario y Equipo de Administración                              | 96,455.99         | 201,111.56        |
| Mobiliario y Equipo Educativo y Recreativo                         | 46,000.03         | 14,549.00         |
| Equipo e Instrumental Médico y de Laboratorio                      | 0.00              | 0.00              |
| Vehículos y Equipo de Transporte                                   | 0.00              | 0.00              |
| Equipo de Defensa y Seguridad                                      | 0.00              | 0.00              |
| Maquinaria, Otros Equipos y Herramientas                           | 139,200.00        | 12,932.59         |
| Colecciones, Obras de Arte y Objetos Valiosos                      | 0.00              | 0.00              |
| Activos Biológicos   | 0.00              | 0.00              |
| <b>Otras inversiones</b>   | <b>0.00</b>       | <b>0.00</b>       |
| <b>Total</b>   | <b>281,656.02</b> | <b>228,593.15</b> |







3.-Conciliación de los flujos de efectivos netos de las actividades de operación de ahorro/desahorro antes de rubros extraordinarios.

| CONCILIACIÓN DE FLUJOS DE EFECTIVO NETO                              |                     |                     |
|--|---------------------|---------------------|
| CONCEPTO   | 2023                | 2022                |
| <b>Resultado del Ejercicio Ahorro/Desahorro</b>                      | <b>1,245,957.68</b> | <b>2,047,558.29</b> |
| <b>Movimientos de partidas ( o rubros)que no afectan al efectivo</b> | <b>24,980.21</b>    | <b>-83,254.91</b>   |
| Depreciación   | 0.00                | 0.00                |
| Amortización   | 0.00                | 0.00                |
| Incrementos en las provisiones                                       | 236,135.44          | 0.00                |
| Ganancia/pérdida en venta de bienes muebles, inmuebles e intangibles | 0.00                | 0.00                |
| Incremento en cuentas por cobrar                                     | 167,561.22          | -41,426.38          |
| Partidas extraordinarias   | 43,594.01           | -41,828.53          |
| <b>Flujos de Efectivo Netos de las Actividades de Operación</b>      | <b>1,220,977.47</b> | <b>1,964,303.38</b> |

V). -CONCILIACIÓN ENTRE LOS INGRESOS PRESUPUESTARIOS Y CONTABLES, ASI COMO ENTRE LOS EGRESOS PRESUPUESTARIOS Y LOS GASTOS CONTABLES

| TEATRO DEL PUEBLO<br>CONCILIACIÓN ENTRE LOS INGRESOS PRESUPUESTARIOS Y CONTABLES<br>CORRESPONDIENTE DEL 01 DE ENERO AL 31 DE DICIEMBRE DE 2023<br>(CIFRAS EN PESOS) |  |                      |
|---|--|----------------------|
| <b>1.-Ingresos presupuestarios</b>  |  | <b>12,106,846.43</b> |

|  |      |             |
|--|------|-------------|
| <b>2.-Mas ingresos contables no presupuestarios</b>                            |      | <b>0.00</b> |
| Incremento por variación de inventarios  | 0.00 |             |
| Disminución del exceso de estimaciones por pérdida o deterioro u obsolescencia | 0.00 |             |
| Disminución del exceso de provisiones  | 0.00 |             |
| Otros ingresos y beneficios varios   | 0.00 |             |
| Otros ingresos contables no presupuestarios                                    | 0.00 |             |





|   |      |                      |
|---|------|----------------------|
| <b>3.-Menos ingresos presupuestarios no contables</b> |      | <b>0.00</b>          |
| Productos de capital                                  | 0.00 |                      |
| Aprovechamientos de capital                           | 0.00 |                      |
| Ingresos derivados de financiamientos                 | 0.00 |                      |
| Otros ingresos presupuestarios no contables           | 0.00 |                      |
| <b>4.-Ingresos contables (4=1+2-3)</b>                |      | <b>12,106,846.43</b> |

### C). -NOTAS DE MEMORIA (CUENTAS DE ORDEN)

#### CUENTAS DE ORDEN CONTABLES:

Valores (No aplica).

Emisión de obligaciones (No aplica).

Avales y garantías (No aplica).

Juicios (No aplica).

Contratos para la inversión mediante proyectos para prestación de servicios (PPS) y similares (No aplica).

Bienes concesionados o en comodato. (No aplica).

Se informa al menos lo siguiente:

- 1.-Valores en custodia de instrumentos prestados a formadores de mercado e instrumentos de crédito recibidos en garantía (No aplica).
- 2.-Por tipo de emisión de instrumento: monto, tasa y vencimiento (No aplica).
- 3.-Contratos firmados de construcciones por tipo de contrato (No aplica).





## CUENTAS DE ORDEN PRESUPUESTARIO


Cuentas de ingresos:

| <b>CUENTAS DE ORDEN PRESUPUESTARIAS DE INGRESOS</b> |               |
|---|---------------|
| <b>CONCEPTO</b>                                     | <b>2023</b>   |
| Ley de Ingresos Estimada                            | 12,106,846.43 |
| Ley de Ingresos por Ejecutar                        | - 269,205.85  |
| Modificaciobes a la Ley de Ingresos Estimada        | 3,055,002.49  |
| Ley de Ingresos Devengada                           | 15,431,054.77 |
| Ley de Ingresos Recaudada                           | 15,431,054.77 |

Cuentas de egresos:

| <b>CUENTAS DE ORDEN PRESUPUESTARIAS DE EGRESOS</b> |               |
|--|---------------|
| <b>CONCEPTO</b>                                    | <b>2023</b>   |
| Presupuesto de Egresos Aprobado                    | 12,106,846.43 |
| Presupuesto de Egresos por Ejercer                 | 1,020,784.50  |
| Modificaciobes al Presupuesto de Egresos Aprobado  | 3,055,691.18  |
| Presupuesto de Egresos Comprometido                | 14,141,753.11 |
| Presupuesto de Egresos Devengado                   | 14,141,753.11 |
| Presupuesto de Egresos Ejercido                    | 14,141,753.11 |
| Presupuesto de Egresos Pagado                      | 14,141,753.11 |

  
\_\_\_\_\_  
**L.C. ANA ROSARIO RUÍZ IBARRA**  
**DIRECTORA ADMINISTRATIVA**

  
\_\_\_\_\_  
**LIC. GUSTAVO DE JESÚS ENRÍQUEZ MORQUECHO**  
**PRESIDENTE DEL PATRONATO**  
**DEL TEATRO DEL PUEBLO**





Cuenta Pública 2023  
PATRONATO DEL TEATRO DEL PUEBLO  
Estado Analítico de Ingresos  
Del 1 de Enero al 31 de Diciembre de 2023

| Rubro de Ingresos   | Ingreso              |                                   |                          |                      |                      | Diferencia<br>(6= 5 - 1) |
|---|----------------------|-----------------------------------|--------------------------|----------------------|----------------------|--------------------------|
|   | Estimado<br>(1)      | Ampliaciones y Reducciones<br>(2) | Modificado<br>(3= 1 + 2) | Devengado<br>(4)     | Recaudado<br>(5)     |                          |
| Impuestos   | 0.00                 | 0.00                              | 0.00                     | 0.00                 | 0.00                 | 0.00                     |
| Cuotas y Aportaciones de Seguridad Social   | 0.00                 | 0.00                              | 0.00                     | 0.00                 | 0.00                 | 0.00                     |
| Contribuciones de Mejoras   | 0.00                 | 0.00                              | 0.00                     | 0.00                 | 0.00                 | 0.00                     |
| Derechos  | 0.00                 | 0.00                              | 0.00                     | 0.00                 | 0.00                 | 0.00                     |
| Productos   | 0.00                 | 0.00                              | 0.00                     | 0.00                 | 0.00                 | 0.00                     |
| Aprovechamientos  | 2,171,288.75         | 430,001.00                        | 2,601,289.75             | 3,296,650.20         | 3,296,650.20         | 1,125,361.45             |
| Ingresos por Venta de Bienes, Prestación de Servicios y Otros Ingresos  | 0.00                 | 0.00                              | 0.00                     | 0.00                 | 0.00                 | 0.00                     |
| Participaciones, Aportaciones, Convenios, Incentivos Derivados de la Colaboración Fiscal y Fondos Distintos de Aportaciones | 0.00                 | 0.00                              | 0.00                     | 0.00                 | 0.00                 | 0.00                     |
| Transferencias, Asignaciones, Subsidios y Subvenciones, y Pensiones y Jubilaciones  | 9,935,557.68         | 2,625,001.49                      | 12,560,559.17            | 12,134,404.57        | 12,134,404.57        | 2,198,846.89             |
| Ingresos Derivados de Financiamientos   | 0.00                 | 0.00                              | 0.00                     | 0.00                 | 0.00                 | 0.00                     |
| <b>Total</b>  | <b>12,106,846.43</b> | <b>3,055,002.49</b>               | <b>15,161,848.92</b>     | <b>15,431,054.77</b> | <b>15,431,054.77</b> |                          |
|   |                      |                                   |                          | Ingresos excedentes  |                      | 3,324,208.34             |

| Estado Analítico de Ingresos Por Fuente de Financiamiento   | Ingreso              |                                   |                          |                      |                      | Diferencia<br>(6= 5 - 1) |
|---|----------------------|-----------------------------------|--------------------------|----------------------|----------------------|--------------------------|
|   | Estimado<br>(1)      | Ampliaciones y Reducciones<br>(2) | Modificado<br>(3= 1 + 2) | Devengado<br>(4)     | Recaudado<br>(5)     |                          |
| <b>Ingresos del Poder Ejecutivo Federal o Estatal y de los Municipios</b>   | <b>12,106,846.43</b> | <b>3,055,002.49</b>               | <b>15,161,848.92</b>     | <b>15,431,054.77</b> | <b>15,431,054.77</b> | <b>3,324,208.34</b>      |
| Impuestos   | 0.00                 | 0.00                              | 0.00                     | 0.00                 | 0.00                 | 0.00                     |
| Cuotas y Aportaciones de Seguridad Social   | 0.00                 | 0.00                              | 0.00                     | 0.00                 | 0.00                 | 0.00                     |
| Contribuciones de Mejoras   | 0.00                 | 0.00                              | 0.00                     | 0.00                 | 0.00                 | 0.00                     |
| Derechos  | 0.00                 | 0.00                              | 0.00                     | 0.00                 | 0.00                 | 0.00                     |
| Productos   | 0.00                 | 0.00                              | 0.00                     | 0.00                 | 0.00                 | 0.00                     |
| Aprovechamientos  | 2,171,288.75         | 430,001.00                        | 2,601,289.75             | 3,296,650.20         | 3,296,650.20         | 1,125,361.45             |
| Participaciones, Aportaciones, Convenios, Incentivos Derivados de la Colaboración Fiscal y Fondos Distintos de Aportaciones   | 0.00                 | 0.00                              | 0.00                     | 0.00                 | 0.00                 | 0.00                     |
| Transferencias, Asignaciones, Subsidios y Subvenciones, y Pensiones y Jubilaciones  | 9,935,557.68         | 2,625,001.49                      | 12,560,559.17            | 12,134,404.57        | 12,134,404.57        | 2,198,846.89             |
| <b>Ingresos de los Entes Públicos de los Poderes Legislativo y Judicial, de los Órganos Autónomos y del Sector Paraestatal o Paramunicipal, así como de las Empresas Productivas del Estado</b> | <b>0.00</b>          | <b>0.00</b>                       | <b>0.00</b>              | <b>0.00</b>          | <b>0.00</b>          | <b>0.00</b>              |
| Cuotas y Aportaciones de Seguridad Social   | 0.00                 | 0.00                              | 0.00                     | 0.00                 | 0.00                 | 0.00                     |
| Productos   | 0.00                 | 0.00                              | 0.00                     | 0.00                 | 0.00                 | 0.00                     |
| Ingresos por Venta de Bienes, Prestación de Servicios y Otros Ingresos  | 0.00                 | 0.00                              | 0.00                     | 0.00                 | 0.00                 | 0.00                     |
| Transferencias, Asignaciones, Subsidios y Subvenciones, y Pensiones y Jubilaciones  | 0.00                 | 0.00                              | 0.00                     | 0.00                 | 0.00                 | 0.00                     |
| <b>Ingresos derivados de financiamiento</b>   | <b>0.00</b>          | <b>0.00</b>                       | <b>0.00</b>              | <b>0.00</b>          | <b>0.00</b>          | <b>0.00</b>              |
| Ingresos Derivados de Financiamientos   | 0.00                 | 0.00                              | 0.00                     | 0.00                 | 0.00                 | 0.00                     |
| <b>Total</b>  | <b>12,106,846.43</b> | <b>3,055,002.49</b>               | <b>15,161,848.92</b>     | <b>15,431,054.77</b> | <b>15,431,054.77</b> |                          |
|   |                      |                                   |                          | Ingresos excedentes  |                      | 3,324,208.34             |

"Bajo protesta de decir verdad declaramos que los Estados Financieros y sus notas, son razonablemente correctos y son responsabilidad del emisor"

L.C. ANA ROSARIO RUIZ IBARRA  
DIRECTORA ADMINISTRATIVA

LIC. GUSTAVO DE JESUS ENRIQUEZ MORQUECHO  
PRESIDENTE DEL PATRONATO DEL TEATRO DEL PUEBLO

Cuenta Pública 2023  
**PATRONATO DEL TEATRO DEL PUEBLO**  
 Estado Analítico del Ejercicio del Presupuesto de Egresos  
 Clasificación por Objeto del Gasto (Capítulo y Concepto)  
 Del 1 de Enero al 31 de Diciembre de 2023

| Concepto  | Egresos             |                                |                      |                      |                      | Subejercicio<br>6 = (3 - 4) |
|---|---------------------|--------------------------------|----------------------|----------------------|----------------------|-----------------------------|
|   | Aprobado            | Ampliaciones/<br>(Reducciones) | Modificado           | Devengado            | Pagado               |                             |
|   | 1                   | 2                              | 3 = (1 + 2)          | 4                    | 5                    |                             |
| <b>Servicios Personales</b>   | <b>9,413,865.51</b> | <b>2,739,841.63</b>            | <b>12,153,707.14</b> | <b>11,534,705.58</b> | <b>11,534,705.58</b> | <b>619,001.56</b>           |
| Remuneraciones al Personal de Carácter Permanente                         | 4,921,896.78        | 149,462.54                     | 5,071,359.32         | 5,014,423.91         | 5,014,423.91         | 56,935.41                   |
| Remuneraciones al Personal de Carácter Transitorio                        | 386,852.92          | 125,346.22                     | 512,199.14           | 398,538.41           | 398,538.41           | 113,660.73                  |
| Remuneraciones Adicionales y Especiales                                   | 1,537,927.01        | 1,627,104.01                   | 3,165,031.02         | 3,071,323.07         | 3,071,323.07         | 93,707.95                   |
| Seguridad Social  | 1,506,751.52        | 109,392.80                     | 1,616,144.32         | 1,474,330.51         | 1,474,330.51         | 141,813.81                  |
| Otras Prestaciones Sociales y Económicas                                  | 1,060,433.28        | 700,286.20                     | 1,760,719.48         | 1,547,837.82         | 1,547,837.82         | 212,881.66                  |
| Previsiones   | 0.00                | 0.00                           | 0.00                 | 0.00                 | 0.00                 | 0.00                        |
| Pago de Estímulos a Servidores Públicos                                   | 4.00                | 28,249.86                      | 28,253.86            | 28,251.86            | 28,251.86            | 2.00                        |
| <b>Materiales y Suministros</b>   | <b>702,460.00</b>   | <b>353,370.99</b>              | <b>1,055,830.99</b>  | <b>842,937.44</b>    | <b>842,937.44</b>    | <b>212,893.55</b>           |
| Materiales de Administración, Emisión de Documentos y Artículos Oficiales | 216,015.00          | 129,524.98                     | 345,539.98           | 201,076.15           | 201,076.15           | 144,463.83                  |
| Alimentos y Utensilios  | 28,200.00           | -10,558.74                     | 17,641.26            | 16,503.26            | 16,503.26            | 1,138.00                    |
| Materias Primas y Materiales de Producción y Comercialización             | 0.00                | 3,173.99                       | 3,173.99             | 3,173.99             | 3,173.99             | 0.00                        |
| Materiales y Artículos de Construcción y de Reparación                    | 181,018.00          | 395,465.44                     | 576,483.44           | 532,988.72           | 532,988.72           | 43,494.72                   |
| Productos Químicos, Farmacéuticos y de Laboratorio                        | 8,401.00            | -4,088.94                      | 4,312.06             | 2,557.31             | 2,557.31             | 1,754.75                    |
| Combustibles, Lubricantes y Aditivos                                      | 36,001.00           | 3,999.00                       | 40,000.00            | 40,000.00            | 40,000.00            | 0.00                        |
| Vestuario, Blancos, Prendas de Protección y Artículos Deportivos          | 154,809.00          | -142,213.16                    | 12,595.84            | 12,591.84            | 12,591.84            | 4.00                        |
| Materiales y Suministros Para Seguridad                                   | 0.00                | 0.00                           | 0.00                 | 0.00                 | 0.00                 | 0.00                        |
| Herramientas, Refacciones y Accesorios Menores                            | 78,016.00           | -21,931.58                     | 56,084.42            | 34,046.17            | 34,046.17            | 22,038.25                   |
| <b>Servicios Generales</b>  | <b>1,687,103.36</b> | <b>-127,522.44</b>             | <b>1,559,580.92</b>  | <b>1,482,454.07</b>  | <b>1,482,454.07</b>  | <b>77,126.85</b>            |
| Servicios Básicos   | 582,013.00          | 2,971.49                       | 584,984.53           | 597,836.82           | 597,836.82           | -12,852.29                  |
| Servicios de Arrendamiento  | 24,007.00           | 52,925.75                      | 76,932.75            | 34,227.95            | 34,227.95            | 42,704.80                   |
| Servicios Profesionales, Científicos, Técnicos y Otros Servicios          | 18,012.00           | 126,507.87                     | 144,519.87           | 142,811.25           | 142,811.25           | 1,708.62                    |
| Servicios Financieros, Bancarios y Comerciales                            | 62,403.00           | 23,872.08                      | 86,275.08            | 70,991.99            | 70,991.99            | 15,283.09                   |
| Servicios de Instalación, Reparación, Mantenimiento y Conservación        | 633,750.63          | -388,776.86                    | 244,973.77           | 234,391.40           | 234,391.40           | 10,582.37                   |
| Servicios de Comunicación Social y Publicidad                             | 60,005.00           | -12,628.17                     | 47,376.83            | 42,991.50            | 42,991.50            | 4,385.33                    |
| Servicios de Traslado y Viáticos  | 14.00               | 18,233.19                      | 18,247.19            | 17,715.19            | 18,233.19            | 532.00                      |
| Servicios Oficiales   | 2,407.00            | -672.97                        | 1,734.03             | 1,728.03             | 1,728.03             | 6.00                        |
| Otros Servicios Generales   | 304,491.69          | 50,045.18                      | 354,536.87           | 339,759.94           | 339,759.94           | 14,776.93                   |
| <b>Transferencias, Asignaciones, Subsidios y Otras Ayudas</b>             | <b>5.00</b>         | <b>0.00</b>                    | <b>5.00</b>          | <b>0.00</b>          | <b>0.00</b>          | <b>5.00</b>                 |
| Transferencias Internas y Asignaciones al Sector Público                  | 0.00                | 0.00                           | 0.00                 | 0.00                 | 0.00                 | 0.00                        |
| Transferencias al Resto del Sector Público                                | 0.00                | 0.00                           | 0.00                 | 0.00                 | 0.00                 | 0.00                        |
| Subsidios y Subvenciones  | 2.00                | 0.00                           | 2.00                 | 0.00                 | 0.00                 | 2.00                        |
| Ayudas Sociales   | 2.00                | 0.00                           | 2.00                 | 0.00                 | 0.00                 | 2.00                        |
| Pensiones y Jubilaciones  | 0.00                | 0.00                           | 0.00                 | 0.00                 | 0.00                 | 0.00                        |
| Transferencias a Fideicomisos, Mandatos y Otros Análogos                  | 0.00                | 0.00                           | 0.00                 | 0.00                 | 0.00                 | 0.00                        |
| Transferencias a la Seguridad Social                                      | 0.00                | 0.00                           | 0.00                 | 0.00                 | 0.00                 | 0.00                        |
| Donativos   | 1.00                | 0.00                           | 1.00                 | 0.00                 | 0.00                 | 1.00                        |
| Transferencias al Exterior  | 0.00                | 0.00                           | 0.00                 | 0.00                 | 0.00                 | 0.00                        |
| <b>Bienes Muebles, Inmuebles e Intangibles</b>                            | <b>303,412.56</b>   | <b>90,001.00</b>               | <b>393,413.56</b>    | <b>281,656.02</b>    | <b>281,656.02</b>    | <b>111,757.54</b>           |
| Mobiliario y Equipo de Administración                                     | 163,401.56          | 6,209.55                       | 169,611.11           | 96,455.99            | 96,455.99            | 73,155.12                   |
| Mobiliario y Equipo Educativo y Recreativo                                | 125,003.00          | -71,199.00                     | 53,804.00            | 46,000.03            | 46,000.03            | 7,803.97                    |
| Equipo e Instrumental Médico y de Laboratorio                             | 2.00                | 0.00                           | 2.00                 | 0.00                 | 0.00                 | 2.00                        |
| Vehículos y Equipo de Transporte  | 3.00                | 0.00                           | 3.00                 | 0.00                 | 0.00                 | 3.00                        |
| Equipo de Defensa y Seguridad   | 0.00                | 0.00                           | 0.00                 | 0.00                 | 0.00                 | 0.00                        |
| Maquinaria, Otros Equipos y Herramientas                                  | 15,003.00           | 154,990.45                     | 169,993.45           | 139,200.00           | 139,200.00           | 30,793.45                   |
| Activos Biológicos  | 0.00                | 0.00                           | 0.00                 | 0.00                 | 0.00                 | 0.00                        |
| Bienes Inmuebles  | 0.00                | 0.00                           | 0.00                 | 0.00                 | 0.00                 | 0.00                        |

Cuenta Pública 2023  
**PATRONATO DEL TEATRO DEL PUEBLO**  
 Estado Analítico del Ejercicio del Presupuesto de Egresos  
 Clasificación por Objeto del Gasto (Capítulo y Concepto)  
 Del 1 de Enero al 31 de Diciembre de 2023

| Concepto  | Egresos              |                                |                      |                      |                      | Subejercicio<br>6 = (3-4) |
|---|----------------------|--------------------------------|----------------------|----------------------|----------------------|---------------------------|
|   | Aprobado             | Ampliaciones/<br>(Reducciones) | Modificado           | Devengado            | Pagado               |                           |
|   | 1                    | 2                              | 3 = (1 + 2)          | 4                    | 5                    |                           |
| Activos Intangibles   | 0.00                 | 0.00                           | 0.00                 | 0.00                 | 0.00                 | 0.00                      |
| <b>Inversión Pública</b>                                      | <b>0.00</b>          | <b>0.00</b>                    | <b>0.00</b>          | <b>0.00</b>          | <b>0.00</b>          | <b>0.00</b>               |
| Obra Pública en Bienes de Dominio Público                     | 0.00                 | 0.00                           | 0.00                 | 0.00                 | 0.00                 | 0.00                      |
| Obra Pública en Bienes Propios                                | 0.00                 | 0.00                           | 0.00                 | 0.00                 | 0.00                 | 0.00                      |
| Proyectos Productivos y Acciones de Fomento                   | 0.00                 | 0.00                           | 0.00                 | 0.00                 | 0.00                 | 0.00                      |
| <b>Inversiones Financieras y Otras Provisiones</b>            | <b>0.00</b>          | <b>0.00</b>                    | <b>0.00</b>          | <b>0.00</b>          | <b>0.00</b>          | <b>0.00</b>               |
| Inversiones Para el Fomento de Actividades Productivas        | 0.00                 | 0.00                           | 0.00                 | 0.00                 | 0.00                 | 0.00                      |
| Acciones y Participaciones de Capital                         | 0.00                 | 0.00                           | 0.00                 | 0.00                 | 0.00                 | 0.00                      |
| Compra de Títulos y Valores                                   | 0.00                 | 0.00                           | 0.00                 | 0.00                 | 0.00                 | 0.00                      |
| Concesión de Préstamos  | 0.00                 | 0.00                           | 0.00                 | 0.00                 | 0.00                 | 0.00                      |
| Inversiones en Fideicomisos, Mandatos y Otros Análogos        | 0.00                 | 0.00                           | 0.00                 | 0.00                 | 0.00                 | 0.00                      |
| Otras Inversiones Financieras                                 | 0.00                 | 0.00                           | 0.00                 | 0.00                 | 0.00                 | 0.00                      |
| Provisiones para Contingencias y Otras Erogaciones Especiales | 0.00                 | 0.00                           | 0.00                 | 0.00                 | 0.00                 | 0.00                      |
| <b>Participaciones y Aportaciones</b>                         | <b>0.00</b>          | <b>0.00</b>                    | <b>0.00</b>          | <b>0.00</b>          | <b>0.00</b>          | <b>0.00</b>               |
| Participaciones   | 0.00                 | 0.00                           | 0.00                 | 0.00                 | 0.00                 | 0.00                      |
| Aportaciones  | 0.00                 | 0.00                           | 0.00                 | 0.00                 | 0.00                 | 0.00                      |
| Convenios   | 0.00                 | 0.00                           | 0.00                 | 0.00                 | 0.00                 | 0.00                      |
| <b>Deuda Pública</b>  | <b>0.00</b>          | <b>0.00</b>                    | <b>0.00</b>          | <b>0.00</b>          | <b>0.00</b>          | <b>0.00</b>               |
| Amortización de la Deuda Pública                              | 0.00                 | 0.00                           | 0.00                 | 0.00                 | 0.00                 | 0.00                      |
| Intereses de la Deuda Pública                                 | 0.00                 | 0.00                           | 0.00                 | 0.00                 | 0.00                 | 0.00                      |
| Comisiones de la Deuda Pública                                | 0.00                 | 0.00                           | 0.00                 | 0.00                 | 0.00                 | 0.00                      |
| Gastos de la Deuda Pública                                    | 0.00                 | 0.00                           | 0.00                 | 0.00                 | 0.00                 | 0.00                      |
| Costo por Coberturas  | 0.00                 | 0.00                           | 0.00                 | 0.00                 | 0.00                 | 0.00                      |
| Apoyos Financieros  | 0.00                 | 0.00                           | 0.00                 | 0.00                 | 0.00                 | 0.00                      |
| Adeudos de Ejercicios Fiscales Anteriores (Adefas)            | 0.00                 | 0.00                           | 0.00                 | 0.00                 | 0.00                 | 0.00                      |
| <b>Total del Gasto</b>  | <b>12,106,846.43</b> | <b>3,055,691.18</b>            | <b>15,162,537.61</b> | <b>14,141,753.11</b> | <b>14,141,753.11</b> | <b>1,020,784.50</b>       |

"Bajo protesta de decir verdad declaramos que los Estados Financieros y sus notas, son razonablemente correctos y son responsabilidad del emisor".

L.C. ANA ROSARIO RUIZ IBARRA  
 DIRECTORA ADMINISTRATIVA

LIC. GUSTAVO DE JESÚS ENRIQUEZ MORQUECHO  
 PRESIDENTE DEL PATRONATO DEL TEATRO DEL PUEBLO



Cuenta Pública 2023  
**PATRONATO DEL TEATRO DEL PUEBLO**  
 Estado Analítico del Ejercicio del Presupuesto de Egresos  
 Clasificación Económica (por Tipo de Gasto)  
 Del 1 de Enero al 31 de Diciembre de 2023

| Concepto  | Egresos              |                             |                      |                      |                      | Subejercicio<br>6 = ( 3 - 4 ) |
|---|----------------------|-----------------------------|----------------------|----------------------|----------------------|-------------------------------|
|   | Aprobado             | Ampliaciones/ (Reducciones) | Modificado           | Devengado            | Pagado               |                               |
|   | 1                    | 2                           | 3 = ( 1 + 2 )        | 4                    | 5                    |                               |
| Gasto Corriente                                   | 11,803,433.87        | 2,965,690.18                | 14,769,124.05        | 13,860,097.09        | 13,860,097.09        | 909,026.96                    |
| Gasto de Capital                                  | 303,412.56           | 90,001.00                   | 393,413.56           | 281,656.02           | 281,656.02           | 111,757.54                    |
| Amortización de la Deuda y Disminución de Pasivos | 0.00                 | 0.00                        | 0.00                 | 0.00                 | 0.00                 | 0.00                          |
| Pensiones y Jubilaciones                          | 0.00                 | 0.00                        | 0.00                 | 0.00                 | 0.00                 | 0.00                          |
| Participaciones                                   | 0.00                 | 0.00                        | 0.00                 | 0.00                 | 0.00                 | 0.00                          |
| <b>Total del Gasto</b>                            | <b>12,106,846.43</b> | <b>3,055,691.18</b>         | <b>15,162,537.61</b> | <b>14,141,753.11</b> | <b>14,141,753.11</b> | <b>1,020,784.50</b>           |

"Bajo protesta de decir verdad declaramos que los Estados Financieros y sus notas, son razonablemente correctos y son responsabilidad del emisor."



L.C. ANA ROSARIO RUIZ IBARRA  
 DIRECTORA ADMINISTRATIVA



LIC. GUSTAVO DE JESÚS ENRIQUEZ MORQUECHO  
 PRESIDENTE DEL PATRONATO DEL TEATRO DEL PUEBLO

Cuenta Pública 2023  
**PATRONATO DEL TEATRO DEL PUEBLO**  
 Estado Analítico del Ejercicio del Presupuesto de Egresos  
 Clasificación Administrativa  
 Del 1 de Enero al 31 de Diciembre de 2023

| Concepto               | Egresos              |                                |                      |                      |                      | Subejercicio<br>6 = (3 - 4) |
|------------------------|----------------------|--------------------------------|----------------------|----------------------|----------------------|-----------------------------|
|                        | Aprobado             | Ampliaciones/<br>(Reducciones) | Modificado           | Devengado            | Pagado               |                             |
|                        | 1                    | 2                              | 3 = (1 + 2)          | 4                    | 5                    |                             |
| Sin Ramo/Dependencia   | 12,106,846.43        | 3,055,691.18                   | 15,162,537.61        | 14,141,753.11        | 14,141,753.11        | 1,020,784.50                |
| TEATRO DEL PUEBLO      | 12,106,846.43        | 3,055,691.18                   | 15,162,537.61        | 14,141,753.11        | 14,141,753.11        | 1,020,784.50                |
| <b>Total del Gasto</b> | <b>12,106,846.43</b> | <b>3,055,691.18</b>            | <b>15,162,537.61</b> | <b>14,141,753.11</b> | <b>14,141,753.11</b> | <b>1,020,784.50</b>         |

"Bajo protesta de decir verdad declaramos que los Estados Financieros y sus notas, son razonablemente correctos y son responsabilidad del emisor."

L.C. ANA ROSARIO RUIZ IBARRA  
 DIRECTORA ADMINISTRATIVA

LIC. GUSTAVO DE JESÚS ENRIQUEZ MORQUECHO  
 PRESIDENTE DEL PATRONATO DEL TEATRO DEL PUEBLO

Cuenta Pública 2023  
**PATRONATO DEL TEATRO DEL PUEBLO**  
 Estado Analítico del Ejercicio del Presupuesto de Egresos  
 Clasificación Funcional (Finalidad y Función)  
 Del 1 de Enero al 31 de Diciembre de 2023

| Concepto  | Egresos              |                             |                      |                      |                      | Subejercicio<br>6 = (3 - 4) |
|---|----------------------|-----------------------------|----------------------|----------------------|----------------------|-----------------------------|
|   | Aprobado             | Ampliaciones/ (Reducciones) | Modificado           | Devengado            | Pagado               |                             |
|   | 1                    | 2                           | 3 = (1 + 2)          | 4                    | 5                    |                             |
| <b>Gobierno</b>   | 0.00                 | 0.00                        | 0.00                 | 0.00                 | 0.00                 | 0.00                        |
| Legislación   | 0.00                 | 0.00                        | 0.00                 | 0.00                 | 0.00                 | 0.00                        |
| Justicia  | 0.00                 | 0.00                        | 0.00                 | 0.00                 | 0.00                 | 0.00                        |
| Coordinación de la Política de Gobierno   | 0.00                 | 0.00                        | 0.00                 | 0.00                 | 0.00                 | 0.00                        |
| Relaciones Exteriores   | 0.00                 | 0.00                        | 0.00                 | 0.00                 | 0.00                 | 0.00                        |
| Asuntos Financieros y Hacendarios   | 0.00                 | 0.00                        | 0.00                 | 0.00                 | 0.00                 | 0.00                        |
| Seguridad Nacional  | 0.00                 | 0.00                        | 0.00                 | 0.00                 | 0.00                 | 0.00                        |
| Asuntos de Orden Público y de Seguridad Interior  | 0.00                 | 0.00                        | 0.00                 | 0.00                 | 0.00                 | 0.00                        |
| Otros Servicios Generales   | 0.00                 | 0.00                        | 0.00                 | 0.00                 | 0.00                 | 0.00                        |
| <b>Desarrollo Social</b>  | 12,106,846.43        | 3,055,691.18                | 15,162,537.61        | 14,141,753.11        | 14,141,753.11        | 1,020,784.50                |
| Protección Ambiental  | 0.00                 | 0.00                        | 0.00                 | 0.00                 | 0.00                 | 0.00                        |
| Vivienda y Servicios a la Comunidad   | 0.00                 | 0.00                        | 0.00                 | 0.00                 | 0.00                 | 0.00                        |
| Salud   | 0.00                 | 0.00                        | 0.00                 | 0.00                 | 0.00                 | 0.00                        |
| Recreación, Cultura y Otras Manifestaciones Sociales  | 12,106,846.43        | 3,055,691.18                | 15,162,537.61        | 14,141,753.11        | 14,141,753.11        | 1,020,784.50                |
| Educación   | 0.00                 | 0.00                        | 0.00                 | 0.00                 | 0.00                 | 0.00                        |
| Protección Social   | 0.00                 | 0.00                        | 0.00                 | 0.00                 | 0.00                 | 0.00                        |
| Otros Asuntos Sociales  | 0.00                 | 0.00                        | 0.00                 | 0.00                 | 0.00                 | 0.00                        |
| <b>Desarrollo Económico</b>   | 0.00                 | 0.00                        | 0.00                 | 0.00                 | 0.00                 | 0.00                        |
| Asuntos Económicos, Comerciales y Laborales en General  | 0.00                 | 0.00                        | 0.00                 | 0.00                 | 0.00                 | 0.00                        |
| Agropecuaria, Silvicultura, Pesca y Caza  | 0.00                 | 0.00                        | 0.00                 | 0.00                 | 0.00                 | 0.00                        |
| Combustibles y Energía  | 0.00                 | 0.00                        | 0.00                 | 0.00                 | 0.00                 | 0.00                        |
| Minería, Manufacturas y Construcción  | 0.00                 | 0.00                        | 0.00                 | 0.00                 | 0.00                 | 0.00                        |
| Transporte  | 0.00                 | 0.00                        | 0.00                 | 0.00                 | 0.00                 | 0.00                        |
| Comunicaciones  | 0.00                 | 0.00                        | 0.00                 | 0.00                 | 0.00                 | 0.00                        |
| Turismo   | 0.00                 | 0.00                        | 0.00                 | 0.00                 | 0.00                 | 0.00                        |
| Ciencia, Tecnología e Innovación  | 0.00                 | 0.00                        | 0.00                 | 0.00                 | 0.00                 | 0.00                        |
| Otras Industrias y Otros Asuntos Económicos   | 0.00                 | 0.00                        | 0.00                 | 0.00                 | 0.00                 | 0.00                        |
| <b>Otras no Clasificadas en Funciones Anteriores</b>  | 0.00                 | 0.00                        | 0.00                 | 0.00                 | 0.00                 | 0.00                        |
| Transacciones de la Deuda Pública / Costo Financiero de la Deuda                              | 0.00                 | 0.00                        | 0.00                 | 0.00                 | 0.00                 | 0.00                        |
| Transferencias, Participaciones y Aportaciones entre Diferentes Niveles y Ordenes de Gobierno | 0.00                 | 0.00                        | 0.00                 | 0.00                 | 0.00                 | 0.00                        |
| Saneamiento del Sistema Financiero  | 0.00                 | 0.00                        | 0.00                 | 0.00                 | 0.00                 | 0.00                        |
| Adeudos de Ejercicios Fiscales Anteriores   | 0.00                 | 0.00                        | 0.00                 | 0.00                 | 0.00                 | 0.00                        |
| <b>Total del Gasto</b>  | <b>12,106,846.43</b> | <b>3,055,691.18</b>         | <b>15,162,537.61</b> | <b>14,141,753.11</b> | <b>14,141,753.11</b> | <b>1,020,784.50</b>         |

"Bajo protesta de decir verdad declaramos que los Estados Financieros y sus notas, son razonablemente correctos y son responsabilidad del emisor".

L.C. ANA ROSARIO RUIZ IBARRA  
 DIRECTORA ADMINISTRATIVA

LIC. GUSTAVO DE JESUS ENRIQUEZ MORQUECHO  
 PRESIDENTE DEL PATRONATO DEL TEATRO DEL PUEBLO





Cuenta Pública 2023  
 PATRONATO DEL TEATRO DEL PUEBLO  
 Intereses de la Deuda  
 Del 1 de Enero al 31 de Diciembre de 2023

| Identificación de Crédito o Instrumento                  | Devengado   | Pagado      |
|--|-------------|-------------|
| <b>Créditos Bancarios</b>                                |             |             |
|  |             |             |
|  |             |             |
|  |             |             |
|  |             |             |
|  |             |             |
|  |             |             |
|  |             |             |
|  |             |             |
| <b>Total de intereses de Créditos Bancarios</b>          | <b>0.00</b> | <b>0.00</b> |
| <b>Otros Instrumentos de Deuda</b>                       |             |             |
|  |             |             |
|  |             |             |
|  |             |             |
|  |             |             |
|  |             |             |
|  |             |             |
|  |             |             |
|  |             |             |
| <b>Total de intereses de Otros Instrumentos de Deuda</b> | <b>0.00</b> | <b>0.00</b> |
| <b>TOTAL</b>   | <b>0.00</b> | <b>0.00</b> |

"Bajo protesta de decir verdad declaramos que los Estados Financieros y sus notas, son razonablemente correctos y son responsabilidad del emisor".



L.C. ANA ROSARIO RUIZ IBARRA  
 DIRECTORA ADMINISTRATIVA





LIC. GUSTAVO DE JESÚS ENRIQUEZ MORQUECHO  
 PRESIDENTE DEL PATRONATO DEL TEATRO DEL PUEBLO

Cuenta Pública 2023  
 PATRONATO DEL TEATRO DEL PUEBLO  
 Flujo de Fondos  
 Del 1 de Enero al 31 de Diciembre de 2023  
 (Cifras en Pesos)

| Concepto  | Estimado /<br>Aprobado | Devengado            | Recaudado /<br>Pagado |
|---|------------------------|----------------------|-----------------------|
| <b>Rubros de Ingresos</b>   | <b>12,106,846.43</b>   | <b>15,431,054.77</b> | <b>15,431,054.77</b>  |
| Impuestos   | 0.00                   | 0.00                 | 0.00                  |
| Cuotas y Aportaciones de Seguridad Social   | 0.00                   | 0.00                 | 0.00                  |
| Contribuciones de Mejoras   | 0.00                   | 0.00                 | 0.00                  |
| Derechos  | 0.00                   | 0.00                 | 0.00                  |
| Productos   | 0.00                   | 0.00                 | 0.00                  |
| Aprovechamientos  | 2,171,288.75           | 3,296,650.20         | 3,296,650.20          |
| Ingresos por Venta de Bienes, Prestación de Servicios y Otros Ingresos  | 0.00                   | 0.00                 | 0.00                  |
| Participaciones, Aportaciones, Convenios, Incentivos Derivados de la Colaboración Fiscal y Fondos Distintos de Aportaciones | 0.00                   | 0.00                 | 0.00                  |
| Transferencias, Asignaciones, Subsidios y Subvenciones, y Pensiones y Jubilaciones  | 9,935,557.68           | 12,134,404.57        | 12,134,404.57         |
| Ingresos Derivados de Financiamientos   | 0.00                   | 0.00                 | 0.00                  |
| <b>Capítulos de Gasto</b>   | <b>12,106,846.43</b>   | <b>14,141,753.11</b> | <b>14,141,753.11</b>  |
| Servicios Personales  | 9,413,865.51           | 11,534,705.58        | 11,534,705.58         |
| Materiales y Suministros  | 702,460.00             | 842,937.44           | 842,937.44            |
| Servicios Generales   | 1,687,103.36           | 1,482,454.07         | 1,482,454.07          |
| Transferencias, Asignaciones, Subsidios y Otras Ayudas  | 5.00                   | 0.00                 | 0.00                  |
| Bienes Muebles, Inmuebles e Intangibles   | 303,412.56             | 281,656.02           | 281,656.02            |
| Inversión Pública   | 0.00                   | 0.00                 | 0.00                  |
| Inversiones Financieras y Otras Provisiones   | 0.00                   | 0.00                 | 0.00                  |
| Participaciones y Aportaciones  | 0.00                   | 0.00                 | 0.00                  |
| Deuda Pública   | 0.00                   | 0.00                 | 0.00                  |
| <b>Total de las operaciones</b>   | <b>0.00</b>            | <b>1,289,301.66</b>  | <b>1,289,301.66</b>   |

"Bajo protesta de decir verdad declaramos que los Estados Financieros y sus notas, son razonablemente correctos y son responsabilidad del emisor".

  
 L.C. ANA ROSARIO RUIZ IBARRA  
 DIRECTORA ADMINISTRATIVA

  
 LIC. GUSTAVO DE JESUS ENRIQUEZ MORQUECHO  
 PRESIDENTE DEL PATRONATO DEL TEATRO DEL PUEBLO



Cuenta Pública 2023  
**PATRONATO DEL TEATRO DEL PUEBLO**  
 Gasto por Categoría Programática  
 Del 1 de Enero al 31 de Diciembre de 2023

| Concepto   | Egresos              |                                |                      |                      |                      | Subejercicio<br>6 = (3 - 4) |
|--|----------------------|--------------------------------|----------------------|----------------------|----------------------|-----------------------------|
|  | Aprobado             | Ampliaciones/<br>(Reducciones) | Modificado           | Devengado            | Pagado               |                             |
|  | 1                    | 2                              | 3 = (1 + 2)          | 4                    | 5                    |                             |
| <b>Programas</b>   | <b>12,106,846.43</b> | <b>3,055,691.18</b>            | <b>15,162,537.61</b> | <b>14,141,753.11</b> | <b>14,141,753.11</b> | <b>1,020,784.50</b>         |
| Subsidios: Sector Social y Privado o Entidades Federativas y Municipios    | 0.00                 | 0.00                           | 0.00                 | 0.00                 | 0.00                 | 0.00                        |
| Sujetos a Reglas de Operación  | 0.00                 | 0.00                           | 0.00                 | 0.00                 | 0.00                 | 0.00                        |
| Otros Subsidios  | 0.00                 | 0.00                           | 0.00                 | 0.00                 | 0.00                 | 0.00                        |
| <b>Desempeño de las Funciones</b>  | <b>12,106,846.43</b> | <b>3,055,691.18</b>            | <b>15,162,537.61</b> | <b>14,141,753.11</b> | <b>14,141,753.11</b> | <b>1,020,784.50</b>         |
| Prestación de Servicios Públicos   | 12,106,846.43        | 3,055,691.18                   | 15,162,537.61        | 14,141,753.11        | 14,141,753.11        | 1,020,784.50                |
| Provisión de Bienes Públicos   | 0.00                 | 0.00                           | 0.00                 | 0.00                 | 0.00                 | 0.00                        |
| Planeación, seguimiento y evaluación de políticas públicas                 | 0.00                 | 0.00                           | 0.00                 | 0.00                 | 0.00                 | 0.00                        |
| Promoción y fomento  | 0.00                 | 0.00                           | 0.00                 | 0.00                 | 0.00                 | 0.00                        |
| Regulación y supervisión   | 0.00                 | 0.00                           | 0.00                 | 0.00                 | 0.00                 | 0.00                        |
| Funciones de las Fuerzas Armadas (Únicamente Gobierno Federal)             | 0.00                 | 0.00                           | 0.00                 | 0.00                 | 0.00                 | 0.00                        |
| Específicos  | 0.00                 | 0.00                           | 0.00                 | 0.00                 | 0.00                 | 0.00                        |
| Proyectos de Inversión   | 0.00                 | 0.00                           | 0.00                 | 0.00                 | 0.00                 | 0.00                        |
| <b>Administrativos y de Apoyo</b>  | <b>0.00</b>          | <b>0.00</b>                    | <b>0.00</b>          | <b>0.00</b>          | <b>0.00</b>          | <b>0.00</b>                 |
| Apoyo al proceso presupuestario y para mejorar la eficiencia institucional | 0.00                 | 0.00                           | 0.00                 | 0.00                 | 0.00                 | 0.00                        |
| Apoyo a la función pública y al mejoramiento de la gestión                 | 0.00                 | 0.00                           | 0.00                 | 0.00                 | 0.00                 | 0.00                        |
| Operaciones ajenas   | 0.00                 | 0.00                           | 0.00                 | 0.00                 | 0.00                 | 0.00                        |
| <b>Compromisos</b>   | <b>0.00</b>          | <b>0.00</b>                    | <b>0.00</b>          | <b>0.00</b>          | <b>0.00</b>          | <b>0.00</b>                 |
| Obligaciones de cumplimiento de resolución jurisdiccional                  | 0.00                 | 0.00                           | 0.00                 | 0.00                 | 0.00                 | 0.00                        |
| Desastres Naturales  | 0.00                 | 0.00                           | 0.00                 | 0.00                 | 0.00                 | 0.00                        |
| <b>Obligaciones</b>  | <b>0.00</b>          | <b>0.00</b>                    | <b>0.00</b>          | <b>0.00</b>          | <b>0.00</b>          | <b>0.00</b>                 |
| Pensiones y jubilaciones   | 0.00                 | 0.00                           | 0.00                 | 0.00                 | 0.00                 | 0.00                        |
| Aportaciones a la seguridad social   | 0.00                 | 0.00                           | 0.00                 | 0.00                 | 0.00                 | 0.00                        |
| Aportaciones a fondos de estabilización                                    | 0.00                 | 0.00                           | 0.00                 | 0.00                 | 0.00                 | 0.00                        |
| Aportaciones a fondos de inversión y reestructura de pensiones             | 0.00                 | 0.00                           | 0.00                 | 0.00                 | 0.00                 | 0.00                        |
| <b>Programas de Gasto Federalizado (Gobierno Federal)</b>                  | <b>0.00</b>          | <b>0.00</b>                    | <b>0.00</b>          | <b>0.00</b>          | <b>0.00</b>          | <b>0.00</b>                 |
| Gasto Federalizado   | 0.00                 | 0.00                           | 0.00                 | 0.00                 | 0.00                 | 0.00                        |
| Participaciones a entidades federativas y municipios                       | 0.00                 | 0.00                           | 0.00                 | 0.00                 | 0.00                 | 0.00                        |
| Costo financiero, deuda o apoyos a deudores y ahorradores de la banca      | 0.00                 | 0.00                           | 0.00                 | 0.00                 | 0.00                 | 0.00                        |
| Adeudos de ejercicios fiscales anteriores                                  | 0.00                 | 0.00                           | 0.00                 | 0.00                 | 0.00                 | 0.00                        |
| <b>Total del Gasto</b>   | <b>12,106,846.43</b> | <b>3,055,691.18</b>            | <b>15,162,537.61</b> | <b>14,141,753.11</b> | <b>14,141,753.11</b> | <b>1,020,784.50</b>         |

"Bajo protesta de decir verdad declaramos que los Estados Financieros y sus notas, son razonablemente correctos y son responsabilidad del emisor".

L.C. ANA ROSARIO RUIZ IBARRA  
 DIRECTORA ADMINISTRATIVA

LIC. GUSTAVO DE JESÚS ENRIQUEZ MORQUECHO  
 PRESIDENTE DEL PATRONATO DEL TEATRO DEL PUEBLO



**INDICADORES DE RESULTADOS**  
**GOBIERNO DEL ESTADO DE NAYARIT**  
**PRESUPUESTO DE EGRESOS DEL ESTADO DE NAYARIT 2023**  
**PRESUPUESTO BASADO EN RESULTADOS**  
**MATRIZ DE INDICADORES PARA RESULTADOS (MIR) 2023**  
**REPORTE DE AVANCE DE METAS DE LOS INDICADORES**

Periodo que se reporta: Cuarto Trimestre

| DEPENDENCIA:                                  |         | TEATRO DEL PUEBLO (TEATRO) |    |     |    |   |     | MIR (TEATRO) - 1   |  |  |  | DESGLOSE DE MONTO ASIGNADO AL PROGRAMA PRESUPUESTAL (PP) |              |  | CRITERIO DE DEFINICION DEL MONTO ASIGNADO (Marque con X) |  | MONTO EJERCIDO AL TRIMESTRE QUE SE REPORTA |                         |      |          | NOTA COMPLEMENTARIA (Respecto a los montos) |                |                |                |   |
|---|---------|----------------------------|----|-----|----|---|-----|--|--|--|--|--|--------------|--|--|--|--|-------------------------|------|----------|---|----------------|----------------|----------------|---|
| PED 2021-2027                                 |         | CLAVE FUNCIONAL            |    |     |    |   |     |  |  |  |  |  |              |  |  |  |  |                         |      |          |   |                |                |                |   |
| E. REC.                                       | E. GEN. |                            | FN | FUN | SF | M | PP  | NOMBRE DEL PROGRAMA PRESUPUESTARIO (PP)  |  |  |  | PP principal   | PP Indirecto | Gasto Corriente                            | Gasto Invert.  | MONTO DEL PP AUTORIZADO EN EL PRESUPUESTO DE EGRESOS | MONTO ASIGNADO DEL PP A LA DEPENDENCIA     | MONTO ASIGNADO A LA MIR | REAL | ESTIMADO | 1er. Trimestre                              | 2do. Trimestre | 3er. Trimestre | 4to. Trimestre | EL monto ejercido del recurso estatal es real y se destino a gasto corriente de los capítulos 1000 y 3000. El monto de otras fuentes es real y se obtuvo de los ingresos propios que generó el Patronato en el trimestre que se informa, aplicados a los capítulos 1000, 2000, 3000, 4000 y 5000. |
| ER2   | ER2-6   |                            | 02 | 04  | 02 | F | 069 | Fomento del Arte y la Cultura para Fortalecer la Identidad y el Bienestar (Teatro del Pueblo)      |  |  |  | X  |              | X  |  | 94,479,37  | 9,935,558                                  | 9,935,558               | X    |          | 2,284,168                                   | 4,998,75       | 7,475,52       | 12,027,90      |   |
| Nombre de Beneficiarios (Población objetivo): |         |                            |    |     |    |   |     | Artistas, promotores artísticos, fundaciones, organizaciones civiles, partidos políticos, escuelas |  |  |  | Num. de Benef.:  | 84000        | Montos de Otras Fuentes de Financiamiento: |  |  | 2,171,288                                  |                         |      |          | 517,314                                     | 1,105,688      | 1,670,833      | 2,046,292      |   |

| Resumen Narrativo  | Nombre del Indicador   | Definición  | Fórmula  | Unidad de Medida / Frecuencia | Tipo de Indicador / Dimensión a medir | Sentido Ideal del Indicador | Supuestos  | Línea Base           |            | Variables de la fórmula  | Metas                  |           | 1er. Trimestre         |           | 2do. Trimestre         |           | 3er. Trimestre         |           | 4to. Trimestre         |           | Justificación de Resultados                     |                           |        |   |  |  |
|--|--|---|--|-------------------------------|---------------------------------------|-----------------------------|--|----------------------|------------|--|------------------------|-----------|------------------------|-----------|------------------------|-----------|------------------------|-----------|------------------------|-----------|---|---------------------------|--------|---|--|--|
|  |  |   |  |                               |                                       |                             |  | Año de la Línea Base | Línea Base |  | Datos de las variables | Resultado | Datos de las variables | Resultado | Datos de las variables | Resultado | Datos de las variables | Resultado | Datos de las variables | Resultado | Análisis inicial e Interpretación de Resultados | Fuente de Información del |        |   |  |  |
| Nivel: Fin   |  |   |  |                               |                                       |                             |  |                      |            |  |                        |           |                        |           |                        |           |                        |           |                        |           |   |                           |        |   |  |  |
| Contribuir a promover y difundir la cultura y el arte en la población Nayarita   | Variación porcentual de aforo de asistencia al teatro del pueblo   | Variación de la cuantificación de asistencia de los diversos sectores de la sociedad a los eventos culturales y artísticos programados en el teatro en el año actual respecto del año anterior. | $(\text{Aforo de asistentes a diferentes eventos realizados en el teatro del pueblo en el año actual} / \text{Aforo de asistentes a diferentes eventos realizados en el teatro en el año inmediato anterior}) * 100$ | Variación Porcentual Anual    | Estratégico Eficacia                  | Regular                     | Se espera poder realizar durante todo el año, eventos de diversas índoles, ya que es la condición necesaria para poder mantener el aforo proyectado en la meta inicial.    | 2022                 | 1,765.32   | Aforo De Asistentes A Diferentes Eventos Realizados En El Teatro Del Pueblo En El Año Actual | 84,500.00              | 84,443.00 | 0.07                   |           |                        |           |                        |           |                        |           | 97,091.00                                       | 84,443.00                 | 14.98  | Se informa que hubo gran aforo en el transcurso del año, gracias a la gran cantidad y diversidad de eventos presentados, logrando rebasar la meta proyectada para el ejercicio. | Registro mensual de asistentes al Teatro del Pueblo de la DTA Dirección Técnica y Artística  |  |
| Nivel: Propósito   |  |   |  |                               |                                       |                             |  |                      |            |  |                        |           |                        |           |                        |           |                        |           |                        |           |   |                           |        |   |  |  |
| Artistas, promotores artísticos, fundaciones, organizaciones civiles y políticas, así como instituciones educativas cuentan con un escenario para presentación de eventos de esparcimiento, sociales, culturales y artísticos en Nayarit | Variación porcentual de eventos culturales y artísticos realizados | Variación de la presentación de eventos culturales y artísticos nacionales e internacionales en el teatro en el año actual respecto del año anterior.   | $(\text{N. de eventos realizados en el año actual} / \text{N. de eventos realizados en el año anterior}) * 100$  | Variación Porcentual Anual    | Estratégico Eficacia                  | Regular                     | Se espera seguir contando con una considerable demanda para presentaciones artísticas y culturales en este recinto y de esta manera lograr la meta inicial.                | 2022                 | 477.78     | N. De Eventos Realizados En El Año Actual  | 53.00                  | 52.00     | 1.92                   |           |                        |           |                        |           |                        |           | 45.00   | 52.00                     | -13.46 | En el ejercicio que se informa se presentaron diversos eventos artísticos y culturales a lo largo del año 2023.   | Registro mensual de eventos culturales y artísticos de la DTA Dirección Técnica y Artística  |  |
| Nivel: Componente  |  |   |  |                               |                                       |                             |  |                      |            |  |                        |           |                        |           |                        |           |                        |           |                        |           |   |                           |        |   |  |  |
| C1 Eventos artísticos y culturales promovidos  | Porcentaje de eventos y espectáculos contratados por el teatro     | Porcentaje de eventos donde se atraen promotores artísticos diversos con respecto al total de producciones artísticas y culturales presentados en el teatro.                                    | $(\text{N. eventos de producciones artísticas y culturales contratadas por el teatro} / \text{N. de eventos artísticos y culturales presentados en el teatro}) * 100$  | Porcentaje Trimestral         | Gestión Eficiencia                    | Regular                     | Se espera que los promotores mantengan su interés por colaborar con el teatro para la presentación de eventos artísticos y culturales en este recinto durante todo el año. | 2022                 | 100.00     | N. Eventos De Producciones Artísticas Y Culturales Contratadas Por El Teatro                 | 26.00                  | 26.00     | 100.00                 | 3.00      | 100.00                 | 7.00      | 100.00                 | 13.00     | 100.00                 | 19.00     | 100.00  | 100.00                    | 100.00 | 100.00  | En el ejercicio que se informa se contrataron diversos eventos artísticos y culturales los cuales se realizaron en convenio con promotores artísticos. | Relación mensual de contratos realizados por convenio con promotores artísticos de la DTA Dirección Técnica y Artística. |
| C2 Eventos de cultura, artes y esparcimiento promovidos y difundidos   | Porcentaje de eventos con mayor difusión                           | Eventos difundidos con alta y muy alta difusión considerados de acuerdo a los medios de comunicación y promoción utilizados (por tv, radio, espectáculos culturales, los 4 medios a la vez)     | $(\text{N. de eventos con alta y muy alta difusión que se realizan en el teatro del pueblo} / \text{N. de eventos artísticos y culturales promovidos por el teatro del pueblo}) * 100$                               | Porcentaje Trimestral         | Gestión Eficiencia                    | Regular                     | Se dará promoción a todos los eventos contratados por el Teatro mediante los medios autorizados.   | 2022                 | 100.00     | N. De Eventos Con Alta Y Muy Alta Difusión Que Se Realizan En El Teatro Del Pueblo           | 26.00                  | 26.00     | 100.00                 | 3.00      | 100.00                 | 7.00      | 100.00                 | 13.00     | 100.00                 | 19.00     | 100.00  | 100.00                    | 100.00 | 100.00  | En el ejercicio que se informa se realizó la promoción y difusión respectiva a los eventos artísticos y culturales contratados por el teatro.          | Relación mensual de eventos promovidos en los diferentes medios de comunicación de la DTA Dirección Técnica y Artística. |



| Resumen Narrativo   | Nombre del Indicador  | Definición  | Fórmula  | Unidad de Medida / Frecuencia | Tipo de Indicador / Dimensión a medir | Sentido Ideal del Indicador | Supuestos   | Línea Base           |            | Variables de la fórmula  | Metas                  |           | 1er. Trimestre         |           | 2do. Trimestre         |           | 3er. Trimestre         |           | 4to. Trimestre         |           | Justificación de Resultados                     |                                     |  |
|---|---|---|--|-------------------------------|---------------------------------------|-----------------------------|---|----------------------|------------|--|------------------------|-----------|------------------------|-----------|------------------------|-----------|------------------------|-----------|------------------------|-----------|---|-------------------------------------|--|
|   |   |   |  |                               |                                       |                             |   | Año de la Línea Base | Línea Base |  | Datos de las variables | Resultado | Datos de las variables | Resultado | Datos de las variables | Resultado | Datos de las variables | Resultado | Datos de las variables | Resultado | Análisis Inicial e Interpretación de Resultados | Fuente de Información del Indicador |  |
| C3 Infraestructura por la población en general utilizada                      | Variación porcentual de renta para eventos académicos y sociales              | Eventos donde se renta las instalaciones académicas y sociales en el año anterior a escuelas, asociaciones civiles, partidos políticos etc.               | $(N. Rentas de Inmueble para eventos académicos y sociales en el año actual / N. de rentas del inmueble para eventos académicos y sociales en el año anterior) * 100$      | Variación Porcentual Anual    | Gestión Eficiencia                    | Regular                     | Se espera poder realizar eventos académicos y sociales durante todo el año y mayormente en la temporada de graduaciones.  | 2022                 | 6,200.00   | N. Rentas Del Inmueble Para Eventos Académicos Y Sociales En El Año Actual   | 64.00                  |           |                        |           |                        |           |                        |           |                        |           | 77.00   |                                     | Relación de contratos de arrendamientos para eventos sociales de la DTA Dirección Técnica y Artística  |
| C4 Infraestructura por la población en general utilizada                      | Variación porcentual de renta del teatro para eventos culturales y artísticos | Mide la variación porcentual de eventos donde se renta las instalaciones respecto al año anterior a promotores y productores artísticos y culturales.     | $(N. Rentas del inmueble para eventos culturales y artísticos en el año actual / N. de rentas del inmueble para eventos culturales y artísticos en el año anterior) * 100$ | Variación Porcentual Anual    | Gestión Eficiencia                    | Regular                     | De acuerdo con la agenda del Teatro del Pueblo, se ven índices positivos en cuanto al interés de los promotores artísticos, por lo cual se espera que durante todo el año se renten las instalaciones para realizar eventos de esta índole. | 2022                 | 600.00     | N. Rentas Del Inmueble Para Eventos Culturales Y Artísticos En El Año Actual | 15.00                  |           |                        |           |                        |           |                        |           |                        |           | 15.00   |                                     | Relación de contratos de arrendamientos para eventos artísticos de la DTA Dirección Técnica y Artística  |
| C5 Valores artísticos formados (teatro, danza y canto)                        | Promedio de alumnos atendidos por clases (actuación, danza y canto)           | Mide el número de alumnos asistentes a cada clase o sesión en promedio.   | $(Sumatoria de asistencia a clases impartidas / Sumatoria de clases impartidas)$   | Promedio Trimestral           | Gestión Eficiencia                    | Regular                     | Se espera seguir manteniendo un buen promedio de alumnos en los talleres de teatro, danza y canto que se imparten en las instalaciones del Teatro del Pueblo.   | 2022                 | 12.74      | Sumatoria De Asistencia A Clases Impartidas                                  | 3,600.00               | 1,072.00  |                        |           | 2,059.00               | 4,335.00  |                        |           |                        |           | 5,087.00  |                                     | Listas de asistencia a los talleres impartidos de la DTA Dirección Técnica y Artística.  |
| C6 Eventos artísticos y culturales producidos                                 | Variación porcentual de producciones artísticas propias                       | Mide la variación porcentual de producciones de eventos culturales y artísticos por la misma compañía de arte de Teatro del Pueblo.                       | $(Producciones artísticas propias en el año actual / Producciones artísticas propias en el año inmediato anterior) * 100$  | Variación Porcentual Anual    | Gestión Eficiencia                    | Regular                     | Se pretende realizar 3 producciones artísticas propias, las cuales se espera que tengan buena aceptación por parte del público asiduo al Teatro.  | 2022                 | 33.33      | Producciones Artísticas Propias En El Año Actual                             | 3.00                   |           |                        |           |                        |           |                        |           |                        |           | 3.00  |                                     | Relación de obras de teatro propias presentadas de la DTA Dirección Técnica y Artística  |
| C7 Recorridos de las instalaciones atendidos                                  | Porcentaje de recorridos guiados atendidos                                    | Porcentaje de recorridos guiados para muestra de las instalaciones principalmente a estudiantes que lo solicitan.   | $(Recorridos realizados / Recorridos solicitados) * 100$   | Porcentaje Anual              | Gestión Eficiencia                    | Regular                     | En base a las solicitudes anteriormente presentadas se espera que las instituciones educativas, soliciten el servicio de recorridos guiados para conocer las instalaciones del Teatro del Pueblo.   | 2022                 | 100.00     | Recorridos Realizados  | 3.00                   |           |                        |           |                        |           |                        |           |                        |           | 3.00  |                                     | Registro mensual de solicitudes recibidas de la DTA Dirección Técnica y Artística  |
| Nivel: Actividad  |   |   |  |                               |                                       |                             |   |                      |            |  |                        |           |                        |           |                        |           |                        |           |                        |           |   |                                     |  |
| C1A1 Negociación con promotores   | Porcentaje de acciones de negociación   | Acciones de negociación con promotores, que realiza la administración para presentar eventos artísticos.  | $(Acciones de negociación con promotores realizadas / Acciones de negociación con promotores programadas) * 100$   | Porcentaje Trimestral         | Gestión Eficacia                      | Ascendente                  | La administración sumara esfuerzos para lograr atraer promotores artísticos y culturales que se interesen en colaborar con el Patronato del Teatro del Pueblo para presentar diversos eventos durante el transcurso del año.                | 2022                 | 125.00     | Acciones De Negociación Con Promotores Realizadas                            | 26.00                  | 3.00      |                        |           | 7.00                   | 13.00     |                        |           |                        |           | 19.00   |                                     | Relación mensual de contratos realizados por convenio con promotores artísticos de la DTA Dirección Técnica y Artística.                                     |
| C2A1 Programación de publicidad   | Porcentaje de Acciones de difusión  | Acciones para promocionar los diferentes eventos artísticos que se presentaran en el Teatro.  | $(Acciones de difusión realizadas / Acciones de difusión programadas) * 100$   | Porcentaje Trimestral         | Gestión Eficacia                      | Ascendente                  | Se dará difusión a los eventos artísticos producidos por el Teatro, mediante medios impresos y digitales autorizados.   | 2022                 | 125.00     | Acciones De Difusión Realizadas  | 26.00                  | 3.00      |                        |           | 7.00                   | 13.00     |                        |           |                        |           | 19.00   |                                     | Relación mensual de eventos promovidos en los diferentes medios de comunicación de y difusión a los diferentes eventos artísticos contratados por el Teatro. |
| C3A1 Ejecución de proceso de arrendamiento para eventos académicos y sociales | Porcentaje de contratos de arrendamiento para eventos académicos y sociales   | Contratos de renta celebrados con instituciones educativas y sociales para la presentación de eventos de la misma índole en las instalaciones del Teatro. | $(contratos de arrendamientos para eventos académicos y sociales realizados / contrato de arrendamientos para eventos académicos y sociales programados) * 100$            | Porcentaje Trimestral         | Gestión Eficacia                      | Ascendente                  | Se espera que tanto las instituciones educativas y privadas continúen eligiendo las instalaciones del   | 2022                 | 84.29      | Contratos De Arrendamientos Para Eventos Académicos Y Sociales Realizados    | 64.00                  | 12.00     |                        |           | 33.00                  | 61.00     |                        |           |                        |           | 77.00   |                                     | Relación de contratos de arrendamientos para eventos sociales de   |

| Resumen Narrativo   | Nombre del Indicador  | Definición   | Fórmula   | Unidad de Medida / Frecuencia | Tipo de Indicador / Dimensión a medir | Sentido Ideal del Indicador | Supuestos   | Línea Base           |            | Variables de la fórmula   | Metas              |           | 1er. Trimestre     |           | 2do. Trimestre     |           | 3er. Trimestre     |           | 4to. Trimestre     |           | Justificación de Resultados                     |   |  |  |
|---|---|--|---|-------------------------------|---------------------------------------|-----------------------------|---|----------------------|------------|---|--------------------|-----------|--------------------|-----------|--------------------|-----------|--------------------|-----------|--------------------|-----------|---|---|--|--|
|   |   |  |   |                               |                                       |                             |   | Año de la Línea Base | Línea Base |   | Datos de variables | Resultado | Datos de variables | Resultado | Datos de variables | Resultado | Datos de variables | Resultado | Datos de variables | Resultado | Análisis Inicial e Interpretación de Resultados | Fuente de Información de Indicador  |  |  |
|   |   |  |   |                               |                                       |                             | Teatro del Pueblo para realizar sus eventos.  |                      |            | Contrato De Arrendamientos Para Eventos Académicos Y Sociales Programados   | 64.00              | 10.00     |                    |           | 23.00              | 50.00     |                    |           | 64.00              |           |   | contratos de arrendamiento de los que se habían proyectado.   | la DTA Dirección Técnica y Artística..   |  |
| C4A1 Ejecución de procesos de arrendamiento para eventos culturales y artísticos      | Porcentaje de contratos de arrendamiento para eventos culturales y artísticos | Contratos de renta celebrados con promotores para la presentación de eventos en las instalaciones del Teatro.                            | (Contratos de arrendamientos para eventos culturales y artísticos realizados/Contratos de arrendamientos para eventos culturales y artísticos programados)*100  | Porcentaje                    | Gestión                               | Ascendente                  | Se espera que los promotores artísticos y culturales elijan las instalaciones del Teatro del Pueblo para la presentación de diversos eventos a lo largo del presente año. | 2022                 | 91.67      | Contratos De Arrendamientos Para Eventos Culturales Y Artísticos Realizados | 15.00              | 1.00      |                    |           | 6.00               | 11.00     |                    |           | 26.00              |           |   | .En el ejercicio que se informa se logró rebasar la meta proyectada, gracias a la preferencia de los promotores artísticos e instituciones educativas, que se interesan en presentar su eventos en este recinto cultural. | Relación de contratos de arrendamientos para eventos artísticos de la DTA Dirección Técnica y Artística.   |  |
| C5A1 Realización de audiciones para las diferentes disciplinas teatro, canto y danza. | Porcentaje de audiciones para teatro, canto y danza                           | Indica las audiciones realizadas para los aspirantes a los talleres de teatro, canto y danza impartidos en las instalaciones del Teatro. | (Audiciones para teatro realizadas + audiciones para canto realizadas + audiciones para danza realizadas)/(Audiciones para teatro programadas + audiciones para canto programadas + audiciones para danza programadas)* 100 | Porcentaje                    | Gestión                               | Ascendente                  | Se espera mantener el promedio de alumado con apoyo de las audiciones que se tienen planeadas a realizar durante el año.  | 2022                 | 200.00     | Audiciones Para Teatro Realizadas   | 2.00               | 0.00      |                    |           | 1.00               | 1.00      |                    |           | 1.00               |           |   |   | Lista de asistencia a los talleres impartidos de la DTA Dirección Técnica y Artística..  |  |
| C6A1 Aplicación del proceso de producción de eventos artísticos y culturales          | Porcentaje de eventos artísticos y culturales producidos                      | Indica las presentaciones de las producciones artísticas propias realizadas por los grupos artísticos del Teatro.                        | (Eventos artísticos y culturales producidos/ eventos artísticos y culturales programados para producción)*100   | Porcentaje                    | Gestión                               | Ascendente                  | Se pretende producir 3 eventos artísticos de calidad para el público en general durante el año actual.  | 2022                 | 90.00      | Eventos Artísticos Y Culturales Producidos                                  | 6.00               | 0.00      |                    |           | 5.00               | 7.00      |                    |           | 12.00              |           |   |   | .En el ejercicio que se informa se logró rebasar la meta proyectada ya que se tuvieron que realizar mas presentaciones propias debido a la gran aceptación y demanda por parte de instituciones educativas que se interesaron por las producciones artísticas que se produjeron este año en el Teatro del y Artística. Pueblo. | Relación de obras de teatro propias presentadas de la DTA Archivos de Dirección Técnica y Artística. |
| C7A1 Recepción de solicitudes para agendar fechas para los recorridos                 | Porcentaje de recorridos en las instalaciones                                 | Indica los recorridos guados realizados en las instalaciones, con fines educativos o culturales.   | (Recorridos realizados/recomidos programados)*100   | Porcentaje                    | Gestión                               | Ascendente                  | Se espera que las instituciones educativas se interesen por conocer las instalaciones del Teatro del Pueblo.  | 2022                 | 150.00     | Recorridos Realizados   | 3.00               | 0.00      |                    |           | 1.00               | 1.00      |                    |           | 3.00               |           |   |   | .En el ejercicio que se informa se recibieron solicitudes por parte de instituciones educativas interesadas en conocer las instalaciones y la mecánica teatral que se realiza en este recinto cultural.  | Registro mensual de solicitudes recibidas de la DTA Dirección Técnica y Artística.                   |

  
 LIC. GUSTAVO DE JESUS ENRIQUEZ MORQUECHO  
 PRESIDENTE DEL PATRONATO DEL TEATRO DEL PUEBLO

  
 Lic. Gustavo de Jesús Enriquez Morquecho  
 Presidente del Patronato del Teatro del Pueblo

  
 L.A.E. Zaira Magarix Rivera Gómez  
 Enlace Operativo PBR-SED

Cuenta Pública 2023  
**PATRONATO DEL TEATRO DEL PUEBLO**  
 Indicadores de Postura Fiscal  
 Del 1 de Enero al 31 de Diciembre de 2023  
 (Cifras en pesos)

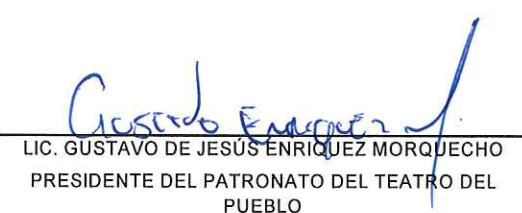
| Concepto  | Estimado/Aprobado    | Devengado            | Recaudado/Pagado     |
|---|----------------------|----------------------|----------------------|
| <b>I. Ingresos Presupuestarios</b>                                      | <b>12,106,846.43</b> | <b>15,431,054.77</b> | <b>15,431,054.77</b> |
| 1. Ingresos del Gobierno de la Entidad Federativa                       | 12,106,846.43        | 15,431,054.77        | 15,431,054.77        |
| 2. Ingresos del Sector Paraestatal                                      | 0.00                 | 0.00                 | 0.00                 |
| <b>II. Egresos Presupuestarios</b>                                      | <b>12,106,846.43</b> | <b>14,141,753.11</b> | <b>14,141,753.11</b> |
| 3. Egresos del Gobierno de la Entidad Federativa                        | 12,106,846.43        | 14,141,753.11        | 14,141,753.11        |
| 4. Egresos del Sector Paraestatal                                       | 0.00                 | 0.00                 | 0.00                 |
| <b>III. Balance Presupuestario (Superávit o Déficit) (III = I - II)</b> | <b>0.00</b>          | <b>1,289,301.66</b>  | <b>1,289,301.66</b>  |

| Concepto   | Estimado/Aprobado | Devengado           | Recaudado/Pagado    |
|--|-------------------|---------------------|---------------------|
| <b>III. Balance presupuestario (Superávit o Déficit)</b>       | <b>0.00</b>       | <b>1,289,301.66</b> | <b>1,289,301.66</b> |
| <b>IV. Intereses, Comisiones y Gastos de la Deuda</b>          | <b>0.00</b>       | <b>0.00</b>         | <b>0.00</b>         |
| <b>V. Balance Primario (Superávit o Déficit) (V= III + IV)</b> | <b>0.00</b>       | <b>1,289,301.66</b> | <b>1,289,301.66</b> |

| Concepto                           | Estimado/Aprobado | Devengado   | Recaudado/Pagado |
|------------------------------------|-------------------|-------------|------------------|
| <b>A. Financiamiento</b>           | <b>0.00</b>       | <b>0.00</b> | <b>0.00</b>      |
| <b>B. Amortización de la deuda</b> | <b>0.00</b>       | <b>0.00</b> | <b>0.00</b>      |
| <b>C. Financiamiento Neto</b>      | <b>0.00</b>       | <b>0.00</b> | <b>0.00</b>      |

"Bajo protesta de decir verdad declaramos que los Estados Financieros y sus notas, son razonablemente correctos y son responsabilidad del emisor".

  
 L.C. ANA ROSARIO RUIZ IBARRA  
 DIRECTORA ADMINISTRATIVA

  
 LIC. GUSTAVO DE JESÚS ENRIQUEZ MORQUECHO  
 PRESIDENTE DEL PATRONATO DEL TEATRO DEL PUEBLO





Usu: supervisor  
Rep: rptActivosConac2

# PATRONATO DEL TEATRO DEL PUEBLO NAYARIT

## Relación de Bienes que Componen su Patrimonio

Cuenta Pública de 2023

Al 31/12/2023

Fecha y hora de Impresión | 14/feb./2024  
01:22 p. m.

| Código        | Descripción del Bien | Valor en Libros |
|---------------|----------------------|-----------------|
| 5110700001-1  | ANAQUEL MOVIL        | \$1,100.00      |
| 5110700001-2  | ANAQUEL MOVIL        | \$1,100.00      |
| 5110700001-3  | ANAQUEL MOVIL        | \$1,200.00      |
| 5110700003-1  | ARCHIVERO            | \$1,500.00      |
| 5110700003-2  | ARCHIVERO            | \$1,000.00      |
| 5110700003-3  | ARCHIVERO            | \$969.20        |
| 5110700003-4  | ARCHIVERO            | \$2,413.80      |
| 5110700003-5  | ARCHIVERO            | \$2,200.00      |
| 5110700003-6  | ARCHIVERO            | \$2,500.00      |
| 5110700003-7  | ARCHIVERO            | \$3,600.00      |
| 5110700003-8  | ARCHIVERO            | \$4,200.00      |
| 5110700004-1  | ARCHIVERO DE MADERA  | \$3,600.00      |
| 5110700008-1  | BANCO                | \$1,000.00      |
| 5110700008-10 | BANCO                | \$100.00        |
| 5110700008-11 | BANCO                | \$100.00        |
| 5110700008-12 | BANCO                | \$100.00        |
| 5110700008-13 | BANCO                | \$100.00        |
| 5110700008-14 | BANCO                | \$100.00        |
| 5110700008-15 | BANCO                | \$1,145.59      |
| 5110700008-16 | BANCO                | \$1,145.59      |
| 5110700008-17 | BANCO                | \$1,145.59      |
| 5110700008-2  | BANCO                | \$100.00        |
| 5110700008-3  | BANCO                | \$100.00        |
| 5110700008-4  | BANCO                | \$100.00        |
| 5110700008-5  | BANCO                | \$100.00        |
| 5110700008-6  | BANCO                | \$100.00        |



Usu: supervisor  
Rep: rptActivosConac2

# PATRONATO DEL TEATRO DEL PUEBLO NAYARIT

Relación de Bienes que Componen su Patrimonio  
Cuenta Pública de 2023  
Al 31/12/2023

Fecha y hora de Impresión | 14/feb./2024  
01:22 p. m.

| Código        | Descripción del Bien | Valor en Libros |
|---------------|----------------------|-----------------|
| 5110700008-7  | BANCO                | \$100.00        |
| 5110700008-8  | BANCO                | \$100.00        |
| 5110700008-9  | BANCO                | \$100.00        |
| 5110700032-1  | CREDENZA             | \$1,300.00      |
| 5110700032-2  | CREDENZA             | \$1,300.00      |
| 5110700032-3  | CREDENZA             | \$1,000.00      |
| 5110700034-1  | ESCRITORIO           | \$1,200.00      |
| 5110700034-10 | ESCRITORIO           | \$4,482.76      |
| 5110700034-11 | ESCRITORIO           | \$4,482.70      |
| 5110700034-12 | ESCRITORIO           | \$3,241.38      |
| 5110700034-13 | ESCRITORIO           | \$3,241.38      |
| 5110700034-14 | ESCRITORIO           | \$1,500.00      |
| 5110700034-15 | ESCRITORIO           | \$3,000.00      |
| 5110700034-16 | ESCRITORIO           | \$3,000.00      |
| 5110700034-17 | ESCRITORIO           | \$1,500.00      |
| 5110700034-18 | ESCRITORIO           | \$2,650.00      |
| 5110700034-19 | ESCRITORIO           | \$4,000.00      |
| 5110700034-2  | ESCRITORIO           | \$1,500.00      |
| 5110700034-20 | ESCRITORIO           | \$4,000.00      |
| 5110700034-21 | ESCRITORIO           | \$2,300.00      |
| 5110700034-22 | ESCRITORIO           | \$2,300.00      |
| 5110700034-23 | ESCRITORIO           | \$2,300.00      |
| 5110700034-24 | ESCRITORIO           | \$2,300.00      |
| 5110700034-25 | ESCRITORIO           | \$3,500.00      |
| 5110700034-26 | ESCRITORIO           | \$2,200.00      |
| 5110700034-3  | ESCRITORIO           | \$800.00        |



Usu: supervisor  
Rep: rptActivosConac2

# PATRONATO DEL TEATRO DEL PUEBLO NAYARIT

Relación de Bienes que Componen su Patrimonio  
Cuenta Pública de 2023  
Al 31/12/2023

Fecha y hora de Impresión | 14/feb./2024  
01:22 p. m.

| Código        | Descripción del Bien | Valor en Libros |
|---------------|----------------------|-----------------|
| 5110700034-4  | ESCRITORIO           | \$1,200.00      |
| 5110700034-5  | ESCRITORIO           | \$1,300.00      |
| 5110700034-6  | ESCRITORIO           | \$1,000.00      |
| 5110700034-7  | ESCRITORIO           | \$2,000.00      |
| 5110700034-8  | ESCRITORIO           | \$1,119.00      |
| 5110700034-9  | ESCRITORIO           | \$1,000.00      |
| 5110700035-1  | ESCRITORIO DE MADERA | \$7,000.00      |
| 5110700035-2  | ESCRITORIO DE MADERA | \$3,500.00      |
| 5110700037-1  | ESTANTE              | \$2,000.00      |
| 5110700037-10 | ESTANTE              | \$3,548.16      |
| 5110700037-11 | ESTANTE              | \$10,017.28     |
| 5110700037-2  | ESTANTE              | \$2,000.00      |
| 5110700037-3  | ESTANTE              | \$1,000.00      |
| 5110700037-4  | ESTANTE              | \$575.00        |
| 5110700037-5  | ESTANTE              | \$575.00        |
| 5110700037-6  | ESTANTE              | \$575.00        |
| 5110700037-7  | ESTANTE              | \$575.00        |
| 5110700037-8  | ESTANTE              | \$1,145.59      |
| 5110700037-9  | ESTANTE              | \$20,805.12     |
| 5110700044-1  | GABINETE UNIVERSAL   | \$2,672.41      |
| 5110700044-2  | GABINETE UNIVERSAL   | \$2,672.41      |
| 5110700044-3  | GABINETE UNIVERSAL   | \$1,000.00      |
| 5110700044-4  | GABINETE UNIVERSAL   | \$3,300.00      |
| 5110700044-5  | GABINETE UNIVERSAL   | \$4,200.00      |
| 5110700044-6  | GABINETE UNIVERSAL   | \$1,868.53      |
| 5110700049-1  | LIBRERO DE MADERA    | \$500.00        |





Usu: supervisor  
Rep: rptActivosConac2

# PATRONATO DEL TEATRO DEL PUEBLO NAYARIT

## Relación de Bienes que Componen su Patrimonio

Cuenta Pública de 2023

Al 31/12/2023

Fecha y hora de Impresión | 14/feb./2024  
01:22 p. m.

| Código        | Descripción del Bien     | Valor en Libros |
|---------------|--------------------------|-----------------|
| 5110700051-1  | LOCKER                   | \$1,500.00      |
| 5110700051-2  | LOCKER                   | \$1,500.00      |
| 5110700051-3  | LOCKER                   | \$1,500.00      |
| 5110700051-4  | LOCKER                   | \$1,000.00      |
| 5110700051-5  | LOCKER                   | \$2,000.00      |
| 5110700051-6  | LOCKER                   | \$2,000.00      |
| 5110700051-7  | LOCKER                   | \$3,600.00      |
| 5110700052-1  | MESA                     | \$1,115.00      |
| 5110700052-2  | MESA                     | \$1,140.00      |
| 5110700052-3  | MESA                     | \$928.00        |
| 5110700052-4  | MESA                     | \$928.00        |
| 5110700052-5  | MESA                     | \$928.00        |
| 5110700052-6  | MESA                     | \$4,475.99      |
| 5110700061-1  | MESA DE CENTRO DE MADERA | \$150.00        |
| 5110700061-10 | MESA DE CENTRO DE MADERA | \$200.00        |
| 5110700061-11 | MESA DE CENTRO DE MADERA | \$500.00        |
| 5110700061-12 | MESA DE CENTRO DE MADERA | \$500.00        |
| 5110700061-13 | MESA DE CENTRO DE MADERA | \$800.00        |
| 5110700061-14 | MESA DE CENTRO DE MADERA | \$1,009.20      |
| 5110700061-2  | MESA DE CENTRO DE MADERA | \$100.00        |
| 5110700061-3  | MESA DE CENTRO DE MADERA | \$150.00        |
| 5110700061-4  | MESA DE CENTRO DE MADERA | \$700.00        |
| 5110700061-5  | MESA DE CENTRO DE MADERA | \$400.00        |
| 5110700061-6  | MESA DE CENTRO DE MADERA | \$400.00        |
| 5110700061-7  | MESA DE CENTRO DE MADERA | \$200.00        |
| 5110700061-8  | MESA DE CENTRO DE MADERA | \$400.00        |



Usu: supervisor  
Rep: rptActivosConac2

# PATRONATO DEL TEATRO DEL PUEBLO NAYARIT

## Relación de Bienes que Componen su Patrimonio

Cuenta Pública de 2023

Al 31/12/2023

Fecha y hora de Impresión | 14/feb./2024  
01:22 p. m.

| Código        | Descripción del Bien     | Valor en Libros |
|---------------|--------------------------|-----------------|
| 5110700061-9  | MESA DE CENTRO DE MADERA | \$700.00        |
| 5110700062-1  | MESA DE CENTRO DE METAL  | \$2,000.00      |
| 5110700062-2  | MESA DE CENTRO DE METAL  | \$2,000.00      |
| 5110700062-3  | MESA DE CENTRO DE METAL  | \$2,000.00      |
| 5110700062-4  | MESA DE CENTRO DE METAL  | \$2,000.00      |
| 5110700066-1  | MESA DE TRABAJO          | \$899.00        |
| 5110700077-1  | MODULO DESARMABLE        | \$5,895.70      |
| 5110700082-1  | PEDESTAL MOVIL           | \$3,000.00      |
| 5110700085-1  | PERCHERO DE METAL        | \$1,321.96      |
| 5110700088-1  | PIZARRONES DE METAL      | \$2,589.00      |
| 5110700094-1  | SILLA                    | \$250.00        |
| 5110700094-10 | SILLA                    | \$300.00        |
| 5110700094-11 | SILLA                    | \$871.75        |
| 5110700094-12 | SILLA                    | \$400.30        |
| 5110700094-13 | SILLA                    | \$258.00        |
| 5110700094-14 | SILLA                    | \$258.62        |
| 5110700094-15 | SILLA                    | \$258.00        |
| 5110700094-16 | SILLA                    | \$258.62        |
| 5110700094-17 | SILLA                    | \$258.62        |
| 5110700094-18 | SILLA                    | \$1,999.00      |
| 5110700094-19 | SILLA                    | \$400.30        |
| 5110700094-2  | SILLA                    | \$250.00        |
| 5110700094-20 | SILLA                    | \$400.30        |
| 5110700094-21 | SILLA                    | \$400.30        |
| 5110700094-22 | SILLA                    | \$400.30        |
| 5110700094-23 | SILLA                    | \$400.30        |



Usu: supervisor  
Rep: rptActivosConac2

# PATRONATO DEL TEATRO DEL PUEBLO NAYARIT

## Relación de Bienes que Componen su Patrimonio

Cuenta Pública de 2023

Al 31/12/2023

Fecha y hora de Impresión | 14/feb./2024  
01:22 p. m.

| Código        | Descripción del Bien | Valor en Libros |
|---------------|----------------------|-----------------|
| 5110700094-24 | SILLA                | \$400.30        |
| 5110700094-25 | SILLA                | \$400.30        |
| 5110700094-26 | SILLA                | \$400.30        |
| 5110700094-27 | SILLA                | \$400.30        |
| 5110700094-28 | SILLA                | \$400.30        |
| 5110700094-29 | SILLA                | \$400.30        |
| 5110700094-3  | SILLA                | \$1,000.00      |
| 5110700094-30 | SILLA                | \$2,300.00      |
| 5110700094-31 | SILLA                | \$2,300.00      |
| 5110700094-32 | SILLA                | \$1,300.00      |
| 5110700094-33 | SILLA                | \$1,300.00      |
| 5110700094-34 | SILLA                | \$1,300.00      |
| 5110700094-35 | SILLA                | \$2,200.00      |
| 5110700094-36 | SILLA                | \$1,350.00      |
| 5110700094-37 | SILLA                | \$1,300.00      |
| 5110700094-38 | SILLA                | \$1,300.00      |
| 5110700094-39 | SILLA                | \$1,350.00      |
| 5110700094-4  | SILLA                | \$300.00        |
| 5110700094-40 | SILLA                | \$1,350.00      |
| 5110700094-5  | SILLA                | \$300.00        |
| 5110700094-6  | SILLA                | \$739.13        |
| 5110700094-7  | SILLA                | \$1,299.00      |
| 5110700094-8  | SILLA                | \$455.00        |
| 5110700094-9  | SILLA                | \$455.00        |
| 5110700095-1  | SILLA DE MADERA      | \$1,000.00      |
| 5110700095-10 | SILLA DE MADERA      | \$1,000.00      |





Usu: supervisor  
Rep: rptActivosConac2

# PATRONATO DEL TEATRO DEL PUEBLO NAYARIT

## Relación de Bienes que Componen su Patrimonio

Cuenta Pública de 2023

Al 31/12/2023

Fecha y hora de Impresión | 14/feb./2024  
01:22 p. m.

| Código        | Descripción del Bien | Valor en Libros |
|---------------|----------------------|-----------------|
| 5110700095-11 | SILLA DE MADERA      | \$1,000.00      |
| 5110700095-12 | SILLA DE MADERA      | \$1,000.00      |
| 5110700095-2  | SILLA DE MADERA      | \$1,000.00      |
| 5110700095-3  | SILLA DE MADERA      | \$1,000.00      |
| 5110700095-4  | SILLA DE MADERA      | \$1,000.00      |
| 5110700095-5  | SILLA DE MADERA      | \$1,000.00      |
| 5110700095-6  | SILLA DE MADERA      | \$1,000.00      |
| 5110700095-7  | SILLA DE MADERA      | \$1,000.00      |
| 5110700095-8  | SILLA DE MADERA      | \$1,000.00      |
| 5110700095-9  | SILLA DE MADERA      | \$1,000.00      |
| 5110700096-1  | SILLA DE METAL       | \$812.00        |
| 5110700096-10 | SILLA DE METAL       | \$812.00        |
| 5110700096-11 | SILLA DE METAL       | \$812.00        |
| 5110700096-12 | SILLA DE METAL       | \$812.00        |
| 5110700096-2  | SILLA DE METAL       | \$812.00        |
| 5110700096-3  | SILLA DE METAL       | \$812.00        |
| 5110700096-4  | SILLA DE METAL       | \$812.00        |
| 5110700096-5  | SILLA DE METAL       | \$812.00        |
| 5110700096-6  | SILLA DE METAL       | \$812.00        |
| 5110700096-7  | SILLA DE METAL       | \$812.00        |
| 5110700096-8  | SILLA DE METAL       | \$812.00        |
| 5110700096-9  | SILLA DE METAL       | \$812.00        |
| 5110700097-1  | SILLA GIRATORIA      | \$400.00        |
| 5110700097-10 | SILLA GIRATORIA      | \$1,200.00      |
| 5110700097-11 | SILLA GIRATORIA      | \$1,200.00      |
| 5110700097-12 | SILLA GIRATORIA      | \$1,950.00      |



Usu: supervisor  
Rep: rptActivosConac2

# PATRONATO DEL TEATRO DEL PUEBLO NAYARIT

Relación de Bienes que Componen su Patrimonio  
Cuenta Pública de 2023  
Al 31/12/2023

Fecha y hora de Impresión | 14/feb./2024  
01:22 p. m.

| Código        | Descripción del Bien | Valor en Libros |
|---------------|----------------------|-----------------|
| 5110700097-13 | SILLA GIRATORIA      | \$0.00          |
| 5110700097-14 | SILLA GIRATORIA      | \$1,950.00      |
| 5110700097-15 | SILLA GIRATORIA      | \$2,200.00      |
| 5110700097-16 | SILLA GIRATORIA      | \$2,200.00      |
| 5110700097-17 | SILLA GIRATORIA      | \$2,200.00      |
| 5110700097-18 | SILLA GIRATORIA      | \$2,200.00      |
| 5110700097-19 | SILLA GIRATORIA      | \$2,200.00      |
| 5110700097-2  | SILLA GIRATORIA      | \$400.00        |
| 5110700097-20 | SILLA GIRATORIA      | \$2,200.00      |
| 5110700097-3  | SILLA GIRATORIA      | \$100.00        |
| 5110700097-4  | SILLA GIRATORIA      | \$766.36        |
| 5110700097-5  | SILLA GIRATORIA      | \$1,077.59      |
| 5110700097-6  | SILLA GIRATORIA      | \$1,000.00      |
| 5110700097-7  | SILLA GIRATORIA      | \$1,000.00      |
| 5110700097-8  | SILLA GIRATORIA      | \$1,000.00      |
| 5110700097-9  | SILLA GIRATORIA      | \$1,000.00      |
| 5110700101-1  | SILLON               | \$400.00        |
| 5110700101-10 | SILLON               | \$177,000.00    |
| 5110700101-11 | SILLON               | \$197,000.00    |
| 5110700101-12 | SILLON               | \$17,000.00     |
| 5110700101-13 | SILLON               | \$17,000.00     |
| 5110700101-14 | SILLON               | \$46,000.00     |
| 5110700101-15 | SILLON               | \$27,000.00     |
| 5110700101-16 | SILLON               | \$45,500.00     |
| 5110700101-17 | SILLON               | \$1,385.00      |
| 5110700101-18 | SILLON               | \$1,385.00      |



Usu: supervisor  
Rep: rptActivosConac2

# PATRONATO DEL TEATRO DEL PUEBLO NAYARIT

## Relación de Bienes que Componen su Patrimonio

Cuenta Pública de 2023

Al 31/12/2023

Fecha y hora de Impresión | 14/feb./2024  
01:22 p. m.

| Código        | Descripción del Bien      | Valor en Libros |
|---------------|---------------------------|-----------------|
| 5110700101-19 | SILLON                    | \$1,788.00      |
| 5110700101-2  | SILLON                    | \$400.00        |
| 5110700101-20 | SILLON                    | \$1,210.00      |
| 5110700101-21 | SILLON                    | \$1,210.00      |
| 5110700101-22 | SILLON                    | \$1,210.00      |
| 5110700101-23 | SILLON                    | \$1,210.00      |
| 5110700101-24 | SILLON                    | \$1,210.00      |
| 5110700101-25 | SILLON                    | \$1,210.00      |
| 5110700101-26 | SILLON                    | \$1,210.00      |
| 5110700101-27 | SILLON                    | \$1,500.00      |
| 5110700101-28 | SILLON                    | \$2,700.00      |
| 5110700101-29 | SILLON                    | \$4,550.00      |
| 5110700101-3  | SILLON                    | \$400.00        |
| 5110700101-30 | SILLON                    | \$18,937.50     |
| 5110700101-4  | SILLON                    | \$400.00        |
| 5110700101-5  | SILLON                    | \$500.00        |
| 5110700101-6  | SILLON                    | \$800.00        |
| 5110700101-7  | SILLON                    | \$500.00        |
| 5110700101-8  | SILLON                    | \$350.00        |
| 5110700101-9  | SILLON                    | \$200,500.00    |
| 5190300016-1  | GABINETE ILUMINACION      | \$1,200.00      |
| 5190300016-2  | GABINETE ILUMINACION      | \$500.00        |
| 5190300016-3  | GABINETE ILUMINACION      | \$61,784.80     |
| 5190300017-1  | GABINETE PARA EXTINGUIDOR | \$300.00        |
| 5190800015-1  | ATRIL                     | \$500.00        |
| 5190800015-2  | ATRIL                     | \$639.91        |





Usu: supervisor  
Rep: rptActivosConac2

# PATRONATO DEL TEATRO DEL PUEBLO NAYARIT

Relación de Bienes que Componen su Patrimonio  
Cuenta Pública de 2023  
Al 31/12/2023

Fecha y hora de Impresión | 14/feb./2024  
01:22 p. m.

| Código        | Descripción del Bien           | Valor en Libros |
|---------------|--------------------------------|-----------------|
| 5190800015-3  | ATRIL                          | \$639.90        |
| 5190800027-1  | BIOMBO Y MAMPARA               | \$200.00        |
| 5190800027-2  | BIOMBO Y MAMPARA               | \$200.00        |
| 5190800027-3  | BIOMBO Y MAMPARA               | \$200.00        |
| 5190800027-4  | BIOMBO Y MAMPARA               | \$200.00        |
| 5190800027-5  | BIOMBO Y MAMPARA               | \$200.00        |
| 5190800027-6  | BIOMBO Y MAMPARA               | \$200.00        |
| 5190800050-1  | COMODA                         | \$3,000.00      |
| 5190800087-1  | JUEGO SALA                     | \$3,000.00      |
| 5190800174-1  | VITRINA                        | \$2,000.00      |
| 5190800174-2  | VITRINA                        | \$2,000.00      |
| 5190800174-3  | VITRINA                        | \$2,000.00      |
| 5190800174-4  | VITRINA                        | \$2,000.00      |
| 5310200043-1  | BOTIQUIN                       | \$100.00        |
| 5110200002-1  | TARIMAS PARA ESCENARIO MODULAR | \$1,500.00      |
| 5110200002-10 | TARIMAS PARA ESCENARIO MODULAR | \$1,500.00      |
| 5110200002-2  | TARIMAS PARA ESCENARIO MODULAR | \$1,500.00      |
| 5110200002-3  | TARIMAS PARA ESCENARIO MODULAR | \$1,500.00      |
| 5110200002-4  | TARIMAS PARA ESCENARIO MODULAR | \$1,500.00      |
| 5110200002-5  | TARIMAS PARA ESCENARIO MODULAR | \$1,500.00      |
| 5110200002-6  | TARIMAS PARA ESCENARIO MODULAR | \$1,500.00      |
| 5110200002-7  | TARIMAS PARA ESCENARIO MODULAR | \$1,500.00      |
| 5110200002-8  | TARIMAS PARA ESCENARIO MODULAR | \$1,500.00      |
| 5110200002-9  | TARIMAS PARA ESCENARIO MODULAR | \$1,500.00      |
| 5110700021-1  | CANAPE O DIVAN                 | \$600.00        |
| 5110700021-2  | CANAPE O DIVAN                 | \$600.00        |



Usu: supervisor  
Rep: rptActivosConac2

# PATRONATO DEL TEATRO DEL PUEBLO NAYARIT

## Relación de Bienes que Componen su Patrimonio

Cuenta Pública de 2023

Al 31/12/2023

Fecha y hora de Impresión | 14/feb./2024  
01:22 p. m.

| Código       | Descripción del Bien                                   | Valor en Libros |
|--------------|--|-----------------|
| 5110700021-3 | CANAPE O DIVAN   | \$600.00        |
| 5110700021-4 | CANAPE O DIVAN   | \$600.00        |
| 5110700021-5 | CANAPE O DIVAN   | \$600.00        |
| 5110700021-6 | CANAPE O DIVAN   | \$600.00        |
| 5110700021-7 | CANAPE O DIVAN   | \$600.00        |
| 5110700021-8 | CANAPE O DIVAN   | \$600.00        |
| 5110700047-1 | JUGUETERO METAL O MADERA                               | \$200.00        |
| 5110700053-1 | MESA AUXILIAR  | \$4,569.00      |
| 5110700082-2 | PEDESTAL MOVIL   | \$1,359.99      |
| 5190800029-1 | BURO   | \$400.00        |
| 5190800032-1 | CAFETERA   | \$314.00        |
| 5190800032-2 | CAFETERA   | \$345.22        |
| 5190800032-3 | CAFETERA   | \$469.00        |
| 5190800032-4 | CAFETERA   | \$1,439.20      |
| 5190800034-1 | CAJA FUERTE  | \$1,000.00      |
| 5190800063-1 | ENFRIADOR Y CALENTADOR AGUA (PARA OFICINA)             | \$200.00        |
| 5130200036-1 | ORGANO (INSTRUMENTO MUSICAL)                           | \$2,450.00      |
| 5130200036-2 | ORGANO (INSTRUMENTO MUSICAL)                           | \$104.35        |
| 5150000005-1 | MAQUINA COMPUTADORA-ESTADISTICA-MINI-MICROPROGRAMADORA | \$11,979.00     |
| 5150000005-2 | MAQUINA COMPUTADORA-ESTADISTICA-MINI-MICROPROGRAMADORA | \$11,979.00     |
| 5150000005-3 | MAQUINA COMPUTADORA-ESTADISTICA-MINI-MICROPROGRAMADORA | \$11,979.00     |
| 5150000005-4 | MAQUINA COMPUTADORA-ESTADISTICA-MINI-MICROPROGRAMADORA | \$11,979.00     |
| 5150000005-5 | MAQUINA COMPUTADORA-ESTADISTICA-MINI-MICROPROGRAMADORA | \$13,095.00     |
| 5150000005-6 | MAQUINA COMPUTADORA-ESTADISTICA-MINI-MICROPROGRAMADORA | \$13,095.00     |
| 5150000005-7 | MAQUINA COMPUTADORA-ESTADISTICA-MINI-MICROPROGRAMADORA | \$18,699.00     |
| 5150000005-8 | MAQUINA COMPUTADORA-ESTADISTICA-MINI-MICROPROGRAMADORA | \$8,990.00      |



Usu: supervisor  
Rep: rptActivosConac2

# PATRONATO DEL TEATRO DEL PUEBLO NAYARIT

## Relación de Bienes que Componen su Patrimonio

Cuenta Pública de 2023

Al 31/12/2023

Fecha y hora de Impresión | 14/feb./2024  
01:22 p. m.

| Código        | Descripción del Bien          | Valor en Libros |
|---------------|-------------------------------|-----------------|
| 515030001-1   | AGENDA ELECTRONICA (PALM)     | \$3,599.20      |
| 515030008-1   | CONVERTIDOR ANALOGICO-DIGITAL | \$200.00        |
| 5150300029-1  | IMPRESORA                     | \$2,167.75      |
| 5150300029-2  | IMPRESORA                     | \$1,780.00      |
| 5150300036-1  | IMPRESORA LASSER              | \$4,247.83      |
| 5150300036-2  | IMPRESORA LASSER              | \$1,363.00      |
| 5150300036-3  | IMPRESORA LASSER              | \$1,285.00      |
| 5150300036-4  | IMPRESORA LASSER              | \$1,406.15      |
| 5150300036-5  | IMPRESORA LASSER              | \$3,200.00      |
| 5150300036-6  | IMPRESORA LASSER              | \$990.00        |
| 5150300043-1  | LECTOR MAGNETICO              | \$2,999.00      |
| 5150300054-1  | MICRO-COMPUTADORA             | \$7,296.40      |
| 5150300054-11 | MICRO-COMPUTADORA             | \$11,799.99     |
| 5150300054-12 | MICRO-COMPUTADORA             | \$11,799.99     |
| 5150300054-13 | MICRO-COMPUTADORA             | \$8,990.02      |
| 5150300054-2  | MICRO-COMPUTADORA             | \$7,296.40      |
| 5150300054-3  | MICRO-COMPUTADORA             | \$11,500.01     |
| 5150300054-4  | MICRO-COMPUTADORA             | \$1,050.00      |
| 5150300054-6  | MICRO-COMPUTADORA             | \$1,693.60      |
| 5150300054-7  | MICRO-COMPUTADORA             | \$1,180.00      |
| 5150300054-8  | MICRO-COMPUTADORA             | \$729.00        |
| 5150300055-1  | MICROCOMPUTADORA PORTATIL     | \$8,694.50      |
| 5150300055-2  | MICROCOMPUTADORA PORTATIL     | \$5,324.40      |
| 5150300055-3  | MICROCOMPUTADORA PORTATIL     | \$8,000.00      |
| 5150300059-1  | MULTIPLEXOR PARA VIDEO        | \$89.00         |
| 5150300066-1  | RUTEADOR                      | \$700.00        |





Usu: supervisor  
Rep: rptActivosConac2

# PATRONATO DEL TEATRO DEL PUEBLO NAYARIT

## Relación de Bienes que Componen su Patrimonio

Cuenta Pública de 2023

Al 31/12/2023

Fecha y hora de Impresión | 14/feb./2024  
01:22 p. m.

| Código        | Descripción del Bien                                   | Valor en Libros |
|---------------|--|-----------------|
| 5150300082-1  | UNIDAD CENTRAL DE PROCESO (CPU)                        | \$100.00        |
| 5150300082-10 | UNIDAD CENTRAL DE PROCESO (CPU)                        | \$3,600.46      |
| 5150300082-11 | UNIDAD CENTRAL DE PROCESO (CPU)                        | \$6,323.16      |
| 5150300082-12 | UNIDAD CENTRAL DE PROCESO (CPU)                        | \$6,323.16      |
| 5150300082-15 | UNIDAD CENTRAL DE PROCESO (CPU)                        | \$5,000.00      |
| 5150300082-2  | UNIDAD CENTRAL DE PROCESO (CPU)                        | \$3,346.96      |
| 5150300082-3  | UNIDAD CENTRAL DE PROCESO (CPU)                        | \$3,000.00      |
| 5150300082-4  | UNIDAD CENTRAL DE PROCESO (CPU)                        | \$6,800.00      |
| 5150300082-5  | UNIDAD CENTRAL DE PROCESO (CPU)                        | \$13,000.00     |
| 5150300082-6  | UNIDAD CENTRAL DE PROCESO (CPU)                        | \$7,904.25      |
| 5150300082-7  | UNIDAD CENTRAL DE PROCESO (CPU)                        | \$4,640.00      |
| 5150300082-8  | UNIDAD CENTRAL DE PROCESO (CPU)                        | \$4,640.00      |
| 5150300082-9  | UNIDAD CENTRAL DE PROCESO (CPU)                        | \$4,467.23      |
| 5150300087-1  | UNIDAD DISCO MAGNETICO FLEXIBLE                        | \$1,850.00      |
| 5190200001-1  | IMPRESORA DE CODIGO DE BARRAS                          | \$3,600.00      |
| 5190800098-1  | MAQUINA CONTABILIDAD                                   | \$200.00        |
| 5190800098-2  | MAQUINA CONTABILIDAD                                   | \$500.00        |
| 5190800098-3  | MAQUINA CONTABILIDAD                                   | \$200.00        |
| 5190800098-4  | MAQUINA CONTABILIDAD                                   | \$120.50        |
| 5190800098-5  | MAQUINA CONTABILIDAD                                   | \$116.00        |
| 5190800098-6  | MAQUINA CONTABILIDAD                                   | \$200.00        |
| 5190800128-1  | MODULAR PARA EQUIPO DE COMPUTO (ESTACION PARA TRABAJO) | \$100.00        |
| 5190800128-10 | MODULAR PARA EQUIPO DE COMPUTO (ESTACION PARA TRABAJO) | \$200.00        |
| 5190800128-11 | MODULAR PARA EQUIPO DE COMPUTO (ESTACION PARA TRABAJO) | \$116.00        |
| 5190800128-12 | MODULAR PARA EQUIPO DE COMPUTO (ESTACION PARA TRABAJO) | \$113.90        |
| 5190800128-13 | MODULAR PARA EQUIPO DE COMPUTO (ESTACION PARA TRABAJO) | \$267.23        |



# PATRONATO DEL TEATRO DEL PUEBLO NAYARIT

## Relación de Bienes que Componen su Patrimonio

Cuenta Pública de 2023

Al 31/12/2023

Fecha y 14/feb./2024

hora de Impresión 01:22 p. m.

Usu: supervisor

Rep: rptActivosConac2

| Código        | Descripción del Bien                                   | Valor en Libros |
|---------------|--|-----------------|
| 5190800128-2  | MODULAR PARA EQUIPO DE COMPUTO (ESTACION PARA TRABAJO) | \$143.75        |
| 5190800128-3  | MODULAR PARA EQUIPO DE COMPUTO (ESTACION PARA TRABAJO) | \$129.00        |
| 5190800128-4  | MODULAR PARA EQUIPO DE COMPUTO (ESTACION PARA TRABAJO) | \$89.00         |
| 5190800128-5  | MODULAR PARA EQUIPO DE COMPUTO (ESTACION PARA TRABAJO) | \$79.00         |
| 5190800128-6  | MODULAR PARA EQUIPO DE COMPUTO (ESTACION PARA TRABAJO) | \$150.00        |
| 5190800128-7  | MODULAR PARA EQUIPO DE COMPUTO (ESTACION PARA TRABAJO) | \$150.00        |
| 5190800128-8  | MODULAR PARA EQUIPO DE COMPUTO (ESTACION PARA TRABAJO) | \$128.45        |
| 5190800128-9  | MODULAR PARA EQUIPO DE COMPUTO (ESTACION PARA TRABAJO) | \$200.00        |
| 5620100023-4  | ROTOMARTILLO   | \$266.80        |
| 5650200123-1  | MONITOR DE RADIOCOMUNICACION                           | \$2,100.00      |
| 5650200123-10 | MONITOR DE RADIOCOMUNICACION                           | \$23,959.04     |
| 5650200123-11 | MONITOR DE RADIOCOMUNICACION                           | \$23,959.04     |
| 5650200123-12 | MONITOR DE RADIOCOMUNICACION                           | \$23,959.04     |
| 5650200123-13 | MONITOR DE RADIOCOMUNICACION                           | \$23,959.04     |
| 5650200123-14 | MONITOR DE RADIOCOMUNICACION                           | \$2,000.00      |
| 5650200123-15 | MONITOR DE RADIOCOMUNICACION                           | \$1,215.69      |
| 5650200123-16 | MONITOR DE RADIOCOMUNICACION                           | \$9,987.63      |
| 5650200123-17 | MONITOR DE RADIOCOMUNICACION                           | \$9,500.00      |
| 5650200123-18 | MONITOR DE RADIOCOMUNICACION                           | \$1,454.29      |
| 5650200123-19 | MONITOR DE RADIOCOMUNICACION                           | \$1,467.11      |
| 5650200123-2  | MONITOR DE RADIOCOMUNICACION                           | \$2,749.99      |
| 5650200123-20 | MONITOR DE RADIOCOMUNICACION                           | \$1,126.00      |
| 5650200123-21 | MONITOR DE RADIOCOMUNICACION                           | \$1,658.80      |
| 5650200123-22 | MONITOR DE RADIOCOMUNICACION                           | \$1,658.00      |
| 5650200123-3  | MONITOR DE RADIOCOMUNICACION                           | \$2,000.00      |
| 5650200123-4  | MONITOR DE RADIOCOMUNICACION                           | \$2,622.00      |



Usu: supervisor  
Rep: rptActivosConac2

# PATRONATO DEL TEATRO DEL PUEBLO NAYARIT

## Relación de Bienes que Componen su Patrimonio

Cuenta Pública de 2023

Al 31/12/2023

Fecha y hora de Impresión | 14/feb./2024  
01:22 p. m.

| Código       | Descripción del Bien                            | Valor en Libros |
|--------------|---|-----------------|
| 5650200123-5 | MONITOR DE RADIOCOMUNICACION                    | \$2,165.21      |
| 5650200123-6 | MONITOR DE RADIOCOMUNICACION                    | \$1,500.00      |
| 5650200123-7 | MONITOR DE RADIOCOMUNICACION                    | \$3,000.00      |
| 5650200123-8 | MONITOR DE RADIOCOMUNICACION                    | \$3,000.00      |
| 5650200123-9 | MONITOR DE RADIOCOMUNICACION                    | \$1,950.00      |
| 5650200134-1 | PROCESADOR DE VIDEO                             | \$500.00        |
| 5660400067-1 | REFLECTOR LUZ ELIPSOIDAL                        | \$4,677.12      |
| 5690100137-1 | CILINDRO POOTER                                 | \$10,000.00     |
| 5130100135-1 | MAQUINA CALCULADORA ELECTRICA (PARA EXPOSICION) | \$881.60        |
| 5190100022-1 | TELEVISION                                      | \$969.21        |
| 5190200002-1 | VENTILADOR PORTATIL                             | \$2,859.00      |
| 5190300003-1 | ASPIRADORA                                      | \$10,887.00     |
| 5190300018-1 | GABINETE SANITARIO                              | \$3,584.40      |
| 5190300022-1 | LAVADORA ROPA                                   | \$4,918.00      |
| 5190800001-1 | ACONDICIONADOR AIRE                             | \$9,048.00      |
| 5190800001-2 | ACONDICIONADOR AIRE                             | \$9,048.00      |
| 5190800082-1 | HORNO DE MICROONDAS                             | \$1,298.00      |
| 5190800099-1 | MAQUINA CONTAR BILLETES                         | \$3,489.99      |
| 5190800106-1 | MAQUINA ESCRIBIR ELECTRICA                      | \$500.00        |
| 5210100007-1 | GRABADORA                                       | \$2,000.00      |
| 5210100010-1 | MICROGRABADORA                                  | \$874.00        |
| 5290100014-1 | MEGAFONO  | \$750.00        |
| 5290100020-1 | REPRODUCTOR DE COMPACT DISC                     | \$1,200.00      |
| 5290100020-2 | REPRODUCTOR DE COMPACT DISC                     | \$2,800.00      |
| 5410100034-1 | CISTERNA  | \$57,652.00     |
| 5620600096-1 | COPIADORA                                       | \$11,000.00     |





Usu: supervisor  
Rep: rptActivosConac2

# PATRONATO DEL TEATRO DEL PUEBLO NAYARIT

Relación de Bienes que Componen su Patrimonio  
Cuenta Pública de 2023  
Al 31/12/2023

Fecha y hora de Impresión | 14/feb./2024  
01:22 p. m.

| Código        | Descripción del Bien                               | Valor en Libros |
|---------------|--|-----------------|
| 5650200123-23 | MONITOR DE RADIOCOMUNICACION                       | \$300.00        |
| 5650200123-24 | MONITOR DE RADIOCOMUNICACION                       | \$300.00        |
| 5650200123-25 | MONITOR DE RADIOCOMUNICACION                       | \$300.00        |
| 5650200123-26 | MONITOR DE RADIOCOMUNICACION                       | \$300.00        |
| 5650200123-27 | MONITOR DE RADIOCOMUNICACION                       | \$300.00        |
| 5650200123-28 | MONITOR DE RADIOCOMUNICACION                       | \$300.00        |
| 5650200123-29 | MONITOR DE RADIOCOMUNICACION                       | \$300.00        |
| 5650200123-30 | MONITOR DE RADIOCOMUNICACION                       | \$300.00        |
| 5650200123-31 | MONITOR DE RADIOCOMUNICACION                       | \$300.00        |
| 5650200123-32 | MONITOR DE RADIOCOMUNICACION                       | \$300.00        |
| 5650200141-1  | RADIO ONDA CORTA Y/O LARGA (TRANSMISOR Y RECEPTOR) | \$300.00        |
| 5650200141-2  | RADIO ONDA CORTA Y/O LARGA (TRANSMISOR Y RECEPTOR) | \$300.00        |
| 5690100138-1  | CILINDRO PROTECTOR CON ACCESORIOS                  | \$521.74        |
| 5690100331-1  | HORNO  | \$392.57        |
| 5690100362-1  | MAQUINA AIRE LIQUIDO                               | \$1,635.72      |
| 5690100362-2  | MAQUINA AIRE LIQUIDO                               | \$1,635.72      |
| 5690100583-1  | VIBROGRABADORA                                     | \$23,098.88     |
| 5690100583-2  | VIBROGRABADORA                                     | \$14,694.40     |
| 5190800169-1  | TRIPIE PARA MICROFONO                              | \$120.00        |
| 5190800169-10 | TRIPIE PARA MICROFONO                              | \$770.56        |
| 5190800169-11 | TRIPIE PARA MICROFONO                              | \$770.56        |
| 5190800169-12 | TRIPIE PARA MICROFONO                              | \$770.56        |
| 5190800169-13 | TRIPIE PARA MICROFONO                              | \$770.56        |
| 5190800169-14 | TRIPIE PARA MICROFONO                              | \$770.56        |
| 5190800169-15 | TRIPIE PARA MICROFONO                              | \$770.56        |
| 5190800169-16 | TRIPIE PARA MICROFONO                              | \$770.56        |



# PATRONATO DEL TEATRO DEL PUEBLO NAYARIT

## Relación de Bienes que Componen su Patrimonio

Cuenta Pública de 2023

Al 31/12/2023

Fecha y 14/feb./2024

hora de Impresión 01:22 p. m.

Usu: supervisor

Rep: rptActivosConac2

| Código        | Descripción del Bien  | Valor en Libros |
|---------------|-----------------------|-----------------|
| 5190800169-17 | TRIPIE PARA MICROFONO | \$770.56        |
| 5190800169-18 | TRIPIE PARA MICROFONO | \$770.56        |
| 5190800169-19 | TRIPIE PARA MICROFONO | \$268.80        |
| 5190800169-2  | TRIPIE PARA MICROFONO | \$160.00        |
| 5190800169-20 | TRIPIE PARA MICROFONO | \$268.80        |
| 5190800169-21 | TRIPIE PARA MICROFONO | \$268.80        |
| 5190800169-22 | TRIPIE PARA MICROFONO | \$268.80        |
| 5190800169-3  | TRIPIE PARA MICROFONO | \$160.00        |
| 5190800169-4  | TRIPIE PARA MICROFONO | \$160.00        |
| 5190800169-5  | TRIPIE PARA MICROFONO | \$160.00        |
| 5190800169-6  | TRIPIE PARA MICROFONO | \$110.00        |
| 5190800169-7  | TRIPIE PARA MICROFONO | \$770.56        |
| 5190800169-8  | TRIPIE PARA MICROFONO | \$770.56        |
| 5190800169-9  | TRIPIE PARA MICROFONO | \$770.56        |
| 5210100007-2  | GRABADORA             | \$1,213.04      |
| 5210100007-3  | GRABADORA             | \$1,778.00      |
| 5210100008-1  | MICROFONO             | \$1,000.00      |
| 5210100008-10 | MICROFONO             | \$60.00         |
| 5210100008-11 | MICROFONO             | \$4,234.78      |
| 5210100008-12 | MICROFONO             | \$4,234.78      |
| 5210100008-13 | MICROFONO             | \$7,970.00      |
| 5210100008-14 | MICROFONO             | \$2,705.92      |
| 5210100008-15 | MICROFONO             | \$2,705.92      |
| 5210100008-16 | MICROFONO             | \$2,709.92      |
| 5210100008-17 | MICROFONO             | \$2,096.64      |
| 5210100008-18 | MICROFONO             | \$2,096.64      |



Usu: supervisor  
Rep: rptActivosConac2

# PATRONATO DEL TEATRO DEL PUEBLO NAYARIT

Relación de Bienes que Componen su Patrimonio  
Cuenta Pública de 2023  
Al 31/12/2023

Fecha y hora de Impresión | 14/feb./2024  
01:22 p. m.

| Código        | Descripción del Bien | Valor en Libros |
|---------------|----------------------|-----------------|
| 5210100008-19 | MICROFONO            | \$2,096.64      |
| 5210100008-2  | MICROFONO            | \$3,800.00      |
| 5210100008-20 | MICROFONO            | \$2,096.64      |
| 5210100008-21 | MICROFONO            | \$2,695.85      |
| 5210100008-22 | MICROFONO            | \$2,695.85      |
| 5210100008-23 | MICROFONO            | \$2,695.85      |
| 5210100008-24 | MICROFONO            | \$2,695.85      |
| 5210100008-25 | MICROFONO            | \$2,695.85      |
| 5210100008-26 | MICROFONO            | \$2,695.85      |
| 5210100008-27 | MICROFONO            | \$8,296.96      |
| 5210100008-28 | MICROFONO            | \$8,296.96      |
| 5210100008-29 | MICROFONO            | \$8,296.96      |
| 5210100008-3  | MICROFONO            | \$1,140.00      |
| 5210100008-30 | MICROFONO            | \$8,296.96      |
| 5210100008-31 | MICROFONO            | \$8,296.96      |
| 5210100008-32 | MICROFONO            | \$8,296.96      |
| 5210100008-33 | MICROFONO            | \$8,296.96      |
| 5210100008-34 | MICROFONO            | \$8,296.96      |
| 5210100008-35 | MICROFONO            | \$501.76        |
| 5210100008-36 | MICROFONO            | \$501.76        |
| 5210100008-37 | MICROFONO            | \$501.76        |
| 5210100008-38 | MICROFONO            | \$501.76        |
| 5210100008-39 | MICROFONO            | \$501.76        |
| 5210100008-4  | MICROFONO            | \$4,620.01      |
| 5210100008-40 | MICROFONO            | \$501.76        |
| 5210100008-41 | MICROFONO            | \$501.76        |



Usu: supervisor  
Rep: rptActivosConac2

# PATRONATO DEL TEATRO DEL PUEBLO NAYARIT

## Relación de Bienes que Componen su Patrimonio

Cuenta Pública de 2023

Al 31/12/2023

Fecha y hora de Impresión | 14/feb./2024  
01:22 p. m.

| Código        | Descripción del Bien | Valor en Libros |
|---------------|----------------------|-----------------|
| 5210100008-42 | MICROFONO            | \$501.76        |
| 5210100008-43 | MICROFONO            | \$501.76        |
| 5210100008-44 | MICROFONO            | \$501.76        |
| 5210100008-45 | MICROFONO            | \$501.76        |
| 5210100008-46 | MICROFONO            | \$501.76        |
| 5210100008-47 | MICROFONO            | \$501.76        |
| 5210100008-48 | MICROFONO            | \$501.76        |
| 5210100008-49 | MICROFONO            | \$501.76        |
| 5210100008-5  | MICROFONO            | \$4,620.01      |
| 5210100008-50 | MICROFONO            | \$501.76        |
| 5210100008-51 | MICROFONO            | \$501.76        |
| 5210100008-52 | MICROFONO            | \$501.76        |
| 5210100008-53 | MICROFONO            | \$9,800.00      |
| 5210100008-54 | MICROFONO            | \$9,800.00      |
| 5210100008-55 | MICROFONO            | \$1,790.00      |
| 5210100008-6  | MICROFONO            | \$4,620.01      |
| 5210100008-63 | MICROFONO            | \$12,800.00     |
| 5210100008-64 | MICROFONO            | \$980.00        |
| 5210100008-65 | MICROFONO            | \$2,400.00      |
| 5210100008-66 | MICROFONO            | \$2,400.00      |
| 5210100008-67 | MICROFONO            | \$2,400.00      |
| 5210100008-68 | MICROFONO            | \$2,100.00      |
| 5210100008-69 | MICROFONO            | \$2,100.00      |
| 5210100008-7  | MICROFONO            | \$5,344.98      |
| 5210100008-70 | MICROFONO            | \$2,100.00      |
| 5210100008-71 | MICROFONO            | \$1,160.00      |





Usu: supervisor  
Rep: rptActivosConac2

# PATRONATO DEL TEATRO DEL PUEBLO NAYARIT

Relación de Bienes que Componen su Patrimonio  
Cuenta Pública de 2023  
Al 31/12/2023

Fecha y hora de Impresión | 14/feb./2024  
01:22 p. m.

| Código        | Descripción del Bien                    | Valor en Libros |
|---------------|---|-----------------|
| 5210100008-72 | MICROFONO                               | \$7,500.00      |
| 5210100008-73 | MICROFONO                               | \$7,500.00      |
| 5210100008-74 | MICROFONO                               | \$1,160.00      |
| 5210100008-75 | MICROFONO                               | \$1,160.00      |
| 5210100008-76 | MICROFONO                               | \$1,160.00      |
| 5210100008-77 | MICROFONO                               | \$1,250.00      |
| 5210100008-78 | MICROFONO                               | \$46,000.03     |
| 5210100008-8  | MICROFONO                               | \$4,173.91      |
| 5210100008-9  | MICROFONO                               | \$4,260.87      |
| 5210100009-1  | MICROFONO AMBIENTAL DE CAMARA           | \$4,000.00      |
| 5210100009-2  | MICROFONO AMBIENTAL DE CAMARA           | \$4,000.00      |
| 5210100009-3  | MICROFONO AMBIENTAL DE CAMARA           | \$4,000.00      |
| 5210100009-4  | MICROFONO AMBIENTAL DE CAMARA           | \$3,500.00      |
| 5210100009-5  | MICROFONO AMBIENTAL DE CAMARA           | \$3,500.00      |
| 5210100009-6  | MICROFONO AMBIENTAL DE CAMARA           | \$3,194.34      |
| 5210100017-1  | PROYECTOR CINEMATOGRAFICO DE 16 MM.     | \$8,224.00      |
| 5210100025-1  | TELEVISION CON DISCO Y/O CINTA DE VIDEO | \$4,499.00      |
| 5290100020-3  | REPRODUCTOR DE COMPACT DISC             | \$2,500.00      |
| 5230100016-1  | CAMA PARA VIDEOGRABADORA                | \$24,499.00     |
| 5230100019-1  | CAMARA DE VIDEO DIGITAL                 | \$1,100.00      |
| 5230100019-2  | CAMARA DE VIDEO DIGITAL                 | \$1,100.00      |
| 5230100019-3  | CAMARA DE VIDEO DIGITAL                 | \$1,100.00      |
| 5230100019-4  | CAMARA DE VIDEO DIGITAL                 | \$1,100.00      |
| 5230100019-5  | CAMARA DE VIDEO DIGITAL                 | \$1,100.00      |
| 5230100019-6  | CAMARA DE VIDEO DIGITAL                 | \$1,100.00      |
| 5230100019-7  | CAMARA DE VIDEO DIGITAL                 | \$1,100.00      |



Usu: supervisor  
Rep: rptActivosConac2

# PATRONATO DEL TEATRO DEL PUEBLO NAYARIT

## Relación de Bienes que Componen su Patrimonio

Cuenta Pública de 2023

Al 31/12/2023

Fecha y hora de Impresión | 14/feb./2024  
01:22 p. m.

| Código        | Descripción del Bien  | Valor en Libros |
|---------------|---|-----------------|
| 5230100019-8  | CAMARA DE VIDEO DIGITAL   | \$1,100.00      |
| 5230100022-1  | CAMARA FOTOGRAFICA DIGITAL  | \$5,898.00      |
| 5230100022-2  | CAMARA FOTOGRAFICA DIGITAL  | \$3,075.00      |
| 5230100022-3  | CAMARA FOTOGRAFICA DIGITAL  | \$7,559.37      |
| 5130200027-1  | GUIARRA   | \$2,900.00      |
| 5130200038-1  | PIANO   | \$350,000.00    |
| 5130200038-2  | PIANO   | \$499,950.00    |
| 5190600022-1  | POSTE GIRATORIO CON BASE (COMERCIO)   | \$9,250.03      |
| 5190800128-14 | MODULAR PARA EQUIPO DE COMPUTO (ESTACION PARA TRABAJO)                                | \$230.00        |
| 5190800128-15 | MODULAR PARA EQUIPO DE COMPUTO (ESTACION PARA TRABAJO)                                | \$103.45        |
| 5660400033-1  | MALETA PORTA ANTENA   | \$1,431.19      |
| 5410100018-1  | CAMION PICK-UP  | \$220,400.00    |
| 5190300016-4  | GABINETE ILUMINACION  | \$2,132.48      |
| 5190300016-5  | GABINETE ILUMINACION  | \$2,132.48      |
| 5190800052-1  | CONSOLA   | \$14,500.00     |
| 5190800052-2  | CONSOLA   | \$1,000.00      |
| 5190800052-3  | CONSOLA   | \$1,875.99      |
| 5660400023-1  | DISTRIBUIDOR DE ANTENA (TABLERO)  | \$4,000.00      |
| 5150300040-1  | KIT DE HERRAMIENTAS PARA SOPORTE TECNICO A REDES                                      | \$1,500.00      |
| 5190800146-1  | REFRIGERADOR (COCINA)   | \$2,798.00      |
| 5640100001-1  | SISTEMAS DE AIRE ACONDICIONADO, CALEFACCIÓN Y DE REFRIGERACIÓN INDUSTRIAL Y COMERCIAL | \$1,000.00      |
| 5640100001-2  | SISTEMAS DE AIRE ACONDICIONADO, CALEFACCIÓN Y DE REFRIGERACIÓN INDUSTRIAL Y COMERCIAL | \$1,000.00      |
| 5640100001-3  | SISTEMAS DE AIRE ACONDICIONADO, CALEFACCIÓN Y DE REFRIGERACIÓN INDUSTRIAL Y COMERCIAL | \$9,800.00      |
| 5640100001-4  | SISTEMAS DE AIRE ACONDICIONADO, CALEFACCIÓN Y DE REFRIGERACIÓN INDUSTRIAL Y COMERCIAL | \$5,798.00      |
| 5640100001-5  | SISTEMAS DE AIRE ACONDICIONADO, CALEFACCIÓN Y DE REFRIGERACIÓN INDUSTRIAL Y COMERCIAL | \$5,000.00      |
| 5640100001-6  | SISTEMAS DE AIRE ACONDICIONADO, CALEFACCIÓN Y DE REFRIGERACIÓN INDUSTRIAL Y COMERCIAL | \$4,000.00      |



# PATRONATO DEL TEATRO DEL PUEBLO NAYARIT

## Relación de Bienes que Componen su Patrimonio

Cuenta Pública de 2023

Al 31/12/2023

Fecha y 14/feb./2024

hora de Impresión 01:22 p. m.

Usu: supervisor

Rep: rptActivosConac2

| Código        | Descripción del Bien  | Valor en Libros |
|---------------|---|-----------------|
| 5640100001-7  | SISTEMAS DE AIRE ACONDICIONADO, CALEFACCIÓN Y DE REFRIGERACIÓN INDUSTRIAL Y COMERCIAL | \$5,975.00      |
| 5640100001-8  | SISTEMAS DE AIRE ACONDICIONADO, CALEFACCIÓN Y DE REFRIGERACIÓN INDUSTRIAL Y COMERCIAL | \$5,975.00      |
| 5640100001-9  | SISTEMAS DE AIRE ACONDICIONADO, CALEFACCIÓN Y DE REFRIGERACIÓN INDUSTRIAL Y COMERCIAL | \$6,500.00      |
| 5650200055-1  | CENTRAL TIPO TELEFONO   | \$4,869.57      |
| 5650200108-2  | INTERFASE DE AUDIO  | \$727.99        |
| 5650200178-1  | TELEFONO INTERSECRETARIAL   | \$346.96        |
| 5650200178-2  | TELEFONO INTERSECRETARIAL   | \$250.00        |
| 5650200178-3  | TELEFONO INTERSECRETARIAL   | \$1,478.26      |
| 5650200178-4  | TELEFONO INTERSECRETARIAL   | \$260.87        |
| 5650200178-5  | TELEFONO INTERSECRETARIAL   | \$474.14        |
| 5650200178-6  | TELEFONO INTERSECRETARIAL   | \$672.80        |
| 5650200178-7  | TELEFONO INTERSECRETARIAL   | \$2,600.00      |
| 5650200178-8  | TELEFONO INTERSECRETARIAL   | \$400.00        |
| 5130100122-1  | LAMPARA DE MESA (PARA EXPOSICION)   | \$1,058.99      |
| 5130100122-2  | LAMPARA DE MESA (PARA EXPOSICION)   | \$1,058.99      |
| 5150300060-1  | NO-BREAK  | \$686.96        |
| 5150300060-2  | NO-BREAK  | \$1,017.24      |
| 5150300060-3  | NO-BREAK  | \$1,017.24      |
| 5150300094-1  | VIDEO-PROYECTOR MULTIMEDIA (CAÑON)  | \$200.00        |
| 5190800052-10 | CONSOLA   | \$257,418.00    |
| 5190800052-4  | CONSOLA   | \$22,580.53     |
| 5190800052-5  | CONSOLA   | \$22,580.53     |
| 5190800052-6  | CONSOLA   | \$26,240.37     |
| 5190800052-7  | CONSOLA   | \$20,000.00     |
| 5190800052-8  | CONSOLA   | \$7,000.00      |
| 5190800052-9  | CONSOLA   | \$528,281.60    |



Usu: supervisor  
Rep: rptActivosConac2

# PATRONATO DEL TEATRO DEL PUEBLO NAYARIT

## Relación de Bienes que Componen su Patrimonio

Cuenta Pública de 2023

Al 31/12/2023

Fecha y hora de Impresión | 14/feb./2024  
01:22 p. m.

| Código        | Descripción del Bien            | Valor en Libros |
|---------------|---------------------------------|-----------------|
| 5190800075-1  | EXTRACTOR AIRE                  | \$400.00        |
| 5190800075-2  | EXTRACTOR AIRE                  | \$400.00        |
| 5190800075-3  | EXTRACTOR AIRE                  | \$400.00        |
| 5190800075-4  | EXTRACTOR AIRE                  | \$400.00        |
| 5190800075-5  | EXTRACTOR AIRE                  | \$400.00        |
| 5190800075-6  | EXTRACTOR AIRE                  | \$4,000.00      |
| 5190800147-1  | RELOJ CHECADOR                  | \$3,299.40      |
| 5190800147-2  | RELOJ CHECADOR                  | \$9,964.40      |
| 5190800173-1  | VENTILADOR                      | \$345.00        |
| 5190800173-2  | VENTILADOR                      | \$249.00        |
| 5190800173-3  | VENTILADOR                      | \$1,043.10      |
| 5190800173-4  | VENTILADOR                      | \$539.00        |
| 5190800173-5  | VENTILADOR                      | \$639.00        |
| 5190800173-6  | VENTILADOR                      | \$399.00        |
| 5190800173-7  | VENTILADOR                      | \$399.00        |
| 5210100008-56 | MICROFONO                       | \$14,891.52     |
| 5210100008-57 | MICROFONO                       | \$14,891.52     |
| 5210100008-58 | MICROFONO                       | \$14,891.52     |
| 5210100008-59 | MICROFONO                       | \$14,891.52     |
| 5210100008-60 | MICROFONO                       | \$14,891.52     |
| 5210100008-61 | MICROFONO                       | \$14,891.52     |
| 5230100045-1  | LAMPARA SEGURIDAD CUARTO OSCURO | \$300.00        |
| 5290100002-1  | BAFLE                           | \$3,500.00      |
| 5290100002-10 | BAFLE                           | \$2,000.00      |
| 5290100002-11 | BAFLE                           | \$2,500.00      |
| 5290100002-12 | BAFLE                           | \$2,500.00      |





Usu: supervisor  
Rep: rptActivosConac2

# PATRONATO DEL TEATRO DEL PUEBLO NAYARIT

## Relación de Bienes que Componen su Patrimonio

Cuenta Pública de 2023

Al 31/12/2023

Fecha y hora de Impresión | 14/feb./2024  
01:22 p. m.

| Código        | Descripción del Bien | Valor en Libros |
|---------------|----------------------|-----------------|
| 5290100002-13 | BAFLE                | \$66,250.24     |
| 5290100002-14 | BAFLE                | \$66,250.24     |
| 5290100002-15 | BAFLE                | \$66,250.24     |
| 5290100002-16 | BAFLE                | \$66,250.24     |
| 5290100002-17 | BAFLE                | \$66,250.24     |
| 5290100002-18 | BAFLE                | \$66,250.24     |
| 5290100002-19 | BAFLE                | \$66,250.24     |
| 5290100002-2  | BAFLE                | \$3,500.00      |
| 5290100002-20 | BAFLE                | \$66,250.24     |
| 5290100002-21 | BAFLE                | \$66,250.24     |
| 5290100002-22 | BAFLE                | \$66,250.24     |
| 5290100002-23 | BAFLE                | \$66,250.24     |
| 5290100002-24 | BAFLE                | \$66,250.24     |
| 5290100002-25 | BAFLE                | \$66,250.24     |
| 5290100002-26 | BAFLE                | \$66,250.24     |
| 5290100002-27 | BAFLE                | \$66,250.24     |
| 5290100002-28 | BAFLE                | \$66,250.24     |
| 5290100002-29 | BAFLE                | \$66,250.24     |
| 5290100002-3  | BAFLE                | \$2,500.00      |
| 5290100002-30 | BAFLE                | \$66,250.24     |
| 5290100002-31 | BAFLE                | \$66,250.24     |
| 5290100002-32 | BAFLE                | \$66,250.24     |
| 5290100002-33 | BAFLE                | \$66,250.24     |
| 5290100002-34 | BAFLE                | \$66,250.24     |
| 5290100002-35 | BAFLE                | \$66,250.24     |
| 5290100002-36 | BAFLE                | \$66,250.24     |



Usu: supervisor  
Rep: rptActivosConac2

# PATRONATO DEL TEATRO DEL PUEBLO NAYARIT

## Relación de Bienes que Componen su Patrimonio

Cuenta Pública de 2023

Al 31/12/2023

Fecha y hora de Impresión | 14/feb./2024  
01:22 p. m.

| Código        | Descripción del Bien                          | Valor en Libros |
|---------------|---|-----------------|
| 5290100002-37 | BAFLE   | \$5,501.23      |
| 5290100002-38 | BAFLE   | \$5,501.23      |
| 5290100002-39 | BAFLE   | \$12,042.24     |
| 5290100002-4  | BAFLE   | \$2,500.00      |
| 5290100002-40 | BAFLE   | \$12,042.24     |
| 5290100002-41 | BAFLE   | \$12,042.24     |
| 5290100002-42 | BAFLE   | \$12,042.24     |
| 5290100002-43 | BAFLE   | \$1,799.50      |
| 5290100002-44 | BAFLE   | \$989.00        |
| 5290100002-45 | BAFLE   | \$1,699.00      |
| 5290100002-5  | BAFLE   | \$2,700.00      |
| 5290100002-6  | BAFLE   | \$2,500.00      |
| 5290100002-7  | BAFLE   | \$2,500.00      |
| 5290100002-8  | BAFLE   | \$2,700.00      |
| 5290100002-9  | BAFLE   | \$2,000.00      |
| 5290100004-1  | BOCINA  | \$120.00        |
| 5290100004-2  | BOCINA  | \$100.00        |
| 5290100004-3  | BOCINA  | \$300.00        |
| 5290100004-4  | BOCINA  | \$50,767.36     |
| 5290100004-5  | BOCINA  | \$110.45        |
| 5290100004-6  | BOCINA  | \$150.00        |
| 5290100004-7  | BOCINA  | \$150.00        |
| 5290100004-8  | BOCINA  | \$1,799.50      |
| 5290100005-1  | CAJA ACUSTICA                                 | \$6,167.29      |
| 5290100005-2  | CAJA ACUSTICA                                 | \$6,167.29      |
| 5310100110-1  | VALVULA INTERRUPTOR ELECTROMECHANICO DE VACIO | \$2,000.00      |



Usu: supervisor  
Rep: rptActivosConac2

# PATRONATO DEL TEATRO DEL PUEBLO NAYARIT

## Relación de Bienes que Componen su Patrimonio

Cuenta Pública de 2023

Al 31/12/2023

Fecha y hora de Impresión | 14/feb./2024  
01:22 p. m.

| Código       | Descripción del Bien                          | Valor en Libros |
|--------------|---|-----------------|
| 5310100110-2 | VALVULA INTERRUPTOR ELECTROMECHANICO DE VACIO | \$1,000.00      |
| 5310100110-3 | VALVULA INTERRUPTOR ELECTROMECHANICO DE VACIO | \$300.00        |
| 5310100110-4 | VALVULA INTERRUPTOR ELECTROMECHANICO DE VACIO | \$600.00        |
| 5310100110-5 | VALVULA INTERRUPTOR ELECTROMECHANICO DE VACIO | \$300.00        |
| 5310100110-6 | VALVULA INTERRUPTOR ELECTROMECHANICO DE VACIO | \$1,000.00      |
| 5310100110-7 | VALVULA INTERRUPTOR ELECTROMECHANICO DE VACIO | \$300.00        |
| 5310100110-8 | VALVULA INTERRUPTOR ELECTROMECHANICO DE VACIO | \$600.00        |
| 5310100110-9 | VALVULA INTERRUPTOR ELECTROMECHANICO DE VACIO | \$600.00        |
| 5310200148-1 | LAMPARA FRONTAL                               | \$198.00        |
| 5310200148-2 | LAMPARA FRONTAL                               | \$198.00        |
| 5310200148-3 | LAMPARA FRONTAL                               | \$198.00        |
| 5310200148-4 | LAMPARA FRONTAL                               | \$198.00        |
| 5310200148-5 | LAMPARA FRONTAL                               | \$198.00        |
| 5620600283-1 | PLANCHADORA VAPOR                             | \$817.38        |
| 5620600283-2 | PLANCHADORA VAPOR                             | \$325.00        |
| 5620600401-1 | TORRE MOVIL                                   | \$500.00        |
| 5620600401-2 | TORRE MOVIL                                   | \$500.00        |
| 5620600401-3 | TORRE MOVIL                                   | \$500.00        |
| 5620600401-4 | TORRE MOVIL                                   | \$500.00        |
| 5620600401-5 | TORRE MOVIL                                   | \$500.00        |
| 5620600401-6 | TORRE MOVIL                                   | \$500.00        |
| 5620600401-7 | TORRE MOVIL                                   | \$500.00        |
| 5620600401-8 | TORRE MOVIL                                   | \$500.00        |
| 5650100003-1 | CALIBRADOR DE VOLTAJE                         | \$7,096.32      |
| 5650100003-2 | CALIBRADOR DE VOLTAJE                         | \$7,096.32      |
| 5650200012-1 | AMPLIFICADOR DE SONIDO                        | \$900.00        |



Usu: supervisor  
Rep: rptActivosConac2

# PATRONATO DEL TEATRO DEL PUEBLO NAYARIT

## Relación de Bienes que Componen su Patrimonio

Cuenta Pública de 2023

Al 31/12/2023

Fecha y hora de Impresión | 14/feb./2024  
01:22 p. m.

| Código        | Descripción del Bien               | Valor en Libros |
|---------------|------------------------------------|-----------------|
| 5650200012-10 | AMPLIFICADOR DE SONIDO             | \$6,000.00      |
| 5650200012-11 | AMPLIFICADOR DE SONIDO             | \$200.00        |
| 5650200012-12 | AMPLIFICADOR DE SONIDO             | \$63,813.12     |
| 5650200012-13 | AMPLIFICADOR DE SONIDO             | \$63,813.12     |
| 5650200012-14 | AMPLIFICADOR DE SONIDO             | \$63,813.12     |
| 5650200012-15 | AMPLIFICADOR DE SONIDO             | \$63,813.12     |
| 5650200012-16 | AMPLIFICADOR DE SONIDO             | \$63,813.12     |
| 5650200012-17 | AMPLIFICADOR DE SONIDO             | \$63,813.12     |
| 5650200012-18 | AMPLIFICADOR DE SONIDO             | \$63,813.12     |
| 5650200012-19 | AMPLIFICADOR DE SONIDO             | \$63,813.12     |
| 5650200012-2  | AMPLIFICADOR DE SONIDO             | \$5,000.00      |
| 5650200012-20 | AMPLIFICADOR DE SONIDO             | \$63,813.12     |
| 5650200012-21 | AMPLIFICADOR DE SONIDO             | \$63,813.12     |
| 5650200012-3  | AMPLIFICADOR DE SONIDO             | \$5,000.00      |
| 5650200012-4  | AMPLIFICADOR DE SONIDO             | \$5,000.00      |
| 5650200012-5  | AMPLIFICADOR DE SONIDO             | \$5,000.00      |
| 5650200012-6  | AMPLIFICADOR DE SONIDO             | \$5,000.00      |
| 5650200012-7  | AMPLIFICADOR DE SONIDO             | \$5,000.00      |
| 5650200012-8  | AMPLIFICADOR DE SONIDO             | \$6,000.00      |
| 5650200012-9  | AMPLIFICADOR DE SONIDO             | \$6,000.00      |
| 5650200015-1  | AMPLIFICADOR DISTRIBUIDOR DE AUDIO | \$1,500.00      |
| 5650200015-2  | AMPLIFICADOR DISTRIBUIDOR DE AUDIO | \$1,500.00      |
| 5650200015-3  | AMPLIFICADOR DISTRIBUIDOR DE AUDIO | \$5,179.88      |
| 5650200015-4  | AMPLIFICADOR DISTRIBUIDOR DE AUDIO | \$30,858.24     |
| 5650200015-5  | AMPLIFICADOR DISTRIBUIDOR DE AUDIO | \$30,858.24     |
| 5650200066-1  | DECK DE AUDIO                      | \$200.00        |





Usu: supervisor  
Rep: rptActivosConac2

# PATRONATO DEL TEATRO DEL PUEBLO NAYARIT

## Relación de Bienes que Componen su Patrimonio

Cuenta Pública de 2023

Al 31/12/2023

Fecha y hora de Impresión | 14/feb./2024  
01:22 p. m.

| Código       | Descripción del Bien                | Valor en Libros |
|--------------|-------------------------------------|-----------------|
| 5650200066-2 | DECK DE AUDIO                       | \$800.00        |
| 5650200066-3 | DECK DE AUDIO                       | \$1,000.00      |
| 5650200108-1 | INTERFASE DE AUDIO                  | \$1,720.32      |
| 5650200126-1 | PANEL DE CONTROL ADO.               | \$11,120.95     |
| 5650200126-2 | PANEL DE CONTROL ADO.               | \$11,120.95     |
| 5650200174-1 | TABLERO DE CONECTORES               | \$6,111.57      |
| 5650200174-2 | TABLERO DE CONECTORES               | \$6,111.57      |
| 5650200174-3 | TABLERO DE CONECTORES               | \$21,902.25     |
| 5650200174-4 | TABLERO DE CONECTORES               | \$21,902.25     |
| 5650200183-1 | TIRA DE PARCHEO                     | \$150.00        |
| 5650200183-2 | TIRA DE PARCHEO                     | \$150.00        |
| 5660200003-1 | ECUALIZADOR                         | \$3,800.00      |
| 5660200003-2 | ECUALIZADOR                         | \$3,800.00      |
| 5660200003-3 | ECUALIZADOR                         | \$3,800.00      |
| 5660200003-4 | ECUALIZADOR                         | \$3,800.00      |
| 5660200003-5 | ECUALIZADOR                         | \$3,800.00      |
| 5660400006-1 | APARATO PARA CONEXIONES (SWITCHERA) | \$18,081.28     |
| 5660400006-2 | APARATO PARA CONEXIONES (SWITCHERA) | \$18,081.28     |
| 5660400006-3 | APARATO PARA CONEXIONES (SWITCHERA) | \$18,081.28     |
| 5660400027-1 | FUENTE ALIMENTACION                 | \$10,000.00     |
| 5660400027-2 | FUENTE ALIMENTACION                 | \$3,000.00      |
| 5660400045-1 | MODULO TRANSFORMADOR                | \$350.00        |
| 5660400045-2 | MODULO TRANSFORMADOR                | \$350.00        |
| 5660400045-3 | MODULO TRANSFORMADOR                | \$350.00        |
| 5660400045-4 | MODULO TRANSFORMADOR                | \$350.00        |
| 5660400065-1 | REFLECTOR LUZ AJUSTABLE             | \$800.00        |



Usu: supervisor  
Rep: rptActivosConac2

# PATRONATO DEL TEATRO DEL PUEBLO NAYARIT

## Relación de Bienes que Componen su Patrimonio

Cuenta Pública de 2023

Al 31/12/2023

Fecha y hora de Impresión | 14/feb./2024  
01:22 p. m.

| Código         | Descripción del Bien    | Valor en Libros |
|----------------|-------------------------|-----------------|
| 5660400065-10  | REFLECTOR LUZ AJUSTABLE | \$200.00        |
| 5660400065-100 | REFLECTOR LUZ AJUSTABLE | \$600.00        |
| 5660400065-101 | REFLECTOR LUZ AJUSTABLE | \$600.00        |
| 5660400065-102 | REFLECTOR LUZ AJUSTABLE | \$600.00        |
| 5660400065-103 | REFLECTOR LUZ AJUSTABLE | \$600.00        |
| 5660400065-104 | REFLECTOR LUZ AJUSTABLE | \$250.00        |
| 5660400065-105 | REFLECTOR LUZ AJUSTABLE | \$250.00        |
| 5660400065-106 | REFLECTOR LUZ AJUSTABLE | \$250.00        |
| 5660400065-107 | REFLECTOR LUZ AJUSTABLE | \$250.00        |
| 5660400065-108 | REFLECTOR LUZ AJUSTABLE | \$250.00        |
| 5660400065-109 | REFLECTOR LUZ AJUSTABLE | \$250.00        |
| 5660400065-11  | REFLECTOR LUZ AJUSTABLE | \$200.00        |
| 5660400065-110 | REFLECTOR LUZ AJUSTABLE | \$250.00        |
| 5660400065-111 | REFLECTOR LUZ AJUSTABLE | \$250.00        |
| 5660400065-112 | REFLECTOR LUZ AJUSTABLE | \$250.00        |
| 5660400065-113 | REFLECTOR LUZ AJUSTABLE | \$200.00        |
| 5660400065-114 | REFLECTOR LUZ AJUSTABLE | \$200.00        |
| 5660400065-115 | REFLECTOR LUZ AJUSTABLE | \$200.00        |
| 5660400065-116 | REFLECTOR LUZ AJUSTABLE | \$3,474.49      |
| 5660400065-117 | REFLECTOR LUZ AJUSTABLE | \$3,474.49      |
| 5660400065-118 | REFLECTOR LUZ AJUSTABLE | \$3,474.49      |
| 5660400065-119 | REFLECTOR LUZ AJUSTABLE | \$3,474.49      |
| 5660400065-12  | REFLECTOR LUZ AJUSTABLE | \$200.00        |
| 5660400065-120 | REFLECTOR LUZ AJUSTABLE | \$3,474.49      |
| 5660400065-121 | REFLECTOR LUZ AJUSTABLE | \$3,474.49      |
| 5660400065-122 | REFLECTOR LUZ AJUSTABLE | \$405,162.45    |



# PATRONATO DEL TEATRO DEL PUEBLO NAYARIT

## Relación de Bienes que Componen su Patrimonio

Cuenta Pública de 2023

Al 31/12/2023

Fecha y 14/feb./2024

hora de Impresión | 01:22 p. m.

Usu: supervisor

Rep: rptActivosConac2

| Código         | Descripción del Bien    | Valor en Libros |
|----------------|-------------------------|-----------------|
| 5660400065-123 | REFLECTOR LUZ AJUSTABLE | \$405,162.45    |
| 5660400065-124 | REFLECTOR LUZ AJUSTABLE | \$405,162.45    |
| 5660400065-125 | REFLECTOR LUZ AJUSTABLE | \$405,162.45    |
| 5660400065-126 | REFLECTOR LUZ AJUSTABLE | \$405,162.45    |
| 5660400065-127 | REFLECTOR LUZ AJUSTABLE | \$405,162.45    |
| 5660400065-128 | REFLECTOR LUZ AJUSTABLE | \$1,977.43      |
| 5660400065-129 | REFLECTOR LUZ AJUSTABLE | \$1,977.43      |
| 5660400065-13  | REFLECTOR LUZ AJUSTABLE | \$200.00        |
| 5660400065-130 | REFLECTOR LUZ AJUSTABLE | \$1,977.43      |
| 5660400065-131 | REFLECTOR LUZ AJUSTABLE | \$1,977.43      |
| 5660400065-132 | REFLECTOR LUZ AJUSTABLE | \$1,977.43      |
| 5660400065-133 | REFLECTOR LUZ AJUSTABLE | \$1,977.43      |
| 5660400065-134 | REFLECTOR LUZ AJUSTABLE | \$1,977.43      |
| 5660400065-135 | REFLECTOR LUZ AJUSTABLE | \$1,977.43      |
| 5660400065-136 | REFLECTOR LUZ AJUSTABLE | \$1,977.42      |
| 5660400065-137 | REFLECTOR LUZ AJUSTABLE | \$1,977.42      |
| 5660400065-14  | REFLECTOR LUZ AJUSTABLE | \$200.00        |
| 5660400065-15  | REFLECTOR LUZ AJUSTABLE | \$200.00        |
| 5660400065-16  | REFLECTOR LUZ AJUSTABLE | \$200.00        |
| 5660400065-17  | REFLECTOR LUZ AJUSTABLE | \$200.00        |
| 5660400065-18  | REFLECTOR LUZ AJUSTABLE | \$200.00        |
| 5660400065-19  | REFLECTOR LUZ AJUSTABLE | \$200.00        |
| 5660400065-2   | REFLECTOR LUZ AJUSTABLE | \$800.00        |
| 5660400065-20  | REFLECTOR LUZ AJUSTABLE | \$200.00        |
| 5660400065-21  | REFLECTOR LUZ AJUSTABLE | \$200.00        |
| 5660400065-22  | REFLECTOR LUZ AJUSTABLE | \$300.00        |



Usu: supervisor  
Rep: rptActivosConac2

# PATRONATO DEL TEATRO DEL PUEBLO NAYARIT

## Relación de Bienes que Componen su Patrimonio

Cuenta Pública de 2023

Al 31/12/2023

Fecha y hora de Impresión | 14/feb./2024  
01:22 p. m.

| Código        | Descripción del Bien    | Valor en Libros |
|---------------|-------------------------|-----------------|
| 5660400065-23 | REFLECTOR LUZ AJUSTABLE | \$300.00        |
| 5660400065-24 | REFLECTOR LUZ AJUSTABLE | \$300.00        |
| 5660400065-25 | REFLECTOR LUZ AJUSTABLE | \$300.00        |
| 5660400065-26 | REFLECTOR LUZ AJUSTABLE | \$300.00        |
| 5660400065-27 | REFLECTOR LUZ AJUSTABLE | \$300.00        |
| 5660400065-28 | REFLECTOR LUZ AJUSTABLE | \$300.00        |
| 5660400065-29 | REFLECTOR LUZ AJUSTABLE | \$300.00        |
| 5660400065-3  | REFLECTOR LUZ AJUSTABLE | \$800.00        |
| 5660400065-30 | REFLECTOR LUZ AJUSTABLE | \$300.00        |
| 5660400065-31 | REFLECTOR LUZ AJUSTABLE | \$300.00        |
| 5660400065-32 | REFLECTOR LUZ AJUSTABLE | \$300.00        |
| 5660400065-33 | REFLECTOR LUZ AJUSTABLE | \$300.00        |
| 5660400065-34 | REFLECTOR LUZ AJUSTABLE | \$300.00        |
| 5660400065-35 | REFLECTOR LUZ AJUSTABLE | \$300.00        |
| 5660400065-36 | REFLECTOR LUZ AJUSTABLE | \$300.00        |
| 5660400065-37 | REFLECTOR LUZ AJUSTABLE | \$300.00        |
| 5660400065-38 | REFLECTOR LUZ AJUSTABLE | \$300.00        |
| 5660400065-39 | REFLECTOR LUZ AJUSTABLE | \$300.00        |
| 5660400065-4  | REFLECTOR LUZ AJUSTABLE | \$800.00        |
| 5660400065-40 | REFLECTOR LUZ AJUSTABLE | \$300.00        |
| 5660400065-41 | REFLECTOR LUZ AJUSTABLE | \$300.00        |
| 5660400065-42 | REFLECTOR LUZ AJUSTABLE | \$300.00        |
| 5660400065-43 | REFLECTOR LUZ AJUSTABLE | \$300.00        |
| 5660400065-44 | REFLECTOR LUZ AJUSTABLE | \$300.00        |
| 5660400065-45 | REFLECTOR LUZ AJUSTABLE | \$300.00        |
| 5660400065-46 | REFLECTOR LUZ AJUSTABLE | \$1,200.00      |





Usu: supervisor  
Rep: rptActivosConac2

# PATRONATO DEL TEATRO DEL PUEBLO NAYARIT

## Relación de Bienes que Componen su Patrimonio

Cuenta Pública de 2023

Al 31/12/2023

Fecha y hora de Impresión | 14/feb./2024  
01:22 p. m.

| Código        | Descripción del Bien    | Valor en Libros |
|---------------|-------------------------|-----------------|
| 5660400065-47 | REFLECTOR LUZ AJUSTABLE | \$1,200.00      |
| 5660400065-48 | REFLECTOR LUZ AJUSTABLE | \$1,200.00      |
| 5660400065-49 | REFLECTOR LUZ AJUSTABLE | \$1,200.00      |
| 5660400065-5  | REFLECTOR LUZ AJUSTABLE | \$800.00        |
| 5660400065-50 | REFLECTOR LUZ AJUSTABLE | \$1,200.00      |
| 5660400065-51 | REFLECTOR LUZ AJUSTABLE | \$1,200.00      |
| 5660400065-52 | REFLECTOR LUZ AJUSTABLE | \$1,200.00      |
| 5660400065-53 | REFLECTOR LUZ AJUSTABLE | \$1,200.00      |
| 5660400065-54 | REFLECTOR LUZ AJUSTABLE | \$1,200.00      |
| 5660400065-55 | REFLECTOR LUZ AJUSTABLE | \$1,200.00      |
| 5660400065-56 | REFLECTOR LUZ AJUSTABLE | \$1,200.00      |
| 5660400065-57 | REFLECTOR LUZ AJUSTABLE | \$1,200.00      |
| 5660400065-58 | REFLECTOR LUZ AJUSTABLE | \$1,200.00      |
| 5660400065-59 | REFLECTOR LUZ AJUSTABLE | \$1,200.00      |
| 5660400065-6  | REFLECTOR LUZ AJUSTABLE | \$800.00        |
| 5660400065-60 | REFLECTOR LUZ AJUSTABLE | \$1,200.00      |
| 5660400065-61 | REFLECTOR LUZ AJUSTABLE | \$1,200.00      |
| 5660400065-62 | REFLECTOR LUZ AJUSTABLE | \$600.00        |
| 5660400065-63 | REFLECTOR LUZ AJUSTABLE | \$600.00        |
| 5660400065-64 | REFLECTOR LUZ AJUSTABLE | \$600.00        |
| 5660400065-65 | REFLECTOR LUZ AJUSTABLE | \$600.00        |
| 5660400065-66 | REFLECTOR LUZ AJUSTABLE | \$600.00        |
| 5660400065-67 | REFLECTOR LUZ AJUSTABLE | \$600.00        |
| 5660400065-68 | REFLECTOR LUZ AJUSTABLE | \$600.00        |
| 5660400065-69 | REFLECTOR LUZ AJUSTABLE | \$600.00        |
| 5660400065-7  | REFLECTOR LUZ AJUSTABLE | \$800.00        |



Usu: supervisor  
Rep: rptActivosConac2

# PATRONATO DEL TEATRO DEL PUEBLO NAYARIT

Relación de Bienes que Componen su Patrimonio  
Cuenta Pública de 2023  
Al 31/12/2023

Fecha y hora de Impresión | 14/feb./2024  
01:22 p. m.

| Código        | Descripción del Bien    | Valor en Libros |
|---------------|-------------------------|-----------------|
| 5660400065-70 | REFLECTOR LUZ AJUSTABLE | \$600.00        |
| 5660400065-71 | REFLECTOR LUZ AJUSTABLE | \$600.00        |
| 5660400065-72 | REFLECTOR LUZ AJUSTABLE | \$600.00        |
| 5660400065-73 | REFLECTOR LUZ AJUSTABLE | \$600.00        |
| 5660400065-74 | REFLECTOR LUZ AJUSTABLE | \$600.00        |
| 5660400065-75 | REFLECTOR LUZ AJUSTABLE | \$600.00        |
| 5660400065-76 | REFLECTOR LUZ AJUSTABLE | \$600.00        |
| 5660400065-77 | REFLECTOR LUZ AJUSTABLE | \$600.00        |
| 5660400065-78 | REFLECTOR LUZ AJUSTABLE | \$600.00        |
| 5660400065-79 | REFLECTOR LUZ AJUSTABLE | \$600.00        |
| 5660400065-8  | REFLECTOR LUZ AJUSTABLE | \$800.00        |
| 5660400065-80 | REFLECTOR LUZ AJUSTABLE | \$600.00        |
| 5660400065-81 | REFLECTOR LUZ AJUSTABLE | \$600.00        |
| 5660400065-82 | REFLECTOR LUZ AJUSTABLE | \$600.00        |
| 5660400065-83 | REFLECTOR LUZ AJUSTABLE | \$600.00        |
| 5660400065-84 | REFLECTOR LUZ AJUSTABLE | \$600.00        |
| 5660400065-85 | REFLECTOR LUZ AJUSTABLE | \$600.00        |
| 5660400065-86 | REFLECTOR LUZ AJUSTABLE | \$600.00        |
| 5660400065-87 | REFLECTOR LUZ AJUSTABLE | \$600.00        |
| 5660400065-88 | REFLECTOR LUZ AJUSTABLE | \$600.00        |
| 5660400065-89 | REFLECTOR LUZ AJUSTABLE | \$600.00        |
| 5660400065-9  | REFLECTOR LUZ AJUSTABLE | \$800.00        |
| 5660400065-90 | REFLECTOR LUZ AJUSTABLE | \$600.00        |
| 5660400065-91 | REFLECTOR LUZ AJUSTABLE | \$600.00        |
| 5660400065-92 | REFLECTOR LUZ AJUSTABLE | \$600.00        |
| 5660400065-93 | REFLECTOR LUZ AJUSTABLE | \$600.00        |



Usu: supervisor  
Rep: rptActivosConac2

# PATRONATO DEL TEATRO DEL PUEBLO NAYARIT

## Relación de Bienes que Componen su Patrimonio

Cuenta Pública de 2023

Al 31/12/2023

Fecha y hora de Impresión | 14/feb./2024  
01:22 p. m.

| Código        | Descripción del Bien     | Valor en Libros |
|---------------|--------------------------|-----------------|
| 5660400065-94 | REFLECTOR LUZ AJUSTABLE  | \$600.00        |
| 5660400065-95 | REFLECTOR LUZ AJUSTABLE  | \$600.00        |
| 5660400065-96 | REFLECTOR LUZ AJUSTABLE  | \$600.00        |
| 5660400065-97 | REFLECTOR LUZ AJUSTABLE  | \$600.00        |
| 5660400065-98 | REFLECTOR LUZ AJUSTABLE  | \$600.00        |
| 5660400065-99 | REFLECTOR LUZ AJUSTABLE  | \$600.00        |
| 5660400067-10 | REFLECTOR LUZ ELIPSOIDAL | \$8,013.85      |
| 5660400067-11 | REFLECTOR LUZ ELIPSOIDAL | \$8,013.85      |
| 5660400067-12 | REFLECTOR LUZ ELIPSOIDAL | \$8,013.85      |
| 5660400067-13 | REFLECTOR LUZ ELIPSOIDAL | \$8,013.85      |
| 5660400067-14 | REFLECTOR LUZ ELIPSOIDAL | \$8,013.85      |
| 5660400067-15 | REFLECTOR LUZ ELIPSOIDAL | \$8,013.85      |
| 5660400067-16 | REFLECTOR LUZ ELIPSOIDAL | \$8,013.85      |
| 5660400067-17 | REFLECTOR LUZ ELIPSOIDAL | \$8,013.85      |
| 5660400067-18 | REFLECTOR LUZ ELIPSOIDAL | \$5,934.98      |
| 5660400067-19 | REFLECTOR LUZ ELIPSOIDAL | \$5,934.98      |
| 5660400067-2  | REFLECTOR LUZ ELIPSOIDAL | \$9,046.02      |
| 5660400067-20 | REFLECTOR LUZ ELIPSOIDAL | \$5,934.98      |
| 5660400067-21 | REFLECTOR LUZ ELIPSOIDAL | \$5,934.98      |
| 5660400067-22 | REFLECTOR LUZ ELIPSOIDAL | \$5,934.98      |
| 5660400067-23 | REFLECTOR LUZ ELIPSOIDAL | \$5,934.98      |
| 5660400067-24 | REFLECTOR LUZ ELIPSOIDAL | \$5,934.98      |
| 5660400067-25 | REFLECTOR LUZ ELIPSOIDAL | \$5,934.98      |
| 5660400067-26 | REFLECTOR LUZ ELIPSOIDAL | \$5,934.98      |
| 5660400067-27 | REFLECTOR LUZ ELIPSOIDAL | \$5,934.98      |
| 5660400067-28 | REFLECTOR LUZ ELIPSOIDAL | \$5,934.98      |



# PATRONATO DEL TEATRO DEL PUEBLO NAYARIT

## Relación de Bienes que Componen su Patrimonio

Cuenta Pública de 2023

Al 31/12/2023

Fecha y 14/feb./2024

hora de Impresión | 01:22 p. m.

Usu: supervisor

Rep: rptActivosConac2

| Código        | Descripción del Bien  | Valor en Libros |
|---------------|---|-----------------|
| 5660400067-29 | REFLECTOR LUZ ELIPSOIDAL                                      | \$5,934.98      |
| 5660400067-3  | REFLECTOR LUZ ELIPSOIDAL                                      | \$9,046.02      |
| 5660400067-30 | REFLECTOR LUZ ELIPSOIDAL                                      | \$5,934.98      |
| 5660400067-31 | REFLECTOR LUZ ELIPSOIDAL                                      | \$5,934.98      |
| 5660400067-32 | REFLECTOR LUZ ELIPSOIDAL                                      | \$5,934.98      |
| 5660400067-33 | REFLECTOR LUZ ELIPSOIDAL                                      | \$5,934.98      |
| 5660400067-4  | REFLECTOR LUZ ELIPSOIDAL                                      | \$9,046.02      |
| 5660400067-5  | REFLECTOR LUZ ELIPSOIDAL                                      | \$9,046.02      |
| 5660400067-6  | REFLECTOR LUZ ELIPSOIDAL                                      | \$9,046.02      |
| 5660400067-7  | REFLECTOR LUZ ELIPSOIDAL                                      | \$9,046.02      |
| 5660400067-8  | REFLECTOR LUZ ELIPSOIDAL                                      | \$9,046.02      |
| 5660400067-9  | REFLECTOR LUZ ELIPSOIDAL                                      | \$9,046.02      |
| 5660400071-1  | REFLECTOR LUZ QUE APUNTA DE MANERA PRECISA A PERSONA U OBJETO | \$8,000.00      |
| 5660400075-1  | REGULADOR CORRIENTE, VOLTAJE Y DE TENSION                     | \$1,000.00      |
| 5660400075-2  | REGULADOR CORRIENTE, VOLTAJE Y DE TENSION                     | \$100.00        |
| 5660400075-3  | REGULADOR CORRIENTE, VOLTAJE Y DE TENSION                     | \$287.50        |
| 5660400075-4  | REGULADOR CORRIENTE, VOLTAJE Y DE TENSION                     | \$229.00        |
| 5660400075-5  | REGULADOR CORRIENTE, VOLTAJE Y DE TENSION                     | \$178.20        |
| 5660400075-6  | REGULADOR CORRIENTE, VOLTAJE Y DE TENSION                     | \$217.39        |
| 5670300001-1  | APARATO ENROLLADOR DE CABLE                                   | \$8,673.28      |
| 5670300001-2  | APARATO ENROLLADOR DE CABLE                                   | \$8,673.28      |
| 5690100398-1  | MICRO-SWITCH  | \$1,206.90      |
| 5690100494-1  | REGULADOR ESTABILIZADOR DE VOLTAJE                            | \$345,682.32    |
| 5690100494-2  | REGULADOR ESTABILIZADOR DE VOLTAJE                            | \$345,682.32    |
| 5150300054-10 | MICRO-COMPUTADORA   | \$1,279.40      |
| 5150300054-9  | MICRO-COMPUTADORA   | \$1,283.56      |





Usu: supervisor  
Rep: rptActivosConac2

# PATRONATO DEL TEATRO DEL PUEBLO NAYARIT

## Relación de Bienes que Componen su Patrimonio

Cuenta Pública de 2023

Al 31/12/2023

Fecha y hora de Impresión | 14/feb./2024  
01:22 p. m.

| Código       | Descripción del Bien   | Valor en Libros |
|--------------|--|-----------------|
| 5190300013-1 | ESCALERA CONVER TIPO TIJERA  | \$636.02        |
| 5190300013-2 | ESCALERA CONVER TIPO TIJERA  | \$1,812.70      |
| 5190300013-3 | ESCALERA CONVER TIPO TIJERA  | \$2,000.00      |
| 5190300013-4 | ESCALERA CONVER TIPO TIJERA  | \$689.65        |
| 5190300013-5 | ESCALERA CONVER TIPO TIJERA  | \$1,302.16      |
| 5190300026-1 | SEGADORA PASTO ELECTRICA   | \$1,781.10      |
| 5190800046-1 | CIZALLA O GUILLOTINA MANUAL (PARA OFICINA)   | \$100.00        |
| 5190800046-2 | CIZALLA O GUILLOTINA MANUAL (PARA OFICINA)   | \$349.00        |
| 5190800102-1 | MAQUINA COSER, ELECTRICA O MECANICA  | \$2,099.00      |
| 5190800102-2 | MAQUINA COSER, ELECTRICA O MECANICA  | \$2,399.00      |
| 5310100032-1 | CONTROLADOR DISTRIBUIDOR DIGITAL DE ROTACION Y VELOCIDAD PARA MOTOR DE TRANSMISION | \$300.00        |
| 5310200080-1 | COMPRESOR SUCCIONADOR  | \$1,817.39      |
| 5310200080-2 | COMPRESOR SUCCIONADOR  | \$3,726.09      |
| 5610200011-1 | CORTARRAICES (MAQUINA)   | \$911.30        |
| 5610200011-2 | CORTARRAICES (MAQUINA)   | \$911.30        |
| 5610200011-3 | CORTARRAICES (MAQUINA)   | \$911.30        |
| 5610200041-1 | PODADOR  | \$3,407.62      |
| 5620100023-1 | ROTOMARTILLO   | \$1,450.00      |
| 5620100023-2 | ROTOMARTILLO   | \$1,007.05      |
| 5620100023-3 | ROTOMARTILLO   | \$1,725.00      |
| 5620400002-1 | SOLDADORA A TOPE PARA SIERRA CINTA   | \$4,240.00      |
| 5620400002-2 | SOLDADORA A TOPE PARA SIERRA CINTA   | \$4,749.00      |
| 5620600036-1 | BOMBA HIDRAULICA   | \$1,000.00      |
| 5620600036-2 | BOMBA HIDRAULICA   | \$2,000.00      |
| 5620600036-3 | BOMBA HIDRAULICA   | \$2,000.00      |
| 5620600036-4 | BOMBA HIDRAULICA   | \$3,000.00      |



Usu: supervisor  
Rep: rptActivosConac2

# PATRONATO DEL TEATRO DEL PUEBLO NAYARIT

Relación de Bienes que Componen su Patrimonio  
Cuenta Pública de 2023  
Al 31/12/2023

Fecha y hora de Impresión | 14/feb./2024  
01:22 p. m.

| Código       | Descripción del Bien                                 | Valor en Libros |
|--------------|--|-----------------|
| 5620600135-1 | ELEVADORES (CARGA)                                   | \$20,000.00     |
| 5620600135-2 | ELEVADORES (CARGA)                                   | \$153,592.32    |
| 5620600135-3 | ELEVADORES (CARGA)                                   | \$153,592.32    |
| 5620600161-1 | EQUIPO HIDRONEUMATICO                                | \$2,800.00      |
| 5620600161-2 | EQUIPO HIDRONEUMATICO                                | \$600.00        |
| 5620600166-1 | EQUIPO PARA SOLDAR                                   | \$1,390.00      |
| 5620600228-1 | MAQUINA DE COSER INDUSTRIAL                          | \$14,964.00     |
| 5620600228-2 | MAQUINA DE COSER INDUSTRIAL                          | \$11,368.00     |
| 5620600255-1 | MOTOR ELECTRICO                                      | \$600.00        |
| 5620600255-2 | MOTOR ELECTRICO                                      | \$3,000.00      |
| 5620600255-3 | MOTOR ELECTRICO                                      | \$600.00        |
| 5670400031-1 | CORTADORA DE DISCO                                   | \$2,473.85      |
| 5670400053-1 | ESCOPLO (MAQUINAS-HERRAMIENTAS)                      | \$12,042.24     |
| 5670400053-2 | ESCOPLO (MAQUINAS-HERRAMIENTAS)                      | \$12,042.24     |
| 5670400087-1 | MONTACARGA MANUAL                                    | \$3,000.00      |
| 5670400098-1 | PISTOLA PARA SOPLETEAR AIRE                          | \$966.69        |
| 5670400121-1 | REBANADORA   | \$6,484.59      |
| 5670400121-2 | REBANADORA   | \$6,448.00      |
| 5670400133-1 | SIERRA ELECTRICA                                     | \$3,904.00      |
| 5670400133-2 | SIERRA ELECTRICA                                     | \$2,352.16      |
| 5670400142-1 | TALADRO ELECTRICO (MADERA, METAL, PIEDRA Y PLASTICO) | \$3,166.83      |
| 5670400142-2 | TALADRO ELECTRICO (MADERA, METAL, PIEDRA Y PLASTICO) | \$3,673.53      |
| 5670400149-1 | TORNILLO BANCO                                       | \$1,000.00      |
| 5690100362-3 | MAQUINA AIRE LIQUIDO                                 | \$1,390.00      |
| 5690100468-1 | PULIDORA   | \$4,500.00      |
| 5190300015-1 | EXTINGUIDOR  | \$1,100.00      |



Usu: supervisor  
Rep: rptActivosConac2

# PATRONATO DEL TEATRO DEL PUEBLO NAYARIT

Relación de Bienes que Componen su Patrimonio  
Cuenta Pública de 2023  
Al 31/12/2023

Fecha y hora de Impresión | 14/feb./2024  
01:22 p. m.

| Código        | Descripción del Bien               | Valor en Libros |
|---------------|------------------------------------|-----------------|
| 5190300015-10 | EXTINGUIDOR                        | \$1,400.00      |
| 5190300015-11 | EXTINGUIDOR                        | \$1,400.00      |
| 5190300015-12 | EXTINGUIDOR                        | \$1,400.00      |
| 5190300015-13 | EXTINGUIDOR                        | \$1,400.00      |
| 5190300015-14 | EXTINGUIDOR                        | \$1,400.00      |
| 5190300015-15 | EXTINGUIDOR                        | \$1,200.00      |
| 5190300015-16 | EXTINGUIDOR                        | \$1,200.00      |
| 5190300015-17 | EXTINGUIDOR                        | \$1,200.00      |
| 5190300015-18 | EXTINGUIDOR                        | \$1,200.00      |
| 5190300015-19 | EXTINGUIDOR                        | \$1,200.00      |
| 5190300015-2  | EXTINGUIDOR                        | \$1,500.00      |
| 5190300015-20 | EXTINGUIDOR                        | \$1,200.00      |
| 5190300015-21 | EXTINGUIDOR                        | \$1,200.00      |
| 5190300015-3  | EXTINGUIDOR                        | \$1,500.00      |
| 5190300015-4  | EXTINGUIDOR                        | \$1,400.00      |
| 5190300015-5  | EXTINGUIDOR                        | \$1,400.00      |
| 5190300015-6  | EXTINGUIDOR                        | \$1,400.00      |
| 5190300015-7  | EXTINGUIDOR                        | \$1,400.00      |
| 5190300015-8  | EXTINGUIDOR                        | \$1,400.00      |
| 5190300015-9  | EXTINGUIDOR                        | \$1,400.00      |
| 5690100100-1  | ASPIRADORA                         | \$20,100.00     |
| 5690100113-1  | BOMBA DE VACIO                     | \$26,469.99     |
| 5690100494-3  | REGULADOR ESTABILIZADOR DE VOLTAJE | \$1,585.00      |
| 5690100494-4  | REGULADOR ESTABILIZADOR DE VOLTAJE | \$1,585.00      |
| 5690100494-5  | REGULADOR ESTABILIZADOR DE VOLTAJE | \$1,585.00      |
| 5690100494-6  | REGULADOR ESTABILIZADOR DE VOLTAJE | \$1,585.00      |



Usu: supervisor  
Rep: rptActivosConac2

# PATRONATO DEL TEATRO DEL PUEBLO NAYARIT

## Relación de Bienes que Componen su Patrimonio

Cuenta Pública de 2023

Al 31/12/2023

Fecha y hora de Impresión | 14/feb./2024  
01:22 p. m.

| Código       | Descripción del Bien               | Valor en Libros |
|--------------|------------------------------------|-----------------|
| 5690100494-7 | REGULADOR ESTABILIZADOR DE VOLTAJE | \$1,585.00      |
| 5690100494-8 | REGULADOR ESTABILIZADOR DE VOLTAJE | \$1,585.00      |
| 5690100494-9 | REGULADOR ESTABILIZADOR DE VOLTAJE | \$1,585.00      |
| 5690100543-1 | TERMOMETRO ELECTRONICO DIGITAL     | \$1,392.00      |
| 5690500004-1 | ESTANQUE (FIJO)                    | \$139,200.00    |
| 5130100034-1 | CAJA DECORATIVA (PARA EXPOSICION)  | \$979.99        |
| 5130100094-1 | FLOTERO (PARA EXPOSICION)          | \$300.00        |
| 5130100094-2 | FLOTERO (PARA EXPOSICION)          | \$300.00        |
| 5130100179-1 | PLACA                              | \$1,000.00      |
| 5130100179-2 | PLACA                              | \$1,265.00      |

Número Total de Bienes: 998

Total de Valor Libros: \$11,246,275.32




**PATRONATO DEL TEATRO DEL PUEBLO**  
**RELACIÓN DE BIENES INMUEBLES QUE COMPONEN EL PATRIMONIO AL 31 DE DICIEMBRE DE 2023**  
**CUENTA PÚBLICA 2023**  
**(PESOS)**

| CÓDIGO           | DESCRIPCIÓN DEL BIEN MUEBLE |
|------------------|-----------------------------|
|                  |                             |
|                  |                             |
|                  |                             |
|                  |                             |
| <b>NO APLICA</b> |                             |
|                  |                             |
|                  |                             |
|                  |                             |
|                  |                             |
|                  |                             |
|                  |                             |
|                  |                             |
|                  |                             |

"Bajo protesta de decir verdad declaramos que los Estados Financieros y sus notas, son razonablemente correctos y son responsabilidad del emisor".



L.C. ANA ROSARIO RUIZ IBARRA  
DIRECTORA ADMINISTRATIVA



LIC. GUSTAVO DE JESÚS ENRÍQUEZ MORQUECHO  
PRESIDENTE DEL PATRONATO  
DEL PATRONATO DEL TEATRO DEL PUEBLO



**PATRONATO DEL TEATRO DEL PUEBLO**  
**Relación de de esquemas bursátiles y de coberturas financieras**  
**del 01 de enero al 31 de diciembre de 2023**  
**(pesos)**

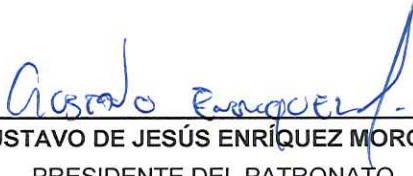
|                  |  |  |  |  |  |  |
|------------------|--|--|--|--|--|--|
|                  |  |  |  |  |  |  |
|                  |  |  |  |  |  |  |
|                  |  |  |  |  |  |  |
|                  |  |  |  |  |  |  |
|                  |  |  |  |  |  |  |
| <b>NO APLICA</b> |  |  |  |  |  |  |
|                  |  |  |  |  |  |  |
|                  |  |  |  |  |  |  |
|                  |  |  |  |  |  |  |
|                  |  |  |  |  |  |  |
|                  |  |  |  |  |  |  |
|                  |  |  |  |  |  |  |
|                  |  |  |  |  |  |  |
|                  |  |  |  |  |  |  |

"Bajo protesta de decir verdad declaramos que los Estados Financieros y sus notas, son razonablemente correctos y son responsabilidad del emisor"



---

L.C. ANA ROSARIO RUÍZ IBARRA  
DIRECTORA ADMINISTRATIVA




---

LIC. GUSTAVO DE JESÚS ENRÍQUEZ MORQUECHO  
PRESIDENTE DEL PATRONATO  
DEL TEATRO DEL PUEBLO

**PATRONATO DEL TEATRO DEL PUEBLO**  
Información adicional que dispongan otras leyes  
del 01 de enero al 31 de diciembre de 2023  
(pesos)

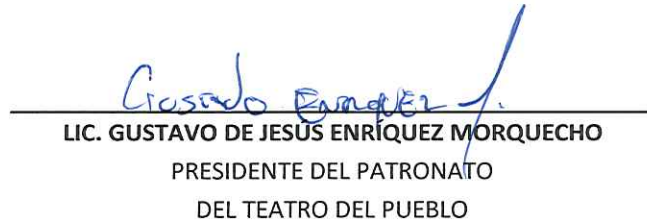
|                  |  |  |  |  |  |  |
|------------------|--|--|--|--|--|--|
|                  |  |  |  |  |  |  |
|                  |  |  |  |  |  |  |
|                  |  |  |  |  |  |  |
| <b>NO APLICA</b> |  |  |  |  |  |  |
|                  |  |  |  |  |  |  |
|                  |  |  |  |  |  |  |
|                  |  |  |  |  |  |  |
|                  |  |  |  |  |  |  |
|                  |  |  |  |  |  |  |
|                  |  |  |  |  |  |  |
|                  |  |  |  |  |  |  |
|                  |  |  |  |  |  |  |
|                  |  |  |  |  |  |  |

"Bajo protesta de decir verdad declaramos que los Estados Financieros y sus notas son razonablemente correctos y responsabilidad del emisor".



---

**L.C. ANA ROSARIO RUÍZ IBARRA**  
DIRECTORA ADMINISTRATIVA



---

**LIC. GUSTAVO DE JESÚS ENRÍQUEZ MORQUECHO**  
PRESIDENTE DEL PATRONATO  
DEL TEATRO DEL PUEBLO



| PATRONATO DEL TEATRO DEL PUEBLO (a)  |                                |                             |  |                                |                             |
|--|--------------------------------|-----------------------------|--|--------------------------------|-----------------------------|
| Estado de Situación Financiera Detallado - LDF   |                                |                             |  |                                |                             |
| Al 31 de diciembre de 2023 y al 31 de Diciembre de 2022 (b)                                  |                                |                             |  |                                |                             |
| (PESOS)  |                                |                             |  |                                |                             |
| Concepto (c)   | al 31 de diciembre de 2023 (d) | 31 de diciembre de 2022 (e) | Concepto (c)   | al 31 de diciembre de 2023 (g) | 31 de diciembre de 2022 (e) |
| <b>ACTIVO</b>  |                                |                             | <b>PASIVO</b>  |                                |                             |
| <b>Activo Circulante</b>   |                                |                             | <b>Pasivo Circulante</b>   |                                |                             |
| a. Efectivo y Equivalentes (a=a1+a2+a3+a4+a5+a6+a7)  | 3,922,225.12                   | 2,982,903.67                | a. Cuentas por Pagar a Corto Plazo (a=a1+a2+a3+a4+a5+a6+a7+a8+a9)  | 412,970.40                     | 445,555.37                  |
| a1) Efectivo   | 0.00                           | 0.00                        | a1) Servicios Personales por Pagar a Corto Plazo   | 0.00                           | 0.00                        |
| a2) Bancos/Tesorería   | 3,922,225.12                   | 2,982,903.67                | a2) Proveedores por Pagar a Corto Plazo  | 0.00                           | 0.00                        |
| a3) Bancos/Dependencias y Otros  | 0.00                           | 0.00                        | a3) Contratistas por Obras Públicas por Pagar a Corto Plazo  | 0.00                           | 0.00                        |
| a4) Inversiones Temporales (Hasta 3 meses)   | 0.00                           | 0.00                        | a4) Participaciones y Aportaciones por Pagar a Corto Plazo   | 0.00                           | 0.00                        |
| a5) Fondos con Afectación Específica   | 0.00                           | 0.00                        | a5) Transferencias Otorgadas por Pagar a Corto Plazo   | 0.00                           | 0.00                        |
| a6) Depósitos de Fondos de Terceros en Garantía y/o Administración                           | 0.00                           | 0.00                        | a6) Intereses, Comisiones y Otros Gastos de la Deuda Pública por Pagar a Corto Plazo                     | 0.00                           | 0.00                        |
| a7) Otros Efectivos y Equivalentes   | 0.00                           | 0.00                        | a7) Retenciones y Contribuciones por Pagar a Corto Plazo   | 394,518.26                     | 426,699.76                  |
| b. Derechos a Recibir Efectivo o Equivalentes (b=b1+b2+b3+b4+b5+b6+b7)                       | 868,760.64                     | 701,199.42                  | a8) Devoluciones de la Ley de Ingresos por Pagar a Corto Plazo   | 0.00                           | 0.00                        |
| b1) Inversiones Financieras de Corto Plazo   | 0.00                           | 0.00                        | a9) Otras Cuentas por Pagar a Corto Plazo  | 18,452.14                      | 18,855.61                   |
| b2) Cuentas por Cobrar a Corto Plazo   | 0.00                           | 0.00                        | b. Documentos por Pagar a Corto Plazo (b=b1+b2+b3)   | 0.00                           | 0.00                        |
| b3) Deudores Diversos por Cobrar a Corto Plazo   | 802,160.64                     | 634,599.42                  | b1) Documentos Comerciales por Pagar a Corto Plazo   | 0.00                           | 0.00                        |
| b4) Ingresos por Recuperar a Corto Plazo   | 0.00                           | 0.00                        | b2) Documentos con Contratistas por Obras Públicas por Pagar a Corto Plazo                               | 0.00                           | 0.00                        |
| b5) Deudores por Anticipos de la Tesorería a Corto Plazo                                     | 0.00                           | 0.00                        | b3) Otros Documentos por Pagar a Corto Plazo   | 0.00                           | 0.00                        |
| b6) Préstamos Otorgados a Corto Plazo  | 66,600.00                      | 66,600.00                   | c. Porción a Corto Plazo de la Deuda Pública a Largo Plazo (c=c1+c2)                                     | 0.00                           | 0.00                        |
| b7) Otros Derechos a Recibir Efectivo o Equivalentes a Corto Plazo                           | 0.00                           | 0.00                        | c1) Porción a Corto Plazo de la Deuda Pública  | 0.00                           | 0.00                        |
| c. Derechos a Recibir Bienes o Servicios (c=c1+c2+c3+c4+c5)                                  | 36,094.80                      | 36,094.80                   | c2) Porción a Corto Plazo de Arrendamiento Financiero  | 0.00                           | 0.00                        |
| c1) Anticipo a Proveedores por Adquisición de Bienes y Prestación de Servicios a Corto Plazo | 36,094.80                      | 36,094.80                   | d. Títulos y Valores a Corto Plazo   | 0.00                           | 0.00                        |
| c2) Anticipo a Proveedores por Adquisición de Bienes Inmuebles y Muebles a Corto Plazo       | 0.00                           | 0.00                        | e. Pasivos Diferidos a Corto Plazo (e=e1+e2+e3)  | 0.00                           | 0.00                        |
| c3) Anticipo a Proveedores por Adquisición de Bienes Intangibles a Corto Plazo               | 0.00                           | 0.00                        | e1) Ingresos Cobrados por Adelantado a Corto Plazo   | 0.00                           | 0.00                        |
| c4) Anticipo a Contratistas por Obras Públicas a Corto Plazo                                 | 0.00                           | 0.00                        | e2) Intereses Cobrados por Adelantado a Corto Plazo  | 0.00                           | 0.00                        |
| c5) Otros Derechos a Recibir Bienes o Servicios a Corto Plazo                                | 0.00                           | 0.00                        | e3) Otros Pasivos Diferidos a Corto Plazo  | 0.00                           | 0.00                        |
| d. Inventarios (d=d1+d2+d3+d4+d5)  | 0.00                           | 0.00                        | f. Fondos y Bienes de Terceros en Garantía y/o Administración a Corto Plazo (f=f1+f2+f3+f4+f5+f6)        | 0.00                           | 0.00                        |
| d1) Inventario de Mercancías para Venta  | 0.00                           | 0.00                        | f1) Fondos en Garantía a Corto Plazo   | 0.00                           | 0.00                        |
| d2) Inventario de Mercancías Terminadas  | 0.00                           | 0.00                        | f2) Fondos en Administración a Corto Plazo   | 0.00                           | 0.00                        |
| d3) Inventario de Mercancías en Proceso de Elaboración                                       | 0.00                           | 0.00                        | f3) Fondos Contingentes a Corto Plazo  | 0.00                           | 0.00                        |
| d4) Inventario de Materias Primas, Materiales y Suministros para Producción                  | 0.00                           | 0.00                        | f4) Fondos de Fideicomisos, Mandatos y Contratos Análogos a Corto Plazo                                  | 0.00                           | 0.00                        |
| d5) Bienes en Tránsito   | 0.00                           | 0.00                        | f5) Otros Fondos de Terceros en Garantía y/o Administración a Corto Plazo                                | 0.00                           | 0.00                        |
| e. Almacenes   | 0.00                           | 0.00                        | f6) Valores y Bienes en Garantía a Corto Plazo   | 0.00                           | 0.00                        |
| f. Estimación por Pérdida o Deterioro de Activos Circulantes (f=f1+f2)                       | 0.00                           | 0.00                        | g. Provisiones a Corto Plazo (g=g1+g2+g3)  | 1,044,652.24                   | 1,001,501.53                |
| f1) Estimaciones para Cuentas Incobrables por Derechos a Recibir Efectivo o Equivalentes     | 0.00                           | 0.00                        | g1) Provisión para Demandas y Juicios a Corto Plazo  | 0.00                           | 0.00                        |
| f2) Estimación por Deterioro de Inventarios  | 0.00                           | 0.00                        | g2) Provisión para Contingencias a Corto Plazo   | 0.00                           | 0.00                        |
| g. Otros Activos Circulantes (g=g1+g2+g3+g4)   | 0.00                           | 0.00                        | g3) Otras Provisiones a Corto Plazo  | 1,044,652.24                   | 1,001,501.53                |
| g1) Valores en Garantía  | 0.00                           | 0.00                        | h. Otros Pasivos a Corto Plazo (h=h1+h2+h3)  | 0.00                           | 0.00                        |
| g2) Bienes en Garantía (excluye depósitos de fondos)   | 0.00                           | 0.00                        | h1) Ingresos por Clasificar  | 0.00                           | 0.00                        |
| g3) Bienes Derivados de Embargos, Decomisos, Aseguramientos y Dación en Pago                 | 0.00                           | 0.00                        | h2) Recaudación por Participar   | 0.00                           | 0.00                        |
| g4) Adquisición con Fondos de Terceros   | 0.00                           | 0.00                        | h3) Otros Pasivos Circulantes  | 0.00                           | 0.00                        |
| <b>IA. Total de Activos Circulantes (IA = a + b + c + d + e + f + g)</b>                     | <b>4,827,080.56</b>            | <b>3,720,197.89</b>         | <b>IIA. Total de Pasivos Circulantes (IIA = a + b + c + d + e + f + g + h)</b>                           | <b>1,457,622.64</b>            | <b>1,447,056.90</b>         |
| <b>Activo No Circulante</b>  |                                |                             | <b>Pasivo No Circulante</b>  |                                |                             |
| a. Inversiones Financieras a Largo Plazo   | 0.00                           | 0.00                        | a. Cuentas por Pagar a Largo Plazo   | 0.00                           | 0.00                        |
| b. Derechos a Recibir Efectivo o Equivalentes a Largo Plazo                                  | 0.00                           | 0.00                        | b. Documentos por Pagar a Largo Plazo  | 0.00                           | 0.00                        |
| c. Bienes Inmuebles, Infraestructura y Construcciones en Proceso                             | 0.00                           | 0.00                        | c. Deuda Pública a Largo Plazo   | 0.00                           | 0.00                        |
| d. Bienes Muebles  | 11,246,275.32                  | 11,289,619.30               | d. Pasivos Diferidos a Largo Plazo   | 0.00                           | 0.00                        |
| e. Activos Intangibles   | 0.00                           | 0.00                        | e. Fondos y Bienes de Terceros en Garantía y/o en Administración a Largo Plazo                           | 0.00                           | 0.00                        |
| f. Depreciación, Deterioro y Amortización Acumulada de Bienes                                | 0.00                           | 0.00                        | f. Provisiones a Largo Plazo   | 0.00                           | 0.00                        |
| g. Activos Diferidos   | 0.00                           | 0.00                        | <b>IIIB. Total de Pasivos No Circulantes (IIIB = a + b + c + d + e + f)</b>                              | <b>0.00</b>                    | <b>0.00</b>                 |
| h. Estimación por Pérdida o Deterioro de Activos no Circulantes                              | 0.00                           | 0.00                        | <b>II. Total del Pasivo (II = IIA + IIIB)</b>  | <b>1,457,622.64</b>            | <b>1,447,056.90</b>         |
| i. Otros Activos no Circulantes  | 0.00                           | 0.00                        | <b>HACIENDA PÚBLICA/PATRIMONIO</b>   |                                |                             |
| <b>IB. Total de Activos No Circulantes (IB = a + b + c + d + e + f + g + h + i)</b>          | <b>11,246,275.32</b>           | <b>11,289,619.30</b>        | <b>IIIA. Hacienda Pública/Patrimonio Contribuido (IIIA = a + b + c)</b>                                  | <b>0.00</b>                    | <b>0.00</b>                 |
| <b>I. Total del Activo (I = IA + IB)</b>   | <b>16,073,355.88</b>           | <b>15,009,817.19</b>        | a. Aportaciones  | 0.00                           | 0.00                        |
|  |                                |                             | b. Donaciones de Capital   | 0.00                           | 0.00                        |
|  |                                |                             | c. Actualización de la Hacienda Pública/Patrimonio   | 0.00                           | 0.00                        |
|  |                                |                             | <b>IIIB. Hacienda Pública/Patrimonio Generado (IIIB = a + b + c + d + e)</b>                             | <b>14,615,733.24</b>           | <b>13,562,760.29</b>        |
|  |                                |                             | a. Resultados del Ejercicio (Ahorro/Desahorro)   | 1,245,957.68                   | 2,047,558.29                |
|  |                                |                             | b. Resultados de Ejercicios Anteriores   | 13,872,225.11                  | 11,824,666.82               |
|  |                                |                             | c. Revalúos  | 0.00                           | 0.00                        |
|  |                                |                             | d. Reservas  | 0.00                           | 0.00                        |
|  |                                |                             | e. Rectificaciones de Resultados de Ejercicios Anteriores  | -502,449.55                    | -309,464.82                 |
|  |                                |                             | <b>IIIC. Exceso o Insuficiencia en la Actualización de la Hacienda Pública/Patrimonio (IIIC = a + b)</b> | <b>0.00</b>                    | <b>0.00</b>                 |
|  |                                |                             | a. Resultado por Posición Monetaria  | 0.00                           | 0.00                        |
|  |                                |                             | b. Resultado por Tenencia de Activos no Monetarios   | 0.00                           | 0.00                        |
|  |                                |                             | <b>III. Total Hacienda Pública/Patrimonio (III = IIIA + IIIB + IIIC)</b>                                 | <b>14,615,733.24</b>           | <b>13,562,760.29</b>        |
|  |                                |                             | <b>IV. Total del Pasivo y Hacienda Pública/Patrimonio (IV = II + III)</b>                                | <b>16,073,355.88</b>           | <b>15,009,817.19</b>        |

L.C. ANA ROSARIO RUIZ IBARRA  
DIRECTORA ADMINISTRATIVA

LIC. GUSTAVO DE JESÚS ENRIQUEZ MORQUECHO  
PRESIDENTE DEL PATRONATO DEL TEATRO DEL PUEBLO



| PATRONATO DEL TEATRO DEL PUEBLO (a)                             |                                      |                           |                            |  |                             |                               |  |
|---|--------------------------------------|---------------------------|----------------------------|--|-----------------------------|-------------------------------|--|
| Informe Analítico de la Deuda Pública y Otros Pasivos - LDF     |                                      |                           |                            |  |                             |                               |  |
| Del 1 de Enero al 31 de Diciembre de 2023 (b)                   |                                      |                           |                            |  |                             |                               |  |
| (PESOS)   |                                      |                           |                            |  |                             |                               |  |
| Denominación de la Deuda Pública y Otros Pasivos                | Saldo al 31 de diciembre de 2022 (d) | Disposiciones del Periodo | Amortizaciones del Periodo | Revaluaciones, Reclasificaciones y Otros Ajustes | Saldo Final del Periodo (h) | Pago de Intereses del Periodo | Pago de Comisiones y demás costos asociados durante el Periodo (j) |
| (c)   | (d)                                  | (e)                       | (f)                        | (g)  | h=d+e-f+g                   | (i)                           | (j)  |
| <b>1. Deuda Pública (1=A+B)</b>                                 | 0.00                                 | 0.00                      | 0.00                       | 0.00   | 0.00                        | 0.00                          | 0.00   |
| <b>A. Corto Plazo (A=a1+a2+a3)</b>                              | 0.00                                 | 0.00                      | 0.00                       | 0.00   | 0.00                        | 0.00                          | 0.00   |
| a1) Instituciones de Crédito                                    | 0.00                                 | 0.00                      | 0.00                       | 0.00   | 0.00                        | 0.00                          | 0.00   |
| a2) Títulos y Valores   | 0.00                                 | 0.00                      | 0.00                       | 0.00   | 0.00                        | 0.00                          | 0.00   |
| a3) Arrendamientos Financieros                                  | 0.00                                 | 0.00                      | 0.00                       | 0.00   | 0.00                        | 0.00                          | 0.00   |
| <b>B. Largo Plazo (B=b1+b2+b3)</b>                              | 0.00                                 | 0.00                      | 0.00                       | 0.00   | 0.00                        | 0.00                          | 0.00   |
| b1) Instituciones de Crédito                                    | 0.00                                 | 0.00                      | 0.00                       | 0.00   | 0.00                        | 0.00                          | 0.00   |
| b2) Títulos y Valores   | 0.00                                 | 0.00                      | 0.00                       | 0.00   | 0.00                        | 0.00                          | 0.00   |
| b3) Arrendamientos Financieros                                  | 0.00                                 | 0.00                      | 0.00                       | 0.00   | 0.00                        | 0.00                          | 0.00   |
| <b>2. Otros Pasivos</b>   | 1,447,056.90                         | 0.00                      | 0.00                       | 0.00   | 1,457,622.64                | 0.00                          | 0.00   |
| <b>3. Total de la Deuda Pública y Otros Pasivos</b>             | 1,447,056.90                         | 0.00                      | 0.00                       | 0.00   | 1,457,622.64                | 0.00                          | 0.00   |
| <b>4. Deuda Contingente 1 (Informativo)</b>                     | 0.00                                 | 0.00                      | 0.00                       | 0.00   | 0.00                        | 0.00                          | 0.00   |
| A. Deuda Contingente 1  | 0.00                                 | 0.00                      | 0.00                       | 0.00   | 0.00                        | 0.00                          | 0.00   |
| B. Deuda Contingente 2  | 0.00                                 | 0.00                      | 0.00                       | 0.00   | 0.00                        | 0.00                          | 0.00   |
| C. Deuda Contingente XX   | 0.00                                 | 0.00                      | 0.00                       | 0.00   | 0.00                        | 0.00                          | 0.00   |
| <b>5. Valor de Instrumentos Bono Cupón Cero 2 (Informativo)</b> | 0.00                                 | 0.00                      | 0.00                       | 0.00   | 0.00                        | 0.00                          | 0.00   |
| A. Instrumento Bono Cupón Cero 1                                | 0.00                                 | 0.00                      | 0.00                       | 0.00   | 0.00                        | 0.00                          | 0.00   |
| B. Instrumento Bono Cupón Cero 2                                | 0.00                                 | 0.00                      | 0.00                       | 0.00   | 0.00                        | 0.00                          | 0.00   |
| C. Instrumento Bono Cupón Cero XX                               | 0.00                                 | 0.00                      | 0.00                       | 0.00   | 0.00                        | 0.00                          | 0.00   |

1. Se refiere a cualquier Financiamiento sin fuente o garantía de pago definida, que sea asumida de manera solidaria o subsidiaria por las Entidades Federativas con sus Municipios, organismos descentralizados y empresas de participación estatal mayoritaria y fideicomisos, locales o municipales, y por los Municipios con sus respectivos organismos descentralizados y empresas de participación municipal mayoritaria.

2. Se refiere al valor del Bono Cupón Cero que respalda el pago de los créditos asociados al mismo (Activo).


| Obligaciones a Corto Plazo (k)                     | Monto Contratado (l) | Plazo Pactado (m) | Tasa de Interés (n) | Comisiones y Costos Relacionados (o) | Tasa Efectiva (p) |
|--|----------------------|-------------------|---------------------|--------------------------------------|-------------------|
| <b>6. Obligaciones a Corto Plazo (Informativo)</b> | 0.00                 | 0.00              | 0.00                | 0.00                                 | 0.00              |
| A. Crédito 1                                       | 0.00                 | 0.00              | 0.00                | 0.00                                 | 0.00              |
| B. Crédito 2                                       | 0.00                 | 0.00              | 0.00                | 0.00                                 | 0.00              |
| C. Crédito XX                                      | 0.00                 | 0.00              | 0.00                | 0.00                                 | 0.00              |

L.C. ANA ROSARIO RUIZ IBARRA  
DIRECTORA ADMINISTRATIVA

LIC. GUSTAVO DE JESÚS ENRIQUEZ MORQUECHO  
PRESIDENTE DEL PATRONATO DEL TEATRO DEL PUEBLO

| PATRONATO DEL TEATRO DEL PUEBLO (a)                                   |                    |   |                      |                               |               |  |   |   |   |  |
|---|--------------------|---|----------------------|-------------------------------|---------------|--|---|---|---|--|
| Informe Analítico de Obligaciones Diferentes de Financiamientos – LDF |                    |   |                      |                               |               |  |   |   |   |  |
| Del 1 de Enero al 31 de Diciembre de 2023 (b)                         |                    |   |                      |                               |               |  |   |   |   |  |
| (PESOS)   |                    |   |                      |                               |               |  |   |   |   |  |
| Denominación de las Obligaciones Diferentes de Financiamiento         | Fecha del Contrato | Fecha de inicio de operación del proyecto | Fecha de vencimiento | Monto de la inversión pactado | Plazo pactado | Monto promedio mensual del pago de la contraprestación | Monto promedio mensual del pago de la contraprestación correspondiente al pago de inversión | Monto pagado de la inversión al 31 de diciembre de 2023 | Monto pagado de la inversión actualizado al 31 de diciembre de 2023 | Saldo pendiente por pagar de la inversión al 31 de diciembre de 2023 |
| (c)   | (d)                | (e)                                       | (f)                  | (g)                           | (h)           | (i)  | (j)   | (k)   | (l)   | (m = g – l)  |
| <b>A. Asociaciones Público Privadas (APP's) (A=a+b+c+d)</b>           | 0.00               | 0.00                                      | 0.00                 | 0.00                          | 0.00          | 0.00   | 0.00  | 0.00  | 0.00  | 0.00   |
| a) APP 1  | 0.00               | 0.00                                      | 0.00                 | 0.00                          | 0.00          | 0.00   | 0.00  | 0.00  | 0.00  | 0.00   |
| b) APP 2  | 0.00               | 0.00                                      | 0.00                 | 0.00                          | 0.00          | 0.00   | 0.00  | 0.00  | 0.00  | 0.00   |
| c) APP 3  | 0.00               | 0.00                                      | 0.00                 | 0.00                          | 0.00          | 0.00   | 0.00  | 0.00  | 0.00  | 0.00   |
| d) APP XX   | 0.00               | 0.00                                      | 0.00                 | 0.00                          | 0.00          | 0.00   | 0.00  | 0.00  | 0.00  | 0.00   |
| <b>B. Otros Instrumentos (B=a+b+c+d)</b>                              | 0.00               | 0.00                                      | 0.00                 | 0.00                          | 0.00          | 0.00   | 0.00  | 0.00  | 0.00  | 0.00   |
| a) Otro Instrumento 1   | 0.00               | 0.00                                      | 0.00                 | 0.00                          | 0.00          | 0.00   | 0.00  | 0.00  | 0.00  | 0.00   |
| b) Otro Instrumento 2   | 0.00               | 0.00                                      | 0.00                 | 0.00                          | 0.00          | 0.00   | 0.00  | 0.00  | 0.00  | 0.00   |
| c) Otro Instrumento 3   | 0.00               | 0.00                                      | 0.00                 | 0.00                          | 0.00          | 0.00   | 0.00  | 0.00  | 0.00  | 0.00   |
| d) Otro Instrumento XX  | 0.00               | 0.00                                      | 0.00                 | 0.00                          | 0.00          | 0.00   | 0.00  | 0.00  | 0.00  | 0.00   |
| <b>C. Total de Obligaciones Diferentes de Financiamiento (C=A+B)</b>  | 0.00               | 0.00                                      | 0.00                 | 0.00                          | 0.00          | 0.00   | 0.00  | 0.00  | 0.00  | 0.00   |

  
L.C. ANA ROSARIO RUIZ IBARRA  
DIRECTORA ADMINISTRATIVA

  
LIC. GUSTAVO DE JESÚS ENRÍQUEZ MORQUECHO  
PRESIDENTE DEL PATRONATO DEL TEATRO DEL PUEBLO

**PATRONATO DEL TEATRO DEL PUEBLO (a)**  
**Balance Presupuestario - LDF**  
**Del 1 de Enero al 31 de Diciembre de 2023 (b)**  
**(PESOS)**

| Concepto (c)   | Estimado/<br>Aprobado (d) | Devengado     | Recaudado/<br>Pagado |
|--|---------------------------|---------------|----------------------|
| <b>A. Ingresos Totales (A = A1+A2+A3)</b>  | 12,106,846.43             | 15,431,054.77 | 15,431,054.77        |
| A1. Ingresos de Libre Disposición  | 12,106,846.43             | 15,431,054.77 | 15,431,054.77        |
| A2. Transferencias Federales Etiquetadas   | 0.00                      | 0.00          | 0.00                 |
| A3. Financiamiento Neto  | 0.00                      | 0.00          | 0.00                 |
| <b>B. Egresos Presupuestarios<sup>1</sup> (B = B1+B2)</b>  | 12,106,846.43             | 14,141,753.11 | 14,141,753.11        |
| B1. Gasto No Etiquetado (sin incluir Amortización de la Deuda Pública)   | 12,106,846.43             | 14,141,753.11 | 14,141,753.11        |
| B2. Gasto Etiquetado (sin incluir Amortización de la Deuda Pública)  | 0.00                      | 0.00          | 0.00                 |
| <b>C. Remanentes del Ejercicio Anterior (C = C1 + C2)</b>  | 0.00                      | 0.00          | 0.00                 |
| C1. Remanentes de Ingresos de Libre Disposición aplicados en el periodo  | 0.00                      | 0.00          | 0.00                 |
| C2. Remanentes de Transferencias Federales Etiquetadas aplicados en el periodo                                   | 0.00                      | 0.00          | 0.00                 |
| <b>I. Balance Presupuestario (I = A - B + C)</b>   | 0.00                      | 1,289,301.66  | 1,289,301.66         |
| <b>II. Balance Presupuestario sin Financiamiento Neto (II = I - A3)</b>  | 0.00                      | 1,289,301.66  | 1,289,301.66         |
| <b>III. Balance Presupuestario sin Financiamiento Neto y sin Remanentes del Ejercicio Anterior (III= II - C)</b> | 0.00                      | 1,289,301.66  | 1,289,301.66         |

| Concepto   | Aprobado | Devengado    | Pagado       |
|--|----------|--------------|--------------|
| <b>E. Intereses, Comisiones y Gastos de la Deuda (E = E1+E2)</b>       | 0.00     | 0.00         | 0.00         |
| E1. Intereses, Comisiones y Gastos de la Deuda con Gasto No Etiquetado | 0.00     | 0.00         | 0.00         |
| E2. Intereses, Comisiones y Gastos de la Deuda con Gasto Etiquetado    | 0.00     | 0.00         | 0.00         |
| <b>IV. Balance Primario (IV = III + E)</b>                             | 0.00     | 1,289,301.66 | 1,289,301.66 |

| Concepto  | Estimado/<br>Aprobado | Devengado | Recaudado/<br>Pagado |
|---|-----------------------|-----------|----------------------|
| <b>F. Financiamiento (F = F1 + F2)</b>  | 0.00                  | 0.00      | 0.00                 |
| F1. Financiamiento con Fuente de Pago de Ingresos de Libre Disposición        | 0.00                  | 0.00      | 0.00                 |
| F2. Financiamiento con Fuente de Pago de Transferencias Federales Etiquetadas | 0.00                  | 0.00      | 0.00                 |
| <b>G. Amortización de la Deuda (G = G1 + G2)</b>                              | 0.00                  | 0.00      | 0.00                 |
| G1. Amortización de la Deuda Pública con Gasto No Etiquetado                  | 0.00                  | 0.00      | 0.00                 |
| G2. Amortización de la Deuda Pública con Gasto Etiquetado                     | 0.00                  | 0.00      | 0.00                 |
| <b>A3. Financiamiento Neto (A3 = F - G)</b>                                   | 0.00                  | 0.00      | 0.00                 |

| Concepto  | Estimado/<br>Aprobado | Devengado     | Recaudado/<br>Pagado |
|---|-----------------------|---------------|----------------------|
| A1. Ingresos de Libre Disposición   | 12,106,846.43         | 15,431,054.77 | 15,431,054.77        |
| A3.1 Financiamiento Neto con Fuente de Pago de Ingresos de Libre Disposición (A3.1 = F1 - G1)     | 0.00                  | 0.00          | 0.00                 |
| F1. Financiamiento con Fuente de Pago de Ingresos de Libre Disposición                            | 0.00                  | 0.00          | 0.00                 |
| G1. Amortización de la Deuda Pública con Gasto No Etiquetado                                      | 0.00                  | 0.00          | 0.00                 |
| B1. Gasto No Etiquetado (sin incluir Amortización de la Deuda Pública)                            | 12,106,846.43         | 14,141,753.11 | 14,141,753.11        |
| C1. Remanentes de Ingresos de Libre Disposición aplicados en el periodo                           | 0.00                  | 0.00          | 0.00                 |
| <b>V. Balance Presupuestario de Recursos Disponibles (V = A1 + A3.1 - B1 + C1)</b>                | 0.00                  | 1,289,301.66  | 1,289,301.66         |
| <b>VI. Balance Presupuestario de Recursos Disponibles sin Financiamiento Neto (VI = V - A3.1)</b> | 0.00                  | 1,289,301.66  | 1,289,301.66         |



| Concepto   | Estimado/ Aprobado | Devengado | Recaudado/<br>Pagado |
|--|--------------------|-----------|----------------------|
| A2. Transferencias Federales Etiquetadas   | 0.00               | 0.00      | 0.00                 |
| A3.2 Financiamiento Neto con Fuente de Pago de Transferencias Federales Etiquetadas (A3.2 = F2 - G2) | 0.00               | 0.00      | 0.00                 |
| F2. Financiamiento con Fuente de Pago de Transferencias Federales Etiquetadas                        | 0.00               | 0.00      | 0.00                 |
| G2. Amortización de la Deuda Pública con Gasto Etiquetado  | 0.00               | 0.00      | 0.00                 |
| B2. Gasto Etiquetado (sin incluir Amortización de la Deuda Pública)                                  | 0.00               | 0.00      | 0.00                 |
| C2. Remanentes de Transferencias Federales Etiquetadas aplicados en el periodo                       | 0.00               | 0.00      | 0.00                 |
| VII. Balance Presupuestario de Recursos Etiquetados (VII = A2 + A3.2 - B2 + C2)                      | 0.00               | 0.00      | 0.00                 |
| VIII. Balance Presupuestario de Recursos Etiquetados sin Financiamiento Neto (VIII = VII - A3.2)     | 0.00               | 0.00      | 0.00                 |

L.C. ANA ROSARIO RUIZ IBARRA  
DIRECTORA ADMINISTRATIVA

LIC. GUSTAVO DE JESÚS ENRÍQUEZ MORQUECHO  
PRESIDENTE DEL PATRONATO DEL TEATRO DEL PUEBLO

**PATRÓNATO DEL TEATRO DEL PUEBLO (a)**  
**Estado Análítico de Ingresos Detallado - LDF**  
**Del 1 de Enero al 31 de Diciembre de 2023 (b)**  
**(PESOS)**

| Concepto<br>(c)   | Ingreso              |                                |                      |                      |                      | Diferencia (e)      |
|---|----------------------|--------------------------------|----------------------|----------------------|----------------------|---------------------|
|   | Estimado (d)         | Ampliaciones/<br>(Reducciones) | Modificado           | Devengado            | Recaudado            |                     |
| <b>Ingresos de Libre Disposición</b>  |                      |                                |                      |                      |                      |                     |
| A. Impuestos  | 0.00                 | 0.00                           | 0.00                 | 0.00                 | 0.00                 | 0.00                |
| B. Cuotas y Aportaciones de Seguridad Social  | 0.00                 | 0.00                           | 0.00                 | 0.00                 | 0.00                 | 0.00                |
| C. Contribuciones de Mejoras  | 0.00                 | 0.00                           | 0.00                 | 0.00                 | 0.00                 | 0.00                |
| D. Derechos   | 0.00                 | 0.00                           | 0.00                 | 0.00                 | 0.00                 | 0.00                |
| E. Productos  | 0.00                 | 0.00                           | 0.00                 | 0.00                 | 0.00                 | 0.00                |
| F. Aprovechamientos   | 2,171,288.75         | 430,001.00                     | 2,601,289.75         | 3,296,650.20         | 3,296,650.20         | 1,125,361.45        |
| G. Ingresos por Ventas de Bienes y Prestación Servicios   | 0.00                 | 0.00                           | 0.00                 | 0.00                 | 0.00                 | 0.00                |
| H. Participaciones<br>(H=h1+h2+h3+h4+h5+h6+h7+h8+h9+h10+h11)  | 0.00                 | 0.00                           | 0.00                 | 0.00                 | 0.00                 | 0.00                |
| h1) Fondo General de Participaciones  | 0.00                 | 0.00                           | 0.00                 | 0.00                 | 0.00                 | 0.00                |
| h2) Fondo de Fomento Municipal  | 0.00                 | 0.00                           | 0.00                 | 0.00                 | 0.00                 | 0.00                |
| h3) Fondo de Fiscalización y Recaudación  | 0.00                 | 0.00                           | 0.00                 | 0.00                 | 0.00                 | 0.00                |
| h4) Fondo de Compensación   | 0.00                 | 0.00                           | 0.00                 | 0.00                 | 0.00                 | 0.00                |
| h5) Fondo de Extracción de Hidrocarburos  | 0.00                 | 0.00                           | 0.00                 | 0.00                 | 0.00                 | 0.00                |
| h6) Impuesto Especial Sobre Producción y Servicios  | 0.00                 | 0.00                           | 0.00                 | 0.00                 | 0.00                 | 0.00                |
| h7) 0.136% de la Recaudación Federal Participable   | 0.00                 | 0.00                           | 0.00                 | 0.00                 | 0.00                 | 0.00                |
| h8) 3.17% Sobre Extracción de Petróleo  | 0.00                 | 0.00                           | 0.00                 | 0.00                 | 0.00                 | 0.00                |
| h9) Gasolinas y Diésel  | 0.00                 | 0.00                           | 0.00                 | 0.00                 | 0.00                 | 0.00                |
| h10) Fondo del Impuesto Sobre la Renta  | 0.00                 | 0.00                           | 0.00                 | 0.00                 | 0.00                 | 0.00                |
| h11) Fondo de Estabilización de los Ingresos de las Entidades Federativas   | 0.00                 | 0.00                           | 0.00                 | 0.00                 | 0.00                 | 0.00                |
| I. Incentivos Derivados de la Colaboración Fiscal<br>(I=i1+i2+i3+i4+i5)   | 0.00                 | 0.00                           | 0.00                 | 0.00                 | 0.00                 | 0.00                |
| i1) Tenencia o Uso de Vehículos   | 0.00                 | 0.00                           | 0.00                 | 0.00                 | 0.00                 | 0.00                |
| i2) Fondo de Compensación ISAN  | 0.00                 | 0.00                           | 0.00                 | 0.00                 | 0.00                 | 0.00                |
| i3) Impuesto Sobre Automóviles Nuevos   | 0.00                 | 0.00                           | 0.00                 | 0.00                 | 0.00                 | 0.00                |
| i4) Fondo de Compensación de Repecos-Intermedios  | 0.00                 | 0.00                           | 0.00                 | 0.00                 | 0.00                 | 0.00                |
| i5) Otros Incentivos Económicos   | 0.00                 | 0.00                           | 0.00                 | 0.00                 | 0.00                 | 0.00                |
| J. Transferencias y Asignaciones  | 0.00                 | 0.00                           | 0.00                 | 0.00                 | 0.00                 | 0.00                |
| K. Convenios  | 9,935,557.68         | 2,625,001.49                   | 12,560,559.17        | 12,134,404.57        | 12,134,404.57        | 2,198,846.89        |
| k1) Otros Convenios y Subsidios   | 9,935,557.68         | 2,625,001.49                   | 12,560,559.17        | 12,134,404.57        | 12,134,404.57        | 2,198,846.89        |
| L. Otros Ingresos de Libre Disposición (L=l1+l2)  | 0.00                 | 0.00                           | 0.00                 | 0.00                 | 0.00                 | 0.00                |
| l1) Participaciones en Ingresos Locales   | 0.00                 | 0.00                           | 0.00                 | 0.00                 | 0.00                 | 0.00                |
| l2) Otros Ingresos de Libre Disposición   | 0.00                 | 0.00                           | 0.00                 | 0.00                 | 0.00                 | 0.00                |
| <b>I. Total de Ingresos de Libre Disposición<br/>(I=A+B+C+D+E+F+G+H+I+J+K+L)</b>  | <b>12,106,846.43</b> | <b>3,055,002.49</b>            | <b>15,161,848.92</b> | <b>15,431,054.77</b> | <b>15,431,054.77</b> | <b>3,324,208.34</b> |
| <b>Ingresos Excedentes de Ingresos de Libre Disposición</b>   |                      |                                |                      |                      |                      |                     |
| <b>Transferencias Federales Etiquetadas</b>   |                      |                                |                      |                      |                      |                     |
| A. Aportaciones (A=a1+a2+a3+a4+a5+a6+a7+a8)   | 0.00                 | 0.00                           | 0.00                 | 0.00                 | 0.00                 | 0.00                |
| a1) Fondo de Aportaciones para la Nómina Educativa y Gasto Operativo  | 0.00                 | 0.00                           | 0.00                 | 0.00                 | 0.00                 | 0.00                |
| a2) Fondo de Aportaciones para los Servicios de Salud   | 0.00                 | 0.00                           | 0.00                 | 0.00                 | 0.00                 | 0.00                |
| a3) Fondo de Aportaciones para la Infraestructura Social  | 0.00                 | 0.00                           | 0.00                 | 0.00                 | 0.00                 | 0.00                |
| a4) Fondo de Aportaciones para el Fortalecimiento de los Municipios y de las Demarcaciones Territoriales del Distrito Federal | 0.00                 | 0.00                           | 0.00                 | 0.00                 | 0.00                 | 0.00                |
| a5) Fondo de Aportaciones Múltiples   | 0.00                 | 0.00                           | 0.00                 | 0.00                 | 0.00                 | 0.00                |
| a6) Fondo de Aportaciones para la Educación Tecnológica y de Adultos  | 0.00                 | 0.00                           | 0.00                 | 0.00                 | 0.00                 | 0.00                |
| a7) Fondo de Aportaciones para la Seguridad Pública de los Estados y del Distrito Federal                                     | 0.00                 | 0.00                           | 0.00                 | 0.00                 | 0.00                 | 0.00                |
| a8) Fondo de Aportaciones para el Fortalecimiento de las Entidades Federativas  | 0.00                 | 0.00                           | 0.00                 | 0.00                 | 0.00                 | 0.00                |
| B. Convenios (B=b1+b2+b3+b4)  | 0.00                 | 0.00                           | 0.00                 | 0.00                 | 0.00                 | 0.00                |
| b1) Convenios de Protección Social en Salud   | 0.00                 | 0.00                           | 0.00                 | 0.00                 | 0.00                 | 0.00                |
| b2) Convenios de Descentralización  | 0.00                 | 0.00                           | 0.00                 | 0.00                 | 0.00                 | 0.00                |
| b3) Convenios de Reasignación   | 0.00                 | 0.00                           | 0.00                 | 0.00                 | 0.00                 | 0.00                |
| b4) Otros Convenios y Subsidios   | 0.00                 | 0.00                           | 0.00                 | 0.00                 | 0.00                 | 0.00                |
| C. Fondos Distintos de Aportaciones (C=c1+c2)   | 0.00                 | 0.00                           | 0.00                 | 0.00                 | 0.00                 | 0.00                |
| c1) Fondo para Entidades Federativas y Municipios Productores de Hidrocarburos  | 0.00                 | 0.00                           | 0.00                 | 0.00                 | 0.00                 | 0.00                |
| c2) Fondo Minero  | 0.00                 | 0.00                           | 0.00                 | 0.00                 | 0.00                 | 0.00                |
| D. Transferencias, Asignaciones, Subsidios y Subvenciones, y Pensiones y Jubilaciones   | 0.00                 | 0.00                           | 0.00                 | 0.00                 | 0.00                 | 0.00                |
| E. Otras Transferencias Federales Etiquetadas   | 0.00                 | 0.00                           | 0.00                 | 0.00                 | 0.00                 | 0.00                |
| <b>II. Total de Transferencias Federales Etiquetadas (II = A + B + C + D + E)</b>   | <b>0.00</b>          | <b>0.00</b>                    | <b>0.00</b>          | <b>0.00</b>          | <b>0.00</b>          | <b>0.00</b>         |



PATRONATO DEL TEATRO DEL PUEBLO (a)  
 Estado Analítico de Ingresos Detallado - LDF  
 Del 1 de Enero al 31 de Diciembre de 2023 (b)  
 (PESOS)

| Concepto<br>(c)   | Ingreso       |                                |               |               |               | Diferencia (e) |
|---|---------------|--------------------------------|---------------|---------------|---------------|----------------|
|   | Estimado (d)  | Ampliaciones/<br>(Reducciones) | Modificado    | Devengado     | Recaudado     |                |
| III. Ingresos Derivados de Financiamientos (III = A)  | 0.00          | 0.00                           | 0.00          | 0.00          | 0.00          | 0.00           |
| A. Ingresos Derivados de Financiamientos  | 0.00          | 0.00                           | 0.00          | 0.00          | 0.00          | 0.00           |
| IV. Total de Ingresos (IV = I + II + III)   | 12,106,846.43 | 3,055,002.49                   | 15,161,848.92 | 15,431,054.77 | 15,431,054.77 | 3,324,208.34   |
| <b>Datos Informativos</b>   |               |                                |               |               |               |                |
| 1. Ingresos Derivados de Financiamientos con Fuente de Pago de Ingresos de Libre Disposición        | 0.00          | 0.00                           | 0.00          | 0.00          | 0.00          | 0.00           |
| 2. Ingresos Derivados de Financiamientos con Fuente de Pago de Transferencias Federales Etiquetadas | 0.00          | 0.00                           | 0.00          | 0.00          | 0.00          | 0.00           |
| 3. Ingresos Derivados de Financiamientos (3 = 1 + 2)  | 0.00          | 0.00                           | 0.00          | 0.00          | 0.00          | 0.00           |

L.C. ANA ROSARIO RUÍZ IBARRA  
 DIRECTORA ADMINISTRATIVA

LIC. GUSTAVO DE JESÚS ENRIQUEZ MÓRQUECHO  
 PRESIDENTE DEL PATRONATO DEL TEATRO DEL PUEBLO

**PATRONATO DEL TEATRO DEL PUEBLO (a)**  
**Estado Analítico del Ejercicio del Presupuesto de Egresos Detallado - LDF**  
**Clasificación por Objeto del Gasto (Capítulo y Concepto)**  
**Del 1 de Enero al 31 de Diciembre de 2023 (b)**  
**(PESOS)**

| Concepto (c)  | Egresos              |                                |                      |                      |                      | Subejercicio (e)    |
|---|----------------------|--------------------------------|----------------------|----------------------|----------------------|---------------------|
|   | Aprobado (d)         | Ampliaciones/<br>(Reducciones) | Modificado           | Devengado            | Pagado               |                     |
| <b>I. Gasto No Etiquetado (I=A+B+C+D+E+F+G+H+I)</b>   | <b>12,106,846.43</b> | <b>3,055,691.18</b>            | <b>15,162,537.61</b> | <b>14,141,753.11</b> | <b>14,141,753.11</b> | <b>1,020,784.50</b> |
| <b>A. Servicios Personales (A=a1+a2+a3+a4+a5+a6+a7)</b>   | <b>9,413,865.51</b>  | <b>2,739,841.63</b>            | <b>12,153,707.14</b> | <b>11,534,705.58</b> | <b>11,534,705.58</b> | <b>619,001.56</b>   |
| a1) Remuneraciones al Personal de Carácter Permanente   | 4,921,896.78         | 149,462.54                     | 5,071,359.32         | 5,014,423.91         | 5,014,423.91         | 56,935.41           |
| a2) Remuneraciones al Personal de Carácter Transitorio  | 386,852.92           | 125,346.22                     | 512,199.14           | 398,538.41           | 398,538.41           | 113,660.73          |
| a3) Remuneraciones Adicionales y Especiales   | 1,537,927.01         | 1,627,104.01                   | 3,165,031.02         | 3,071,323.07         | 3,071,323.07         | 93,707.95           |
| a4) Seguridad Social  | 1,506,751.52         | 109,392.80                     | 1,616,144.32         | 1,474,330.51         | 1,474,330.51         | 141,813.81          |
| a5) Otras Prestaciones Sociales y Económicas  | 1,060,433.28         | 700,286.20                     | 1,760,719.48         | 1,547,837.82         | 1,547,837.82         | 212,881.66          |
| a6) Previsiones   | 0.00                 | 0.00                           | 0.00                 | 0.00                 | 0.00                 | 0.00                |
| a7) Pago de Estímulos a Servidores Públicos   | 4.00                 | 28,249.86                      | 28,253.86            | 28,251.86            | 28,251.86            | 2.00                |
| <b>B. Materiales y Suministros (B=b1+b2+b3+b4+b5+b6+b7+b8+b9)</b>                               | <b>702,460.00</b>    | <b>353,370.99</b>              | <b>1,055,830.99</b>  | <b>842,937.44</b>    | <b>842,937.44</b>    | <b>212,893.55</b>   |
| b1) Materiales de Administración, Emisión de Documentos y Artículos Oficiales                   | 216,015.00           | 129,524.98                     | 345,539.98           | 201,076.15           | 201,076.15           | 144,463.83          |
| b2) Alimentos y Utensilios  | 28,200.00            | -10,558.74                     | 17,641.26            | 16,503.26            | 16,503.26            | 1,138.00            |
| b3) Materias Primas y Materiales de Producción y Comercialización                               | 0.00                 | 3,173.99                       | 3,173.99             | 3,173.99             | 3,173.99             | 0.00                |
| b4) Materiales y Artículos de Construcción y de Reparación                                      | 181,018.00           | 395,465.44                     | 576,483.44           | 532,988.72           | 532,988.72           | 43,494.72           |
| b5) Productos Químicos, Farmacéuticos y de Laboratorio  | 8,401.00             | -4,088.94                      | 4,312.06             | 2,557.31             | 2,557.31             | 1,754.75            |
| b6) Combustibles, Lubricantes y Aditivos  | 36,001.00            | 3,999.00                       | 40,000.00            | 40,000.00            | 40,000.00            | 0.00                |
| b7) Vestuario, Blancos, Prendas de Protección y Artículos Deportivos                            | 154,809.00           | -142,213.16                    | 12,595.84            | 12,591.84            | 12,591.84            | 4.00                |
| b8) Materiales y Suministros Para Seguridad   | 0.00                 | 0.00                           | 0.00                 | 0.00                 | 0.00                 | 0.00                |
| b9) Herramientas, Refacciones y Accesorios Menores  | 78,016.00            | -21,931.58                     | 56,084.42            | 34,046.17            | 34,046.17            | 22,038.25           |
| <b>C. Servicios Generales (C=c1+c2+c3+c4+c5+c6+c7+c8+c9)</b>                                    | <b>1,687,103.36</b>  | <b>-127,522.44</b>             | <b>1,559,580.92</b>  | <b>1,482,454.07</b>  | <b>1,482,454.07</b>  | <b>77,126.85</b>    |
| c1) Servicios Básicos   | 582,013.04           | 2,971.49                       | 584,984.53           | 597,836.82           | 597,836.82           | -12,852.29          |
| c2) Servicios de Arrendamiento  | 24,007.00            | 52,925.75                      | 76,932.75            | 34,227.95            | 34,227.95            | 42,704.80           |
| c3) Servicios Profesionales, Científicos, Técnicos y Otros Servicios                            | 18,012.00            | 126,507.87                     | 144,519.87           | 142,811.25           | 142,811.25           | 1,708.62            |
| c4) Servicios Financieros, Bancarios y Comerciales  | 62,403.00            | 23,872.08                      | 86,275.08            | 70,991.99            | 70,991.99            | 15,283.09           |
| c5) Servicios de Instalación, Reparación, Mantenimiento y Conservación                          | 633,750.63           | -388,776.86                    | 244,973.77           | 234,391.40           | 234,391.40           | 10,582.37           |
| c6) Servicios de Comunicación Social y Publicidad   | 60,005.00            | -12,628.17                     | 47,376.83            | 42,991.50            | 42,991.50            | 4,385.33            |
| c7) Servicios de Traslado y Viáticos  | 14.00                | 18,233.19                      | 18,247.19            | 17,715.19            | 18,233.19            | 532.00              |
| c8) Servicios Oficiales   | 2,407.00             | -672.97                        | 1,734.03             | 1,728.03             | 1,728.03             | 6.00                |
| c9) Otros Servicios Generales   | 304,491.69           | 50,045.18                      | 354,536.87           | 339,759.94           | 339,241.94           | 14,776.93           |
| <b>D. Transferencias, Asignaciones, Subsidios y Otras Ayudas (D=d1+d2+d3+d4+d5+d6+d7+d8+d9)</b> | <b>5.00</b>          | <b>0.00</b>                    | <b>5.00</b>          | <b>0.00</b>          | <b>0.00</b>          | <b>5.00</b>         |
| d1) Transferencias Internas y Asignaciones al Sector Público                                    | 0.00                 | 0.00                           | 0.00                 | 0.00                 | 0.00                 | 0.00                |
| d2) Transferencias al Resto del Sector Público  | 0.00                 | 0.00                           | 0.00                 | 0.00                 | 0.00                 | 0.00                |
| d3) Subsidios y Subvenciones  | 2.00                 | 0.00                           | 2.00                 | 0.00                 | 0.00                 | 2.00                |
| d4) Ayudas Sociales   | 2.00                 | 0.00                           | 2.00                 | 0.00                 | 0.00                 | 2.00                |
| d5) Pensiones y Jubilaciones  | 0.00                 | 0.00                           | 0.00                 | 0.00                 | 0.00                 | 0.00                |
| d6) Transferencias a Fideicomisos, Mandatos y Otros Análogos                                    | 0.00                 | 0.00                           | 0.00                 | 0.00                 | 0.00                 | 0.00                |
| d7) Transferencias a la Seguridad Social  | 0.00                 | 0.00                           | 0.00                 | 0.00                 | 0.00                 | 0.00                |
| d8) Donativos   | 1.00                 | 0.00                           | 1.00                 | 0.00                 | 0.00                 | 1.00                |
| d9) Transferencias al Exterior  | 0.00                 | 0.00                           | 0.00                 | 0.00                 | 0.00                 | 0.00                |
| <b>E. Bienes Muebles, Inmuebles e Intangibles (E=e1+e2+e3+e4+e5+e6+e7+e8+e9)</b>                | <b>303,412.56</b>    | <b>90,001.00</b>               | <b>393,413.56</b>    | <b>281,656.02</b>    | <b>281,656.02</b>    | <b>111,757.54</b>   |
| e1) Mobiliario y Equipo de Administración   | 163,401.56           | 6,209.55                       | 169,611.11           | 96,455.99            | 96,455.99            | 73,155.12           |
| e2) Mobiliario y Equipo Educativo y Recreativo  | 125,003.00           | -71,199.00                     | 53,804.00            | 46,000.03            | 46,000.03            | 7,803.97            |
| e3) Equipo e Instrumental Médico y de Laboratorio   | 2.00                 | 0.00                           | 2.00                 | 0.00                 | 0.00                 | 2.00                |
| e4) Vehículos y Equipo de Transporte  | 3.00                 | 0.00                           | 3.00                 | 0.00                 | 0.00                 | 3.00                |
| e5) Equipo de Defensa y Seguridad   | 0.00                 | 0.00                           | 0.00                 | 0.00                 | 0.00                 | 0.00                |
| e6) Maquinaria, Otros Equipos y Herramientas  | 15,003.00            | 154,990.45                     | 169,993.45           | 139,200.00           | 139,200.00           | 30,793.45           |
| e7) Activos Biológicos  | 0.00                 | 0.00                           | 0.00                 | 0.00                 | 0.00                 | 0.00                |
| e8) Bienes Inmuebles  | 0.00                 | 0.00                           | 0.00                 | 0.00                 | 0.00                 | 0.00                |
| e9) Activos Intangibles   | 0.00                 | 0.00                           | 0.00                 | 0.00                 | 0.00                 | 0.00                |
| <b>F. Inversión Pública (F=f1+f2+f3)</b>  | <b>0.00</b>          | <b>0.00</b>                    | <b>0.00</b>          | <b>0.00</b>          | <b>0.00</b>          | <b>0.00</b>         |
| f1) Obra Pública en Bienes de Dominio Público   | 0.00                 | 0.00                           | 0.00                 | 0.00                 | 0.00                 | 0.00                |
| f2) Obra Pública en Bienes Propios  | 0.00                 | 0.00                           | 0.00                 | 0.00                 | 0.00                 | 0.00                |
| f3) Proyectos Productivos y Acciones de Fomento   | 0.00                 | 0.00                           | 0.00                 | 0.00                 | 0.00                 | 0.00                |
| <b>G. Inversiones Financieras y Otras Provisiones (G=g1+g2+g3+g4+g5+g6+g7)</b>                  | <b>0.00</b>          | <b>0.00</b>                    | <b>0.00</b>          | <b>0.00</b>          | <b>0.00</b>          | <b>0.00</b>         |
| g1) Inversiones Para el Fomento de Actividades Productivas                                      | 0.00                 | 0.00                           | 0.00                 | 0.00                 | 0.00                 | 0.00                |
| g2) Acciones y Participaciones de Capital   | 0.00                 | 0.00                           | 0.00                 | 0.00                 | 0.00                 | 0.00                |
| g3) Compra de Títulos y Valores   | 0.00                 | 0.00                           | 0.00                 | 0.00                 | 0.00                 | 0.00                |
| g4) Concesión de Préstamos  | 0.00                 | 0.00                           | 0.00                 | 0.00                 | 0.00                 | 0.00                |
| g5) Inversiones en Fideicomisos, Mandatos y Otros Análogos                                      | 0.00                 | 0.00                           | 0.00                 | 0.00                 | 0.00                 | 0.00                |
| Fideicomiso de Desastres Naturales (Informativo)  | 0.00                 | 0.00                           | 0.00                 | 0.00                 | 0.00                 | 0.00                |
| g6) Otras Inversiones Financieras   | 0.00                 | 0.00                           | 0.00                 | 0.00                 | 0.00                 | 0.00                |
| g7) Provisiones para Contingencias y Otras Erogaciones Especiales                               | 0.00                 | 0.00                           | 0.00                 | 0.00                 | 0.00                 | 0.00                |
| <b>H. Participaciones y Aportaciones (H=h1+h2+h3)</b>   | <b>0.00</b>          | <b>0.00</b>                    | <b>0.00</b>          | <b>0.00</b>          | <b>0.00</b>          | <b>0.00</b>         |
| h1) Participaciones   | 0.00                 | 0.00                           | 0.00                 | 0.00                 | 0.00                 | 0.00                |
| h2) Aportaciones  | 0.00                 | 0.00                           | 0.00                 | 0.00                 | 0.00                 | 0.00                |
| h3) Convenios   | 0.00                 | 0.00                           | 0.00                 | 0.00                 | 0.00                 | 0.00                |
| <b>I. Deuda Pública (I=i1+i2+i3+i4+i5+i6+i7)</b>  | <b>0.00</b>          | <b>0.00</b>                    | <b>0.00</b>          | <b>0.00</b>          | <b>0.00</b>          | <b>0.00</b>         |
| i1) Amortización de la Deuda Pública  | 0.00                 | 0.00                           | 0.00                 | 0.00                 | 0.00                 | 0.00                |
| i2) Intereses de la Deuda Pública   | 0.00                 | 0.00                           | 0.00                 | 0.00                 | 0.00                 | 0.00                |
| i3) Comisiones de la Deuda Pública  | 0.00                 | 0.00                           | 0.00                 | 0.00                 | 0.00                 | 0.00                |
| i4) Gastos de la Deuda Pública  | 0.00                 | 0.00                           | 0.00                 | 0.00                 | 0.00                 | 0.00                |
| i5) Costo por Coberturas  | 0.00                 | 0.00                           | 0.00                 | 0.00                 | 0.00                 | 0.00                |
| i6) Apoyos Financieros  | 0.00                 | 0.00                           | 0.00                 | 0.00                 | 0.00                 | 0.00                |
| i7) Adeudos de Ejercicios Fiscales Anteriores (ADEFAS)  | 0.00                 | 0.00                           | 0.00                 | 0.00                 | 0.00                 | 0.00                |



**PATRONATO DEL TEATRO DEL PUEBLO (a)**  
**Estado Analtico del Ejercicio del Presupuesto de Egresos Detallado - LDF**  
**Clasificación por Objeto del Gasto (Capítulo y Concepto)**  
**Del 1 de Enero al 31 de Diciembre de 2023 (b)**  
**(PESOS)**

| Concepto (c)  | Egresos       |                                |               |               |               | Subejercicio (e) |
|---|---------------|--------------------------------|---------------|---------------|---------------|------------------|
|   | Aprobado (d)  | Ampliaciones/<br>(Reducciones) | Modificado    | Devengado     | Pagado        |                  |
| <b>II. Gasto Etiquetado (II=A+B+C+D+E+F+G+H+I)</b>  | 0.00          | 0.00                           | 0.00          | 0.00          | 0.00          | 0.00             |
| <b>A. Servicios Personales (A=a1+a2+a3+a4+a5+a6+a7)</b>   | 0.00          | 0.00                           | 0.00          | 0.00          | 0.00          | 0.00             |
| a1) Remuneraciones al Personal de Carácter Permanente   | 0.00          | 0.00                           | 0.00          | 0.00          | 0.00          | 0.00             |
| a2) Remuneraciones al Personal de Carácter Transitorio  | 0.00          | 0.00                           | 0.00          | 0.00          | 0.00          | 0.00             |
| a3) Remuneraciones Adicionales y Especiales   | 0.00          | 0.00                           | 0.00          | 0.00          | 0.00          | 0.00             |
| a4) Seguridad Social  | 0.00          | 0.00                           | 0.00          | 0.00          | 0.00          | 0.00             |
| a5) Otras Prestaciones Sociales y Económicas  | 0.00          | 0.00                           | 0.00          | 0.00          | 0.00          | 0.00             |
| a6) Provisiones   | 0.00          | 0.00                           | 0.00          | 0.00          | 0.00          | 0.00             |
| a7) Pago de Estímulos a Servidores Públicos   | 0.00          | 0.00                           | 0.00          | 0.00          | 0.00          | 0.00             |
| <b>B. Materiales y Suministros (B=b1+b2+b3+b4+b5+b6+b7+b8+b9)</b>                               | 0.00          | 0.00                           | 0.00          | 0.00          | 0.00          | 0.00             |
| b1) Materiales de Administración, Emisión de Documentos y Artículos Oficiales                   | 0.00          | 0.00                           | 0.00          | 0.00          | 0.00          | 0.00             |
| b2) Alimentos y Utensilios  | 0.00          | 0.00                           | 0.00          | 0.00          | 0.00          | 0.00             |
| b3) Materias Primas y Materiales de Producción y Comercialización                               | 0.00          | 0.00                           | 0.00          | 0.00          | 0.00          | 0.00             |
| b4) Materiales y Artículos de Construcción y de Reparación                                      | 0.00          | 0.00                           | 0.00          | 0.00          | 0.00          | 0.00             |
| b5) Productos Químicos, Farmacéuticos y de Laboratorio  | 0.00          | 0.00                           | 0.00          | 0.00          | 0.00          | 0.00             |
| b6) Combustibles, Lubricantes y Aditivos  | 0.00          | 0.00                           | 0.00          | 0.00          | 0.00          | 0.00             |
| b7) Vestuario, Blancos, Prendas de Protección y Artículos Deportivos                            | 0.00          | 0.00                           | 0.00          | 0.00          | 0.00          | 0.00             |
| b8) Materiales y Suministros Para Seguridad   | 0.00          | 0.00                           | 0.00          | 0.00          | 0.00          | 0.00             |
| b9) Herramientas, Refacciones y Accesorios Menores  | 0.00          | 0.00                           | 0.00          | 0.00          | 0.00          | 0.00             |
| <b>C. Servicios Generales (C=c1+c2+c3+c4+c5+c6+c7+c8+c9)</b>                                    | 0.00          | 0.00                           | 0.00          | 0.00          | 0.00          | 0.00             |
| c1) Servicios Básicos   | 0.00          | 0.00                           | 0.00          | 0.00          | 0.00          | 0.00             |
| c2) Servicios de Arrendamiento  | 0.00          | 0.00                           | 0.00          | 0.00          | 0.00          | 0.00             |
| c3) Servicios Profesionales, Científicos, Técnicos y Otros Servicios                            | 0.00          | 0.00                           | 0.00          | 0.00          | 0.00          | 0.00             |
| c4) Servicios Financieros, Bancarios y Comerciales  | 0.00          | 0.00                           | 0.00          | 0.00          | 0.00          | 0.00             |
| c5) Servicios de Instalación, Reparación, Mantenimiento y Conservación                          | 0.00          | 0.00                           | 0.00          | 0.00          | 0.00          | 0.00             |
| c6) Servicios de Comunicación Social y Publicidad   | 0.00          | 0.00                           | 0.00          | 0.00          | 0.00          | 0.00             |
| c7) Servicios de Traslado y Viáticos  | 0.00          | 0.00                           | 0.00          | 0.00          | 0.00          | 0.00             |
| c8) Servicios Oficiales   | 0.00          | 0.00                           | 0.00          | 0.00          | 0.00          | 0.00             |
| c9) Otros Servicios Generales   | 0.00          | 0.00                           | 0.00          | 0.00          | 0.00          | 0.00             |
| <b>D. Transferencias, Asignaciones, Subsidios y Otras Ayudas (D=d1+d2+d3+d4+d5+d6+d7+d8+d9)</b> | 0.00          | 0.00                           | 0.00          | 0.00          | 0.00          | 0.00             |
| d1) Transferencias Internas y Asignaciones al Sector Público                                    | 0.00          | 0.00                           | 0.00          | 0.00          | 0.00          | 0.00             |
| d2) Transferencias al Resto del Sector Público  | 0.00          | 0.00                           | 0.00          | 0.00          | 0.00          | 0.00             |
| d3) Subsidios y Subvenciones  | 0.00          | 0.00                           | 0.00          | 0.00          | 0.00          | 0.00             |
| d4) Ayudas Sociales   | 0.00          | 0.00                           | 0.00          | 0.00          | 0.00          | 0.00             |
| d5) Pensiones y Jubilaciones  | 0.00          | 0.00                           | 0.00          | 0.00          | 0.00          | 0.00             |
| d6) Transferencias a Fideicomisos, Mandatos y Otros Análogos                                    | 0.00          | 0.00                           | 0.00          | 0.00          | 0.00          | 0.00             |
| d7) Transferencias a la Seguridad Social  | 0.00          | 0.00                           | 0.00          | 0.00          | 0.00          | 0.00             |
| d8) Donativos   | 0.00          | 0.00                           | 0.00          | 0.00          | 0.00          | 0.00             |
| d9) Transferencias al Exterior  | 0.00          | 0.00                           | 0.00          | 0.00          | 0.00          | 0.00             |
| <b>E. Bienes Muebles, Inmuebles e Intangibles (E=e1+e2+e3+e4+e5+e6+e7+e8+e9)</b>                | 0.00          | 0.00                           | 0.00          | 0.00          | 0.00          | 0.00             |
| e1) Mobiliario y Equipo de Administración   | 0.00          | 0.00                           | 0.00          | 0.00          | 0.00          | 0.00             |
| e2) Mobiliario y Equipo Educativo y Recreativo  | 0.00          | 0.00                           | 0.00          | 0.00          | 0.00          | 0.00             |
| e3) Equipo e Instrumental Médico y de Laboratorio   | 0.00          | 0.00                           | 0.00          | 0.00          | 0.00          | 0.00             |
| e4) Vehículos y Equipo de Transporte  | 0.00          | 0.00                           | 0.00          | 0.00          | 0.00          | 0.00             |
| e5) Equipo de Defensa y Seguridad   | 0.00          | 0.00                           | 0.00          | 0.00          | 0.00          | 0.00             |
| e6) Maquinaria, Otros Equipos y Herramientas  | 0.00          | 0.00                           | 0.00          | 0.00          | 0.00          | 0.00             |
| e7) Activos Biológicos  | 0.00          | 0.00                           | 0.00          | 0.00          | 0.00          | 0.00             |
| e8) Bienes Inmuebles  | 0.00          | 0.00                           | 0.00          | 0.00          | 0.00          | 0.00             |
| e9) Activos Intangibles   | 0.00          | 0.00                           | 0.00          | 0.00          | 0.00          | 0.00             |
| <b>F. Inversión Pública (F=f1+f2+f3)</b>  | 0.00          | 0.00                           | 0.00          | 0.00          | 0.00          | 0.00             |
| f1) Obra Pública en Bienes de Dominio Público   | 0.00          | 0.00                           | 0.00          | 0.00          | 0.00          | 0.00             |
| f2) Obra Pública en Bienes Propios  | 0.00          | 0.00                           | 0.00          | 0.00          | 0.00          | 0.00             |
| f3) Proyectos Productivos y Acciones de Fomento   | 0.00          | 0.00                           | 0.00          | 0.00          | 0.00          | 0.00             |
| <b>G. Inversiones Financieras y Otras Provisiones (G=g1+g2+g3+g4+g5+g6+g7)</b>                  | 0.00          | 0.00                           | 0.00          | 0.00          | 0.00          | 0.00             |
| g1) Inversiones Para el Fomento de Actividades Productivas                                      | 0.00          | 0.00                           | 0.00          | 0.00          | 0.00          | 0.00             |
| g2) Acciones y Participaciones de Capital   | 0.00          | 0.00                           | 0.00          | 0.00          | 0.00          | 0.00             |
| g3) Compra de Títulos y Valores   | 0.00          | 0.00                           | 0.00          | 0.00          | 0.00          | 0.00             |
| g4) Concesión de Préstamos  | 0.00          | 0.00                           | 0.00          | 0.00          | 0.00          | 0.00             |
| g5) Inversiones en Fideicomisos, Mandatos y Otros Análogos                                      | 0.00          | 0.00                           | 0.00          | 0.00          | 0.00          | 0.00             |
| Fideicomiso de Desastres Naturales (Informativo)  | 0.00          | 0.00                           | 0.00          | 0.00          | 0.00          | 0.00             |
| g6) Otras Inversiones Financieras   | 0.00          | 0.00                           | 0.00          | 0.00          | 0.00          | 0.00             |
| g7) Provisiones para Contingencias y Otras Erogaciones Especiales                               | 0.00          | 0.00                           | 0.00          | 0.00          | 0.00          | 0.00             |
| <b>H. Participaciones y Aportaciones (H=h1+h2+h3)</b>   | 0.00          | 0.00                           | 0.00          | 0.00          | 0.00          | 0.00             |
| h1) Participaciones   | 0.00          | 0.00                           | 0.00          | 0.00          | 0.00          | 0.00             |
| h2) Aportaciones  | 0.00          | 0.00                           | -0.00         | 0.00          | 0.00          | 0.00             |
| h3) Convenios   | 0.00          | 0.00                           | 0.00          | 0.00          | 0.00          | 0.00             |
| <b>I. Deuda Pública (I=i1+i2+i3+i4+i5+i6+i7)</b>  | 0.00          | 0.00                           | 0.00          | 0.00          | 0.00          | 0.00             |
| i1) Amortización de la Deuda Pública  | 0.00          | 0.00                           | 0.00          | 0.00          | 0.00          | 0.00             |
| i2) Intereses de la Deuda Pública   | 0.00          | 0.00                           | 0.00          | 0.00          | 0.00          | 0.00             |
| i3) Comisiones de la Deuda Pública  | 0.00          | 0.00                           | 0.00          | 0.00          | 0.00          | 0.00             |
| i4) Gastos de la Deuda Pública  | 0.00          | 0.00                           | 0.00          | 0.00          | 0.00          | 0.00             |
| i5) Costo por Coberturas  | 0.00          | 0.00                           | 0.00          | 0.00          | 0.00          | 0.00             |
| i6) Apoyos Financieros  | 0.00          | 0.00                           | 0.00          | 0.00          | 0.00          | 0.00             |
| i7) Adeudos de Ejercicios Fiscales Anteriores (ADEFAS)  | 0.00          | 0.00                           | 0.00          | 0.00          | 0.00          | 0.00             |
| <b>III. Total de Egresos (III = I + II)</b>   | 12,106,846.43 | 3,055,691.18                   | 15,162,537.61 | 14,141,753.11 | 14,141,753.11 | 1,020,784.50     |

L.C. ANA ROSARIO RUIZ IBARRA  
DIRECTORA ADMINISTRATIVA

LIC. GUSTAVO DE JESÚS ENRÍQUEZ MORQUECHO  
PRESIDENTE DEL PATRONATO DEL TEATRO DEL PUEBLO

PATRONATO DEL TEATRO DEL PUEBLO (a)  
 Estado Analítico del Ejercicio del Presupuesto de Egresos Detallado - LDF  
 Clasificación Administrativa  
 Del 1 de Enero al 31 de Diciembre de 2023 (b)  
 (PESOS)

| Concepto (c)  | Egresos                        |                                |                                |                                |                                | Subejercicio (e)             |
|---|--------------------------------|--------------------------------|--------------------------------|--------------------------------|--------------------------------|------------------------------|
|   | Aprobado (d)                   | Ampliaciones/<br>(Reducciones) | Modificado                     | Devengado                      | Pagado                         |                              |
| I. Gasto No Etiquetado (I=A+B+C+D+E+F+G+H)<br>TEATRO DEL PUEBLO | 12,106,846.43<br>12,106,846.43 | 3,055,691.18<br>3,055,691.18   | 15,162,537.61<br>15,162,537.61 | 14,141,753.11<br>14,141,753.11 | 14,141,753.11<br>14,141,753.11 | 1,020,784.50<br>1,020,784.50 |
| II. Gasto Etiquetado (II=A+B+C+D+E+F+G+H)<br>TEATRO DEL PUEBLO  | 0.00<br>0.00                   | 0.00<br>0.00                   | 0.00<br>0.00                   | 0.00<br>0.00                   | 0.00<br>0.00                   | 0.00<br>0.00                 |
| III. Total de Egresos (III = I + II)                            | 12,106,846.43                  | 3,055,691.18                   | 15,162,537.61                  | 14,141,753.11                  | 14,141,753.11                  | 1,020,784.50                 |



L.C. ANA ROSARIO RUÍZ IBARRA  
DIRECTORA ADMINISTRATIVA



LIC. GUSTAVO DE JESÚS ENRÍQUEZ MORQUECHO  
PRESIDENTE DEL PATRONATO DEL TEATRO DEL PUEBLO



**PATRONATO DEL TEATRO DEL PUEBLO (a)**  
**Estado Análítico del Ejercicio del Presupuesto de Egresos Detallado - LDF**  
**Clasificación Funcional (Finalidad y Función)**  
**Del 1 de Enero al 31 de Diciembre de 2023 (b)**  
**(PESOS)**

| Concepto (c)  | Egresos              |                                |                      |                      |                      | Subejercicio (e)    |
|---|----------------------|--------------------------------|----------------------|----------------------|----------------------|---------------------|
|   | Aprobado (d)         | Ampliaciones/<br>(Reducciones) | Modificado           | Devengado            | Pagado               |                     |
| <b>I. Gasto No Etiquetado (I=A+B+C+D)</b>   | <b>12,106,846.43</b> | <b>3,055,691.18</b>            | <b>15,162,537.61</b> | <b>14,141,753.11</b> | <b>14,141,753.11</b> | <b>1,020,784.50</b> |
| <b>A. Gobierno (A=a1+a2+a3+a4+a5+a6+a7+a8)</b>  | 0.00                 | 0.00                           | 0.00                 | 0.00                 | 0.00                 | 0.00                |
| a1) Legislación   | 0.00                 | 0.00                           | 0.00                 | 0.00                 | 0.00                 | 0.00                |
| a2) Justicia  | 0.00                 | 0.00                           | 0.00                 | 0.00                 | 0.00                 | 0.00                |
| a3) Coordinación de la Política de Gobierno   | 0.00                 | 0.00                           | 0.00                 | 0.00                 | 0.00                 | 0.00                |
| a4) Relaciones Exteriores   | 0.00                 | 0.00                           | 0.00                 | 0.00                 | 0.00                 | 0.00                |
| a5) Asuntos Financieros y Hacendarios   | 0.00                 | 0.00                           | 0.00                 | 0.00                 | 0.00                 | 0.00                |
| a6) Seguridad Nacional  | 0.00                 | 0.00                           | 0.00                 | 0.00                 | 0.00                 | 0.00                |
| a7) Asuntos de Orden Público y de Seguridad Interior  | 0.00                 | 0.00                           | 0.00                 | 0.00                 | 0.00                 | 0.00                |
| a8) Otros Servicios Generales   | 0.00                 | 0.00                           | 0.00                 | 0.00                 | 0.00                 | 0.00                |
| <b>B. Desarrollo Social (B=b1+b2+b3+b4+b5+b6+b7)</b>  | <b>12,106,846.43</b> | <b>3,055,691.18</b>            | <b>15,162,537.61</b> | <b>14,141,753.11</b> | <b>14,141,753.11</b> | <b>1,020,784.50</b> |
| b1) Protección Ambiental  | 0.00                 | 0.00                           | 0.00                 | 0.00                 | 0.00                 | 0.00                |
| b2) Vivienda y Servicios a la Comunidad   | 0.00                 | 0.00                           | 0.00                 | 0.00                 | 0.00                 | 0.00                |
| b3) Salud   | 0.00                 | 0.00                           | 0.00                 | 0.00                 | 0.00                 | 0.00                |
| b4) Recreación, Cultura y Otras Manifestaciones Sociales  | 12,106,846.43        | 3,055,691.18                   | 15,162,537.61        | 14,141,753.11        | 14,141,753.11        | 1,020,784.50        |
| b5) Educación   | 0.00                 | 0.00                           | 0.00                 | 0.00                 | 0.00                 | 0.00                |
| b6) Protección Social   | 0.00                 | 0.00                           | 0.00                 | 0.00                 | 0.00                 | 0.00                |
| b7) Otros Asuntos Sociales  | 0.00                 | 0.00                           | 0.00                 | 0.00                 | 0.00                 | 0.00                |
| <b>C. Desarrollo Económico (C=c1+c2+c3+c4+c5+c6+c7+c8+c9)</b>                                     | 0.00                 | 0.00                           | 0.00                 | 0.00                 | 0.00                 | 0.00                |
| c1) Asuntos Económicos, Comerciales y Laborales en General  | 0.00                 | 0.00                           | 0.00                 | 0.00                 | 0.00                 | 0.00                |
| c2) Agropecuaria, Silvicultura, Pesca y Caza  | 0.00                 | 0.00                           | 0.00                 | 0.00                 | 0.00                 | 0.00                |
| c3) Combustibles y Energía  | 0.00                 | 0.00                           | 0.00                 | 0.00                 | 0.00                 | 0.00                |
| c4) Minería, Manufacturas y Construcción  | 0.00                 | 0.00                           | 0.00                 | 0.00                 | 0.00                 | 0.00                |
| c5) Transporte  | 0.00                 | 0.00                           | 0.00                 | 0.00                 | 0.00                 | 0.00                |
| c6) Comunicaciones  | 0.00                 | 0.00                           | 0.00                 | 0.00                 | 0.00                 | 0.00                |
| c7) Turismo   | 0.00                 | 0.00                           | 0.00                 | 0.00                 | 0.00                 | 0.00                |
| c8) Ciencia, Tecnología e Innovación  | 0.00                 | 0.00                           | 0.00                 | 0.00                 | 0.00                 | 0.00                |
| c9) Otras Industrias y Otros Asuntos Económicos   | 0.00                 | 0.00                           | 0.00                 | 0.00                 | 0.00                 | 0.00                |
| <b>D. Otras No Clasificadas en Funciones Anteriores (D=d1+d2+d3+d4)</b>                           | 0.00                 | 0.00                           | 0.00                 | 0.00                 | 0.00                 | 0.00                |
| d1) Transacciones de la Deuda Pública / Costo Financiero de la Deuda                              | 0.00                 | 0.00                           | 0.00                 | 0.00                 | 0.00                 | 0.00                |
| d2) Transferencias, Participaciones y Aportaciones Entre Diferentes Niveles y Ordenes de Gobierno | 0.00                 | 0.00                           | 0.00                 | 0.00                 | 0.00                 | 0.00                |
| d3) Saneamiento del Sistema Financiero  | 0.00                 | 0.00                           | 0.00                 | 0.00                 | 0.00                 | 0.00                |
| d4) Adeudos de Ejercicios Fiscales Anteriores   | 0.00                 | 0.00                           | 0.00                 | 0.00                 | 0.00                 | 0.00                |
| <b>II. Gasto Etiquetado (II=A+B+C+D)</b>  | 0.00                 | 0.00                           | 0.00                 | 0.00                 | 0.00                 | 0.00                |
| <b>A. Gobierno (A=a1+a2+a3+a4+a5+a6+a7+a8)</b>  | 0.00                 | 0.00                           | 0.00                 | 0.00                 | 0.00                 | 0.00                |
| a1) Legislación   | 0.00                 | 0.00                           | 0.00                 | 0.00                 | 0.00                 | 0.00                |
| a2) Justicia  | 0.00                 | 0.00                           | 0.00                 | 0.00                 | 0.00                 | 0.00                |
| a3) Coordinación de la Política de Gobierno   | 0.00                 | 0.00                           | 0.00                 | 0.00                 | 0.00                 | 0.00                |
| a4) Relaciones Exteriores   | 0.00                 | 0.00                           | 0.00                 | 0.00                 | 0.00                 | 0.00                |
| a5) Asuntos Financieros y Hacendarios   | 0.00                 | 0.00                           | 0.00                 | 0.00                 | 0.00                 | 0.00                |
| a6) Seguridad Nacional  | 0.00                 | 0.00                           | 0.00                 | 0.00                 | 0.00                 | 0.00                |
| a7) Asuntos de Orden Público y de Seguridad Interior  | 0.00                 | 0.00                           | 0.00                 | 0.00                 | 0.00                 | 0.00                |
| a8) Otros Servicios Generales   | 0.00                 | 0.00                           | 0.00                 | 0.00                 | 0.00                 | 0.00                |
| <b>B. Desarrollo Social (B=b1+b2+b3+b4+b5+b6+b7)</b>  | 0.00                 | 0.00                           | 0.00                 | 0.00                 | 0.00                 | 0.00                |
| b1) Protección Ambiental  | 0.00                 | 0.00                           | 0.00                 | 0.00                 | 0.00                 | 0.00                |
| b2) Vivienda y Servicios a la Comunidad   | 0.00                 | 0.00                           | 0.00                 | 0.00                 | 0.00                 | 0.00                |
| b3) Salud   | 0.00                 | 0.00                           | 0.00                 | 0.00                 | 0.00                 | 0.00                |
| b4) Recreación, Cultura y Otras Manifestaciones Sociales  | 0.00                 | 0.00                           | 0.00                 | 0.00                 | 0.00                 | 0.00                |
| b5) Educación   | 0.00                 | 0.00                           | 0.00                 | 0.00                 | 0.00                 | 0.00                |
| b6) Protección Social   | 0.00                 | 0.00                           | 0.00                 | 0.00                 | 0.00                 | 0.00                |
| b7) Otros Asuntos Sociales  | 0.00                 | 0.00                           | 0.00                 | 0.00                 | 0.00                 | 0.00                |
| <b>C. Desarrollo Económico (C=c1+c2+c3+c4+c5+c6+c7+c8+c9)</b>                                     | 0.00                 | 0.00                           | 0.00                 | 0.00                 | 0.00                 | 0.00                |
| c1) Asuntos Económicos, Comerciales y Laborales en General  | 0.00                 | 0.00                           | 0.00                 | 0.00                 | 0.00                 | 0.00                |
| c2) Agropecuaria, Silvicultura, Pesca y Caza  | 0.00                 | 0.00                           | 0.00                 | 0.00                 | 0.00                 | 0.00                |
| c3) Combustibles y Energía  | 0.00                 | 0.00                           | 0.00                 | 0.00                 | 0.00                 | 0.00                |
| c4) Minería, Manufacturas y Construcción  | 0.00                 | 0.00                           | 0.00                 | 0.00                 | 0.00                 | 0.00                |
| c5) Transporte  | 0.00                 | 0.00                           | 0.00                 | 0.00                 | 0.00                 | 0.00                |
| c6) Comunicaciones  | 0.00                 | 0.00                           | 0.00                 | 0.00                 | 0.00                 | 0.00                |
| c7) Turismo   | 0.00                 | 0.00                           | 0.00                 | 0.00                 | 0.00                 | 0.00                |
| c8) Ciencia, Tecnología e Innovación  | 0.00                 | 0.00                           | 0.00                 | 0.00                 | 0.00                 | 0.00                |
| c9) Otras Industrias y Otros Asuntos Económicos   | 0.00                 | 0.00                           | 0.00                 | 0.00                 | 0.00                 | 0.00                |

PATRONATO DEL TEATRO DEL PUEBLO (a)  
 Estado Analfico del Ejercicio del Presupuesto de Egresos Detallado - LDF  
 Clasificación Funcional (Finalidad y Función)  
 Del 1 de Enero al 31 de Diciembre de 2023 (b)  
 (PESOS)

| Concepto (c)  | Egresos              |                                |                      |                      |                      | Subejercicio (e)    |
|---|----------------------|--------------------------------|----------------------|----------------------|----------------------|---------------------|
|   | Aprobado (d)         | Ampliaciones/<br>(Reducciones) | Modificado           | Devengado            | Pagado               |                     |
| D. Otras No Clasificadas en Funciones Anteriores (D=d1+d2+d3+d4)                                  | 0.00                 | 0.00                           | 0.00                 | 0.00                 | 0.00                 | 0.00                |
| d1) Transacciones de la Deuda Publica / Costo Financiero de la Deuda                              | 0.00                 | 0.00                           | 0.00                 | 0.00                 | 0.00                 | 0.00                |
| d2) Transferencias, Participaciones y Aportaciones Entre Diferentes Niveles y Ordenes de Gobierno | 0.00                 | 0.00                           | 0.00                 | 0.00                 | 0.00                 | 0.00                |
| d3) Saneamiento del Sistema Financiero  | 0.00                 | 0.00                           | 0.00                 | 0.00                 | 0.00                 | 0.00                |
| d4) Adeudos de Ejercicios Fiscales Anteriores   | 0.00                 | 0.00                           | 0.00                 | 0.00                 | 0.00                 | 0.00                |
| <b>III. Total de Egresos (III = I + II)</b>   | <b>12,106,846.43</b> | <b>3,055,691.18</b>            | <b>15,162,537.61</b> | <b>14,141,753.11</b> | <b>14,141,753.11</b> | <b>1,020,784.50</b> |

L.C. ANA ROSARIO RUIZ IBARRA  
 DIRECTORA ADMINISTRATIVA

LIC. GUSTAVO DE JESÚS ENRÍQUEZ MORQUECHO  
 PRESIDENTE DEL PATRONATO DEL TEATRO DEL PUEBLO

**PATRONATO DEL TEATRO DEL PUEBLO (a)**  
**Estado Analítico del Ejercicio del Presupuesto de Egresos Detallado - LDF**  
**Clasificación de Servicios Personales por Categoría**  
**Del 1 de Enero al 31 de Diciembre de 2023 (b)**  
**(PESOS)**

| Concepto (c)  | Egresos             |                                |                      |                      |                      | Subejercicio (e)  |
|---|---------------------|--------------------------------|----------------------|----------------------|----------------------|-------------------|
|   | Aprobado (d)        | Ampliaciones/<br>(Reducciones) | Modificado           | Devengado            | Pagado               |                   |
| <b>I. Gasto No Etiquetado (I=A+B+C+D+E+F)</b>   | <b>9,413,865.51</b> | <b>2,739,841.63</b>            | <b>12,153,707.14</b> | <b>11,534,705.58</b> | <b>11,534,705.58</b> | <b>619,001.56</b> |
| A. Personal Administrativo y de Servicio Público  | 9,413,865.51        | 2,739,841.63                   | 12,153,707.14        | 11,534,705.58        | 11,534,705.58        | 619,001.56        |
| B. Magisterio   | 0.00                | 0.00                           | 0.00                 | 0.00                 | 0.00                 | 0.00              |
| C. Servicios de Salud (C=c1+c2)   | 0.00                | 0.00                           | 0.00                 | 0.00                 | 0.00                 | 0.00              |
| c1) Personal Administrativo   | 0.00                | 0.00                           | 0.00                 | 0.00                 | 0.00                 | 0.00              |
| c2) Personal Médico, Paramédico y afín  | 0.00                | 0.00                           | 0.00                 | 0.00                 | 0.00                 | 0.00              |
| D. Seguridad Pública  | 0.00                | 0.00                           | 0.00                 | 0.00                 | 0.00                 | 0.00              |
| E. Gastos asociados a la implementación de nuevas leyes federales o reformas a las mismas (E = e1 + e2) | 0.00                | 0.00                           | 0.00                 | 0.00                 | 0.00                 | 0.00              |
| e1) Nombre del Programa o Ley 1   | 0.00                | 0.00                           | 0.00                 | 0.00                 | 0.00                 | 0.00              |
| e2) Nombre del Programa o Ley 2   | 0.00                | 0.00                           | 0.00                 | 0.00                 | 0.00                 | 0.00              |
| F. Sentencias laborales definitivas   | 0.00                | 0.00                           | 0.00                 | 0.00                 | 0.00                 | 0.00              |
| <b>II. Gasto Etiquetado (II=A+B+C+D+E+F)</b>  | <b>0.00</b>         | <b>0.00</b>                    | <b>0.00</b>          | <b>0.00</b>          | <b>0.00</b>          | <b>0.00</b>       |
| A. Personal Administrativo y de Servicio Público  | 0.00                | 0.00                           | 0.00                 | 0.00                 | 0.00                 | 0.00              |
| B. Magisterio   | 0.00                | 0.00                           | 0.00                 | 0.00                 | 0.00                 | 0.00              |
| C. Servicios de Salud (C=c1+c2)   | 0.00                | 0.00                           | 0.00                 | 0.00                 | 0.00                 | 0.00              |
| c1) Personal Administrativo   | 0.00                | 0.00                           | 0.00                 | 0.00                 | 0.00                 | 0.00              |
| c2) Personal Médico, Paramédico y afín  | 0.00                | 0.00                           | 0.00                 | 0.00                 | 0.00                 | 0.00              |
| D. Seguridad Pública  | 0.00                | 0.00                           | 0.00                 | 0.00                 | 0.00                 | 0.00              |
| E. Gastos asociados a la implementación de nuevas leyes federales o reformas a las mismas (E = e1 + e2) | 0.00                | 0.00                           | 0.00                 | 0.00                 | 0.00                 | 0.00              |
| e1) Nombre del Programa o Ley 1   | 0.00                | 0.00                           | 0.00                 | 0.00                 | 0.00                 | 0.00              |
| e2) Nombre del Programa o Ley 2   | 0.00                | 0.00                           | 0.00                 | 0.00                 | 0.00                 | 0.00              |
| F. Sentencias laborales definitivas   | 0.00                | 0.00                           | 0.00                 | 0.00                 | 0.00                 | 0.00              |
| <b>III. Total del Gasto en Servicios Personales (III = I + II)</b>                                      | <b>9,413,865.51</b> | <b>2,739,841.63</b>            | <b>12,153,707.14</b> | <b>11,534,705.58</b> | <b>11,534,705.58</b> | <b>619,001.56</b> |

L.C. ANA ROSARIO RUÍZ IBARRA  
 DIRECTORA ADMINISTRATIVA

LIC. GUSTAVO DE JESÚS ENRIQUEZ MORQUECHO  
 PRESIDENTE DEL PATRONATO DEL TEATRO DEL PUEBLO



NOMBRE DEL ENTE PÚBLICO (a)  
 Guía de Cumplimiento de la Ley de Disciplina Financiera de las Entidades Federativas y Municipios  
 Del 1 de enero al 31 de diciembre de 2023 (b)

| Indicadores de Observancia (c)   | Implementación                |   | Resultado         |                               | Fundamento (h) | Comentarios (i)                 |
|--|-------------------------------|---|-------------------|-------------------------------|----------------|---------------------------------|
|  | SI                            | NO  | Monto o valor (f) | Unidad (pesos/borcentaje) (g) |                |                                 |
|  | Mecanismo de Verificación (d) | Fecha estimada de cumplimiento (e)  |                   |                               |                |                                 |
| <b>INDICADORES PRESUPUESTARIOS</b>   |                               |   |                   |                               |                |                                 |
| <b>A. INDICADORES CUANTITATIVOS</b>  |                               |   |                   |                               |                |                                 |
| <b>1 Balance Presupuestario Sostenible (j)</b>   |                               |   |                   |                               |                |                                 |
| a. Propuesto   | SI                            | Iniciativa de Ley de Ingresos y Proyecto de Presupuesto de Egresos                      |                   | 0.00                          | pesos          | Art. 6 y 19 de la LDF           |
| b. Estimada/Aprobado   | SI                            | Ley de Ingresos y Presupuesto de Egresos  |                   | 0.00                          | pesos          | Art. 6 y 19 de la LDF           |
| c. Devengado   | SI                            | Cuenta Pública / Formato 4 LDF  |                   | 1,289,301.66                  | pesos          | Art. 6 y 19 de la LDF           |
| <b>2 Balance Presupuestario de Recursos Disponibles Sostenible (k)</b>   |                               |   |                   |                               |                |                                 |
| a. Propuesto   | SI                            | Iniciativa de Ley de Ingresos y Proyecto de Presupuesto de Egresos                      |                   | 0.00                          | pesos          | Art. 6 y 19 de la LDF           |
| b. Estimada/Aprobado   | SI                            | Ley de Ingresos y Presupuesto de Egresos  |                   | 0.00                          | pesos          | Art. 6 y 19 de la LDF           |
| c. Devengado   | SI                            | Cuenta Pública / Formato 4 LDF  |                   | 1,289,301.66                  | pesos          | Art. 6 y 19 de la LDF           |
| <b>3 Financiamiento Neto dentro del Techo de Financiamiento Neto (l)</b>   |                               |   |                   |                               |                |                                 |
| a. Propuesto   | NA                            | Iniciativa de Ley de Ingresos   |                   | NA                            | pesos          | Art. 6, 19 y 46 de la LDF       |
| b. Estimada  | NA                            | Ley de Ingresos   |                   | NA                            | pesos          | Art. 6, 19 y 46 de la LDF       |
| c. Devengado   | NA                            | Cuenta Pública / Formato 4 LDF  |                   | NA                            | pesos          | Art. 6, 19 y 46 de la LDF       |
| <b>4 Recursos destinados a la atención de desastres naturales</b>  |                               |   |                   |                               |                |                                 |
| <b>a. Asignación al fideicomiso para desastres naturales (m)</b>   |                               |   |                   |                               |                |                                 |
| a.1 Aprobado   | NA                            | Reporte Trím. Formato 6 a)  |                   | NA                            | pesos          | Art. 9 de la LDF                |
| a.2 Pagado   | NA                            | Cuenta Pública / Formato 6 a)   |                   | NA                            | pesos          | Art. 9 de la LDF                |
| b. Aportación promedio realizada por la Entidad Federativa durante los 5 ejercicios previos, para infraestructura dañada por desastres naturales (n) | NA                            | Autorizaciones de recursos aprobados por el FONDEN                                      |                   | NA                            | pesos          | Art. 9 de la LDF                |
| c. Saldo del fideicomiso para desastres naturales (o)  | NA                            | Cuenta Pública / Auxiliar de Cuentas  |                   | NA                            | pesos          | Art. 9 de la LDF                |
| d. Costo promedio de los últimos 5 ejercicios de la reconstrucción de infraestructura dañada por desastres naturales (p)                             | NA                            | Autorizaciones de recursos aprobados por el FONDEN                                      |                   | NA                            | pesos          | Art. 9 de la LDF                |
| <b>5 Techo para servicios personales (q)</b>   |                               |   |                   |                               |                |                                 |
| a. Asignación en el Presupuesto de Egresos   | SI                            | Reporte Trím. Formato 6 d)  |                   | 11,534,705.58                 | pesos          | Art. 10 y 21 de la LDF          |
| b. Devengado   | SI                            | Reporte Trím. Formato 6 d)  |                   | 11,534,705.58                 | pesos          | Art. 13 fracc. V y 21 de la LDF |
| <b>6 Previsiones de gasto para compromisos de pago derivados de APPs (r)</b>   |                               |   |                   |                               |                |                                 |
| a. Asignación en el Presupuesto de Egresos   | NA                            | Presupuesto de Egresos  |                   | NA                            | pesos          | Art. 11 y 21 de la LDF          |
| <b>7 Techo de ADEFAS para el ejercicio fiscal (s)</b>  |                               |   |                   |                               |                |                                 |
| a. Propuesto   | NA                            | Proyecto de Presupuesto de Egresos  |                   | NA                            | pesos          | Art. 12 y 20 de la LDF          |
| b. Aprobado  | NA                            | Reporte Trím. Formato 6 a)  |                   | NA                            | pesos          | Art. 12 y 20 de la LDF          |
| c. Devengado   | NA                            | Cuenta Pública / Formato 6 a)   |                   | NA                            | pesos          | Art. 12 y 20 de la LDF          |
| <b>B. INDICADORES CUALITATIVOS</b>   |                               |   |                   |                               |                |                                 |
| <b>1 Iniciativa de Ley de Ingresos y Proyecto de Presupuesto de Egresos</b>  |                               |   |                   |                               |                |                                 |
| a. Objetivos anuales, estrategias y metas para el ejercicio fiscal (t)   | NA                            | Iniciativa de Ley de Ingresos y Proyecto de Presupuesto de Egresos                      |                   |                               |                | Art. 5 y 18 de la LDF           |
| b. Proyecciones de ejercicios posteriores (u)  | NA                            | Iniciativa de Ley de Ingresos y Proyecto de Presupuesto de Egresos / Formatos 7 a) y b) |                   |                               |                | Art. 5 y 18 de la LDF           |
| c. Descripción de riesgos relevantes y propuestas de acción para enfrentarlos (v)  | NA                            | Iniciativa de Ley de Ingresos y Proyecto de Presupuesto de Egresos                      |                   |                               |                | Art. 5 y 18 de la LDF           |
| d. Resultados de ejercicios fiscales anteriores y el ejercicio fiscal en cuestión (w)  | NA                            | Iniciativa de Ley de Ingresos y Proyecto de Presupuesto de Egresos / Formatos 7 c) y d) |                   |                               |                | Art. 5 y 18 de la LDF           |
| e. Estudio actuarial de las pensiones de sus trabajadores (x)  | NA                            | Proyecto de Presupuesto de Egresos / Formato 8  |                   |                               |                | Art. 5 y 18 de la LDF           |
| <b>2 Balance Presupuestario de Recursos Disponibles, en caso de ser negativo</b>   |                               |   |                   |                               |                |                                 |
| a. Razones excepcionales que justifican el Balance Presupuestario de Recursos Disponibles negativo (y)   | NA                            | Iniciativa de Ley de Ingresos o Proyecto de Presupuesto de Egresos                      |                   |                               |                | Art. 6 y 19 de la LDF           |
| b. Fuente de recursos para cubrir el Balance Presupuestario de Recursos Disponibles negativo (z)   | NA                            | Iniciativa de Ley de Ingresos o Proyecto de Presupuesto de Egresos                      |                   |                               |                | Art. 6 y 19 de la LDF           |
| c. Número de ejercicios fiscales y acciones necesarias para cubrir el Balance Presupuestario de Recursos Disponibles negativo (aa)                   | NA                            | Iniciativa de Ley de Ingresos o Proyecto de Presupuesto de Egresos                      |                   |                               |                | Art. 6 y 19 de la LDF           |
| d. Informes Trimestrales sobre el avance de las acciones para recuperar el Balance Presupuestario de Recursos Disponibles (bb)                       | NA                            | Reporte Trím. y Cuenta Pública  |                   |                               |                | Art. 6 y 19 de la LDF           |
| <b>3 Personal</b>  |                               |   |                   |                               |                |                                 |
| a. Remuneraciones de los servidores públicos (cc)  | NA                            | Proyecto de Presupuesto   |                   |                               |                | Art. 10 y 21 de la LDF          |
| b. Previsiones salariales y económicas para cubrir incrementos salariales, creación de plazas y otros (dd)   | NA                            | Proyecto de Presupuesto   |                   |                               |                | Art. 10 y 21 de la LDF          |
| <b>INDICADORES DEL EJERCICIO PRESUPUESTARIO</b>  |                               |   |                   |                               |                |                                 |
| <b>A. INDICADORES CUANTITATIVOS</b>  |                               |   |                   |                               |                |                                 |
| <b>1 Ingresos Excedentes derivados de Ingresos de Libre Disposición</b>  |                               |   |                   |                               |                |                                 |
| a. Monto de Ingresos Excedentes derivados de ILD (ee)  | SI                            | Cuenta Pública / Formato 5  |                   | 3,324,208.34                  | pesos          | Art. 14 y 21 de la LDF          |
| b. Monto de Ingresos Excedentes derivados de ILD destinados al fin del A.14, fracción I de la LDF (ff)   | N.A.                          | Cuenta Pública  |                   | NA                            | pesos          | Art. 14 y 21 de la LDF          |
| c. Monto de Ingresos Excedentes derivados de ILD destinados al fin del A.14, fracción II, a) de la LDF (gg)  | N.A.                          | Cuenta Pública  |                   | NA                            | pesos          | Art. 14 y 21 de la LDF          |



| NOMBRE DEL ENTE PÚBLICO (a)   |                               |   |  |                   |                               |                |                                   |
|---|-------------------------------|---|--|-------------------|-------------------------------|----------------|-----------------------------------|
| Guía de Cumplimiento de la Ley de Disciplina Financiera de las Entidades Federativas y Municipios   |                               |   |  |                   |                               |                |                                   |
| Del 1 de enero al 31 de diciembre de 2023 (b)   |                               |   |  |                   |                               |                |                                   |
| Indicadores de Observancia (c)  | Implementación                |   |  | Resultado         |                               | Fundamento (h) | Comentarios (i)                   |
|   | SI                            | NO  |  | Monto o valor (f) | Unidad (pesos/porcentaje) (g) |                |                                   |
|   | Mecanismo de Verificación (d) | Fecha estimada de cumplimiento (e)                                    |  |                   |                               |                |                                   |
| <b>INDICADORES PRESUPUESTARIOS</b>  |                               |   |  |                   |                               |                |                                   |
| d. Monto de Ingresos Excedentes derivados de ILD destinados al fin del A.14, fracción I, b) de la LDF (hh)  | N.A.                          | Cuenta Pública  |  |                   | N.A.                          | pesos          | Art. 14 y 21 de la LDF            |
| e. Monto de Ingresos Excedentes derivados de ILD destinados al fin del artículo noveno transitorio de la LDF (ii)   | N.A.                          |   |  |                   | N.A.                          | pesos          | Art. Noveno Transitorio de la LDF |
| f. Monto de Ingresos Excedentes derivados de ILD destinados al fin señalado por el Artículo 14, párrafo segundo y en el artículo 21 y Noveno Transitorio de la LDF (jj)                       | N.A.                          |   |  |                   | N.A.                          | pesos          | Art. 14 y 21 de la LDF            |
| g. Monto de Ingresos Excedentes derivados de ILD en un nivel de endeudamiento sostenible de acuerdo al Sistema de Alertas hasta por el 5% de los recursos para cubrir el Gasto Corriente (kk) | N.A.                          |   |  |                   | N.A.                          | pesos          | Art. 14 y 21 de la LDF            |
| <b>B. INDICADORES CUALITATIVOS</b>  |                               |   |  |                   |                               |                |                                   |
| 1 Análisis Costo-Beneficio para programas o proyectos de Inversión mayores a 10 millones de UDIS (ll)   | N.A.                          | Página de Internet de la Secretaría de Finanzas o Tesorería Municipal |  |                   |                               |                | Art. 13 frac. III y 21 de la LDF  |
| 2 Análisis de conveniencia y análisis de transferencia de riesgos de los proyectos APPs (mm)  | N.A.                          | Página de Internet de la Secretaría de Finanzas o Tesorería Municipal |  |                   |                               |                | Art. 13 frac. III y 21 de la LDF  |
| 3 Identificación de población objetivo, destino y temporalidad de subsidios (nn)  | N.A.                          | Página de Internet de la Secretaría de Finanzas o Tesorería Municipal |  |                   |                               |                | Art. 13 frac. VII y 21 de la LDF  |
| <b>INDICADORES DE DEUDA PÚBLICA</b>   |                               |   |  |                   |                               |                |                                   |
| <b>A. INDICADORES CUANTITATIVOS</b>   |                               |   |  |                   |                               |                |                                   |
| 1 Obligaciones a Corto Plazo  |                               |   |  |                   |                               |                |                                   |
| a. Límite de Obligaciones a Corto Plazo (mm)  | N.A.                          |   |  |                   | N.A.                          | pesos          | Art. 30 frac. I de la LDF         |
| b. Obligaciones a Corto Plazo (nn)  | N.A.                          |   |  |                   | N.A.                          | pesos          | Art. 30 frac. I de la LDF         |

L.C. ANA ROSARIO RUIZ IBARRA  
DIRECTORA ADMINISTRATIVA

LIC. GUSTAVO DE JESÚS ENRIQUEZ MORAQUECHO  
PRESIDENTE DEL PATRONATO DEL TEATRO DEL PUEBLO