

**INSTITUTO NAYARITA DE  
CULTURA FÍSICA Y  
DEPORTE**



## INTRODUCCION

Este Organismo Público Descentralizado denominado Instituto Nayarita de Cultura Física y Deporte, tiene a su cargo el desempeño de los asuntos que le encomienda su decreto de creación así como los derivados de la Ley de Cultura Física y Deporte para el Estado de Nayarit, decretos, acuerdos y ordenes que para tal efecto se emitan por autoridades competentes.

El presente documento viene a dar cumplimiento a lo ordenado por el artículo 34 de la Ley del Órgano de Fiscalización Superior del Estado de Nayarit, a lo dispuesto en el artículo 38 fracc. III, el cual señala que la información correspondiente a los organismos públicos descentralizados será remitida al Poder Ejecutivo para su consolidación en tiempo y forma.

Así mismo, el artículo 52 de la Ley General de Contabilidad Gubernamental, señala que los estados financieros e información presupuestaria, programática y contable será la base de los informes presentados, así como de la formulación de la cuenta pública anual la cual sido preparada de acuerdo a las disposiciones de la Ley General de Contabilidad Gubernamental y de conformidad con la normatividad y lineamientos que en dicha materia ha expedido el Consejo de Armonización Contable.

En este sentido, el Instituto Nayarita de Cultura Física y Deporte da cumplimiento a las disposiciones vigentes en materia de información contable, presupuestaria y disposiciones aplicables, aportando los elementos necesarios que permitan a los usuarios de la información conocer los resultados de su desempeño.

La presente cuenta pública contiene la información contable, presupuestaria y programática, la primera se constituye por los Estados Financieros, informes y notas a los mismos. La información presupuestaria esta conformada por el estado analítico de ingresos, estado analítico del ejercicio del presupuesto de egresos, endeudamiento neto, intereses de la deuda y el estado de flujo de fondos. La información Programática esta constituida por el gasto por categoría programática, programas y proyectos de inversión e indicadores de resultados. Así mismo, contiene anexos y Formatos de la Ley de disciplina Financiera.

Cuenta Pública 2023  
**INSTITUTO NAYARITA DE CULTURA FÍSICA Y DEPORTE**  
 Estado de Actividades  
 Del 1 de Enero al 31 de Diciembre de 2023  
 (Cifras en Pesos)

Concepto	2023	2022
<b>INGRESOS Y OTROS BENEFICIOS</b>		
<b>Ingresos de Gestión</b>	<b>959,422.13</b>	<b>27,586.36</b>
Impuestos	0.00	0.00
Cuotas y Aportaciones de Seguridad Social	0.00	0.00
Contribuciones de Mejoras	0.00	0.00
Derechos	0.00	0.00
Productos	20,893.12	0.00
Aprovechamientos	0.00	0.00
Ingresos por Venta de Bienes y Prestación de Servicios	938,529.01	27,586.36
<b>Participaciones, Aportaciones, Convenios, Incentivos Derivados de la Colaboración Fiscal, Fondos Distintos de Aportaciones, Transferencias, Asignaciones, Subsidios y Subvenciones, y Pensiones y Jubilaciones</b>	<b>129,106,807.76</b>	<b>64,593,617.33</b>
Participaciones, Aportaciones, Convenios, Incentivos Derivados de la Colaboración Fiscal y Fondos Distintos de Aportaciones	54,400,000.00	600,000.00
Transferencias, Asignaciones, Subsidios y Subvenciones, y Pensiones y Jubilaciones	74,706,807.76	63,993,617.33
<b>Otros Ingresos y Beneficios</b>	<b>29.88</b>	<b>5.83</b>
Ingresos Financieros	0.00	0.00
Incremento por Variación de Inventarios	0.00	0.00
Disminución del Exceso de Estimaciones por Pérdida o Deterioro u Obsolescencia	0.00	0.00
Disminución del Exceso de Provisiones	0.00	0.00
Otros Ingresos y Beneficios Varios	29.88	5.83
<b>Total de Ingresos y Otros Beneficios</b>	<b>130,066,259.77</b>	<b>64,621,209.52</b>
<b>GASTOS Y OTRAS PÉRDIDAS</b>		
<b>Gastos de Funcionamiento</b>	<b>81,051,705.80</b>	<b>61,863,092.38</b>
Servicios Personales	40,732,669.20	40,829,713.98
Materiales y Suministros	6,076,860.68	6,043,217.88
Servicios Generales	34,242,175.92	14,990,160.52
<b>Transferencias, Asignaciones, Subsidios y Otras Ayudas</b>	<b>48,675,269.48</b>	<b>2,319,961.50</b>
Transferencias Internas y Asignaciones al Sector Público	0.00	0.00
Transferencias al Resto del Sector Público	0.00	0.00
Subsidios y Subvenciones	46,840,719.46	600,000.00
Ayudas Sociales	1,834,550.02	1,719,961.50
Pensionamientos y Jubilaciones	0.00	0.00
Transferencias a Fideicomisos, Mandatos y Contratos Análogos	0.00	0.00
Transferencias a la Seguridad Social	0.00	0.00
Donativos	0.00	0.00
Transferencias al Exterior	0.00	0.00
<b>Participaciones y Aportaciones</b>	<b>0.00</b>	<b>0.00</b>
Participaciones	0.00	0.00
Aportaciones	0.00	0.00
Convenios	0.00	0.00
<b>Intereses, Comisiones y Otros Gastos de la Deuda Pública</b>	<b>0.00</b>	<b>0.00</b>
Intereses de la Deuda Pública	0.00	0.00
Comisiones de la Deuda Pública	0.00	0.00
Gastos de la Deuda Pública	0.00	0.00
Costo por Coberturas	0.00	0.00
Apoyos Financieros	0.00	0.00
<b>Otros Gastos y Pérdidas Extraordinarias</b>	<b>0.00</b>	<b>0.00</b>
Estimaciones, Depreciaciones, Deterioros, Obsolescencia y Amortizaciones	0.00	0.00
Provisiones	0.00	0.00
Disminución de Inventarios	0.00	0.00
Otros Gastos	0.00	0.00
<b>Inversión Pública</b>	<b>0.00</b>	<b>0.00</b>
Inversión Pública no Capitalizable	0.00	0.00
<b>Total de Gastos y Otras Pérdidas</b>	<b>129,726,975.28</b>	<b>64,183,053.88</b>
<b>Resultados del Ejercicio (Ahorro/Desahorro)</b>	<b>339,284.49</b>	<b>438,155.64</b>

Bajo protesta de decir verdad declaramos que los Estados Financieros y sus notas, son razonablemente correctos y son responsabilidad del emisor.

MAFYD CAROLINA GUADALUPE LUGO ROBLES  
 DIRECTORA GENERAL DEL INCUFID

L.C. MONICA JANET ANTE LOPEZ  
 DIRECTORA DE ADMINISTRACIÓN Y FINANZAS DEL INCUFID

**Cuenta Pública 2023**  
**INSTITUTO NAYARITA DE CULTURA FÍSICA Y DEPORTE**  
**Estado de Situación Financiera**  
**Al 31 de Diciembre de 2023**  
**(Cifras en Pesos)**

Concepto	2023	2022	Concepto	2023	2022
<b>ACTIVO</b>			<b>PASIVO</b>		
<b>Activo Circulante</b>			<b>Pasivo Circulante</b>		
Efectivo y Equivalentes	1,605,514.95	1,606,229.08	Cuentas por Pagar a Corto Plazo	4,217,599.25	5,781,720.67
Derechos a Recibir Efectivo o Equivalentes	1,368,214.71	4,055,169.02	Documentos por Pagar a Corto Plazo	0.00	0.00
Derechos a Recibir Bienes o Servicios	0.00	0.00	Porción a Corto Plazo de la Deuda Pública a Largo Plazo	0.00	0.00
Inventarios	0.00	0.00	Títulos y Valores a Corto Plazo	0.00	0.00
Almacenes	0.00	0.00	Pasivos Diferidos a Corto Plazo	0.00	0.00
Estimación por Pérdida o Deterioro de Activos Circulantes	0.00	0.00	Fondos y Bienes de Terceros en Garantía y/o Administración a Corto Plazo	0.00	0.00
Otros Activos Circulantes	0.00	0.00	Provisiones a Corto Plazo	0.00	0.00
			Otros Pasivos a Corto Plazo	0.00	0.00
<b>Total de Activos Circulantes</b>	<b>2,973,729.66</b>	<b>5,661,398.10</b>	<b>Total de Pasivos Circulantes</b>	<b>4,217,599.25</b>	<b>5,781,720.67</b>
<b>Activo No Circulante</b>			<b>Pasivo No Circulante</b>		
Inversiones Financieras a Largo Plazo	0.00	0.00	Cuentas por Pagar a Largo Plazo	0.00	0.00
Derechos a Recibir Efectivo o Equivalentes a Largo Plazo	0.00	0.00	Documentos por Pagar a Largo Plazo	0.00	0.00
Bienes Inmuebles, Infraestructura y Construcciones en Proceso	0.00	0.00	Deuda Pública a Largo Plazo	0.00	0.00
Bienes Muebles	8,022,474.33	6,848,170.06	Pasivos Diferidos a Largo Plazo	0.00	0.00
Activos Intangibles	0.00	0.00	Fondos y Bienes de Terceros en Garantía y/o en Administración a Largo Plazo	0.00	0.00
Depreciación, Deterioro y Amortización Acumulada de Bienes	0.00	0.00	Provisiones a Largo Plazo	0.00	0.00
Activos Diferidos	0.00	0.00			
Estimación por Pérdida o Deterioro de Activos no Circulantes	0.00	0.00	<b>Total de Pasivos No Circulantes</b>	<b>0.00</b>	<b>0.00</b>
Otros Activos no Circulantes	0.00	0.00			
<b>Total de Activos No Circulantes</b>	<b>8,022,474.33</b>	<b>6,848,170.06</b>	<b>Total del Pasivo</b>	<b>4,217,599.25</b>	<b>5,781,720.67</b>
<b>Total del Activo</b>	<b>10,996,203.99</b>	<b>12,509,568.16</b>	<b>HACIENDA PÚBLICA/PATRIMONIO</b>		
			<b>Hacienda Pública/Patrimonio Contribuido</b>	<b>0.00</b>	<b>0.00</b>
			Aportaciones	0.00	0.00
			Donaciones de Capital	0.00	0.00
			Actualización de la Hacienda Pública /Patrimonio	0.00	0.00
			<b>Hacienda Pública/Patrimonio Generado</b>	<b>6,778,604.74</b>	<b>6,727,847.49</b>
			Resultados del Ejercicio (Ahorro/Desahorro)	339,284.49	438,155.64
			Resultados de Ejercicios Anteriores	7,477,518.37	7,327,889.97
			Revalúos	0.00	0.00
			Reservas	0.00	0.00
			Rectificaciones de Resultados de Ejercicios Anteriores	-1,038,198.12	-1,038,198.12
			<b>Exceso o Insuficiencia en la Actualización de la Hacienda Pública/Patrimonio</b>	<b>0.00</b>	<b>0.00</b>
			Resultado por Posición Monetaria	0.00	0.00
			Resultado por Tenencia de Activos no Monetarios	0.00	0.00
			<b>Total Hacienda Pública/Patrimonio</b>	<b>6,778,604.74</b>	<b>6,727,847.49</b>
			<b>Total del Pasivo y Hacienda Pública /Patrimonio</b>	<b>10,996,203.99</b>	<b>12,509,568.16</b>

Bajo protesta de decir verdad declaramos que los Estados Financieros y sus notas, son razonablemente correctos y son responsabilidad del emisor.

MAFYD CAROLINA GUADALUPE LUGO ROBLES  
DIRECTORA GENERAL DEL INCUFID

L.C. MONICA JANET ANTE LOPEZ  
DIRECTORA DE ADMINISTRACIÓN Y FINANZAS DEL INCUFID

**Cuenta Pública 2023**  
**INSTITUTO NAYARITA DE CULTURA FÍSICA Y DEPORTE**  
**Estado de Variación en la Hacienda Pública**  
**Del 1 de Enero al 31 de Diciembre de 2023**  
**(Cifras en Pesos)**

Concepto	Hacienda Pública / Patrimonio Contribuido	Hacienda Pública / Patrimonio Generado de Ejercicios Anteriores	Hacienda Pública / Patrimonio Generado del Ejercicio	Exceso o Insuficiencia en la Actualización de la Hacienda Pública / Patrimonio	TOTAL
<b>Hacienda Pública/ Patrimonio Contribuido Neto de 2022</b>	<b>0.00</b>				<b>0.00</b>
Aportaciones	0.00	0.00	0.00	0.00	0.00
Donaciones de Capital	0.00	0.00	0.00	0.00	0.00
Actualización de la Hacienda Pública/Patrimonio	0.00	0.00	0.00	0.00	0.00
<b>Hacienda Pública/Patrimonio Generado Neto de 2022</b>		<b>6,289,691.85</b>	<b>438,155.64</b>		<b>6,727,847.49</b>
Resultados del Ejercicio (Ahorro/Desahorro)	0.00	0.00	438,155.64	0.00	438,155.64
Resultados de Ejercicios Anteriores	0.00	7,327,889.97	0.00	0.00	7,327,889.97
Revalúos	0.00	0.00	0.00	0.00	0.00
Reservas	0.00	0.00	0.00	0.00	0.00
Rectificaciones de Resultados de Ejercicios Anteriores	0.00	-1,038,198.12	0.00	0.00	-1,038,198.12
<b>Exceso o Insuficiencia en la Actualización de la Hacienda Pública/Patrimonio Neto de 2022</b>				<b>0.00</b>	<b>0.00</b>
Resultado por Posición Monetaria	0.00	0.00	0.00	0.00	0.00
Resultado por Tenencia de Activos no Monetarios	0.00	0.00	0.00	0.00	0.00
<b>Hacienda Pública/Patrimonio Neto Final de 2022</b>	<b>0.00</b>	<b>6,289,691.85</b>	<b>438,155.64</b>	<b>0.00</b>	<b>6,727,847.49</b>
<b>Cambios en la Hacienda Pública/Patrimonio Contribuido Neto de 2023</b>	<b>0.00</b>				<b>0.00</b>
Aportaciones	0.00	0.00	0.00	0.00	0.00
Donaciones de Capital	0.00	0.00	0.00	0.00	0.00
Actualización de la Hacienda Pública/Patrimonio	0.00	0.00	0.00	0.00	0.00
<b>Variaciones de la Hacienda Pública/Patrimonio Generado Neto de 2023</b>		<b>149,628.40</b>	<b>-98,871.15</b>		<b>50,757.25</b>
Resultados del Ejercicio (Ahorro/Desahorro)	0.00	0.00	339,284.49	0.00	339,284.49
Resultados de Ejercicios Anteriores	0.00	149,628.40	-438,155.64	0.00	-288,527.24
Revalúos	0.00	0.00	0.00	0.00	0.00
Reservas	0.00	0.00	0.00	0.00	0.00
Rectificaciones de Resultados de Ejercicios Anteriores	0.00	0.00	0.00	0.00	0.00
<b>Cambios en el Exceso o Insuficiencia en la Actualización de la Hacienda Pública/Patrimonio Neto de 2023</b>				<b>0.00</b>	<b>0.00</b>
Resultado por Posición Monetaria	0.00	0.00	0.00	0.00	0.00
Resultado por Tenencia de Activos no Monetarios	0.00	0.00	0.00	0.00	0.00
<b>Hacienda Pública/Patrimonio Neto Final de 2023</b>	<b>0.00</b>	<b>6,439,320.25</b>	<b>339,284.49</b>	<b>0.00</b>	<b>6,778,604.74</b>

Bajo protesta de decir verdad declaramos que los Estados Financieros y sus notas, son razonablemente correctos y son responsabilidad del emisor.

MAFYD CAROLINA GUADALUPE LUGO ROBLES  
DIRECTORA GENERAL DEL INCUFID

L.C. MONICA JANET ANTE LOPEZ  
DIRECTORA DE ADMINISTRACIÓN Y FINANZAS DEL INCUFID

Cuenta Pública 2023  
**INSTITUTO NAYARITA DE CULTURA FÍSICA Y DEPORTE**  
 Estado de Cambios en la Situación Financiera  
 Del 1 de Enero al 31 de Diciembre de 2023  
 (Cifras en Pesos)

Concepto	Origen	Aplicación
<b>ACTIVO</b>	<b>2,687,668.44</b>	<b>1,174,304.27</b>
<b>Activo Circulante</b>	<b>2,687,668.44</b>	<b>0.00</b>
Efectivo y Equivalentes	714.13	0.00
Derechos a Recibir Efectivo o Equivalentes	2,686,954.31	0.00
Derechos a Recibir Bienes o Servicios	0.00	0.00
Inventarios	0.00	0.00
Almacenes	0.00	0.00
Estimación por Pérdida o Deterioro de Activos Circulantes	0.00	0.00
Otros Activos Circulantes	0.00	0.00
<b>Activo No Circulante</b>	<b>0.00</b>	<b>1,174,304.27</b>
Inversiones Financieras a Largo Plazo	0.00	0.00
Derechos a Recibir Efectivo o Equivalentes a Largo Plazo	0.00	0.00
Bienes Inmuebles, Infraestructura y Construcciones en Proceso	0.00	0.00
Bienes Muebles	0.00	1,174,304.27
Activos Intangibles	0.00	0.00
Depreciación, Deterioro y Amortización Acumulada de Bienes	0.00	0.00
Activos Diferidos	0.00	0.00
Estimación por Pérdida o Deterioro de Activos no Circulantes	0.00	0.00
Otros Activos no Circulantes	0.00	0.00
<b>PASIVO</b>	<b>0.00</b>	<b>1,564,121.42</b>
<b>Pasivo Circulante</b>	<b>0.00</b>	<b>1,564,121.42</b>
Cuentas por Pagar a Corto Plazo	0.00	1,564,121.42
Documentos por Pagar a Corto Plazo	0.00	0.00
Porción a Corto Plazo de la Deuda Pública a Largo Plazo	0.00	0.00
Títulos y Valores a Corto Plazo	0.00	0.00
Pasivos Diferidos a Corto Plazo	0.00	0.00
Fondos y Bienes de Terceros en Garantía y/o Administración a Corto Plazo	0.00	0.00
Provisiones a Corto Plazo	0.00	0.00
Otros Pasivos a Corto Plazo	0.00	0.00
<b>Pasivo No Circulante</b>	<b>0.00</b>	<b>0.00</b>
Cuentas por Pagar a Largo Plazo	0.00	0.00
Documentos por Pagar a Largo Plazo	0.00	0.00
Deuda Pública a Largo Plazo	0.00	0.00
Pasivos Diferidos a Largo Plazo	0.00	0.00
Fondos y Bienes de Terceros en Garantía y/o en Administración a Largo Plazo	0.00	0.00
Provisiones a Largo Plazo	0.00	0.00
<b>HACIENDA PÚBLICA/PATRIMONIO</b>	<b>149,628.40</b>	<b>98,871.15</b>
<b>Hacienda Pública/Patrimonio Contribuido</b>	<b>0.00</b>	<b>0.00</b>
Aportaciones	0.00	0.00
Donaciones de Capital	0.00	0.00
Actualización de la Hacienda Pública/Patrimonio	0.00	0.00
<b>Hacienda Pública/Patrimonio Generado</b>	<b>149,628.40</b>	<b>98,871.15</b>
Resultados del Ejercicio (Ahorro/Desahorro)	0.00	98,871.15
Resultados de Ejercicios Anteriores	149,628.40	0.00
Revalúos	0.00	0.00
Reservas	0.00	0.00
Rectificaciones de Resultados de Ejercicios Anteriores	0.00	0.00
<b>Exceso o Insuficiencia en la Actualización de la Hacienda Pública/Patrimonio</b>	<b>0.00</b>	<b>0.00</b>
Resultado por Posición Monetaria	0.00	0.00
Resultado por Tenencia de Activos no Monetarios	0.00	0.00

Bajo protesta de decir verdad declaramos que los Estados Financieros y sus notas, son razonablemente correctos y son responsabilidad del emisor.

MAFYD CAROLINA GUADALUPE LUGO ROBLES  
 DIRECTORA GENERAL DEL INCUFID

L.C. MONICA JANET ANTE LOPEZ  
 DIRECTORA DE ADMINISTRACIÓN Y FINANZAS DEL INCUFID

Cuenta Pública 2023  
**INSTITUTO NAYARITA DE CULTURA FÍSICA Y DEPORTE**  
**Estado de Flujos de Efectivo**  
**Del 1 de Enero al 31 de Diciembre de 2023**  
**(Cifras en Pesos)**

Concepto	2023	2022
<b>Flujos de Efectivo de las Actividades de Operación</b>		
<b>Origen</b>	<b>130,066,259.77</b>	<b>61,581,251.32</b>
Impuestos	0.00	0.00
Cuotas y Aportaciones de Seguridad Social	0.00	0.00
Contribuciones de Mejoras	0.00	0.00
Derechos	0.00	0.00
Productos	20,893.12	0.00
Aprovechamientos	0.00	0.00
Ingresos por Venta de Bienes y Prestación de Servicios	938,558.89	27,592.19
Participaciones, Aportaciones, Convenios, Incentivos Derivados de la Colaboración Fiscal y Fondos Distintos de Aportaciones	54,400,000.00	600,000.00
Transferencias, Asignaciones, Subsidios y Subvenciones, y Pensiones y Jubilaciones	74,706,807.76	60,953,659.13
Otros Orígenes de Operación	0.00	0.00
<b>Aplicación</b>	<b>128,892,669.63</b>	<b>61,353,288.24</b>
Servicios Personales	39,074,992.55	38,074,513.79
Materiales y Suministros	5,870,830.55	6,043,217.88
Servicios Generales	34,118,129.20	13,586,917.20
Transferencias Internas y Asignaciones al Sector Público	0.00	0.00
Transferencias al Resto del Sector Público	0.00	0.00
Subsidios y Subvenciones	46,840,719.46	600,000.00
Ayudas Sociales	1,832,040.02	1,719,961.50
Pensiones y Jubilaciones	0.00	0.00
Transferencias a Fideicomisos, Mandatos y Contratos Análogos	0.00	0.00
Transferencias a la Seguridad Social	0.00	0.00
Donativos	0.00	0.00
Transferencias al Exterior	0.00	0.00
Participaciones	0.00	0.00
Aportaciones	0.00	0.00
Convenios	0.00	0.00
Otras Aplicaciones de Operación	1,155,957.85	1,328,677.87
<b>Flujos Netos de Efectivo por Actividades de Operación</b>	<b>1,173,590.14</b>	<b>227,963.08</b>
<b>Flujos de Efectivo de las Actividades de Inversión</b>		
<b>Origen</b>	<b>0.00</b>	<b>0.00</b>
Bienes Inmuebles, Infraestructura y Construcciones en Proceso	0.00	0.00
Bienes Muebles	0.00	0.00
Otros Orígenes de Inversión	0.00	0.00
<b>Aplicación</b>	<b>1,174,304.27</b>	<b>211,927.22</b>
Bienes Inmuebles, Infraestructura y Construcciones en Proceso	0.00	0.00
Bienes Muebles	1,174,304.27	211,927.22
Otras Aplicaciones de Inversión	0.00	0.00
<b>Flujos Netos de Efectivo por Actividades de Inversión</b>	<b>-1,174,304.27</b>	<b>-211,927.22</b>
<b>Flujos de Efectivo de las Actividades de Financiamiento</b>		
<b>Origen</b>	<b>0.00</b>	<b>0.00</b>
Endeudamiento Neto	0.00	0.00
Interno	0.00	0.00
Externo	0.00	0.00
Otros Orígenes de Financiamiento	0.00	0.00
<b>Aplicación</b>	<b>0.00</b>	<b>0.00</b>
Servicios de la Deuda	0.00	0.00
Interno	0.00	0.00
Externo	0.00	0.00
Otras Aplicaciones de Financiamiento	0.00	0.00
<b>Flujos Netos de Efectivo por Actividades de Financiamiento</b>	<b>0.00</b>	<b>0.00</b>
<b>Incremento/Disminución Neta en el Efectivo y Equivalentes al Efectivo</b>	<b>-714.13</b>	<b>16,035.86</b>
<b>Efectivo y Equivalentes al Efectivo al Inicio del Ejercicio</b>	<b>1,606,229.08</b>	<b>1,590,193.22</b>
<b>Efectivo y Equivalentes al Efectivo al Final del Ejercicio</b>	<b>1,605,514.95</b>	<b>1,606,229.08</b>

Bajo protesta de decir verdad declaramos que los Estados Financieros y sus notas, son razonablemente correctos y son responsabilidad del emisor.

MAFYD CAROLINA GUADALUPE LUGO ROBLES  
DIRECTORA GENERAL DEL INCUFID

L.C. MONICA JAMET ANTE LOPEZ  
DIRECTORA DE ADMINISTRACIÓN Y FINANZAS DEL INCUFID

Cuenta Pública 2023  
**INSTITUTO NAYARITA DE CULTURA FÍSICA Y DEPORTE**  
 Estado Analítico del Activo  
 Del 1 de Enero al 31 de Diciembre de 2023  
 (Cifras en Pesos)

Concepto	Saldo Inicial	Cargos del Periodo	Abonos del Periodo	Saldo Final	Variación del Periodo
<b>ACTIVO</b>	<b>12,509,568.16</b>	<b>284,271,497.59</b>	<b>285,784,861.76</b>	<b>10,996,203.99</b>	<b>-1,513,364.17</b>
<b>Activo Circulante</b>	<b>5,661,398.10</b>	<b>283,097,193.32</b>	<b>285,784,861.76</b>	<b>2,973,729.66</b>	<b>-2,687,668.44</b>
Efectivo y Equivalentes	1,606,229.08	150,982,368.38	150,983,082.51	1,605,514.95	-714.13
Derechos a Recibir Efectivo o Equivalentes	4,055,169.02	132,114,824.94	134,801,779.25	1,368,214.71	-2,686,954.31
Derechos a Recibir Bienes o Servicios	0.00	0.00	0.00	0.00	0.00
Inventarios	0.00	0.00	0.00	0.00	0.00
Almacenes	0.00	0.00	0.00	0.00	0.00
Estimación por Pérdida o Deterioro de Activos Circulantes	0.00	0.00	0.00	0.00	0.00
Otros Activos Circulantes	0.00	0.00	0.00	0.00	0.00
<b>Activo No Circulante</b>	<b>6,848,170.06</b>	<b>1,174,304.27</b>	<b>0.00</b>	<b>8,022,474.33</b>	<b>1,174,304.27</b>
Inversiones Financieras a Largo Plazo	0.00	0.00	0.00	0.00	0.00
Derechos a Recibir Efectivo o Equivalentes a Largo Plazo	0.00	0.00	0.00	0.00	0.00
Bienes Inmuebles, Infraestructura y Construcciones en Proceso	0.00	0.00	0.00	0.00	0.00
Bienes Muebles	6,848,170.06	1,174,304.27	0.00	8,022,474.33	1,174,304.27
Activos Intangibles	0.00	0.00	0.00	0.00	0.00
Depreciación, Deterioro y Amortización Acumulada de Bienes	0.00	0.00	0.00	0.00	0.00
Activos Diferidos	0.00	0.00	0.00	0.00	0.00
Estimación por Pérdida o Deterioro de Activos no Circulantes	0.00	0.00	0.00	0.00	0.00
Otros Activos no Circulantes	0.00	0.00	0.00	0.00	0.00

Bajo protesta de decir verdad declaramos que los Estados Financieros y sus notas, son razonablemente correctos y son responsabilidad del emisor.

MAFYD CAROLINA GUADALUPE LUGO ROBLES  
 DIRECTORA GENERAL DEL INCUFID

L.C. MONICA JANET ANTE LOPEZ  
 DIRECTORA DE ADMINISTRACIÓN Y FINANZAS DEL INCUFID



Cuenta Pública 2023  
**INSTITUTO NAYARITA DE CULTURA FÍSICA Y DEPORTE**  
 Estado Analítico de la Deuda y Otros Pasivos  
 Del 1 de Enero al 31 de Diciembre de 2023  
 (Cifras en Pesos)

Denominación de las Deudas	Moneda de Contratación	Institución o País Acreedor	Saldo Inicial del Periodo	Saldo Final del Periodo
<b>DEUDA PÚBLICA</b>				
<b>Corto Plazo</b>				
<b>Deuda Interna</b>			0.00	0.00
Instituciones de Crédito	Peso	México	0.00	0.00
Títulos y Valores	Peso	México	0.00	0.00
Arrendamientos Financieros	Peso	México	0.00	0.00
<b>Deuda Externa</b>			0.00	0.00
Organismos Financieros Internacionales	Peso	México	0.00	0.00
Deuda Bilateral	Peso	México	0.00	0.00
Títulos y Valores	Peso	México	0.00	0.00
Arrendamientos Financieros	Peso	México	0.00	0.00
<b>Subtotal de Deuda Pública a Corto Plazo</b>			<b>0.00</b>	<b>0.00</b>
<b>Largo Plazo</b>				
<b>Deuda Interna</b>			0.00	0.00
Instituciones de Crédito	Peso	México	0.00	0.00
Títulos y Valores	Peso	México	0.00	0.00
Arrendamientos Financieros	Peso	México	0.00	0.00
<b>Deuda Externa</b>			0.00	0.00
Organismos Financieros Internacionales	Peso	México	0.00	0.00
Deuda Bilateral	Peso	México	0.00	0.00
Títulos y Valores	Peso	México	0.00	0.00
Arrendamientos Financieros	Peso	México	0.00	0.00
<b>Subtotal de Deuda Pública a Largo Plazo</b>			<b>0.00</b>	<b>0.00</b>
<b>Total de Otros Pasivos</b>	Peso	México	<b>5,781,720.67</b>	<b>4,217,599.25</b>
<b>Total de Deuda Pública y Otros Pasivos</b>			<b>5,781,720.67</b>	<b>4,217,599.25</b>

Bajo protesta de decir verdad declaramos que los Estados Financieros y sus notas, son razonablemente correctos y son responsabilidad del emisor.

\_\_\_\_\_  
 MAFyD CAROLINA GUADALUPE LUGO ROBLES  
 DIRECTORA GENERAL DEL INCUFID

  
 L.C. MONICA JANET ANTE LOPEZ  
 DIRECTORA DE ADMINISTRACIÓN Y FINANZAS DEL INCUFID


**Cuenta Pública 2023**  
**INSTITUTO NAYARITA DE CULTURA FÍSICA Y DEPORTE**  
**Informe sobre Pasivos Contingentes**  
**Del 1 de Enero al 31 de Diciembre de 2023**  
**(Cifras en Pesos)**

*En cumplimiento a lo dispuesto en los artículos 46, Fracción I, Inciso f) y 52 de la Ley General de Contabilidad Gubernamental y de conformidad con lo establecido en el Capítulo VII, Numeral II, Inciso h) del Manual de Contabilidad Gubernamental emitido por el CONAC, el Ente Público informa lo siguiente:*

Cuenta	Concepto	Importe
<h1>NO APLICA</h1>		
<b>TOTAL</b>		

Bajo protesta de decir verdad declaramos que los Estados Financieros y sus notas, son razonablemente correctos y son responsabilidad del emisor.

  
\_\_\_\_\_  
MAFYD CAROLINA GUADALUPE LUGO ROBLES  
DIRECTORA GENERAL DEL INCUFID

  
\_\_\_\_\_  
L.C. MONICA JANET ANTE LOPEZ  
DIRECTORA DE ADMINISTRACIÓN Y FINANZAS DEL  
INCUFID.



## I) NOTAS A LOS ESTADOS FINANCIEROS

### a) NOTAS DE GESTION ADMINISTRATIVA

#### 1.- Autorización e Historia

##### a) Fecha de creación del Ente Público.

El día 03 del mes de abril del año 2010, se publica en el Periódico Oficial de Gobierno del Estado, en su Sección Quinta, Tomo CLXXXVI, número 058, tiraje 150, la Ley de Cultura Física y Deporte para el Estado de Nayarit, en la cual se crea el Instituto Nayarita de Cultura Física y Deporte (INCUFID) como un organismo público descentralizado, con personalidad jurídica y patrimonio propio.

##### b) Principales cambios en su estructura.

Inicialmente el día sábado 25 de febrero de 1989, durante el mandato del entonces Gobernador Constitucional del Estado, el Lic. Celso Humberto Delgado Ramírez, y con la publicación en el Periódico Oficial de Gobierno del Estado de Nayarit en su Sección Segunda, Tomo CXLV, número 16, Decreto número 7202, se creó un organismo del deporte denominado Instituto Nayarita del Deporte y la Juventud (INDEJ).

Posteriormente con la publicación de la Ley del Deporte del Estado de Nayarit, el día 01 de mayo del 2004, y por disposición en ella contenida, en su Artículo quinto transitorio, se derogó el Decreto número 7202 y todas las disposiciones que se opusieran a la misma. En esta Ley, ya aparece la figura de la Junta de Gobierno como órgano rector del funcionamiento del Instituto, la cual tenía entre sus atribuciones la de expedir el Reglamento Interior y los manuales administrativos (Artículos 15, 16, 17 y 18 de la derogada Ley del Deporte del Estado de Nayarit).

Se estructuró así al Instituto de forma interna con una Dirección General, de la cual derivaban tres direcciones: Dirección de Administración y Finanzas, Dirección de Clínica Deportiva y Dirección Operativa. Y teniendo cada Dirección diversas Coordinaciones a su cargo, entre las que cabe resaltar la Coordinación del Desarrollo del Deporte y Coordinación de Deporte Estudiantil dependientes de la Dirección Operativa.

Finalmente, con la publicación en el Periódico Oficial de Gobierno del Estado, de la Ley de Cultura Física y Deporte para el Estado de Nayarit, deja de ser INDEJ, y se convierte en el Instituto Nayarita de Cultura Física y Deporte (INCUFID), permaneciendo como órgano rector la Junta de Gobierno (Artículo 13), quien de manuales de administrativos del Instituto





## 2.- Panorama Económico y Financiero

Las condiciones económico- financieras bajo las cuales el Instituto Nayarita de Cultura Física y Deporte estuvo operando fue con recurso estatal mediante el presupuesto de egresos aprobado y publicado en el periódico oficial del Presupuesto de Egresos del Estado Libre y Soberano de Nayarit; para el Ejercicio Fiscal 2023; además de recibir recurso federal etiquetado mediante convenios celebrados con la Comisión Nacional de Cultura Física y Deporte CONADE, lo anterior para llevar a cabo eventos y operatividad para el fomento y apoyo al deporte y la actividad física en el Estado.

## 3.- Organización y Objeto Social

### a) Objeto social:

- Generar en el Estado de Nayarit una cultura deportiva en todos los sectores de la población y que esto incida en una mejor sociedad en aspectos como en salud, disminución en los problemas sociales de la juventud tales como delincuencia, drogadicción, alcoholismo y tabaquismo, además de fomentar una alta competitividad en el ámbito deportivo nacional e internacional.
- Construir un Nayarit más sano, con menos problemas sociales y de salud, con una cantera de deportistas élite que sean orgullo de nuestro Estado y de nuestro País.

### b) Principal actividad:

- Fomentar, promover y apoyar la cultura física y el deporte entre la población y la juventud en el ámbito Estatal, llevando a cabo acciones necesarias para atender satisfactoriamente las demandas de los habitantes de nuestra entidad federativa en dicho rubro;
- Programar cursos de formación, capacitación y actualización para instructores, entrenadores deportivos y profesores de educación física;
- Coordinar y ejecutar los programas, acciones y acuerdos del Sistema;
- Representar al Estado ante organismos regionales, nacionales e internacionales;
- Establecer, administrar y mantener actualizado el Registro Estatal de Cultura Física y Deporte en términos de esta Ley;
- Establecer los procedimientos para identificar y seleccionar talentos deportivos;
- Celebrar convenios con las autoridades federales y con los sectores público, social y privado, para coordinar acciones de desarrollo, fomento, difusión e investigación de la cultura física y el deporte;





- Promover la construcción, conservación y adecuación de la infraestructura deportiva en el estado;
- Organizar programas especiales de recreación física y práctica deportiva entre los adultos en plenitud, personas con discapacidades, comunidades indígenas, rurales y demás sectores con características y necesidades especiales;
- Establecer programas que faciliten el acceso de la mujer a la práctica deportiva;
- Establecer los procedimientos y acciones a efecto de prevenir la violencia en eventos deportivos, protegiendo la seguridad y patrimonio de las personas en coordinación con las autoridades de seguridad pública, privada y protección civil garantizando el desarrollo pacífico en los recintos donde se celebren eventos deportivos masivos y con fines de espectáculo, así como sus inmediaciones;
- Fomentar la cultura física y la práctica del deporte en la población, como medio para la prevención de actos delictivos;
- Apoyar preferentemente el deporte social y el deporte de alto rendimiento

c) Ejercicio fiscal:

De conformidad con lo establecido en los Postulados Básicos de Contabilidad Gubernamental emitidos por el Consejo Nacional de Armonización Contable (CONAC) en la explicación del término denominado Periodo Contable inciso b: En lo que se refiere a la contabilidad gubernamental, el periodo relativo es de un año calendario, que comprende a partir del 1 de enero hasta el 31 de diciembre, y está directamente relacionado con la ejecución de la Ley de Ingresos y el ejercicio del presupuesto de egresos.

En este caso, el periodo que corresponde al Ejercicio Fiscal que se reporta, comprende del 01 de Enero al 31 de diciembre de 2023.

d) Régimen jurídico:

El Instituto se constituye como un organismo público descentralizado con personalidad jurídica y patrimonio propios.

Los ordenamientos jurídicos en los que se regula y orienta éste ente público (INCUFID) para llevar a cabo las actividades y funciones tanto administrativas, financieras y operativas para el buen funcionamiento del mismo, se enumeran a continuación:

Estatales:

- Constitución Política del Estado libre y Soberano de Nayarit





- Presupuesto de Egresos del Estado Libre y Soberano de Nayarit; para el Ejercicio Fiscal 2023
- Ley de Ingresos del Estado Libre y Soberano de Nayarit; para el Ejercicio Fiscal 2023
- Ley que crea el Consejo Estatal de Armonización Contable para Nayarit
- Lineamientos para el Ejercicio y Control del Gasto de las Dependencias y Entidades Paraestatales de la Administración Pública del Poder Ejecutivo
- Manual de Organización del Instituto Nayarita de Cultura Física y Deporte
- Reglamento Interior del Instituto Nayarita de Cultura Física y Deporte
- Decreto Administrativo por el que se reforman y derogan diversos artículos del Reglamento Interior del Instituto Nayarita de Cultura Física y Deporte
- Ley de Archivos del Estado de Nayarit
- Ley de Adquisiciones, Arrendamientos y Servicios del Estado de Nayarit
- Ley de Transparencia y Acceso a la Información Pública del Estado de Nayarit
- Ley de Responsabilidades de los Servidores Públicos del Estado de Nayarit
- Código de Ética de los Servidores Públicos del Gobierno del Estado de Nayarit
- Lineamientos Generales para la Integración, Organización y Funcionamiento de los Comités de Ética del Gobierno del Estado de Nayarit
- Código Fiscal del Estado de Nayarit

#### Federales:

- Constitución Política de los Estados Unidos Mexicanos
- Ley General de Contabilidad Gubernamental
- Presupuesto de Egresos de la Federación
- Ley de Disciplina Financiera de las Entidades Federativas y Municipios
- Ley de Adquisiciones, Arrendamientos y Servicios del Sector Público
- Ley General de Cultura Física y Deporte

#### e) Consideraciones fiscales del Ente:

El Instituto Nayarita Cultura Física y Deporte está registrado ante el Servicio de Administración Tributaria (SAT) con el régimen de personas morales con fines no lucrativos, teniendo las siguientes obligaciones fiscales:

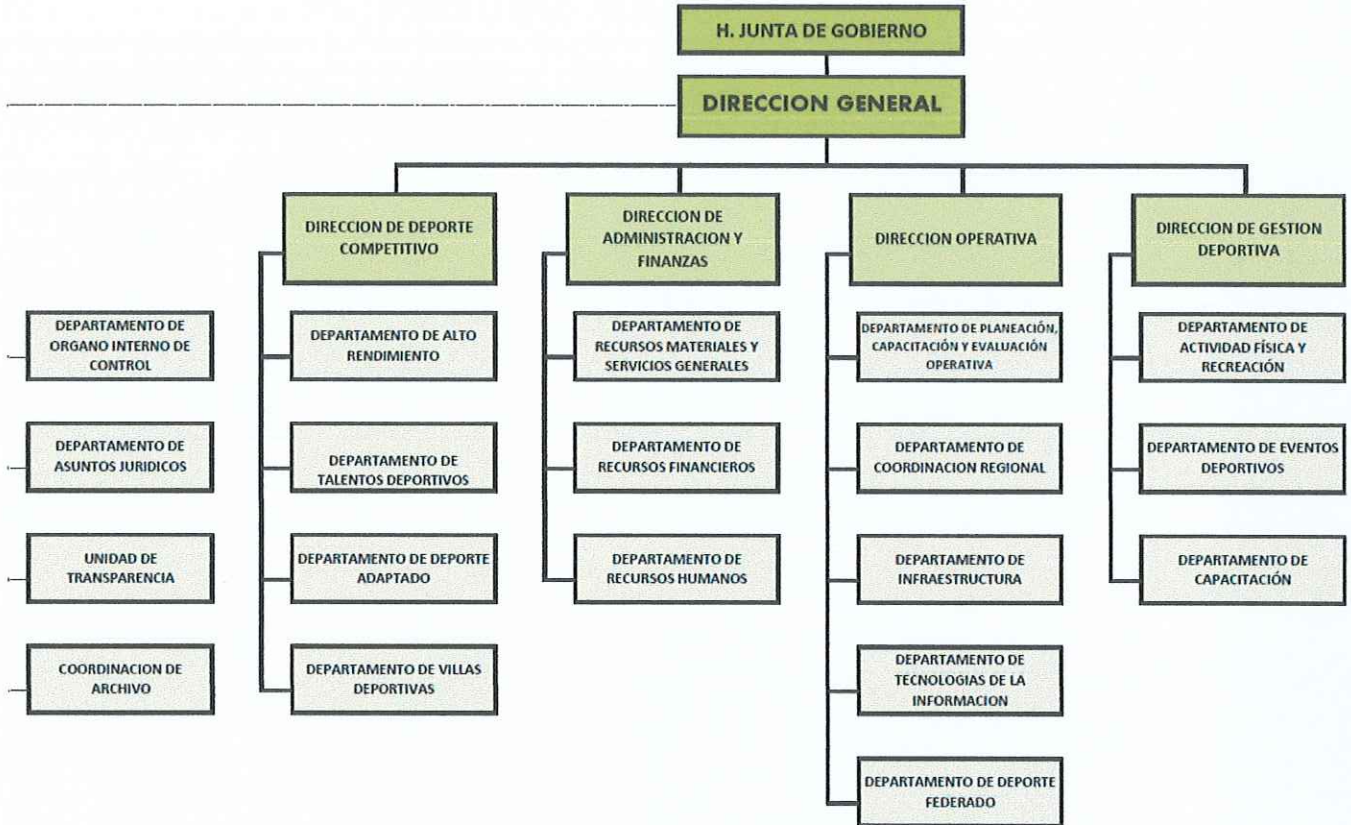
- Entero de retenciones mensuales de ISR por sueldos y salarios
- Entero de retención de ISR por servicios profesionales. Mensual
- Entero de retenciones mensuales de ISR por ingresos asimilados a salarios
- Declaración informativa anual de pagos y retenciones de servicios profesionales. Personas Morales Impuesto Sobre la Renta
- Presentar la declaración del Impuesto sobre Nómina





f) Estructura Organizacional Básica:

**ORGANIGRAMA INCUFID 2023**



g) Fideicomisos, mandatos y análogos: No aplica

**4.- Bases de Preparación de los Estados Financieros**

a) Si ha observado la normatividad emitida por CONAC:

Los estados financieros presentados en este documento han sido preparados con apego a las disposiciones establecidas en la Ley General de Contabilidad Gubernamental, así como a lo establecido en la normatividad, reglas y lineamientos emitidos por Consejo Nacional de Armonización Contable (CONAC).

b) La Normatividad aplicada:

El instituto valúa mediante los estados de situación financiera mediante a la normativa aplicada para el reconocimiento, valuación y revelación de los





diferentes rubros de la información financiera, así como las bases de medición utilizadas para la elaboración de los estados financieros previstas en el Manual de Contabilidad Gubernamental como son el costo histórico, valor de realización, valor razonable, valor de recuperación o cualquier otro método empleado y los criterios de aplicación de los mismos.

c) Postulados Básicos:

El Instituto realiza el registro de las operaciones, elaboración y presentación de los estados financieros en base a los lineamientos emitidos en los Postulados Básicos de Contabilidad Gubernamental, mismos que proporcionan el sustento técnico para la práctica contable a través de definiciones, explicaciones y razonamientos en la materia siendo los siguientes:

- 1.- Sustancia económica
- 2.- Entes públicos
- 3.- Existencia permanente
- 4.- Revelación suficiente
- 5.- Importancia relativa
- 6.- Registro e integración presupuestaria
- 7.- Consolidación de la información financiera
- 8.- Devengo contable
- 9.- Valuación
- 10.- Dualidad económica y
- 11.- Consistencia

d) Normatividad Supletoria: No aplica, ya que el Instituto se apega a las normas emitidas por el Consejo Nacional de Armonización Contable (CONAC).

e) Implementación del base devengado:

El Instituto aplica la base devengada en base a la normativa vigente, lineamientos y acuerdos emitidos por el CONAC.

## 6.- Políticas de Contabilidad Significativas

a) Método para la actualización:

El Instituto ha cumplido con las disposiciones marcadas en la Ley General de Contabilidad Gubernamental y está sujeto a lo normado por el documento titulado Parámetros de Estimación de Vida Útil, para la actualización del valor de los activos, pasivos y hacienda pública y/o patrimonio.

Por tal motivo y para facilitar el registro de los mismos el Instituto toma como base la Guía de vida útil estimada y los porcentajes de depreciación anual", considerando así un uso normal y adecuado a las características del bien.

b) Operaciones en el Extranjero: No aplica, el Instituto no realiza operaciones en el extranjero.







c) Método de valuación de la inversión en acciones: No aplica

d) Sistema y método de valuación de inventarios:

El Instituto se basa en el documento titulado Parámetros de Estimación de Vida Útil para los porcentajes de depreciación anual de los activos, publicado en el Diario Oficial de la Federación el día 15 de agosto del 2012.

e) Beneficios a empleados: No aplica

f) Provisiones: No aplica

g) Reservas: No aplica

h) Cambios en políticas contables y corrección de errores: No aplica

i) Reclasificaciones:

En los registros contables del Instituto si se aplicaron reclasificaciones; ya que fue necesario para una correcta clasificación de los movimientos contables del ejercicio 2022.

j) Depuración y cancelación de saldos:

No Aplica.

## 6.- Posición en Moneda Extranjera Y Protección por Riesgo Cambiario

a) Activos en moneda extranjera: No aplica

b) Pasivos en moneda extranjera: No aplica

c) Posición en moneda extranjera: No aplica

d) Tipo de cambio: No aplica

e) Equivalente en moneda nacional: No aplica

## 7.- Reporte Analítico del Activo

a) Vida útil o porcentajes de depreciación: NO APLICA

b) Cambios en el porcentaje de depreciación: NO APLICA

c) Importe de los gastos capitalizados en el ejercicio:

Estos importes tanto financieros como de investigación y desarrollo no aplica para el Instituto ya que no cuenta con estos supuestos.

d) Riesgos por tipo de cambio o tipo de interés de las inversiones financieras: No aplica, ya que el Instituto no cuenta con inversión financiera.





- e) Valor activado en el ejercicio de los bienes construidos: No aplica
- f) Otras circunstancias de carácter significativo que afecten el activo: No aplica
- g) Desmantelamiento de activos: No aplica
- h) Administración de activos: No aplica

CONCEPTO	SALDO INICIAL	MOVIMIENTOS DEL PERIODO		SALDO FINAL	VARIACION DEL PERIODO
		CARGO	ABONO		
<b>ACTIVO NO CIRCULANTE</b>					
Bienes Muebles	6,848,170.06	1,174,304.27	0.00	\$ 8,022,474.33	\$ 1,174,304.27
<b>TOTALES</b>	<b>6,848,170.06</b>	<b>1,174,304.27</b>	<b>0.00</b>	<b>\$ 8,022,474.33</b>	<b>\$ 1,174,304.27</b>

- a) Inversión en valores: No aplica.
- b) Patrimonio de Organismo descentralizados de control presupuestario indirecto: No aplica
- c) Inversiones en empresas de participación mayoritaria: No aplica
- d) Inversiones en empresas de participación minoritaria: No aplica
- e) Patrimonio de Organismos Descentralizados de control de presupuestario directo, según corresponde: No aplica.

### 8.- Fideicomisos, Mandatos y Análogos

- a) Por ramo o unidad administrativa: No aplica
- b) Enlistar los de mayor monto de disponibilidad: No aplica

### 10.- Reporte de Recaudación

- a) Análisis del Comportamiento de la recaudación:

El Instituto Nayarita de Cultura Física y Deporte durante el Ejercicio Fiscal 2023 obtuvo una recaudación de ingresos de recurso estatal y federal por la cantidad total de \$130,066,259.77 (Ciento treinta millones sesenta y seis mil doscientos cincuenta y nueve pesos 77/100 M.N.), los cuales se detallan a continuación:





- Transferencias de recurso estatal por concepto de subsidios de nómina y gasto corriente, \$74,706,807.76 (Setenta y cuatro millones setecientos seis ochocientos siete pesos 76/100 M.N.).
- Ingresos Propios \$ 938,528.01 (novecientos treinta y ocho mil quinientos veintiocho pesos 01/100 M.N.).
- Convenios de recurso federal por \$54,400,000.00 (Cincuenta y cuatro millones cuatrocientos mil pesos 00/100 M.N.).
- Ingresos por Productos Financieros \$20,893.12 (Veinte mil ochocientos noventa y tres pesos 12/100 mn)
- Otros Ingresos y Beneficios Varios 29.88 (Veintinueve Pesos 88/100 M.N.).



b) Proyección de la recaudación e ingresos en el mediano plazo.





## 10.- Información sobre la Deuda y el Reporte Analítico de la Deuda

a) Indicadores de la deuda: No aplica

b) Información de manera agrupada.

Por tipo de valor gubernamental o instrumentos financieros en la que se considere intereses, comisiones, tasa, perfil de vencimiento y otros gastos de la deuda; No aplica

## 11.- Calificaciones Otorgadas

El ente no realizó ninguna transacción que haya sido sujeta a una calificación crediticia, por lo tanto, No aplica.

## 12.- Proceso de Mejora

a) Principales políticas de control interno:

- Los procesos de mejora son la base para el desarrollo organizacional y para el buen funcionamiento de un ente; así mismo el Instituto Nayarita de Cultura Física y Deporte se apoya y consulta los lineamientos que regulan el actuar operativo y administrativo del mismo; como el Reglamentos Interior, el Manual de Organización entre otros instrumentos de apoyo con la finalidad de coadyuvar al logro de los objetivos del Instituto.





Desde la entrada de la administración actual, se está en la búsqueda de áreas de oportunidad que permitan operar con eficacia, eficiencia, economía y austeridad. Las metas establecidas en cada ejercicio, son monitoreadas oportunamente a través de indicadores específicos para cada una de ellas.

Actualmente se realiza la autoevaluación que de manera anual es revisada por la Secretaria para la Honestidad y Buena Gobernanza (COCODI), mediante la cual vemos los puntos de mejora de cada área.

b) Medidas de desempeño financiero, metas y alcance:

El Instituto (INCUFID) realiza el ejercicio del gasto en base al Presupuesto de Egresos e Ingresos Propios aprobado y publicado en el Periódico Oficial en el Presupuesto de Egresos del Estado Libre y Soberano de Nayarit; para el Ejercicio Fiscal 2023.

**13.- Información por Segmentos**

La Contabilidad esta segmentada en 02 separaciones por actividades e identificación del gasto las cuales se detallan en el cuadro siguiente:

SEGMENTOS		
	Fuente de Financiamiento	Tipo de Gasto
01	Recurso Estatal	No etiquetado
02	Recurso Federal	Etiquetado

**14.- Eventos Posteriores al Cierre**

Se informa que al cierre del ejercicio fiscal 2023, en el periodo posterior al 31 de diciembre del 2023, existieron eventos que se desconocía por parte de recursos financieros por lo que quedaron registrados en el siguiente ejercicio fiscal.

**15.- Partes Relacionadas**

Se informa que al cierre del ejercicio fiscal 2023 no existen partes relacionadas que pudieran ejercer influencia significativa sobre la toma de decisiones financieras y operativas.





*Nayarit*  
NUESTRA DIGNIDAD Y COMPROMISO

INSTITUTO NAYARITA  
DE CULTURA FÍSICA  
Y DEPORTE

## 16.- Responsabilidad Sobre la Presentación Razonables de la Información Contable.

“Bajo protesta de decir verdad declaramos que los Estados Financieros y sus notas, son razonablemente correctos y son responsabilidad del emisor”

MAFyD. CAROLINA GUADALUPE LUGO ROBLES  
DIRECTORA GENERAL DEL INCUFID

L.C. MONICA JANET ANTE LÓPEZ  
DIRECTORA DE ADMINISTRACIÓN Y  
FINANZAS DEL INCUFID





## I). - NOTAS A LOS ESTADOS FINANCIEROS

### b) NOTAS DE DESGLOSE

## I) NOTAS AL ESTADO DE ACTIVIDADES

### INGRESOS Y OTROS BENEFICIOS

#### 1) De los rubros de ingresos de gestión:

Al 31 de Diciembre del 2023 el Instituto Nayarita de Cultura Física y Deporte recaudó ingresos de gestión por un total de \$ 959,422.13 (Novecientos cincuenta y nueve mil cuatrocientos veintidós pesos 13/100 mn), los cuales se integran de la siguiente manera:

INGRESOS DE GESTIÓN	\$959,422.13
PRODUCTOS	\$20,893.12
INGRESOS POR VENTA DE BIENES Y PRESTACIÓN DE SERVICIOS	\$938,529.01

#### 2) Participaciones, Aportaciones, Convenios, Incentivos Derivados de la Colaboración Fiscal, Fondos Distintos de Aportaciones, Transferencias, Asignaciones, Subsidios y Subvenciones, y Pensiones y Jubilaciones.

En este apartado el Instituto obtuvo una captación de ingresos durante el ejercicio fiscal 2023 por la cantidad de: \$54,400,000.00 (Cincuenta y cuatro millones cuatrocientos mil Pesos 00/100 M.N.); provenientes de la Comisión Nacional de Cultura Física y Deporte CONADE por medio de convenios firmados.

CONCEPTO	IMPORTE
MACRO REGIONAL 2023	900,000.00
NACIONALES CONADE 2023	46,000,000.00
TERCERA SESION ORDINARIA DEL CONSEJO DIRECTIVO Y SEGUNDA SESION ORDINARIA DEL PLENO DEL SINADE 2023	7,500,000.00
SUBSIDIO ESTATAL	74,706,807.76
<b>SUMA</b>	<b>129,106,807.76</b>

*[Handwritten signature]*





### 3) Otros Ingresos y Beneficios

- 1) En el apartado de otros ingresos y beneficios varios se tiene un importe por la cantidad de \$29.88 (Veintinueve pesos 88/100 M.N.), que corresponde al concepto de diferencia en pagos.

En virtud de lo anterior, en el Estado de Actividades se reporta la obtención de un Total de Ingresos y Otros Beneficios por la cantidad de \$130,066,259.77 (Ciento treinta millones sesenta y seis mil doscientos cincuenta y nueve Pesos 77/100 M.N.) por concepto de subsidios estatales autorizados en el presupuesto de egresos y convenio federal de CONADE, que se presentan de manera resumida:

CONCEPTOS	2022
<b>INGRESOS Y OTROS BENEFICIOS</b>	
Otros Ingresos y beneficios varios	\$29.88
Participaciones, aportaciones, convenios, incentivos derivados de la colaboración fiscal, fondos distintos de aportaciones, transferencias, asignaciones, subsidios y subvenciones, y pensiones y jubilaciones	\$54,400,000.00
Transferencias, Asignaciones, Subsidios y Subvenciones y pensiones y jubilaciones	74,706,807.76
Ingresos por venta de bienes y prestación de servicios	938,529.01
Productos	20,893.12
<b>Total de Ingresos y Otros Beneficios</b>	<b>\$130,066,259.77</b>

### GASTOS Y OTRAS PÉRDIDAS

#### 1. Gastos y Otras Pérdidas

El rubro de gastos y otras pérdidas del Estado de Actividades se informa haber realizado erogaciones por un total de **\$129,726,975.28** (Ciento veintinueve millones setecientos veintiséis mil novecientos setenta y cinco Pesos 28/100 M.N.).







CONCEPTOS	2023
<b>GASTOS Y OTRAS PÉRDIDAS</b>	
<b>Gastos de Funcionamiento</b>	<b>\$81,051,705.80</b>
Servicios Personales	40,732,669.20
Materiales y Suministros	6,076,860.68
Servicios Generales	34,242,175.92
<b>Transferencias, Asignaciones, Subsidios y Otras Ayudas</b>	<b>48,675,269.48</b>
Subsidios y Subvenciones	46,840,719.46
Ayudas Sociales	1,834,550.02
<b>Otros Gastos y Pérdidas Extraordinarias</b>	<b>\$0.00</b>
Estimaciones, Depreciaciones, Deterioros, Obsolescencia y Amortizaciones	0.00
<b>Total de Gastos y Otras Pérdidas</b>	<b>\$129,726,975.28</b>

## II) NOTAS AL ESTADO DE SITUACIÓN FINANCIERA

### ACTIVO

#### Efectivo y Equivalentes

##### 1) Fondos de afectación específica

El Estado de Situación Financiera muestra la posición financiera del Instituto Nayarita de Cultura Física y Deporte que al cierre del ejercicio fiscal 2023 en el apartado efectivo y equivalentes refleja un saldo de \$1,605,514.95 (Un Millón Seiscientos cinco mil quinientos catorce pesos 95/100 M.N.

EFFECTIVO Y EQUIVALENTES	IMPORTE
Banco/Tesorería	\$1,605,514.95
<b>Total Efectivo y Equivalentes</b>	<b>\$1,605,514.95</b>

Dicho monto se integra de Recurso Estatal y Federal, el Estatal suministrado por Subsidio solicitado a la Secretaría de Administración y Finanzas para pago de capítulo 1000 servicios personales y gasto corriente autorizado en el Presupuesto de Egresos para el ejercicio fiscal 2023; y por la captación de los Ingresos Propios y depositados a la Secretaría de Finanzas para la realización del proceso de entero de recursos propios. En cuanto al recurso Federal corresponde a convenios





firmados entre la Comisión Nacional de Cultura Física y Deporte CONADE y el Instituto Nayarita de Cultura Física y Deporte.

Las cuentas de banco que integran el rubro de Banco/Tesorería se detallan a continuación:

<b>EFFECTIVO Y EQUIVALENTES</b>	<b>\$1,605,514.95</b>
CUENTA NO. 65509056261 NOMINA 2022	\$244.00
CUENTA NO. 65509145833 SUBSIDIO EXTRAORDINARIO 2022	\$117,384.77
CUENTA 65509083477 FONDO DE AHORRO 2022	\$20,599.01
CUENTA 65509188087 INGRESOS PROPIOS 2022	\$34.80
CUENTA NO. 65508440169 NOMINA 2021	\$0.00
CUENTA NO. 65509624953 INGRESOS PROPIOS 2023	\$1,040.67
CUENTA NO. 65509624970 GASTO OPERATIVO 2023	\$312.93
CUENTA NO.65509665482 FONDO DE AHORRO 2023	\$22,883.14
CUENTA NO. 65509668106 FOMENTO CULTURA FISICA Y DEPORTE 2023	\$743.32
CUENTA NO. 65509708901 SUBSIDIO EXTRAORDINARIO 2023	\$38,425.84
CUENTA NO. 65509796990 NOMINA 2023	\$1,294,565.44
CUENTA NO. 65509806589 NACIONALES CONADE 2023	\$17,953.74
CUENTA NO. 65509770185 MACRO REGIONAL DE ATLETISMO	\$0.00
CUENTA NO. 65510089756 TERCERA SESION ORDINARIA DEL CONSEJO DIRECTIVO Y SEGUNDA SESION ORDINARIA DEL PLENO SINADE	\$15,319.92
CUENTA No. 0436010095 CUENTA PUENTE	\$75,659.37
CUENTA No. 6863735 FEDERAL 2014 (CONDEBA)	\$348.00

**Derechos a recibir Efectivo y Equivalente y Bienes o Servicios a Recibir**

Al cierre del ejercicio fiscal 2023 el importe que muestra Derechos a recibir efectivo o equivalentes, se integra como se resume a continuación:





## 2. Por Tipo de contribución

<b>DERECHOS A RECIBIR EFECTIVO O EQUIVALENTES</b>	<b>\$1,368,214.71</b>
CUENTAS POR COBRAR A CORTO PLAZO	\$847,410.74
DEUDORES DIVERSOS POR COBRAR A CORTO PLAZO	\$520,803.97

- Cuentas por cobrar, se realizará trámite a la Secretaría de Administración y Finanzas, solicitando estatus y/o cancelación en su caso de este derecho de cobro, para así presentar ante la H. Junta de Gobierno del Instituto Nayarita de Cultura Física y Deporte, con la finalidad de la acción y/o depuración correspondiente.
- Transferencias y Asignaciones corresponden al derecho de cobro a favor del Instituto por concepto de subsidio de nómina para el pago de la segunda parte de gratificación de fin de año 2023, pendiente de recaudar de la Secretaría de Administración y Finanzas, así como de subsidios pendientes de pago por parte de dicha secretaría.

## 3. En Desagregación por su vencimiento.

<b>DERECHOS A RECIBIR EFECTIVO O EQUIVALENTES</b>	<b>\$1,368,214.71</b>
<b>CUENTAS POR COBRAR A CORTO PLAZO</b>	
CUENTA POR COBRAR EJERCICIO 2020	847,410.74
<b>DEUDORES DIVERSOS POR COBRAR A CORTO PLAZO</b>	
DEUDORES DIVERSOS	
RESULTADO DE EJERCICIOS ANTERIORES	7,301.29
SECRETARIA DE FINANZAS IP	331,994.00
ALMA DELIA ARIAS CARRILLO	20.00
JORGE FERNANDO AYON CORTES	5.00
SUTSEM	625.00
TRANSPORTES CASTORES DE BAJA CALIFORNIA	1,276.00
<b>GASTOS A COMPROBAR</b>	
GASTO A COMPROBAR 2022	1,565.97
RESULTADO DE EJERCICIOS ANTERIORES	107,237.40
GASTO A COMPROBAR 2023	70,779.31

## Inventarios

4. Bienes disponibles para su transformación. No aplica  
El Instituto no cuenta con bienes disponibles para su transformación; ya que su naturaleza es de prestación de servicios.





**Almacenes**

5. Cuenta de Almacen. No aplica

**Inversiones Financieras**

- 6) Inversiones financieras en fideicomisos. No aplica
- 7) Saldos de participaciones y aportaciones de capital. No aplica.

**Bienes Muebles, Inmuebles e Intangibles**

8) Rubro de bienes muebles e inmuebles

En el apartado de Bienes Muebles del Estado de Situación Financiera al cierre del ejercicio 2023 se refleja un monto total de \$ 8,022,474.33 (Ocho millones veintidós mil cuatrocientos setenta y cuatro pesos 33/100 M.N.), que se integra de manera agrupada por las siguientes cuentas:

<b>BIENES MUEBLES</b>	<b>\$8,022,474.33</b>
MOBILIARIO Y EQUIPO	\$281,272.53
MUEBLES, EXCEPTO DE OFICINA Y ESTANTERIA	\$131,938.54
EQUIPO DE COMPUTACION	\$284,619.88
OTROS EQUIPOS DE COMUNICACIÓN	\$1,996.00
OTROS EQUIPOS DE MANTENIMIENTO Y SEGURIDAD	\$3,480.00
OTROS EQUIPOS DEPORTIVOS Y DE CAMPAÑA	\$1,681,483.81
OTROS EQUIPOS DE CARÁCTER COMERCIAL	\$11,490.01
OTROS EQUIPOS Y HERRAMIENTAS	\$7,183.00
OTRO MOBILIARIO Y EQUIPO	\$26,444.99
EQUIPOS Y APARATOS AUDIOVISUALES	\$43,626.03
APARATOS DEPORTIVOS	\$1,864,737.70
CAMARAS FOTOGRAFICAS Y DE VIDEO	\$13,292.42
EQUIPO MEDICO Y DE LABORATORIO	-\$42,323.90
INSTRUMENTAL MEDICO Y DE LABORATORIO	-\$9,200.00
VEHÍCULOS Y EQUIPO TERRESTRE	\$3,336,926.00
VEHICULOS Y EQUIPO DE TRANSPORTE	-\$5,000.00
OTROS EQUIPOS DE TRANSPORTE	\$21,990.00





MAQUINARIA, EQUIPO Y HERRAMIENTAS PARA INDUSTRIA	\$29,192.80
SISTEMAS DE AIRE ACONDICIONADO, CALEFACCIÓN Y DE REFRIGERACIÓN INDUSTRIAL Y COMERCIAL	\$35,080.00
MAQUINARIA, OTROS EQUIPOS Y HERRAMIENTAS	-\$1,293.00
EQUIPO DE COMUNICACION	\$28,820.70
EQUIPOS, APARATOS Y ACCESORIOS ELÉCTRICOS	\$106,880.00
HERRAMIENTAS Y MAQUINARIAS - HERRAMIENTA	\$169,836.82

En el Instituto Nayarita de Cultura Física y Deporte se cuenta con un Sistema Integral de Inventarios (SII) siendo alimentado como una base de datos para el control y resguardo de los activos proporcionado por el Departamento de Bienes Muebles e Inmuebles.

Bienes Inmuebles: No aplica, se hace mención que el Instituto no cuenta con bienes inmuebles.

9) Activos Intangibles y Diferidos. No se cuenta con este tipo de activos

**Estimaciones y Deterioros**

10) Criterios utilizados para las estimaciones: No aplica

**Otros Activos**

11) Otros activos circulantes y no circulantes. No aplica al cierre del ejercicio 2023 en el rubro de Otros Activos Circulantes no se tienen saldos registrados.

**PASIVO**

**1) Relación de cuentas y documentos por pagar**

CONCEPTO	IMPORTE
<b>PASIVO</b>	
<b>Pasivo Circulante</b>	
Cuentas por pagar a corto plazo	\$ 4,217,599.25
Documentos por pagar a corto plazo	0.00

*[Handwritten signature]*





En el ejercicio 2023 no presento información en el apartado de Hacienda Pública/Patrimonio contribuido.

**2.- Monto y Procedencia de los recursos que modifican al patrimonio generado:**

La actividad del Instituto en términos de recaudación de ingresos y ejecución del gasto, afecta al patrimonio derivado del comportamiento del gasto como aumento de activo, disminución de pasivo, por lo que al cierre del ejercicio 2023, se ve afectado por la reclasificación de resultado del ejercicio a resultado de ejercicios anteriores por un monto de \$438,155.64 y el resultado del ejercicio 2023 por un monto de 339,284.49.

**IV) Notas al Estado de Flujo de Efectivo.**

**EFFECTIVO Y EQUIVALENTES**

1. Análisis de los saldos inicial y final las cifras del periodo actual 2023 y anterior 2022 y equivalentes al efectivo, al final del ejercicio del Estado de Flujos de Efectivo, respecto a la composición del rubro del Efectivo y Equivalentes, como se señala a continuación:

EFFECTIVO Y EQUIVALENTES			
CONCEPTO	2023	2022	VARIACION
Bancos/ Tesorería	1,605,514.95	1,606,229.08	-714.13

2. Detalle de adquisiciones de bienes muebles e inmuebles

Adquisiciones de las Actividades de Inversión efectivamente pagadas, respecto del apartado de aplicación.

ADQUISICION DE ACTIVIDADES DE INVERSION EFECTIVAMENTE PAGADAS		
CONCEPTO	2023	2022
<b>BIENES MUEBLES</b>		
MOBILIARIO Y EQUIPO	0.00	0.00
MUEBLES, EXCEPTO DE OFICINA Y ESTANTERIA	0.00	0.00
EQUIPO DE COMPUTACION	22,929.40	10,500.00
OTROS EQUIPOS DE COMUNICACIÓN	1,996.00	0.00
OTROS EQUIPOS DE MANTENIMIENTO Y SEGURIDAD	0.00	0.00
OTROS EQUIPOS DEPORTIVOS Y DE CAMPAÑA	0.00	0.00
OTROS EQUIPOS DE CARÁCTER COMERCIAL	5,490.00	6,000.01





**Nayarit**  
NUESTRA DIGNIDAD Y COMPROMISO

INSTITUTO NAYARITA  
DE CULTURA FÍSICA  
Y DEPORTE

OTROS EQUIPOS Y HERRAMIENTAS	0.00	0.00
OTRO MOBILIARIO Y EQUIPO	0.00	7,397.99
EQUIPOS Y APARATOS AUDIOVISUALES	0.00	0.00
APARATOS DEPORTIVOS	1,120,800.63	162,252.42
CAMARAS FOTOGRAFICAS Y DE VIDEO	0.00	0.00
EQUIPO MEDICO Y DE LABORATORIO	7,827.10	0.00
INSTRUMENTAL MEDICO Y DE LABORATORIO	0.00	0.00
VEHÍCULOS Y EQUIPO TERRESTRE	0.00	0.00
VEHICULOS Y EQUIPO DE TRANSPORTE	0.00	11,600.00
OTROS EQUIPOS DE TRANSPORTE	0.00	0.00
EQUIPO ELÉCTRICO INDUSTRIAL	0.00	0.00
MAQUINARIA, EQUIPO Y HERRAMIENTAS PARA INDUSTRIA	6,032.00	14,176.80
SISTEMAS DE AIRE ACONDICIONADO, CALEFACCIÓN Y DE REFRIGERACIÓN INDUSTRIAL Y COMERCIAL	0.00	0.00
MAQUINARIA, OTROS EQUIPOS Y HERRAMIENTAS	0.00	0.00
EQUIPO DE COMUNICACIÓN	0.00	0.00
EQUIPOS, APARATOS Y ACCESORIOS ELÉCTRICOS	0.00	0.00
HERRAMIENTAS Y MAQUINARIAS - HERRAMIENTA	9,229.14	0.00
<b>TOTAL</b>	<b>\$1,174,304.27</b>	<b>\$211,927.22</b>

Bienes Inmuebles. No se adquirieron bienes inmuebles durante el ejercicio 2023.

3. Conciliación de los flujos de efectivo netos de las actividades de operación y los saldos de resultado del ejercicio (Ahorro /Desahorro):

CONCILIACION DE FLUJOS DE EFECTIVO NETOS		
Concepto	2023	2022
<b>Resultado del Ejercicio Ahorro /Desahorro</b>	<b>339,284.49</b>	<b>438,155.64</b>
Participaciones, Aportaciones, Convenios, Incentivos Derivados de la Colaboración Fiscal y Fondos Distintos de Aportaciones	54,400,000.00	600,000.00
Prestamos por pagar		12,708.24
Incremento en las cuentas por pagar	- 1,564,121.42	1,923,857.88
Incremento en cuentas por cobrar	- 2,686,954.31	-1,418,125.30
Otras Actividades de Operación	1,155,957.85	-1,328,677.87
<b>Flujos de Efectivo Netos de las Actividades de Operación</b>	<b>1,173,590.14</b>	<b>227,963.08</b>

**V) CONCILIACIÓN ENTRE LOS INGRESOS PRESUPUESTARIOS Y CONTABLES, ASI COMO LOS EGRESOS PRESUPUESTARIOS Y LOS GASTOS CONTABLES.**





<b>INSTITUTO NAYARITA DE CULTURA FISICA Y DEPORTE</b>	
<b>Conciliación entre los Ingresos Presupuestarios y Contables</b>	
<b>Del 01 de Enero al 31 de Diciembre del 2023</b>	
<b>Concepto</b>	<b>2023</b>
<b>1. Total de Ingresos Presupuestarios</b>	<b>130,066,259.77</b>
<b>2. Más Ingresos Contables No Presupuestarios</b>	<b>0.00</b>
2.1 Ingresos Financieros	0.00
2.2 Incremento por Variación de Inventarios	0.00
2.3 Disminución del Exceso de Estimaciones por Pérdida o Deterioro u Obsolescencia	0.00
2.4 Disminución del Exceso de Provisiones	0.00
2.5 Otros Ingresos y Beneficios Varios	0.00
2.6 Otros Ingresos Contables No Presupuestarios	0.00
<b>3. Menos Ingresos Presupuestarios No Contables</b>	<b>0.00</b>
3.1 Aprovechamientos Patrimoniales	0.00
3.2 Ingresos Derivados de Financiamientos	0.00
3.3 Otros Ingresos Presupuestarios No Contables	0.00
<b>4. Total de Ingresos Contables</b>	<b>130,066,259.77</b>

<b>INSTITUTO NAYARITA DE CULTURA FISICA Y DEPORTE</b>	
<b>Conciliación entre los Egresos Presupuestarios y los Gastos Contables</b>	
<b>Del 01 de Enero al 31 de Diciembre del 2023</b>	
<b>Concepto</b>	<b>2023</b>
<b>1. Total de Egresos Presupuestarios</b>	<b>130,901,279.55</b>
<b>2. Menos Egresos Presupuestarios No Contables</b>	<b>1,174,304.27</b>
2.1 Materias Primas y Materiales de Producción y Comercialización	0.00
2.2 Materiales y Suministros	0.00
2.3 Mobiliario y Equipo de Administración	30,415.40
2.4 Mobiliario y Equipo Educativo y Recreativo	1,120,800.63
2.5 Equipo e Instrumental Médico y de Laboratorio	7,827.10
2.6 Vehículos y Equipo de Transporte	0.00







*Nayarit*  
NUESTRA DIGNIDAD Y COMPROMISO

INSTITUTO NAYARITA  
DE CULTURA FÍSICA  
Y DEPORTE

2.7	Equipo de Defensa y Seguridad	0.00
2.8	Maquinaria, Otros Equipos y Herramientas	15,261.14
2.9	Activos Biológicos	0.00
2.10	Bienes Inmuebles	0.00
2.11	Activos Intangibles	0.00
2.12	Obra Pública en Bienes de Dominio Público	0.00
2.13	Obra Pública en Bienes Propios	0.00
2.14	Acciones y Participaciones de Capital	0.00
2.15	Compra de Títulos y Valores	0.00
2.16	Concesión de Préstamos	0.00
2.17	Inversiones en Fideicomisos, Mandatos y Otros Análogos	0.00
2.18	Provisiones para Contingencias y Otras Erogaciones Especiales	0.00
2.19	Amortización de la Deuda Pública	0.00
2.20	Adeudos de Ejercicios Fiscales Anteriores (ADEFAS)	0.00
2.21	Otros Egresos Presupuestarios No Contables	0.00
<b>3. Más Gastos Contables No Presupuestarios</b>		<b>0.00</b>
3.1	Estimaciones, Depreciaciones, Deterioros, Obsolescencia y Amortizaciones	0.00
3.2	Provisiones	0.00
3.3	Disminución de Inventarios	0.00
3.4	Otros Gastos	0.00
3.5	Inversión Pública no Capitalizable	0.00
3.6	Materiales y Suministros (consumos)	0.00
3.7	Otros Gastos Contables No Presupuestarios	0.00
<b>4. Total de Gastos Contables</b>		<b>129,726,975.28</b>





### C) NOTAS DE MEMORIA (CUENTAS DE ORDEN)

Las cuentas de orden se utilizan para registrar movimientos de valores que no afecten o modifican el balance del ente contable, sin embargo, su incorporación en libros es necesaria con fines de recordatorio contable, de control y en general sobre los aspectos administrativos, o bien para consignar sus derechos o responsabilidades contingentes que puedan o no presentarse en el futuro.

#### a. Cuentas de Orden Contables

1. Valores en custodia. NO APLICA
2. Por Tipo de emisión. NO APLICA
3. Los contratos firmados de construcciones. NO APLICA

No aplican para este instituto, ya que no se tiene registro de las cuentas de: valores, emisión de obligaciones, avales y garantías, juicios, contratos para inversión mediante proyectos para prestaciones de servicios (PPS) y similares.

#### b. Cuentas de Orden Presupuestarias

De acuerdo con el Plan de Cuentas que forma parte del Manual de Contabilidad emitido por el Consejo Nacional de Armonización Contable (CONAC), las cuentas de Orden Presupuestarias representan el importe de las operaciones presupuestarias que afectan la Ley de Ingresos y el Presupuesto de Egresos.

Las cuentas que se manejan para efectos de este documento son la siguientes:

##### 1.- Cuentas de Ingresos

En cumplimiento a lo estipulado en el artículo 38 en la fracción II de la Ley General de Contabilidad Gubernamental, el registro de las etapas del presupuesto del Instituto de Cultura Física y Deporte refleja en lo relativo al ingreso, el estimado, modificado, devengado y recaudado.

Los movimientos aplicados a dicho momentos contables se reflejan en el apartado de la información presupuestaria de este documento, por lo que en el ejercicio Fiscal 2023 se informa que se cuenta con las siguientes cuentas de ingresos:

- Ley de ingresos estimada
- Ley de ingresos por ejecutar
- Modificaciones a la Ley de ingresos estimada
- Ley de ingresos devengada
- Ley de ingresos recaudada

##### 2.- Cuentas de Egresos





Así mismo en cumplimiento en lo estipulado en el artículo 38 en la fracción I de la Ley General de Contabilidad Gubernamental, el registro de las etapas del presupuesto del instituto refleja en lo relativo al gasto, el aprobado, modificado, comprometido, devengado, ejercido y pagado.

Los movimientos aplicados a dichos momentos contables se reflejan en el aparatado de la información presupuestaria de este documento, por lo que en el ejercicio Fiscal 2023 se informa que se cuenta con las siguientes cuentas de egresos:

- Presupuesto de egresos aprobado
- Presupuesto de egresos por ejercer
- Modificaciones al presupuesto de egresos
- Presupuesto de egresos comprometido
- Presupuesto de egresos devengado
- Presupuesto de egresos ejercido
- Presupuesto de egresos pagado

CONCEPTO	2023	2022
<b>CUENTAS DE ORDEN PRESUPUESTARIAS</b>		
<b>LEY DE INGRESOS</b>		
LEY DE INGRESOS ESTIMADA	\$53,824,752.44	\$50,287,967.59
LEY DE INGRESOS POR EJECUTAR	\$5,580,654.56	\$2,425,631.20
MODIFICACIONES A LA LEY DE INGRESOS ESTIMADA	\$81,822,161.89	\$16,758,873.13
LEY DE INGRESOS DEVENGADA	\$130,066,259.77	\$64,621,209.52
LEY DE INGRESOS RECAUDADA	\$130,066,259.77	\$61,581,251.32
<b>PRESUPUESTO DE EGRESOS</b>		
PRESUPUESTO DE EGRESOS APROBADO	\$53,824,752.44	\$50,287,967.59
PRESUPUESTO DE EGRESOS POR EJERCER	\$3,786,182.77	\$2,624,264.84
MODIFICACIONES AL PRESUPUESTO DE EGRESOS APROBADO	\$80,862,709.88	\$16,731,280.94
PRESUPUESTO DE EGRESOS COMPROMETIDO	\$130,901,279.55	\$64,394,983.69
PRESUPUESTO DE EGRESOS DEVENGADO	\$130,901,279.55	\$64,394,983.69
PRESUPUESTO DE EGRESOS EJERCIDO	\$130,901,279.55	\$64,394,983.69
PRESUPUESTO DE EGRESOS PAGADO	\$128,911,016.05	\$60,236,537.59

Saldos resultantes al 31 de diciembre del 2023, de las cuentas de Orden utilizadas en cumplimiento a lo estipulado en la Ley General de Contabilidad Gubernamental.





*Nayarit*  
NUESTRA DIGNIDAD Y COMPROMISO

INSTITUTO NAYARITA  
DE CULTURA FÍSICA  
Y DEPORTE

“Bajo protesta de decir verdad declaramos que los Estados Financieros y sus notas, son razonablemente correctos y son responsabilidad del emisor”

MAFyD. CAROLINA GUADALUPE LUGO ROBLES  
DIRECTORA GENERAL DEL INCUFID

L.C. MONICA JANET ANTE LÓPEZ  
DIRECTORA DE ADMINISTRACIÓN Y  
FINANZAS DEL INCUFID



**Cuenta Pública 2023**  
**INSTITUTO NAYARITA DE CULTURA FÍSICA Y DEPORTE**  
**Estado Analítico de Ingresos**  
**Del 1 de Enero al 31 de Diciembre de 2023**

Rubro de Ingresos	Ingreso					Diferencia
	Estimado	Ampliaciones y Reducciones	Modificado	Devengado	Recaudado	
	(1)	(2)	(3= 1 + 2)	(4)	(5)	
Impuestos	0.00	0.00	0.00	0.00	0.00	0.00
Cuotas y Aportaciones de Seguridad Social	0.00	0.00	0.00	0.00	0.00	0.00
Contribuciones de Mejoras	0.00	0.00	0.00	0.00	0.00	0.00
Derechos	0.00	0.00	0.00	0.00	0.00	0.00
Productos	0.00	20,893.12	20,893.12	20,893.12	20,893.12	20,893.12
Aprovechamientos	0.00	0.00	0.00	0.00	0.00	0.00
Ingresos por Venta de Bienes, Prestación de Servicios y Otros Ingresos	0.00	938,558.89	938,558.89	938,558.89	938,558.89	938,558.89
Participaciones, Aportaciones, Convenios, Incentivos Derivados de la Colaboración Fiscal y Fondos Distintos de Aportaciones	0.00	54,400,000.00	54,400,000.00	54,400,000.00	54,400,000.00	54,400,000.00
Transferencias, Asignaciones, Subsidios y Subvenciones, y Pensiones y Jubilaciones	53,824,752.44	26,462,709.88	80,287,462.32	74,706,807.76	74,706,807.76	20,882,055.32
Ingresos Derivados de Financiamientos	0.00	0.00	0.00	0.00	0.00	0.00
<b>Total</b>	<b>53,824,752.44</b>	<b>81,822,161.89</b>	<b>135,646,914.33</b>	<b>130,066,259.77</b>	<b>130,066,259.77</b>	
				<b>Ingresos excedentes</b>		<b>76,241,507.33</b>

Estado Analítico de Ingresos Por Fuente de Financiamiento	Ingreso					Diferencia
	Estimado	Ampliaciones y Reducciones	Modificado	Devengado	Recaudado	
	(1)	(2)	(3= 1 + 2)	(4)	(5)	
<b>Ingresos del Poder Ejecutivo Federal o Estatal y de los Municipios</b>	<b>0.00</b>	<b>54,400,000.00</b>	<b>54,400,000.00</b>	<b>54,400,000.00</b>	<b>54,400,000.00</b>	<b>54,400,000.00</b>
Impuestos	0.00	0.00	0.00	0.00	0.00	0.00
Cuotas y Aportaciones de Seguridad Social	0.00	0.00	0.00	0.00	0.00	0.00
Contribuciones de Mejoras	0.00	0.00	0.00	0.00	0.00	0.00
Derechos	0.00	0.00	0.00	0.00	0.00	0.00
Productos	0.00	0.00	0.00	0.00	0.00	0.00
Aprovechamientos	0.00	0.00	0.00	0.00	0.00	0.00
Participaciones, Aportaciones, Convenios, Incentivos Derivados de la Colaboración Fiscal y Fondos Distintos de Aportaciones	0.00	54,400,000.00	54,400,000.00	54,400,000.00	54,400,000.00	54,400,000.00
Transferencias, Asignaciones, Subsidios y Subvenciones, y Pensiones y Jubilaciones	0.00	0.00	0.00	0.00	0.00	0.00
<b>Ingresos de los Entes Públicos de los Poderes Legislativo y Judicial, de los Órganos Autónomos y del Sector Paraestatal o Paramunicipal, así como de las Empresas Productivas del Estado</b>	<b>53,824,752.44</b>	<b>27,422,161.89</b>	<b>81,246,914.33</b>	<b>75,666,259.77</b>	<b>75,666,259.77</b>	<b>21,841,507.33</b>
Cuotas y Aportaciones de Seguridad Social	0.00	0.00	0.00	0.00	0.00	0.00
Productos	0.00	20,893.12	20,893.12	20,893.12	20,893.12	20,893.12
Ingresos por Venta de Bienes, Prestación de Servicios y Otros Ingresos	0.00	938,558.89	938,558.89	938,558.89	938,558.89	938,558.89
Transferencias, Asignaciones, Subsidios y Subvenciones, y Pensiones y Jubilaciones	53,824,752.44	26,462,709.88	80,287,462.32	74,706,807.76	74,706,807.76	20,882,055.32
<b>Ingresos derivados de financiamiento</b>	<b>0.00</b>	<b>0.00</b>	<b>0.00</b>	<b>0.00</b>	<b>0.00</b>	<b>0.00</b>
Ingresos Derivados de Financiamientos	0.00	0.00	0.00	0.00	0.00	0.00
<b>Total</b>	<b>53,824,752.44</b>	<b>81,822,161.89</b>	<b>135,646,914.33</b>	<b>130,066,259.77</b>	<b>130,066,259.77</b>	
				<b>Ingresos excedentes</b>		<b>76,241,507.33</b>

MAFYD CAROLINA GUADALUPE LUGO ROBLES  
DIRECTORA GENERAL DEL INCUFID

L.C. MONICA JANET ANTE LOPEZ  
DIRECTORA DE ADMINISTRACIÓN Y FINANZAS DEL INCUFID



Cuenta Pública 2023  
**INSTITUTO NAYARITA DE CULTURA FÍSICA Y DEPORTE**  
**Estado Analítico del Ejercicio del Presupuesto de Egresos**  
**Clasificación Económica (por Tipo de Gasto)**  
**Del 1 de Enero al 31 de Diciembre de 2023**

Concepto	Egresos					Subejercicio 6 = ( 3 - 4 )
	Aprobado	Ampliaciones/ (Reducciones)	Modificado	Devengado	Pagado	
	1	2	3 = ( 1 + 2 )	4	5	
Gasto Corriente	53,692,148.49	79,821,009.56	133,513,158.05	129,726,975.28	127,736,711.78	3,786,182.77
Gasto de Capital	132,603.95	1,041,700.32	1,174,304.27	1,174,304.27	1,174,304.27	0.00
Amortización de la Deuda y Disminución de Pasivos	0.00	0.00	0.00	0.00	0.00	0.00
Pensiones y Jubilaciones	0.00	0.00	0.00	0.00	0.00	0.00
Participaciones	0.00	0.00	0.00	0.00	0.00	0.00
<b>Total del Gasto</b>	<b>53,824,752.44</b>	<b>80,862,709.88</b>	<b>134,687,462.32</b>	<b>130,901,279.55</b>	<b>128,911,016.05</b>	<b>3,786,182.77</b>

MAFYD CAROLINA GUADALUPE LUGO ROBLES  
DIRECTORA GENERAL DEL INCUFID

L.C. MONICA JANET ANTE LOPEZ  
DIRECTORA DE ADMINISTRACIÓN Y FINANZAS DEL INCUFID

Cuenta Pública 2023  
**INSTITUTO NAYARITA DE CULTURA FÍSICA Y DEPORTE**  
 Estado Analítico del Ejercicio del Presupuesto de Egresos  
 Clasificación Administrativa  
 Del 1 de Enero al 31 de Diciembre de 2023

Concepto	Egresos					Subejercicio 6 = ( 3 - 4 )
	Aprobado	Ampliaciones/ (Reducciones)	Modificado	Devengado	Pagado	
	1	2	3 = ( 1 + 2 )	4	5	
Sin Ramo/Dependencia	53,824,752.44	80,862,709.88	134,687,462.32	130,901,279.55	128,911,016.05	3,786,182.77
INCUFID	53,824,752.44	80,862,709.88	134,687,462.32	130,901,279.55	128,911,016.05	3,786,182.77
<b>Total del Gasto</b>	<b>53,824,752.44</b>	<b>80,862,709.88</b>	<b>134,687,462.32</b>	<b>130,901,279.55</b>	<b>128,911,016.05</b>	<b>3,786,182.77</b>

MAFYD CAROLINA GUADALUPE LUGO ROBLES  
 DIRECTORA GENERAL DEL INCUFID

L.C. MONICA JANET ANTE LOPEZ  
 DIRECTORA DE ADMINISTRACIÓN Y FINANZAS DEL INCUFID



**Cuenta Pública 2023**  
**INSTITUTO NAYARITA DE CULTURA FÍSICA Y DEPORTE**  
**Estado Analítico del Ejercicio del Presupuesto de Egresos**  
**Clasificación Funcional (Finalidad y Función)**  
**Del 1 de Enero al 31 de Diciembre de 2023**

Concepto	Egresos					Subejercicio 6 = ( 3 - 4 )
	Aprobado	Ampliaciones/ (Reducciones)	Modificado	Devengado	Pagado	
	1	2	3 = ( 1 + 2 )	4	5	
<b>Gobierno</b>	0.00	0.00	0.00	0.00	0.00	0.00
Legislación	0.00	0.00	0.00	0.00	0.00	0.00
Justicia	0.00	0.00	0.00	0.00	0.00	0.00
Coordinación de la Política de Gobierno	0.00	0.00	0.00	0.00	0.00	0.00
Relaciones Exteriores	0.00	0.00	0.00	0.00	0.00	0.00
Asuntos Financieros y Hacendarios	0.00	0.00	0.00	0.00	0.00	0.00
Seguridad Nacional	0.00	0.00	0.00	0.00	0.00	0.00
Asuntos de Orden Público y de Seguridad Interior	0.00	0.00	0.00	0.00	0.00	0.00
Otros Servicios Generales	0.00	0.00	0.00	0.00	0.00	0.00
<b>Desarrollo Social</b>	53,824,752.44	80,862,709.88	134,687,462.32	130,901,279.55	128,911,016.05	3,786,182.77
Protección Ambiental	0.00	0.00	0.00	0.00	0.00	0.00
Vivienda y Servicios a la Comunidad	0.00	0.00	0.00	0.00	0.00	0.00
Salud	0.00	0.00	0.00	0.00	0.00	0.00
Recreación, Cultura y Otras Manifestaciones Sociales	53,824,752.44	80,862,709.88	134,687,462.32	130,901,279.55	128,911,016.05	3,786,182.77
Educación	0.00	0.00	0.00	0.00	0.00	0.00
Protección Social	0.00	0.00	0.00	0.00	0.00	0.00
Otros Asuntos Sociales	0.00	0.00	0.00	0.00	0.00	0.00
<b>Desarrollo Económico</b>	0.00	0.00	0.00	0.00	0.00	0.00
Asuntos Económicos, Comerciales y Laborales en General	0.00	0.00	0.00	0.00	0.00	0.00
Agropecuaria, Silvicultura, Pesca y Caza	0.00	0.00	0.00	0.00	0.00	0.00
Combustibles y Energía	0.00	0.00	0.00	0.00	0.00	0.00
Minería, Manufacturas y Construcción	0.00	0.00	0.00	0.00	0.00	0.00
Transporte	0.00	0.00	0.00	0.00	0.00	0.00
Comunicaciones	0.00	0.00	0.00	0.00	0.00	0.00
Turismo	0.00	0.00	0.00	0.00	0.00	0.00
Ciencia, Tecnología e Innovación	0.00	0.00	0.00	0.00	0.00	0.00
Otras Industrias y Otros Asuntos Económicos	0.00	0.00	0.00	0.00	0.00	0.00
<b>Otras no Clasificadas en Funciones Anteriores</b>	0.00	0.00	0.00	0.00	0.00	0.00
Transacciones de la Deuda Pública / Costo Financiero de la Deuda	0.00	0.00	0.00	0.00	0.00	0.00
Transferencias, Participaciones y Aportaciones entre Diferentes Niveles y Ordenes de Gobierno	0.00	0.00	0.00	0.00	0.00	0.00
Saneamiento del Sistema Financiero	0.00	0.00	0.00	0.00	0.00	0.00
Adeudos de Ejercicios Fiscales Anteriores	0.00	0.00	0.00	0.00	0.00	0.00
<b>Total del Gasto</b>	<b>53,824,752.44</b>	<b>80,862,709.88</b>	<b>134,687,462.32</b>	<b>130,901,279.55</b>	<b>128,911,016.05</b>	<b>3,786,182.77</b>

MAFYD CAROLINA GUADALUPE LUGO ROBLES  
DIRECTORA GENERAL DEL INCUFID

L.C. MONICA JANET ANTE LOPEZ  
DIRECTORA DE ADMINISTRACIÓN Y FINANZAS DEL INCUFID

Cuenta Pública 2023  
 INSTITUTO NAYARITA DE CULTURA FÍSICA Y DEPORTE  
 Endeudamiento Neto  
 Del 1 de Enero al 31 de Diciembre de 2023

Identificación de Crédito o Instrumento	Contratación / Colocación	Amortización	Endeudamiento Neto
	A	B	C = A - B
<b>Créditos Bancarios</b>			
			0.00
			0.00
			0.00
			0.00
			0.00
			0.00
			0.00
			0.00
<b>Total Créditos Bancarios</b>	<b>0.00</b>	<b>0.00</b>	<b>0.00</b>
<b>Otros Instrumentos de Deuda</b>			
			0.00
			0.00
			0.00
			0.00
			0.00
			0.00
			0.00
			0.00
<b>Total Otros Instrumentos de Deuda</b>	<b>0.00</b>	<b>0.00</b>	<b>0.00</b>
<b>TOTAL</b>	<b>0.00</b>	<b>0.00</b>	<b>0.00</b>

MAFYD CAROLINA GUNDA LOPE LUGO ROBLES  
 DIRECTORA GENERAL DEL INCUFID

L.C. MONICA JANET ANTE LOPEZ  
 DIRECTORA DE ADMINISTRACIÓN Y FINANZAS DEL INCUFID

**Cuenta Pública 2023**  
**INSTITUTO NAYARITA DE CULTURA FÍSICA Y DEPORTE**  
**Intereses de la Deuda**  
**Del 1 de Enero al 31 de Diciembre de 2023**

Identificación de Crédito o Instrumento	Devengado	Pagado
<b>Créditos Bancarios</b>		
<b>Total de intereses de Créditos Bancarios</b>	<b>0.00</b>	<b>0.00</b>
<b>Otros Instrumentos de Deuda</b>		
<b>Total de intereses de Otros Instrumentos de Deuda</b>	<b>0.00</b>	<b>0.00</b>
<b>TOTAL</b>	<b>0.00</b>	<b>0.00</b>

MAFyD CAROLINA GUADALUPE LUGO ROBLES  
DIRECTORA GENERAL DEL INCUFID

L.C. MONICA JANET ANTE LOPEZ  
DIRECTORA DE ADMINISTRACIÓN Y FINANZAS DEL INCUFID

**Cuenta Pública 2023**  
**INSTITUTO NAYARITA DE CULTURA FÍSICA Y DEPORTE**  
**Flujo de Fondos**  
**Del 1 de Enero al 31 de Diciembre de 2023**  
**(Cifras en Pesos)**

Concepto	Estimado / Aprobado	Devengado	Recaudado / Pagado
<b>Rubros de Ingresos</b>	<b>53,824,752.44</b>	<b>130,066,259.77</b>	<b>130,066,259.77</b>
Impuestos	0.00	0.00	0.00
Cuotas y Aportaciones de Seguridad Social	0.00	0.00	0.00
Contribuciones de Mejoras	0.00	0.00	0.00
Derechos	0.00	0.00	0.00
Productos	0.00	20,893.12	20,893.12
Aprovechamientos	0.00	0.00	0.00
Ingresos por Venta de Bienes, Prestación de Servicios y Otros Ingresos	0.00	938,558.89	938,558.89
Participaciones, Aportaciones, Convenios, Incentivos Derivados de la Colaboración Fiscal y Fondos Distintos de Aportaciones	0.00	54,400,000.00	54,400,000.00
Transferencias, Asignaciones, Subsidios y Subvenciones, y Pensiones y Jubilaciones	53,824,752.44	74,706,807.76	74,706,807.76
Ingresos Derivados de Financiamientos	0.00	0.00	0.00
<b>Capítulos de Gasto</b>	<b>53,824,752.44</b>	<b>130,901,279.55</b>	<b>128,911,016.05</b>
Servicios Personales	42,837,467.85	40,732,669.20	39,074,992.55
Materiales y Suministros	3,089,701.72	6,076,860.68	5,870,830.55
Servicios Generales	6,873,082.72	34,242,175.92	34,118,129.20
Transferencias, Asignaciones, Subsidios y Otras Ayudas	891,896.20	48,675,269.48	48,672,759.48
Bienes Muebles, Inmuebles e Intangibles	132,603.95	1,174,304.27	1,174,304.27
Inversión Pública	0.00	0.00	0.00
Inversiones Financieras y Otras Provisiones	0.00	0.00	0.00
Participaciones y Aportaciones	0.00	0.00	0.00
Deuda Pública	0.00	0.00	0.00
<b>Total de las operaciones</b>	<b>0.00</b>	<b>-835,019.78</b>	<b>1,155,243.72</b>

Bajo protesta de decir verdad declaramos que los Estados Financieros y sus notas, son razonablemente correctos y son responsabilidad del emisor.

MAFYD CAROLINA GUADALUPE LUGO ROBLES  
DIRECTORA GENERAL DEL INCUFID

L.C. MONICA JANET ANTE LOPEZ  
DIRECTORA DE ADMINISTRACIÓN Y FINANZAS DEL INCUFID

**Cuenta Pública 2023**  
**INSTITUTO NAYARITA DE CULTURA FÍSICA Y DEPORTE**  
**Gasto por Categoría Programática**  
**Del 1 de Enero al 31 de Diciembre de 2023**

Concepto	Egresos					Subejercicio
	Aprobado	Ampliaciones/ (Reducciones)	Modificado	Devengado	Pagado	
	1	2	3 = ( 1 + 2 )	4	5	
<b>Programas</b>	<b>53,824,752.44</b>	<b>80,862,709.88</b>	<b>134,687,462.32</b>	<b>130,901,279.55</b>	<b>128,911,016.05</b>	<b>3,786,182.77</b>
<b>Subsidios: Sector Social y Privado o Entidades Federativas y Municipios</b>	<b>0.00</b>	<b>0.00</b>	<b>0.00</b>	<b>0.00</b>	<b>0.00</b>	<b>0.00</b>
Sujetos a Reglas de Operación	0.00	0.00	0.00	0.00	0.00	0.00
Otros Subsidios	0.00	0.00	0.00	0.00	0.00	0.00
<b>Desempeño de las Funciones</b>	<b>53,824,752.44</b>	<b>80,862,709.88</b>	<b>134,687,462.32</b>	<b>130,901,279.55</b>	<b>128,911,016.05</b>	<b>3,786,182.77</b>
Prestación de Servicios Públicos	53,824,752.44	80,862,709.88	134,687,462.32	130,901,279.55	128,911,016.05	3,786,182.77
Provisión de Bienes Públicos	0.00	0.00	0.00	0.00	0.00	0.00
Planeación, seguimiento y evaluación de políticas públicas	0.00	0.00	0.00	0.00	0.00	0.00
Promoción y fomento	0.00	0.00	0.00	0.00	0.00	0.00
Regulación y supervisión	0.00	0.00	0.00	0.00	0.00	0.00
Funciones de las Fuerzas Armadas (Únicamente Gobierno Federal)	0.00	0.00	0.00	0.00	0.00	0.00
Específicos	0.00	0.00	0.00	0.00	0.00	0.00
Proyectos de Inversión	0.00	0.00	0.00	0.00	0.00	0.00
<b>Administrativos y de Apoyo</b>	<b>0.00</b>	<b>0.00</b>	<b>0.00</b>	<b>0.00</b>	<b>0.00</b>	<b>0.00</b>
Apoyo al proceso presupuestario y para mejorar la eficiencia institucional	0.00	0.00	0.00	0.00	0.00	0.00
Apoyo a la función pública y al mejoramiento de la gestión	0.00	0.00	0.00	0.00	0.00	0.00
Operaciones ajenas	0.00	0.00	0.00	0.00	0.00	0.00
<b>Compromisos</b>	<b>0.00</b>	<b>0.00</b>	<b>0.00</b>	<b>0.00</b>	<b>0.00</b>	<b>0.00</b>
Obligaciones de cumplimiento de resolución jurisdiccional	0.00	0.00	0.00	0.00	0.00	0.00
Desastres Naturales	0.00	0.00	0.00	0.00	0.00	0.00
<b>Obligaciones</b>	<b>0.00</b>	<b>0.00</b>	<b>0.00</b>	<b>0.00</b>	<b>0.00</b>	<b>0.00</b>
Pensiones y jubilaciones	0.00	0.00	0.00	0.00	0.00	0.00
Aportaciones a la seguridad social	0.00	0.00	0.00	0.00	0.00	0.00
Aportaciones a fondos de estabilización	0.00	0.00	0.00	0.00	0.00	0.00
Aportaciones a fondos de inversión y reestructura de pensiones	0.00	0.00	0.00	0.00	0.00	0.00
<b>Programas de Gasto Federalizado (Gobierno Federal)</b>	<b>0.00</b>	<b>0.00</b>	<b>0.00</b>	<b>0.00</b>	<b>0.00</b>	<b>0.00</b>
Gasto Federalizado	0.00	0.00	0.00	0.00	0.00	0.00
Participaciones a entidades federativas y municipios	0.00	0.00	0.00	0.00	0.00	0.00
Costo financiero, deuda o apoyos a deudores y ahorradores de la banca	0.00	0.00	0.00	0.00	0.00	0.00
Adeudos de ejercicios fiscales anteriores	0.00	0.00	0.00	0.00	0.00	0.00
<b>Total del Gasto</b>	<b>53,824,752.44</b>	<b>80,862,709.88</b>	<b>134,687,462.32</b>	<b>130,901,279.55</b>	<b>128,911,016.05</b>	<b>3,786,182.77</b>

MAFYD CAROLINA GUADALUPE LUGO ROBLES  
DIRECTORA GENERAL DEL INCUFID

L.C. MONICA JANET ANTE LOPEZ  
DIRECTORA DE ADMINISTRACIÓN Y FINANZAS DEL INCUFID



INSTITUTO NAYARITA  
DE CULTURA FÍSICA  
Y DEPORTE

## GOBIERNO DEL ESTADO DE NAYARIT

### RESUMEN TRIMESTRAL

EJERCICIO 2023

DEL 01 DE ENERO AL 31 DE DICIEMBRE DEL 2023

INSTANCIA EJECUTORA: INSTITUTO NAYARITA DE CULTURA FÍSICA Y DEPORTE

ORIGEN DEL RECURSO: INVERSION ESTATAL

FUENTE DE INVERSIÓN: INVERSION ESTATAL

FONDO: INVERSION ESTATAL

SUB-FONDO: RECURSO ESTATAL

FECHA DE ELABORACION 12 DE OCTUBRE DEL 2023

NUM. DE HOJA 1 DE 1

(PROGRAMA) APERTURA PROGRAMÁTICA	AUTORIZADO EN CONVENIOS FEDERALES	INVERSION APROBADA						INVERSION EJERCIDA						SALDO (APROBADO MENOS EJERCIDO)					
	IMPORTE	TOTAL	FEDERAL DIRECTO	FEDERAL R33	ESTATAL DIRECTO	MPAL	BENEF./ OTROS	TOTAL	FEDERAL DIRECTO	FEDERAL R33	ESTATAL DIRECTO	MPAL	BENEF./ OTROS	TOTAL	FEDERAL DIRECTO	FEDERAL R33	ESTATAL DIRECTO	MPAL	BENEF./ OTROS
3W FOMENTO Y REGULACION DE LA EDUCACION, CULTURA, DEPORTE Y RECREACION.		8,103,317			8,103,317			8,062,719			8,062,719			40,598			40,598		
	SUMA DE LA HOJA	8,103,317			8,103,317			8,062,719			8,062,719			40,598			40,598		
	SUBTOTAL	8,103,317			8,103,317			8,062,719			8,062,719			40,598			40,598		
	TOTAL	8,103,317			8,103,317			8,062,719			8,062,719			40,598			40,598		

VALIDO:

L.C. MONICA JANET ANTE LOPEZ  
DIRECTORA DE ADMINISTRACION Y FINANZAS

AUTORIZO:

M.A.F. y D. CAROLINA GUADALUPE LUGO ROBLES  
DIRECTORA GENERAL



TRIMESTRAL

EJERCICIO 2023

DEL 01 DE ENERO AL 31 DE DICIEMBRE DEL 2023

FECHA DE ELABORACION 13 DE OCTUBRE DEL 2023

INSTANCIA EJECUTORA: INSTITUTO NAYARITA DE CULTURA FISICA Y DEPORTE

FONDO: INVERSION ESTATAL

APERTURA PROGRAMATICA:

SUB-FONDO: RECURSO ESTATAL

DEPARTAMENTO: FOMENTO Y REGULACION DE LA EDUCACION, CULTURA, DEPORTE Y RECREACION

NUM. DE HOJA 1 DE 1

Table with columns: No. de OSA, No. de Oficio, Nombre del Programa y/o Proyecto de Inversión, Municipio, Mod., Fechas, Aportación en Convenios Federales, Inversión Ejercida, Saldo (Aprobado Menos Ejercido), Metas, and Observaciones.

VALIDO: L.C. MONICA MARTINEZ LOPEZ DIRECTORA DE ADMINISTRACION Y FINANZAS

AUTORIZADO: M.A.F. Y D. CAROLINA GRADALUPE LUGO ROBLES DIRECTORA GENERAL

HUBO MAS ATLETAS CLASIFICADOS DURANTE LA ETAPA ESTATAL DE CONFORMIDAD CON LO REPORTADO POR LA DIRECCION DE GESTION DEPORTIVA

**GOBIERNO DEL ESTADO DE NAYARIT**  
**PRESUPUESTO DE EGRESOS DEL ESTADO DE NAYARIT 2023**  
**PRESUPUESTO BASADO EN RESULTADOS**  
**MATRIZ DE INDICADORES PARA RESULTADOS (MIR) 2023**  
**REPORTE DE AVANCE DE METAS DE LOS INDICADORES**

Periodo que se reporta: Cuarto Trimestre

A: INSTITUTO NAYARITA DE CULTURA FISICA Y DEPORTE (INCUFID)										MIR (INCUFID) - 1				DESGLOSE DE MONTO ASIGNADO AL PROGRAMA PRESUPUESTAL (PP)			CRITERIO DE DEFINICION DEL MONTO ASIGNADO (Marque con X)		MONTO EJERCIDO AL TRIMESTRE QUE SE REPORTA				NOTA COMPLEMENTARIA (Respecto a los montos)						
CLAVE FUNCIONAL										FIN	FUN	SF	M	PP	NOMBRE DEL PROGRAMA PRESUPUESTARIO (PP)	PP principal	PP Indirecto	Gasto Corriente	Gasto Invers.	MONTO DEL PP AUTORIZADO EN EL PRESUPUESTO DE EGRESOS	MONTO ASIGNADO DEL PP A LA DEPENDENCIA	MONTO ASIGNADO A LA MIR	REAL	ESTIMADO	1er. Trimestre	2do. Trimestre	3er. Trimestre	4to. Trimestre	Este es el monto total ejercido al cierre del ejercicio contemplando todas las fuentes de financiamiento para eventos, municipales, estatales, regionales, nacionales, internacionales y de promoción del deporte, así como el gasto operativo y de inversión en el 2023 mismo que se vio incrementado por el apoyo extraordinario mediante ampliaciones presupuestales del Gobierno del Estado hasta por \$76 501,279.55 y del gobierno federal a través de la CONADE por 54400000.
02	04	01	E	067	Fomento de la Cultura Fisica y del Deporte	X		X	X	53,824,752	53,824,752	53,824,752		X	11,263,153	27,954,012	47,136,417	76,501,280											
Niñas, Niños, Jóvenes, Adultos, Adultos Mayores, Atletas de alto rendimiento, Atletas de deporte adaptado, Entrenadores, Promotores deportivos y población que realiza alguna actividad física en nuestras instalaciones										Núm. de Benef.:		36000	Montos de Otras Fuentes de Financiamiento:		0			0	38,652,368	46,840,719	54,400,000								

Indicador	Nombre del Indicador	Definición	Fórmula	Unidad de Medida / Frecuencia	Tipo de Indicador / Dimensión a medir	Sentido Ideal del Indicador	Supuestos	Línea Base		Variables de la fórmula	Metas		1er. Trimestre		2do. Trimestre		3er. Trimestre		4to. Trimestre		Justificación de Resultados						
								Año de la Línea base	Línea Base		Datos de las variables	Resultado	Datos de las variables	Resultado	Datos de las variables	Resultado	Datos de las variables	Resultado	Datos de las variables	Resultado	Análisis inicial e Interpretación de Resultados	Fuente de Información del Indicador					
1	Porcentaje de personas que realizan actividades deportivas en instalaciones estatales con respecto al número de personas que realizan actividades deportivas en todo el estado	Mide el número de niñas, niños, jóvenes, adultos, adultos mayores y personas con discapacidad que realizan deporte en instalaciones deportivas estatales registradas/Total personas que realizan deporte en el estado (Número de personas realizando deporte en instalaciones deportivas estatales registradas)*100	$\frac{\text{Número de personas realizando deporte en instalaciones deportivas estatales registradas}}{\text{Total personas que realizan deporte en el estado}} \times 100$	Porcentaje Anual	Estratégico Eficacia	Ascendente	Las niñas, niños, jóvenes, adultos, adultos mayores y personas con discapacidad pueden realizar deporte y participan en las actividades deportivas	2022	83.84	Número De Personas Realizando Deporte En Instalaciones Deportivas Estatales Registrados	16,811.00												19,854.00	65.92	29,817.00	Se supero la meta establecida para este indicador debido a que se realizaron más competencias nacionales e internacionales que no se tenían programadas.	Registro, Padrón de Beneficiarios Archivo, Evidencia Fotografías https://incufid.nayarit.gob.mx/
2	Variación porcentual de visitas a instalaciones deportivas del Estado para la activación física y deportiva	Verifica el incremento de usuarios de las instalaciones deportivas llevando un registro y control beneficiarios	$\frac{\text{Visitas a instalaciones deportivas del Estado para la activación física y deportiva en el año actual} - \text{Visitas a instalaciones deportivas del Estado para la activación física y deportiva en el año anterior}}{\text{Visitas a instalaciones deportivas del Estado para la activación física y deportiva en el año anterior}} \times 100$	Variación Porcentual Anual	Estratégico Eficacia	Ascendente	Las niñas, niños, jóvenes, adultos, adultos mayores y personas con discapacidad pueden realizar deporte y participan en las actividades deportivas	2022	621.93	Visitas A Instalaciones Deportivas Del Estado Para La Activación Física Y Deportiva En El Año Actual	5,800.00												5,950.00	0.88	5,781.00	Se supero la meta establecida para este indicador debido a que se realizaron más visitas técnicas por el incremento de la participación de nuestros atletas en competencias nacionales.	Registro, Padrón de Beneficiarios Archivo, Evidencia Fotografías https://incufid.nayarit.gob.mx/
3	Variación porcentual de personas que realizan deporte apoyadas en el año actual respecto del año anterior	Verifica el incremento de las niñas, niños, jóvenes, adultos, adultos mayores y personas con discapacidad que se incorporan al deporte en Nayarit	$\frac{\text{Total de personas que realizan activación física y deporte en el año actual} - \text{Total de personas que realizan activación física y deporte en el año anterior}}{\text{Total de personas que realizan activación física y deporte en el año anterior}} \times 100$	Variación Porcentual Anual	Estratégico Eficacia	Ascendente	Las niñas, niños, jóvenes, adultos, adultos mayores y personas con discapacidad asisten a realizar actividades físicas y deportivas	2022	0.00	Total De Personas Que Realizan Activación Física Y Deporte En El Año Actual	16,811.00												19,854.00	-21.38	25,000.00	Se supero la meta establecida para este indicador debido a que se realizaron ante la CONADE eventos como sede para competencias nacionales, por lo cual con estas acciones permitieron llegar a un mayor número de persona en este rubros.	Registro, Padrón de Beneficiarios Archivo, Evidencia Fotografías https://incufid.nayarit.gob.mx/
4	Promedio de participantes por evento de activación física y deportiva	Mide el incremento de la población que participa en eventos de activaciones físicas y deportes programados	$\frac{\text{Sumatoria de participantes en eventos de activación física y deportiva organizados, promovidos y realizados}}{\text{Número de eventos de activación física y deportiva organizados, promovidos y realizados}}$	Promedio Semestral	Gestión Eficacia	Ascendente	Las niñas, niños, jóvenes, adultos, adultos mayores y personas con	2022	418.67	Sumatoria De Participantes En Eventos De Activación Física Y	25,000.00	15,000.00			12,500.00								19,854.00	41.12	37.76	Se supero la meta establecida para este indicador, por el incremento de eventos realizados, promovidos tanto	Registro, Padrón de Beneficiarios Archivo,



Indicativo	Nombre del Indicador	Definición	Fórmula	Unidad de Medida / Frecuencia	Tipo de Indicador / Dimensión a medir	Sentido Ideal del Indicador	Supuestos	Línea Base		Variables de la fórmula	Metas		1er. Trimestre		2do. Trimestre		3er. Trimestre		4to. Trimestre		Justificación de Resultados			
								Año de la Línea Base	Línea Base		Datos de las variables	Resultado	Datos de las variables	Resultado	Datos de las variables	Resultado	Datos de las variables	Resultado	Datos de las variables	Resultado	Análisis Inicial e Interpretación de Resultados	Fuente de Información del Indicador		
	organizado, promovido y difundido	en todo el estado a través de publicación de convocatorias coordinada con asociaciones deportivas y los ayuntamientos.	(Número de eventos de activación física y deportiva organizados, promovidos y difundidos)				discapacidad se integran a las actividades deportivas			Deportiva Organizados, Promovidos Y Difundidos	420.00			331.00								478.00	nacionales e internacionales.	Evidencia Foto: <a href="https://fncuid.nayantgo.b.mx/">https://fncuid.nayantgo.b.mx/</a>
	capacidad funcional de los atletas	Porcentaje de atletas por iniciar una actividad física o deportiva con asesorías y evaluaciones físicas y deportivas realizadas vigentes y/o en atletas con discapacidad.	Mide el porcentaje de atletas a los que se les practicó una evaluación morfofuncional antes de iniciar una actividad deportiva, en las escuelas de iniciación, en los programas deportivos vigentes y/o en atletas con discapacidad.	(Total de atletas por iniciar una actividad física o deportiva con asesorías y evaluaciones físicas y deportivas realizadas / Total de atletas por iniciar una actividad física o deportiva) * 100	Porcentaje	Gestión Eficacia	Ascendente	2022	100.00	Total De Atletas Por Iniciar Una Actividad Físicas O Deportiva Con Asesorías Y Evaluaciones Físicas Y Deportivas Realizadas	420.00										1,223.00		Registro, Padrón de Beneficiarios Archivo, Evidencia Foto: <a href="https://fncuid.nayantgo.b.mx/">https://fncuid.nayantgo.b.mx/</a>	
	actores del deporte	Porcentaje de entrenadores y promotores participantes en cursos y talleres para su profesionalización deportiva	Mide el incremento en la participación de los entrenadores y promotores deportivos en los cursos y talleres para su capacitación metodológica, para que tengan los conocimientos y herramientas para una mejor programación y planificación deportiva y suban de categoría de iniciadores hasta de alto rendimiento	(Total de entrenadores y promotores participantes en cursos y talleres para su profesionalización deportiva / Total de entrenadores y promotores registrados existentes) * 100	Porcentaje	Gestión Eficacia	Ascendente	2022	92.77	Total De Entrenadores Y Promotores Participantes En Cursos Y Talleres Para Su Profesionalización Deportiva	682.00										682.00		Registro, Padrón de Beneficiarios Archivo, Evidencia Foto: <a href="https://fncuid.nayantgo.b.mx/">https://fncuid.nayantgo.b.mx/</a>	
	espacios de un estado óptimo	Porcentaje de espacios de instalaciones deportivas del instituto que se les otorgan mantenimiento	Mide el número de espacios en mantenimiento de espacios de las instalaciones deportivas a cargo del instituto tales como: Polideportivo, Ciudad deportiva, Centro de raqueta, Macrogimnasio, La Loma incluye: canchas multifuncionales, estacionamientos, áreas administrativas, baños, bodegas vestidores	(Número de espacios de instalaciones deportivas del instituto que se les otorgan mantenimiento / Número de espacios de instalaciones deportivas del instituto existentes) * 100	Porcentaje	Gestión Eficacia	Ascendente	2022	100.00	Número De Espacios De Instalaciones Deportivas Del Instituto Que Se Les Otorgan Mantenimiento	64.00										64.00		Registro, Padrón de Beneficiarios Archivo, Evidencia Foto: <a href="https://fncuid.nayantgo.b.mx/">https://fncuid.nayantgo.b.mx/</a>	
	espacios de un estado óptimo	Porcentaje de espacios de instalaciones deportivas a cargo del instituto construidos y/o rehabilitados	Mide el número de espacios en construcción y rehabilitación de espacios deportivos a cargo del instituto tales como: Polideportivo, Ciudad deportiva, Centro de raqueta, Macrogimnasio, La Loma incluye: canchas multifuncionales, estacionamientos, áreas administrativas, baños, bodegas vestidores	(Número de espacios de instalaciones deportivas a cargo del instituto construidos y/o rehabilitados / Número de espacios de instalaciones deportivas a cargo del instituto que requieren construirse y/o rehabilitación) * 100	Porcentaje	Gestión Eficacia	Ascendente	2022	33.33	Número De Espacios De Instalaciones Deportivas A Cargo Del Instituto Construidos Y/O Rehabilitados	5.00										5.00		Registro, Padrón de Beneficiarios Archivo, Evidencia Foto: <a href="https://fncuid.nayantgo.b.mx/">https://fncuid.nayantgo.b.mx/</a>	
	espacios de un estado óptimo	Porcentaje de servicios de infraestructura deportiva operando en condiciones aceptables	Mide el grado de operación aceptable de los servicios de infraestructura deportiva tales como, Calderas, baños, porterías, canchales, entre otros) en instalaciones deportivas a cargo del instituto	(Número de servicios de infraestructura deportiva operando en condiciones aceptables / Número de servicios de infraestructura deportiva requeridas para la práctica del deporte) * 100	Porcentaje	Gestión Eficacia	Ascendente	2022	100.00	Número De Servicios De Infraestructura Deportiva Operando En Condiciones Aceptables	64.00	16.00		32.00	48.00							64.00		Registro, Padrón de Beneficiarios Archivo, Evidencia Foto: <a href="https://fncuid.nayantgo.b.mx/">https://fncuid.nayantgo.b.mx/</a>
	atención médica para o proporcionada	Variación porcentual de servicios médicos y paramédicos otorgados a los atletas de alto rendimiento para realizar deporte en el año actual con respecto del año anterior	Mide la atención brindada a los atletas de alto rendimiento para la prevención de enfermedades o lesiones	(Total de servicios médicos y paramédicos otorgados a la atletas de alto rendimiento para realizar deporte en el año actual / Total de servicios médicos y paramédicos otorgados a la atletas de alto rendimiento para realizar deporte en el año anterior) * 100	Variación Porcentual Anual	Gestión Eficacia	Ascendente	2022	409.79	Total De Servicios Médicos Y Paramédicos Otorgados A La Atletas De Alto Rendimiento Para Realizar Deporte En El Año Actual	4,000.00										4,560.00		Registro, Padrón de Beneficiarios Archivo, Evidencia Foto: <a href="https://fncuid.nayantgo.b.mx/">https://fncuid.nayantgo.b.mx/</a>	
										Total De Servicios Médicos Y Paramédicos Otorgados A La Atletas De Alto Rendimiento Para Realizar Deporte En El Año Actual	3,854.00											3,854.00		

Indicador	Nombre del Indicador	Definición	Fórmula	Unidad de Medida / Frecuencia	Tipo de Indicador / Dimensión a medir	Sentido Ideal del Indicador	Supuestos	Línea Base		Variables de la fórmula	Metas		1er. Trimestre		2do. Trimestre		3er. Trimestre		4to. Trimestre		Justificación de Resultados								
								Año de la Línea base	Línea Base		Datos de las variables	Resultado	Datos de las variables	Resultado	Datos de las variables	Resultado	Datos de las variables	Resultado	Datos de las variables	Resultado	Análisis Inicial e Interpretación de Resultados	Fuente de Información del Indicador							
Realizar Deporte En El Año Anterior																													
Indicador	Variación porcentual de apoyos y estímulos deportivos otorgados en el año actual con respecto del año anterior	Verifica el incremento de apoyos y estímulos económicos otorgados a los atletas de alto rendimiento para su práctica deportiva tales como por Resultados deportivos, descuentos en transporte público entre otros	$(\text{Total de apoyos y estímulos económicos otorgados a los atletas de alto rendimiento para realizar deporte en el año actual} / \text{Total de apoyos y estímulos económicos otorgados a los atletas de alto rendimiento para realizar deporte en el año anterior}) * 100$	Variación Porcentual Anual	Gestión Eficiencia	Ascendente	Los atletas de alto rendimiento obtienen primeros lugares a nivel nacional en su disciplina	2022	56.83	Total De Apoyos Y Estímulos Económicos Otorgados A La Atletas De Alto Rendimiento Para Realizar Deporte En El Año Anterior	3,000.00												3,654.00	288.31	.Se supero la meta establecida por el incremento de la participación de los atletas en competencias nacionales.	Registro, Padrón de Beneficiarios Archivo, Evidencia Foto: <a href="https://fncuid.nayantgo.b.mx/">https://fncuid.nayantgo.b.mx/</a>			
Indicador	Variación porcentual de entrega de materiales e implementos deportivos otorgados en el año actual con respecto del año anterior	Verifica el incremento de apoyos otorgados de materiales e implementos deportivos a los atletas para su práctica deportiva, medida por piezas entregadas de acuerdo a cada disciplina.	$(\text{Total de apoyos con materiales e implementos otorgados a los atletas para realizar deporte en el año actual} / \text{Total de apoyos con materiales e implementos otorgados a los atletas para realizar deporte en el año anterior}) * 100$	Variación Porcentual Anual	Gestión Eficiencia	Ascendente	El deportista y las asociaciones solicitan los apoyos y se cuenta con los recursos para proporcionárselos	2022	74.83	Total De Apoyos Y Estímulos Económicos Otorgados A Los Atletas De Alto Rendimiento Para Realizar Deporte En El Año Anterior	3,700.00												4,123.00	195.13	.Se supero la meta establecida debido a el incremento de actividades deportivas tanto nacionales como internacionales.	Registro, Padrón de Beneficiarios Archivo, Evidencia Foto: <a href="https://fncuid.nayantgo.b.mx/">https://fncuid.nayantgo.b.mx/</a>			
Indicador	Variación porcentual de personas integradas al deporte adaptado en el año actual con respecto del año anterior	Mide el incremento de personas con discapacidad integradas a las actividades de deporte adaptado en eventos nacionales, exhibiciones, entre otros	$(\text{Total de personas con discapacidad integradas a actividades de deporte adaptado en el año actual} / \text{Total de personas con discapacidad integradas a actividades de deporte adaptado en el año anterior}) * 100$	Variación Porcentual Anual	Gestión Eficiencia	Ascendente	Existe interés de las personas con discapacidad a integrarse al deporte	2022	0.00	Total De Personas Con Discapacidad Integradas A Actividades De Deporte Adaptado En El Año Anterior	84.00												84.00	1.20	.Se cumplió con la meta establecida para este indicador.	Registro, Padrón de Beneficiarios Archivo, Evidencia Foto: <a href="https://fncuid.nayantgo.b.mx/">https://fncuid.nayantgo.b.mx/</a>			
Indicador	Porcentaje de actividades físicas y deportivas realizadas	Mide el porcentaje de actividades físicas y deportivas realizadas en los municipios y en espacios físicos acondicionados y áreas libres en el Estado durante el año	$(\text{Total de actividades físicas y deportivas realizadas} / \text{Total de actividades físicas y deportivas programadas}) * 100$	Porcentaje Trimestral	Gestión Eficacia	Ascendente	Un mayor número de personas se integran a las actividades físicas convocadas en los municipios	2022	103.75	Total De Actividades Físicas Y Deportivas Realizadas	420.00	150.00	331.00	414.00	478.00									420.00	113.81	.Se supero la meta establecida debido a el incremento de actividades deportivas tanto nacionales como internacionales.	Registro, Padrón de Beneficiarios Archivo, Evidencia Foto: <a href="https://fncuid.nayantgo.b.mx/">https://fncuid.nayantgo.b.mx/</a>		
Indicador	Promedio de asesorías, pruebas y evaluaciones otorgadas por atletas	Verifica el incremento en asesorías y acompañamiento técnico deportivo durante su entrenamientos y en competencia	$(\text{Número de asesorías, pruebas y evaluaciones otorgadas a los atletas para realizar deporte} / \text{Número de atletas para realizar deporte asesorados}) * 100$	Porcentaje Trimestral	Gestión Eficacia	Ascendente	Los atletas de alto rendimiento asisten a sus asesorías y evaluaciones técnico-deportivas	2022	95.42	Número De Asesorías, Pruebas Y Evaluaciones Otorgadas A Los Atletas Para Realizar Deporte	1,400.00	331.00	770.00	1,209.00	5,950.00									4.00	4.81	5.04	15.74	.Se supero la meta establecida debido a el incremento de actividades deportivas tanto nacionales como internacionales.	Registro, Padrón de Beneficiarios Archivo, Evidencia Foto: <a href="https://fncuid.nayantgo.b.mx/">https://fncuid.nayantgo.b.mx/</a>
Indicador	Porcentaje de cursos y talleres de capacitación apoyados	Mide el numero de cursos y talleres que los entrenadores tengan para adquirir mayores conocimientos para la realización de su práctica deportiva	$(\text{Total de cursos y/o talleres otorgados a los entrenadores para mejorar su deporte} / \text{Total de cursos y/o talleres programados para que los entrenadores puedan realizar deporte}) * 100$	Porcentaje Trimestral	Gestión Eficacia	Ascendente	Los entrenadores asisten a los cursos y talleres convocados por el instituto	2022	116.87	Total De Cursos Y_O Talleres Otorgados A Los Entrenadores Para Mejorar Su Deporte	37.00	4.00	8.00	20.00	37.00									37.00	100.00	.Se cumplió la meta establecida para este indicador.	Registro, Padrón de Beneficiarios Archivo, Evidencia Foto: <a href="https://fncuid.nayantgo.b.mx/">https://fncuid.nayantgo.b.mx/</a>		
Indicador	Porcentaje de acciones de mantenimiento a infraestructura deportiva realizadas	Mide en que grado la programación de acciones de mantenimiento de infraestructura se cumple	$(\text{Total de acciones de mantenimiento a infraestructura deportiva realizadas} / \text{Total de acciones de mantenimiento a infraestructura deportiva programadas}) * 100$	Porcentaje Trimestral	Gestión Eficacia	Ascendente	se cuenta con el recurso para acciones de mantenimiento de infraestructura	2022	125.44	Total De Acciones De Mantenimiento A Infraestructura Deportiva	2,000.00	529.00	1,359.00	1,869.00	2,000.00									2,000.00	100.00	.Se cumplió la meta establecida para este indicador.	Registro, Padrón de Beneficiarios Archivo, Evidencia Foto: <a href="https://fncuid.nayantgo.b.mx/">https://fncuid.nayantgo.b.mx/</a>		
Indicador										Total De Acciones De Mantenimiento A Infraestructura	2,000.00	500.00	1,000.00	1,500.00	2,000.00									2,000.00					

Indicativo	Nombre del Indicador	Definición	Fórmula	Unidad de Medida / Frecuencia	Tipo de Indicador / Dimensión a medir	Sentido Ideal del Indicador	Supuestos	Línea Base		Variables de la fórmula	Metas		1er. Trimestre		2do. Trimestre		3er. Trimestre		4to. Trimestre		Justificación de Resultados			
								Año de la Línea base	Línea Base		Datos de las variables	Resultado	Datos de las variables	Resultado	Datos de las variables	Resultado	Datos de las variables	Resultado	Datos de las variables	Resultado	Análisis inicial e Interpretación de Resultados	Fuente de Información del Indicador		
Deportiva Programadas																							nayarit.gob.mx/	
Acciones de beneficiarios de rehabilitación y construcción a infraestructura deportiva realizadas	Porcentaje de acciones de rehabilitación y construcción a infraestructura deportiva realizadas	Mide en que grado la programación de acciones de rehabilitación y construcción de Infraestructura se cumple	$(\text{Total de acciones de rehabilitación y construcción a Infraestructura deportiva realizadas} / \text{Total de acciones de rehabilitación y construcción a Infraestructura deportiva programadas}) * 100$	Porcentaje	Gestión	Ascendente	Se cuenta con el recurso para acciones de rehabilitación y construcción de infraestructura	2022	400.00	Total De Acciones De Rehabilitación Y Construcción A Infraestructura Deportiva Realizadas	5.00	1.00	4.00	6.00	5.00								Registro, Padrón de Beneficiarios Archivo, Evidencia Fotografía <a href="https://nayarit.gob.mx/">https://nayarit.gob.mx/</a> .	
				Trimestral	Eficacia					Total De Acciones De Rehabilitación Y Construcción A Infraestructura Deportiva Programadas	5.00	100.00	1.00	100.00	3.00	133.33	4.00	150.00	5.00	100.00			Se cumplió la meta establecida para este indicador.	
Envíos médicos	Promedio de atenciones médicas y paramédicas otorgadas por atleta atendido	Mide que los servicios de atención médica y paramédica para atletas de alto rendimiento sean cada vez más para que se puedan obtener mejores resultados deportivos	$(\text{Total de atenciones medicas y paramedicadas realizadas} / \text{Total de atletas que recibieron atenciones medicas y paramedicadas})$	Promedio	Gestión	Ascendente	Se cuenta con los recursos financieros para dotar al área médica y paramédica de los insumos suficientes para la atención a los atletas de alto rendimiento	2022	2.57	Total De Atenciones Médicas Y Paramedicadas Realizadas	4,000.00	1,721.00	2,614.00	3,464.00	4,769.00								Registro, Padrón de Beneficiarios Archivo, Evidencia Fotografía <a href="https://nayarit.gob.mx/">https://nayarit.gob.mx/</a> .	
				Trimestral	Eficacia					Total De Atletas Que Recibieron Atenciones Médicas Y Paramedicadas	844.00	4.74	290.00	5.93	422.00	6.19	633.00	5.47	987.00	4.85			Se supero la meta establecida debido a el incremento de actividades deportivas tanto nacionales como internacionales.	
Apoyos y atención del deporte	Porcentaje de apoyos y estímulos entregados para la realización del deporte	Mide el numero de apoyos y estímulos económicos otorgados a través de fideicomisos para la práctica deportiva solicitadas por asociaciones y atletas	$(\text{Total de apoyos y estímulos otorgados para la realización del deporte} / \text{Total de apoyos y estímulos solicitados para la realización del deporte}) * 100$	Porcentaje	Gestión	Ascendente	Se cuenta con los recursos financieros suficientes para la entrega de los apoyos y estímulos económicos para la práctica del deporte	2022	151.77	Total De Apoyos Y Estímulos Otorgados Para La Realización Del Deporte	3,000.00	2,755.00	3,381.00	4,734.00	3,654.00								Registro, Padrón de Beneficiarios Archivo, Evidencia Fotografía <a href="https://nayarit.gob.mx/">https://nayarit.gob.mx/</a> .	
				Trimestral	Eficacia					Total Apoyos Y Estímulos Solicitados Para La Realización Del Deporte	3,000.00	100.00	750.00	367.33	1,500.00	225.40	2,250.00	210.40	3,000.00	121.80			Se supero la meta establecida debido a el incremento de actividades deportivas tanto nacionales como internacionales.	
Materiales e deporte	Porcentaje de apoyos con material e implementos deportivos entregados para la realización del deporte	Mide el numero de apoyos con material e implementos deportivos otorgados para la práctica deportiva medido por piezas entregadas de acuerdo a cada disciplina.	$(\text{Total de apoyos con material e implementos deportivos entregados para la realización del deporte} / \text{Total de apoyos de material e implementos deportivos solicitados}) * 100$	Porcentaje	Gestión	Ascendente	Se cuenta con los recursos financieros suficientes para la entrega de los materiales e implementos deportivos para la práctica del deporte	2022	155.22	Total De Apoyos Con Material E Implementos Deportivos Entregados Para La Realización Del Deporte	3,700.00	914.00	2,532.00	3,887.00	4,123.00								Registro, Padrón de Beneficiarios Archivo, Evidencia Fotografía <a href="https://nayarit.gob.mx/">https://nayarit.gob.mx/</a> .	
				Trimestral	Eficacia					Total De Apoyos De Material E Implementos Deportivos Solicitados	3,700.00	925.00	1,850.00	2,775.00	3,700.00								Se supero la meta establecida debido a el incremento de actividades deportivas tanto nacionales como internacionales.	
Actividades del deporte	Porcentaje de acciones de integración e inclusión al deporte adaptado	Mide el numero de acciones donde las personas con discapacidad se integren a actividades de deporte adaptado	$(\text{Total de actividades de promoción e integración al deporte adaptado realizadas} / \text{Total de actividades de promoción e integración al deporte adaptado programadas}) * 100$	Porcentaje	Gestión	Ascendente	Se cuenta con los recursos financieros necesarios para la entrega de apoyos y estímulos deportivos	2022	75.10	Total De Actividades De Promoción E Integración Al Deporte Adaptado Realizadas	1,100.00	171.00	219.00	398.00	1,100.00								Registro, Padrón de Beneficiarios Archivo, Evidencia Fotografía <a href="https://nayarit.gob.mx/">https://nayarit.gob.mx/</a> .	
				Trimestral	Eficacia					Total De Actividades De Promoción E Integración Al Deporte Adaptado Programadas	1,100.00	100.00	275.00	82.16	550.00	39.82	825.00	48.24	1,100.00	100.00			Se cumplió la meta establecida para este indicador.	

L.C.E. CAROLINA GUADALUPE LUGO ROBLES  
DIRECTORA GENERAL DEL INCUFID

L.C.E. CAROLINA GUADALUPE LUGO ROBLES  
DIRECTORA GENERAL

PROF. ADRIAN MISAEL GÓMEZ GARCÍA  
ENCARGADO DE LA DIRECCIÓN OPERATIVA

Fecha de Elaboración: 19/01/2024

**Cuenta Pública 2023**  
**INSTITUTO NAYARITA DE CULTURA FÍSICA Y DEPORTE**  
**Indicadores de Postura Fiscal**  
**Del 1 de Enero al 31 de Diciembre de 2023**  
**(Cifras en pesos)**

Concepto	Estimado/Aprobado	Devengado	Recaudado/Pagado
<b>I. Ingresos Presupuestarios</b>	<b>53,824,752.44</b>	<b>130,066,259.77</b>	<b>130,066,259.77</b>
1. Ingresos del Gobierno de la Entidad Federativa	0.00	0.00	0.00
2. Ingresos del Sector Paraestatal	53,824,752.44	130,066,259.77	130,066,259.77
<b>II. Egresos Presupuestarios</b>	<b>53,824,752.44</b>	<b>130,901,279.55</b>	<b>128,911,016.05</b>
3. Egresos del Gobierno de la Entidad Federativa	0.00	0.00	0.00
4. Egresos del Sector Paraestatal	53,824,752.44	130,901,279.55	128,911,016.05
<b>III. Balance Presupuestario (Superávit o Déficit) (III = I - II)</b>	<b>0.00</b>	<b>-835,019.78</b>	<b>1,155,243.72</b>

Concepto	Estimado/Aprobado	Devengado	Recaudado/Pagado
<b>III. Balance presupuestario (Superávit o Déficit)</b>	<b>0.00</b>	<b>-835,019.78</b>	<b>1,155,243.72</b>
<b>IV. Intereses, Comisiones y Gastos de la Deuda</b>	<b>0.00</b>	<b>0.00</b>	<b>0.00</b>
<b>V. Balance Primario (Superávit o Déficit) (V= III + IV)</b>	<b>0.00</b>	<b>-835,019.78</b>	<b>1,155,243.72</b>

Concepto	Estimado/Aprobado	Devengado	Recaudado/Pagado
<b>A. Financiamiento</b>	<b>0.00</b>	<b>0.00</b>	<b>0.00</b>
<b>B. Amortización de la deuda</b>	<b>0.00</b>	<b>0.00</b>	<b>0.00</b>
<b>C. Financiamiento Neto</b>	<b>0.00</b>	<b>0.00</b>	<b>0.00</b>

MAFYD CAROLINA GUADALUPE LUGO ROBLES  
DIRECTORA GENERAL DEL INCUFID

L.C. MONICA JANET ANTE LOPEZ  
DIRECTORA DE ADMINISTRACIÓN Y FINANZAS DEL  
INCUFID



# INSTITUTO NAYARITA DE CULTURA FÍSICA Y DEPORTE ESTADO DE NAYARIT

## Relación de Bienes que Componen su Patrimonio

Cuenta Pública de 2023

Al 31/12/2023

Fecha y 21/feb./2024

hora de Impresión | 02:08 p. m.

Usu: supervisor

Rep: rptActivosConac2

Código	Descripción del Bien	Valor en Libros
5110700004-1	ARCHIVERO DE MADERA	\$977.50
5110700004-11	ARCHIVERO DE MADERA	\$977.50
5110700004-13	ARCHIVERO DE MADERA	\$1,650.00
5110700004-16	ARCHIVERO DE MADERA	\$977.50
5110700004-17	ARCHIVERO DE MADERA	\$2,070.00
5110700004-19	ARCHIVERO DE MADERA	\$2,070.00
5110700004-2	ARCHIVERO DE MADERA	\$1,014.00
5110700004-20	ARCHIVERO DE MADERA	\$977.50
5110700004-21	ARCHIVERO DE MADERA	\$700.00
5110700004-26	ARCHIVERO DE MADERA	\$1,350.00
5110700004-27	ARCHIVERO DE MADERA	\$977.50
5110700004-28	ARCHIVERO DE MADERA	\$977.50
5110700004-29	ARCHIVERO DE MADERA	\$977.50
5110700004-3	ARCHIVERO DE MADERA	\$2,200.00
5110700004-30	ARCHIVERO DE MADERA	\$997.50
5110700004-31	ARCHIVERO DE MADERA	\$977.50
5110700004-34	ARCHIVERO DE MADERA	\$977.50
5110700004-36	ARCHIVERO DE MADERA	\$1,782.50
5110700004-4	ARCHIVERO DE MADERA	\$977.50
5110700004-7	ARCHIVERO DE MADERA	\$977.50
5110700004-8	ARCHIVERO DE MADERA	\$1,650.00
5110700004-9	ARCHIVERO DE MADERA	\$977.50
5110700005-1	ARCHIVERO DE METAL	\$1,800.00
5110700005-10	ARCHIVERO DE METAL	\$300.00
5110700005-2	ARCHIVERO DE METAL	\$750.00
5110700005-4	ARCHIVERO DE METAL	\$1,014.00



# INSTITUTO NAYARITA DE CULTURA FÍSICA Y DEPORTE ESTADO DE NAYARIT

## Relación de Bienes que Componen su Patrimonio

Cuenta Pública de 2023

Al 31/12/2023

Fecha y 21/feb./2024

hora de Impresión 02:08 p. m.

Usu: supervisor

Rep: rptActivosConac2

Código	Descripción del Bien	Valor en Libros
5110700005-6	ARCHIVERO DE METAL	\$1,800.00
5110700005-7	ARCHIVERO DE METAL	\$300.00
5110700005-9	ARCHIVERO DE METAL	\$300.00
5110700035-10	ESCRITORIO DE MADERA	\$3,059.00
5110700035-11	ESCRITORIO DE MADERA	\$1,762.00
5110700035-12	ESCRITORIO DE MADERA	\$1,762.00
5110700035-13	ESCRITORIO DE MADERA	\$1,500.00
5110700035-15	ESCRITORIO DE MADERA	\$1,500.00
5110700035-16	ESCRITORIO DE MADERA	\$830.00
5110700035-19	ESCRITORIO DE MADERA	\$1,130.00
5110700035-2	ESCRITORIO DE MADERA	\$2,350.00
5110700035-20	ESCRITORIO DE MADERA	\$1,762.50
5110700035-21	ESCRITORIO DE MADERA	\$1,742.80
5110700035-22	ESCRITORIO DE MADERA	\$1,500.00
5110700035-23	ESCRITORIO DE MADERA	\$1,762.30
5110700035-25	ESCRITORIO DE MADERA	\$1,124.00
5110700035-26	ESCRITORIO DE MADERA	\$1,742.80
5110700035-27	ESCRITORIO DE MADERA	\$1,130.00
5110700035-28	ESCRITORIO DE MADERA	\$1,762.50
5110700035-29	ESCRITORIO DE MADERA	\$5,650.00
5110700035-3	ESCRITORIO DE MADERA	\$2,350.00
5110700035-30	ESCRITORIO DE MADERA	\$5,650.00
5110700035-31	ESCRITORIO DE MADERA	\$750.00
5110700035-32	ESCRITORIO DE MADERA	\$724.50
5110700035-33	ESCRITORIO DE MADERA	\$724.50
5110700035-34	ESCRITORIO DE MADERA	\$724.50



# INSTITUTO NAYARITA DE CULTURA FÍSICA Y DEPORTE ESTADO DE NAYARIT

## Relación de Bienes que Componen su Patrimonio

Cuenta Pública de 2023

Al 31/12/2023

Fecha y 21/feb./2024

hora de Impresión 02:08 p. m.

Usu: supervisor

Rep: rptActivosConac2

Código	Descripción del Bien	Valor en Libros
5110700035-35	ESCRITORIO DE MADERA	\$724.50
5110700035-36	ESCRITORIO DE MADERA	\$724.50
5110700035-37	ESCRITORIO DE MADERA	\$724.50
5110700035-38	ESCRITORIO DE MADERA	\$724.50
5110700035-39	ESCRITORIO DE MADERA	\$724.50
5110700035-4	ESCRITORIO DE MADERA	\$3,450.00
5110700035-40	ESCRITORIO DE MADERA	\$724.50
5110700035-41	ESCRITORIO DE MADERA	\$724.50
5110700035-42	ESCRITORIO DE MADERA	\$724.50
5110700035-44	ESCRITORIO DE MADERA	\$724.50
5110700035-45	ESCRITORIO DE MADERA	\$750.00
5110700035-46	ESCRITORIO DE MADERA	\$724.50
5110700035-48	ESCRITORIO DE MADERA	\$724.50
5110700035-5	ESCRITORIO DE MADERA	\$1,762.50
5110700035-50	ESCRITORIO DE MADERA	\$724.50
5110700035-51	ESCRITORIO DE MADERA	\$724.50
5110700035-52	ESCRITORIO DE MADERA	\$724.50
5110700035-53	ESCRITORIO DE MADERA	\$724.50
5110700035-55	ESCRITORIO DE MADERA	\$724.50
5110700035-56	ESCRITORIO DE MADERA	\$724.50
5110700035-57	ESCRITORIO DE MADERA	\$750.00
5110700035-6	ESCRITORIO DE MADERA	\$830.00
5110700035-7	ESCRITORIO DE MADERA	\$3,059.00
5110700035-9	ESCRITORIO DE MADERA	\$1,742.00
5110700036-1	ESCRITORIO DE METAL	\$300.00
5110700036-2	ESCRITORIO DE METAL	\$300.00



# INSTITUTO NAYARITA DE CULTURA FÍSICA Y DEPORTE ESTADO DE NAYARIT

## Relación de Bienes que Componen su Patrimonio

Cuenta Pública de 2023

Al 31/12/2023

Fecha y 21/feb./2024

hora de Impresión 02:08 p. m.

Usu: supervisor

Rep: rptActivosConac2

Código	Descripción del Bien	Valor en Libros
5110700036-3	ESCRITORIO DE METAL	\$300.00
5110700036-4	ESCRITORIO DE METAL	\$300.00
5110700036-5	ESCRITORIO DE METAL	\$300.00
5110700036-6	ESCRITORIO DE METAL	\$1,050.00
5110700037-1	ESTANTE	\$1,299.00
5110700037-2	ESTANTE	\$1,299.00
5110700037-3	ESTANTE	\$1,299.00
5110700037-4	ESTANTE	\$1,299.00
5110700037-5	ESTANTE	\$1,299.00
5110700037-6	ESTANTE	\$1,299.00
5110700040-1	GABINETE LLAVES	\$1,103.48
5110700041-1	GABINETE PARA ARCHIVO	\$550.00
5110700041-2	GABINETE PARA ARCHIVO	\$1,627.25
5110700049-1	LIBRERO DE MADERA	\$1,500.00
5110700049-2	LIBRERO DE MADERA	\$1,900.00
5110700049-3	LIBRERO DE MADERA	\$1,900.00
5110700049-4	LIBRERO DE MADERA	\$3,066.00
5110700049-5	LIBRERO DE MADERA	\$277.00
5110700051-1	LOCKER	\$1,450.00
5110700051-10	LOCKER	\$200.00
5110700051-11	LOCKER	\$200.00
5110700051-12	LOCKER	\$200.00
5110700051-13	LOCKER	\$200.00
5110700051-14	LOCKER	\$200.00
5110700051-15	LOCKER	\$200.00
5110700051-16	LOCKER	\$200.00





# INSTITUTO NAYARITA DE CULTURA FÍSICA Y DEPORTE ESTADO DE NAYARIT

## Relación de Bienes que Componen su Patrimonio

Cuenta Pública de 2023

Al 31/12/2023

Fecha y 21/feb./2024

hora de Impresión 02:08 p. m.

Usu: supervisor

Rep: rptActivosConac2

Código	Descripción del Bien	Valor en Libros
5110700051-17	LOCKER	\$200.00
5110700051-18	LOCKER	\$200.00
5110700051-19	LOCKER	\$200.00
5110700051-20	LOCKER	\$200.00
5110700051-21	LOCKER	\$200.00
5110700051-22	LOCKER	\$200.00
5110700051-23	LOCKER	\$200.00
5110700051-24	LOCKER	\$200.00
5110700051-25	LOCKER	\$200.00
5110700051-26	LOCKER	\$200.00
5110700051-27	LOCKER	\$200.00
5110700051-28	LOCKER	\$200.00
5110700051-29	LOCKER	\$200.00
5110700051-3	LOCKER	\$4,250.00
5110700051-30	LOCKER	\$200.00
5110700051-31	LOCKER	\$200.00
5110700051-32	LOCKER	\$200.00
5110700051-33	LOCKER	\$200.00
5110700051-34	LOCKER	\$200.00
5110700051-35	LOCKER	\$200.00
5110700051-36	LOCKER	\$200.00
5110700051-37	LOCKER	\$200.00
5110700051-38	LOCKER	\$200.00
5110700051-39	LOCKER	\$200.00
5110700051-4	LOCKER	\$600.00
5110700051-40	LOCKER	\$200.00



# INSTITUTO NAYARITA DE CULTURA FÍSICA Y DEPORTE ESTADO DE NAYARIT

## Relación de Bienes que Componen su Patrimonio

Cuenta Pública de 2023

Al 31/12/2023

Fecha y 21/feb./2024

hora de Impresión 02:08 p. m.

Usu: supervisor

Rep: rptActivosConac2

Código	Descripción del Bien	Valor en Libros
5110700051-41	LOCKER	\$200.00
5110700051-42	LOCKER	\$200.00
5110700051-43	LOCKER	\$200.00
5110700051-44	LOCKER	\$200.00
5110700051-45	LOCKER	\$200.00
5110700051-47	LOCKER	\$600.00
5110700051-48	LOCKER	\$4,250.00
5110700051-49	LOCKER	\$1,250.00
5110700051-50	LOCKER	\$200.00
5110700051-51	LOCKER	\$200.00
5110700051-52	LOCKER	\$200.00
5110700051-53	LOCKER	\$200.00
5110700051-54	LOCKER	\$200.00
5110700051-56	LOCKER	\$1,587.50
5110700051-57	LOCKER	\$4,250.00
5110700051-6	LOCKER	\$200.00
5110700051-7	LOCKER	\$200.00
5110700051-8	LOCKER	\$200.00
5110700051-9	LOCKER	\$200.00
5110700052-1	MESA	\$1,490.00
5110700055-1	MESA AUXILIAR DE METAL	\$1,029.25
5110700055-2	MESA AUXILIAR DE METAL	\$200.00
5110700055-3	MESA AUXILIAR DE METAL	\$200.00
5110700055-4	MESA AUXILIAR DE METAL	\$200.00
5110700055-5	MESA AUXILIAR DE METAL	\$770.50
5110700060-1	MESA DE CENTRO	\$500.00



# INSTITUTO NAYARITA DE CULTURA FÍSICA Y DEPORTE ESTADO DE NAYARIT

## Relación de Bienes que Componen su Patrimonio

Cuenta Pública de 2023

Al 31/12/2023

Fecha y 21/feb./2024

hora de Impresión 02:08 p. m.

Usu: supervisor

Rep: rptActivosConac2

Código	Descripción del Bien	Valor en Libros
5110700061-1	MESA DE CENTRO DE MADERA	\$500.00
5110700061-2	MESA DE CENTRO DE MADERA	\$427.40
5110700064-1	MESA DE JUNTAS DE MADERA	\$2,356.35
5110700064-2	MESA DE JUNTAS DE MADERA	\$2,356.35
5110700066-1	MESA DE TRABAJO	\$635.50
5110700066-2	MESA DE TRABAJO	\$264.00
5110700066-3	MESA DE TRABAJO	\$200.00
5110700066-4	MESA DE TRABAJO	\$300.00
5110700066-5	MESA DE TRABAJO	\$635.50
5110700067-1	MESA DE TRABAJO DE MADERA	\$790.00
5110700067-10	MESA DE TRABAJO DE MADERA	\$264.00
5110700067-11	MESA DE TRABAJO DE MADERA	\$820.00
5110700067-12	MESA DE TRABAJO DE MADERA	\$200.00
5110700067-13	MESA DE TRABAJO DE MADERA	\$200.00
5110700067-15	MESA DE TRABAJO DE MADERA	\$1,490.00
5110700067-16	MESA DE TRABAJO DE MADERA	\$1,490.00
5110700067-17	MESA DE TRABAJO DE MADERA	\$780.00
5110700067-18	MESA DE TRABAJO DE MADERA	\$1,490.00
5110700067-2	MESA DE TRABAJO DE MADERA	\$1,490.00
5110700067-3	MESA DE TRABAJO DE MADERA	\$500.00
5110700067-4	MESA DE TRABAJO DE MADERA	\$1,490.00
5110700067-5	MESA DE TRABAJO DE MADERA	\$1,490.00
5110700067-6	MESA DE TRABAJO DE MADERA	\$780.00
5110700067-7	MESA DE TRABAJO DE MADERA	\$790.00
5110700067-8	MESA DE TRABAJO DE MADERA	\$1,490.00
5110700067-9	MESA DE TRABAJO DE MADERA	\$1,490.00



# INSTITUTO NAYARITA DE CULTURA FÍSICA Y DEPORTE ESTADO DE NAYARIT

## Relación de Bienes que Componen su Patrimonio

Cuenta Pública de 2023

Al 31/12/2023

Fecha y 21/feb./2024

hora de Impresión 02:08 p. m.

Usu: supervisor

Rep: rptActivosConac2

Código	Descripción del Bien	Valor en Libros
5110700070-1	MESA ESQUINERA DE MADERA	\$200.00
5110700080-10	MUEBLE O TORRE PORTA CD, DVD O BLU RAY TODO MATERIAL Y CAPACIDAD	\$1,200.00
5110700080-11	MUEBLE O TORRE PORTA CD, DVD O BLU RAY TODO MATERIAL Y CAPACIDAD	\$1,552.50
5110700080-13	MUEBLE O TORRE PORTA CD, DVD O BLU RAY TODO MATERIAL Y CAPACIDAD	\$1,200.00
5110700080-14	MUEBLE O TORRE PORTA CD, DVD O BLU RAY TODO MATERIAL Y CAPACIDAD	\$1,552.50
5110700080-15	MUEBLE O TORRE PORTA CD, DVD O BLU RAY TODO MATERIAL Y CAPACIDAD	\$1,552.50
5110700080-16	MUEBLE O TORRE PORTA CD, DVD O BLU RAY TODO MATERIAL Y CAPACIDAD	\$632.50
5110700080-17	MUEBLE O TORRE PORTA CD, DVD O BLU RAY TODO MATERIAL Y CAPACIDAD	\$632.50
5110700080-18	MUEBLE O TORRE PORTA CD, DVD O BLU RAY TODO MATERIAL Y CAPACIDAD	\$1,200.00
5110700080-19	MUEBLE O TORRE PORTA CD, DVD O BLU RAY TODO MATERIAL Y CAPACIDAD	\$632.50
5110700080-2	MUEBLE O TORRE PORTA CD, DVD O BLU RAY TODO MATERIAL Y CAPACIDAD	\$1,200.00
5110700080-20	MUEBLE O TORRE PORTA CD, DVD O BLU RAY TODO MATERIAL Y CAPACIDAD	\$632.50
5110700080-21	MUEBLE O TORRE PORTA CD, DVD O BLU RAY TODO MATERIAL Y CAPACIDAD	\$632.50
5110700080-22	MUEBLE O TORRE PORTA CD, DVD O BLU RAY TODO MATERIAL Y CAPACIDAD	\$632.50
5110700080-24	MUEBLE O TORRE PORTA CD, DVD O BLU RAY TODO MATERIAL Y CAPACIDAD	\$1,200.00
5110700080-25	MUEBLE O TORRE PORTA CD, DVD O BLU RAY TODO MATERIAL Y CAPACIDAD	\$1,200.00
5110700080-26	MUEBLE O TORRE PORTA CD, DVD O BLU RAY TODO MATERIAL Y CAPACIDAD	\$1,200.00
5110700080-27	MUEBLE O TORRE PORTA CD, DVD O BLU RAY TODO MATERIAL Y CAPACIDAD	\$1,552.50
5110700080-28	MUEBLE O TORRE PORTA CD, DVD O BLU RAY TODO MATERIAL Y CAPACIDAD	\$632.50
5110700080-29	MUEBLE O TORRE PORTA CD, DVD O BLU RAY TODO MATERIAL Y CAPACIDAD	\$632.50
5110700080-3	MUEBLE O TORRE PORTA CD, DVD O BLU RAY TODO MATERIAL Y CAPACIDAD	\$1,200.00
5110700080-30	MUEBLE O TORRE PORTA CD, DVD O BLU RAY TODO MATERIAL Y CAPACIDAD	\$1,200.00
5110700080-31	MUEBLE O TORRE PORTA CD, DVD O BLU RAY TODO MATERIAL Y CAPACIDAD	\$632.50
5110700080-32	MUEBLE O TORRE PORTA CD, DVD O BLU RAY TODO MATERIAL Y CAPACIDAD	\$1,200.00
5110700080-33	MUEBLE O TORRE PORTA CD, DVD O BLU RAY TODO MATERIAL Y CAPACIDAD	\$632.50
5110700080-36	MUEBLE O TORRE PORTA CD, DVD O BLU RAY TODO MATERIAL Y CAPACIDAD	\$1,552.50



# INSTITUTO NAYARITA DE CULTURA FÍSICA Y DEPORTE ESTADO DE NAYARIT

## Relación de Bienes que Componen su Patrimonio

Cuenta Pública de 2023

Al 31/12/2023

Fecha y 21/feb./2024

hora de Impresión 02:08 p. m.

Usu: supervisor

Rep: rptActivosConac2

Código	Descripción del Bien	Valor en Libros
5110700080-37	MUEBLE O TORRE PORTA CD, DVD O BLU RAY TODO MATERIAL Y CAPACIDAD	\$1,200.00
5110700080-38	MUEBLE O TORRE PORTA CD, DVD O BLU RAY TODO MATERIAL Y CAPACIDAD	\$1,200.00
5110700080-39	MUEBLE O TORRE PORTA CD, DVD O BLU RAY TODO MATERIAL Y CAPACIDAD	\$1,200.00
5110700080-4	MUEBLE O TORRE PORTA CD, DVD O BLU RAY TODO MATERIAL Y CAPACIDAD	\$1,200.00
5110700080-5	MUEBLE O TORRE PORTA CD, DVD O BLU RAY TODO MATERIAL Y CAPACIDAD	\$632.50
5110700080-6	MUEBLE O TORRE PORTA CD, DVD O BLU RAY TODO MATERIAL Y CAPACIDAD	\$1,200.00
5110700080-7	MUEBLE O TORRE PORTA CD, DVD O BLU RAY TODO MATERIAL Y CAPACIDAD	\$1,200.00
5110700080-8	MUEBLE O TORRE PORTA CD, DVD O BLU RAY TODO MATERIAL Y CAPACIDAD	\$630.00
5110700080-9	MUEBLE O TORRE PORTA CD, DVD O BLU RAY TODO MATERIAL Y CAPACIDAD	\$1,200.00
5110700094-10	SILLA	\$483.00
5110700094-11	SILLA	\$483.00
5110700094-12	SILLA	\$400.00
5110700094-13	SILLA	\$398.00
5110700094-14	SILLA	\$329.00
5110700094-15	SILLA	\$329.00
5110700094-17	SILLA	\$195.70
5110700094-18	SILLA	\$195.70
5110700094-2	SILLA	\$350.00
5110700094-22	SILLA	\$398.00
5110700094-24	SILLA	\$398.00
5110700094-25	SILLA	\$100.00
5110700094-26	SILLA	\$100.00
5110700094-27	SILLA	\$350.00
5110700094-28	SILLA	\$200.00
5110700094-29	SILLA	\$100.00
5110700094-3	SILLA	\$350.00



# INSTITUTO NAYARITA DE CULTURA FÍSICA Y DEPORTE ESTADO DE NAYARIT

## Relación de Bienes que Componen su Patrimonio

Cuenta Pública de 2023

Al 31/12/2023

Fecha y 21/feb./2024

hora de Impresión 02:08 p. m.

Usu: supervisor

Rep: rptActivosConac2

Código	Descripción del Bien	Valor en Libros
5110700094-30	SILLA	\$100.00
5110700094-31	SILLA	\$350.00
5110700094-32	SILLA	\$350.00
5110700094-37	SILLA	\$200.00
5110700094-38	SILLA	\$200.00
5110700094-41	SILLA	\$483.00
5110700094-42	SILLA	\$483.00
5110700094-45	SILLA	\$100.00
5110700094-46	SILLA	\$100.00
5110700094-47	SILLA	\$300.00
5110700094-48	SILLA	\$300.00
5110700094-49	SILLA	\$329.00
5110700094-5	SILLA	\$150.00
5110700094-50	SILLA	\$300.00
5110700094-51	SILLA	\$300.00
5110700094-52	SILLA	\$300.00
5110700094-53	SILLA	\$100.00
5110700094-54	SILLA	\$300.00
5110700094-55	SILLA	\$100.00
5110700094-56	SILLA	\$100.00
5110700094-57	SILLA	\$483.00
5110700094-59	SILLA	\$483.00
5110700094-6	SILLA	\$100.00
5110700094-60	SILLA	\$483.00
5110700094-64	SILLA	\$150.00
5110700094-66	SILLA	\$350.00



# INSTITUTO NAYARITA DE CULTURA FÍSICA Y DEPORTE ESTADO DE NAYARIT

## Relación de Bienes que Componen su Patrimonio

Cuenta Pública de 2023

Al 31/12/2023

Fecha y 21/feb./2024

hora de Impresión 02:08 p. m.

Usu: supervisor

Rep: rptActivosConac2

Código	Descripción del Bien	Valor en Libros
5110700094-68	SILLA	\$398.00
5110700094-69	SILLA	\$200.00
5110700094-7	SILLA	\$100.00
5110700094-70	SILLA	\$70.00
5110700094-71	SILLA	\$329.00
5110700094-73	SILLA	\$100.00
5110700094-75	SILLA	\$148.00
5110700094-76	SILLA	\$300.00
5110700094-77	SILLA	\$225.50
5110700094-78	SILLA	\$225.00
5110700094-79	SILLA	\$225.00
5110700094-8	SILLA	\$3,949.00
5110700094-80	SILLA	\$225.00
5110700094-81	SILLA	\$225.00
5110700094-82	SILLA	\$225.00
5110700094-83	SILLA	\$225.00
5110700094-84	SILLA	\$225.50
5110700094-85	SILLA	\$225.00
5110700094-86	SILLA	\$225.00
5110700094-87	SILLA	\$225.00
5110700094-88	SILLA	\$225.00
5110700094-89	SILLA	\$225.00
5110700094-9	SILLA	\$100.00
5110700094-90	SILLA	\$225.00
5110700094-91	SILLA	\$225.00
5110700094-92	SILLA	\$225.00



# INSTITUTO NAYARITA DE CULTURA FÍSICA Y DEPORTE ESTADO DE NAYARIT

## Relación de Bienes que Componen su Patrimonio

Cuenta Pública de 2023

Al 31/12/2023

Fecha y 21/feb./2024

hora de Impresión 02:08 p. m.

Usu: supervisor

Rep: rptActivosConac2

Código	Descripción del Bien	Valor en Libros
5110700094-93	SILLA	\$225.00
5110700094-94	SILLA	\$225.00
5110700094-95	SILLA	\$225.00
5110700094-96	SILLA	\$225.00
5110700094-97	SILLA	\$225.00
5110700094-98	SILLA	\$225.00
5110700097-1	SILLA GIRATORIA	\$517.50
5110700097-11	SILLA GIRATORIA	\$517.50
5110700097-14	SILLA GIRATORIA	\$517.50
5110700097-15	SILLA GIRATORIA	\$517.00
5110700097-16	SILLA GIRATORIA	\$517.00
5110700097-18	SILLA GIRATORIA	\$517.00
5110700097-19	SILLA GIRATORIA	\$500.00
5110700097-2	SILLA GIRATORIA	\$517.50
5110700097-21	SILLA GIRATORIA	\$517.50
5110700097-25	SILLA GIRATORIA	\$517.50
5110700097-3	SILLA GIRATORIA	\$100.00
5110700097-4	SILLA GIRATORIA	\$517.50
5110700097-5	SILLA GIRATORIA	\$517.00
5110700097-6	SILLA GIRATORIA	\$517.50
5110700097-7	SILLA GIRATORIA	\$517.50
5110700097-8	SILLA GIRATORIA	\$800.00
5110700101-1	SILLON	\$1,011.00
5110700101-10	SILLON	\$850.00
5110700101-11	SILLON	\$1,000.50
5110700101-12	SILLON	\$1,000.50





# INSTITUTO NAYARITA DE CULTURA FÍSICA Y DEPORTE ESTADO DE NAYARIT

## Relación de Bienes que Componen su Patrimonio

Cuenta Pública de 2023

Al 31/12/2023

Fecha y 21/feb./2024

hora de Impresión 02:08 p. m.

Usu: supervisor

Rep: rptActivosConac2

Código	Descripción del Bien	Valor en Libros
5110700101-13	SILLON	\$850.00
5110700101-14	SILLON	\$637.20
5110700101-17	SILLON	\$637.20
5110700101-19	SILLON	\$1,000.50
5110700101-2	SILLON	\$1,000.50
5110700101-20	SILLON	\$850.00
5110700101-22	SILLON	\$1,000.50
5110700101-23	SILLON	\$1,280.00
5110700101-24	SILLON	\$490.00
5110700101-25	SILLON	\$1,000.50
5110700101-26	SILLON	\$1,000.50
5110700101-28	SILLON	\$700.00
5110700101-29	SILLON	\$1,000.50
5110700101-3	SILLON	\$1,000.50
5110700101-30	SILLON	\$1,011.00
5110700101-31	SILLON	\$1,011.00
5110700101-4	SILLON	\$1,000.50
5110700101-5	SILLON	\$1,000.50
5110700101-6	SILLON	\$1,000.50
5110700101-7	SILLON	\$1,000.50
5110700101-8	SILLON	\$1,000.50
5110700101-9	SILLON	\$1,000.50
5110700112-1	ANAQUEL	\$425.50
5110700112-10	ANAQUEL	\$218.50
5110700112-11	ANAQUEL	\$218.50
5110700112-12	ANAQUEL	\$218.50



# INSTITUTO NAYARITA DE CULTURA FÍSICA Y DEPORTE ESTADO DE NAYARIT

## Relación de Bienes que Componen su Patrimonio

Cuenta Pública de 2023

Al 31/12/2023

Fecha y 21/feb./2024

hora de Impresión 02:08 p. m.

Usu: supervisor

Rep: rptActivosConac2

Código	Descripción del Bien	Valor en Libros
5110700112-13	ANAQUEL	\$218.50
5110700112-14	ANAQUEL	\$218.50
5110700112-15	ANAQUEL	\$218.50
5110700112-16	ANAQUEL	\$218.50
5110700112-17	ANAQUEL	\$218.50
5110700112-18	ANAQUEL	\$218.50
5110700112-19	ANAQUEL	\$143.00
5110700112-2	ANAQUEL	\$425.50
5110700112-20	ANAQUEL	\$218.50
5110700112-21	ANAQUEL	\$218.50
5110700112-22	ANAQUEL	\$218.50
5110700112-23	ANAQUEL	\$218.50
5110700112-24	ANAQUEL	\$218.50
5110700112-25	ANAQUEL	\$218.50
5110700112-26	ANAQUEL	\$218.50
5110700112-27	ANAQUEL	\$218.50
5110700112-28	ANAQUEL	\$218.50
5110700112-29	ANAQUEL	\$218.50
5110700112-3	ANAQUEL	\$425.50
5110700112-30	ANAQUEL	\$218.50
5110700112-31	ANAQUEL	\$218.50
5110700112-32	ANAQUEL	\$218.50
5110700112-33	ANAQUEL	\$218.50
5110700112-34	ANAQUEL	\$218.50
5110700112-35	ANAQUEL	\$218.50
5110700112-36	ANAQUEL	\$218.50



# INSTITUTO NAYARITA DE CULTURA FÍSICA Y DEPORTE ESTADO DE NAYARIT

## Relación de Bienes que Componen su Patrimonio

Cuenta Pública de 2023

Al 31/12/2023

Fecha y 21/feb./2024

hora de Impresión 02:08 p. m.

Usu: supervisor

Rep: rptActivosConac2

Código	Descripción del Bien	Valor en Libros
5110700112-37	ANAQUEL	\$218.50
5110700112-38	ANAQUEL	\$218.50
5110700112-39	ANAQUEL	\$218.50
5110700112-4	ANAQUEL	\$425.50
5110700112-40	ANAQUEL	\$1,587.00
5110700112-5	ANAQUEL	\$143.00
5110700112-6	ANAQUEL	\$218.50
5110700112-7	ANAQUEL	\$218.50
5110700112-8	ANAQUEL	\$218.50
5110700112-9	ANAQUEL	\$218.50
5110700115-2	ENGARGOLADORA	\$3,559.25
5110700080-1	MUEBLE O TORRE PORTA CD, DVD O BLU RAY TODO MATERIAL Y CAPACIDAD	\$3,335.00
5120100002-1	CAJA REVELADO	\$920.00
5120100003-1	SHESLONGE	\$2,435.70
5120100003-2	SHESLONGE	\$2,435.70
5120100003-3	SHESLONGE	\$2,047.00
5120100003-4	SHESLONGE	\$1,437.50
5120100003-5	SHESLONGE	\$2,435.70
5120100003-6	SHESLONGE	\$1,437.50
5120100003-7	SHESLONGE	\$2,047.00
5120100003-8	SHESLONGE	\$2,047.00
5120100004-10	BANCA	\$300.00
5120100004-4	BANCA	\$200.00
5120100004-5	BANCA	\$200.00
5120100004-8	BANCA	\$300.00
5120100004-9	BANCA	\$200.00



# INSTITUTO NAYARITA DE CULTURA FÍSICA Y DEPORTE ESTADO DE NAYARIT

## Relación de Bienes que Componen su Patrimonio

Cuenta Pública de 2023

Al 31/12/2023

Fecha y 21/feb./2024

hora de Impresión 02:08 p. m.

Usu: supervisor

Rep: rptActivosConac2

Código	Descripción del Bien	Valor en Libros
5120100005-1	BANCO	\$1,100.00
5120100005-10	BANCO	\$1,100.00
5120100005-11	BANCO	\$373.75
5120100005-12	BANCO	\$387.00
5120100005-13	BANCO	\$267.00
5120100005-3	BANCO	\$1,100.00
5120100005-4	BANCO	\$1,100.00
5120100005-5	BANCO	\$1,100.00
5120100005-6	BANCO	\$1,100.00
5120100005-7	BANCO	\$1,100.00
5120100005-8	BANCO	\$1,100.00
5120100005-9	BANCO	\$1,100.00
5120100006-1	SILLAS	\$662.50
5120100006-10	SILLAS	\$1,897.50
5120100006-11	SILLAS	\$1,897.50
5120100006-12	SILLAS	\$1,897.50
5120100006-13	SILLAS	\$1,897.50
5120100006-14	SILLAS	\$1,897.50
5120100006-15	SILLAS	\$1,897.50
5120100006-23	SILLAS	\$75.00
5120100006-24	SILLAS	\$75.00
5120100006-26	SILLAS	\$75.00
5120100006-27	SILLAS	\$75.00
5120100006-28	SILLAS	\$1,500.00
5120100006-29	SILLAS	\$1,895.69
5120100006-3	SILLAS	\$75.00



# INSTITUTO NAYARITA DE CULTURA FÍSICA Y DEPORTE ESTADO DE NAYARIT

## Relación de Bienes que Componen su Patrimonio

Cuenta Pública de 2023

Al 31/12/2023

Fecha y 21/feb./2024

hora de Impresión 02:08 p. m.

Usu: supervisor

Rep: rptActivosConac2

Código	Descripción del Bien	Valor en Libros
5120100006-4	SILLAS	\$75.00
5120100006-5	SILLAS	\$75.00
5120100006-6	SILLAS	\$100.00
5120100006-62	SILLAS	\$75.00
5120100006-7	SILLAS	\$75.00
5120100006-8	SILLAS	\$75.00
5120100007-1	VITRINA	\$1,020.00
5120100007-2	VITRINA	\$1,020.00
5120100007-3	VITRINA	\$1,640.00
5120100008-1	SALA	\$3,777.75
5120100008-2	SALA	\$1,200.00
5120100009-1	MESAS	\$600.00
5120100009-10	MESAS	\$889.00
5120100009-11	MESAS	\$820.00
5120100009-12	MESAS	\$724.50
5120100009-13	MESAS	\$600.00
5120100009-14	MESAS	\$2,185.00
5120100009-15	MESAS	\$700.00
5120100009-18	MESAS	\$9,660.00
5120100009-2	MESAS	\$635.50
5120100009-21	MESAS	\$3,800.00
5120100009-22	MESAS	\$1,000.00
5120100009-26	MESAS	\$264.00
5120100009-27	MESAS	\$1,029.25
5120100009-28	MESAS	\$792.83
5120100009-29	MESAS	\$792.83



# INSTITUTO NAYARITA DE CULTURA FÍSICA Y DEPORTE ESTADO DE NAYARIT

## Relación de Bienes que Componen su Patrimonio

Cuenta Pública de 2023

Al 31/12/2023

Fecha y 21/feb./2024

hora de Impresión 02:08 p. m.

Usu: supervisor

Rep: rptActivosConac2

Código	Descripción del Bien	Valor en Libros
5120100009-30	MESAS	\$792.83
5120100009-31	MESAS	\$792.83
5120100009-32	MESAS	\$792.83
5120100009-33	MESAS	\$200.00
5120100009-34	MESAS	\$550.00
5120100009-35	MESAS	\$1,621.50
5120100009-36	MESAS	\$889.00
5120100009-37	MESAS	\$889.00
5120100009-40	MESAS	\$770.50
5120100009-41	MESAS	\$770.50
5120100009-42	MESAS	\$770.50
5120100009-8	MESAS	\$1,029.25
5120100009-9	MESAS	\$889.00
5120100011-1	BURO	\$300.00
5120100012-1	ESPEJO	\$355.50
5120100014-1	TRIPIE	\$1,426.58
5120100017-1	BRINCOLIN	\$1,483.00
5120100018-1	TRAMPOLIN	\$1,371.12
5120100018-2	TRAMPOLIN	\$1,371.12
5120100018-3	TRAMPOLIN	\$1,371.12
5120100019-1	CAJA DE PIQUE	\$28,197.00
5120100020-1	VENTILADOR	\$500.00
5150300001-1	EQUIPO DE COMPUTACIÓN	\$10,500.00
5150300001-2	EQUIPO DE COMPUTACIÓN	\$7,149.20
5150300001-3	EQUIPO DE COMPUTACIÓN	\$6,954.20
5150300018-10	EQUIPO ASISTENTE PERSONAL DIGITAL (MICROCOMPUTADORA DE BOLSILLO O AGENDA PERSONAL)	\$13,792.24



# INSTITUTO NAYARITA DE CULTURA FÍSICA Y DEPORTE ESTADO DE NAYARIT

## Relación de Bienes que Componen su Patrimonio

Cuenta Pública de 2023

Al 31/12/2023

Fecha y 21/feb./2024

hora de Impresión | 02:08 p. m.

Usu: supervisor

Rep: rptActivosConac2

Código	Descripción del Bien	Valor en Libros
5150300018-3	EQUIPO ASISTENTE PERSONAL DIGITAL (MICROCOMPUTADORA DE BOLSILLO O AGENDA PERSONAL)	\$5,400.00
5150300018-9	EQUIPO ASISTENTE PERSONAL DIGITAL (MICROCOMPUTADORA DE BOLSILLO O AGENDA PERSONAL)	\$9,697.50
5150300023-12	EQUIPO MULTIMEDIA (CD-ROM, TARJETA DE SONIDO Y BOCINAS)	\$2,100.00
5150300023-13	EQUIPO MULTIMEDIA (CD-ROM, TARJETA DE SONIDO Y BOCINAS)	\$8,995.00
5150300023-20	EQUIPO MULTIMEDIA (CD-ROM, TARJETA DE SONIDO Y BOCINAS)	\$11,206.03
5150300023-21	EQUIPO MULTIMEDIA (CD-ROM, TARJETA DE SONIDO Y BOCINAS)	\$11,206.03
5150300023-22	EQUIPO MULTIMEDIA (CD-ROM, TARJETA DE SONIDO Y BOCINAS)	\$13,792.24
5150300023-27	EQUIPO MULTIMEDIA (CD-ROM, TARJETA DE SONIDO Y BOCINAS)	\$11,206.03
5150300023-33	EQUIPO MULTIMEDIA (CD-ROM, TARJETA DE SONIDO Y BOCINAS)	\$9,500.00
5150300023-34	EQUIPO MULTIMEDIA (CD-ROM, TARJETA DE SONIDO Y BOCINAS)	\$7,565.00
5150300023-41	EQUIPO MULTIMEDIA (CD-ROM, TARJETA DE SONIDO Y BOCINAS)	\$11,206.03
5150300023-46	EQUIPO MULTIMEDIA (CD-ROM, TARJETA DE SONIDO Y BOCINAS)	\$9,372.80
5150300023-49	EQUIPO MULTIMEDIA (CD-ROM, TARJETA DE SONIDO Y BOCINAS)	\$11,206.03
5150300023-5	EQUIPO MULTIMEDIA (CD-ROM, TARJETA DE SONIDO Y BOCINAS)	\$4,685.19
5150300023-50	EQUIPO MULTIMEDIA (CD-ROM, TARJETA DE SONIDO Y BOCINAS)	\$11,206.03
5150300029-1	IMPRESORA	\$5,390.00
5150300036-13	IMPRESORA LASSER	\$5,290.00
5150300036-16	IMPRESORA LASSER	\$1,292.24
5150300036-19	IMPRESORA LASSER	\$4,500.00
5150300036-21	IMPRESORA LASSER	\$4,887.50
5150300036-22	IMPRESORA LASSER	\$750.00
5150300036-23	IMPRESORA LASSER	\$3,499.33
5150300036-3	IMPRESORA LASSER	\$3,450.00
5150300036-5	IMPRESORA LASSER	\$4,887.50
5150300036-7	IMPRESORA LASSER	\$1,292.24
5150300060-1	NO-BREAK	\$1,300.00



# INSTITUTO NAYARITA DE CULTURA FÍSICA Y DEPORTE ESTADO DE NAYARIT

## Relación de Bienes que Componen su Patrimonio

Cuenta Pública de 2023

Al 31/12/2023

Fecha y 21/feb./2024

hora de Impresión 02:08 p. m.

Usu: supervisor

Rep: rptActivosConac2

Código	Descripción del Bien	Valor en Libros
5150300060-10	NO-BREAK	\$1,550.86
5150300060-11	NO-BREAK	\$1,550.86
5150300060-12	NO-BREAK	\$2,000.00
5150300060-13	NO-BREAK	\$1,550.86
5150300060-16	NO-BREAK	\$1,300.00
5150300060-19	NO-BREAK	\$2,531.25
5150300060-20	NO-BREAK	\$2,531.25
5150300060-21	NO-BREAK	\$2,531.25
5150300060-22	NO-BREAK	\$2,531.25
5150300060-23	NO-BREAK	\$2,531.25
5150300060-24	NO-BREAK	\$2,531.25
5150300060-25	NO-BREAK	\$2,531.25
5150300060-26	NO-BREAK	\$2,531.25
5150300060-6	NO-BREAK	\$1,300.00
5150300060-7	NO-BREAK	\$1,550.86
5150300065-1	RACK	\$5,659.00
5150300066-2	RUTEADOR	\$1,220.32
5150300067-2	SCANNER	\$1,480.00
5150300067-4	SCANNER	\$1,300.00
5150300067-5	SCANNER	\$1,982.76
5150300074-4	SWITCH PARA REDES (EQUIPO DE CONECTIVIDAD)	\$1,250.00
5150300074-5	SWITCH PARA REDES (EQUIPO DE CONECTIVIDAD)	\$2,990.00
5150300074-6	SWITCH PARA REDES (EQUIPO DE CONECTIVIDAD)	\$1,000.00
5150300074-7	SWITCH PARA REDES (EQUIPO DE CONECTIVIDAD)	\$2,990.00
5150300074-8	SWITCH PARA REDES (EQUIPO DE CONECTIVIDAD)	\$1,500.00
5150300074-9	SWITCH PARA REDES (EQUIPO DE CONECTIVIDAD)	\$3,482.00





# INSTITUTO NAYARITA DE CULTURA FÍSICA Y DEPORTE ESTADO DE NAYARIT

## Relación de Bienes que Componen su Patrimonio

Cuenta Pública de 2023

Al 31/12/2023

Fecha y 21/feb./2024

hora de Impresión 02:08 p. m.

Usu: supervisor

Rep: rptActivosConac2

Código	Descripción del Bien	Valor en Libros
5150300077-1	TARJETA ETHERNET ETHERLINK	\$885.00
5150300099-3	RELOJ CHECADOR	\$4,519.99
5150300101-1	REGULADOR	\$350.00
5150300101-10	REGULADOR	\$230.00
5150300101-12	REGULADOR	\$230.00
5150300101-13	REGULADOR	\$350.00
5150300101-14	REGULADOR	\$280.00
5150300101-16	REGULADOR	\$350.00
5150300101-18	REGULADOR	\$300.00
5150300101-19	REGULADOR	\$269.00
5150300101-2	REGULADOR	\$269.10
5150300101-20	REGULADOR	\$280.00
5150300101-23	REGULADOR	\$269.00
5150300101-26	REGULADOR	\$350.00
5150300101-28	REGULADOR	\$280.00
5150300101-31	REGULADOR	\$280.00
5150300101-32	REGULADOR	\$380.00
5150300101-33	REGULADOR	\$269.10
5150300101-34	REGULADOR	\$350.00
5150300101-35	REGULADOR	\$350.00
5150300101-36	REGULADOR	\$350.00
5150300101-4	REGULADOR	\$350.00
5150300101-5	REGULADOR	\$300.00
5150300101-6	REGULADOR	\$269.10
5150300101-8	REGULADOR	\$350.00
5150300102-1	IMPRESORA	\$7,580.00



# INSTITUTO NAYARITA DE CULTURA FÍSICA Y DEPORTE ESTADO DE NAYARIT

## Relación de Bienes que Componen su Patrimonio

Cuenta Pública de 2023

Al 31/12/2023

Fecha y 21/feb./2024

hora de Impresión 02:08 p. m.

Usu: supervisor

Rep: rptActivosConac2

Código	Descripción del Bien	Valor en Libros
5150300103-1	TERMINAL CLIP	\$1,246.00
5190100024-1	RADIO ONDA CORTA Y/O LARGA (TRANSMISOR Y RECEPTOR)	\$1,996.00
5190300028-1	CAÑON DE HUMO SANITIZANTE	\$3,480.00
5190500008-1	RIFLE	\$1,850.00
5190500008-10	RIFLE	\$30,728.00
5190500008-11	RIFLE	\$30,728.00
5190500008-12	RIFLE	\$20,700.00
5190500008-13	RIFLE	\$20,700.00
5190500008-14	RIFLE	\$20,700.00
5190500008-15	RIFLE	\$20,700.00
5190500008-16	RIFLE	\$20,700.00
5190500008-17	RIFLE	\$21,000.00
5190500008-18	RIFLE	\$12,000.00
5190500008-19	RIFLE	\$12,000.00
5190500008-2	RIFLE	\$1,850.00
5190500008-3	RIFLE	\$1,850.00
5190500008-4	RIFLE	\$1,850.00
5190500008-5	RIFLE	\$1,850.00
5190500008-6	RIFLE	\$1,850.00
5190500008-7	RIFLE	\$1,850.00
5190500008-8	RIFLE	\$1,850.00
5190500008-9	RIFLE	\$30,728.00
5190500009-1	PISTOLA	\$18,400.00
5190500009-2	PISTOLA	\$11,400.00
5190500009-3	PISTOLA	\$11,400.00
5190500009-4	PISTOLA	\$19,113.00



# INSTITUTO NAYARITA DE CULTURA FÍSICA Y DEPORTE ESTADO DE NAYARIT

## Relación de Bienes que Componen su Patrimonio

Cuenta Pública de 2023

Al 31/12/2023

Fecha y 21/feb./2024

hora de Impresión 02:08 p. m.

Usu: supervisor

Rep: rptActivosConac2

Código	Descripción del Bien	Valor en Libros
5190500009-5	PISTOLA	\$14,000.00
5190500010-3	BICICLETA	\$10,925.00
5190500010-4	BICICLETA	\$10,925.00
5190500010-5	BICICLETA	\$10,925.00
5190500010-6	BICICLETA	\$1,000.00
5190500010-7	BICICLETA	\$1,000.00
5190500010-8	BICICLETA	\$1,000.00
5190500011-1	BARRA	\$4,378.00
5190500011-2	BARRA	\$5,266.68
5190500011-3	BARRA	\$1,441.49
5190500011-4	BARRA	\$1,441.49
5190500011-5	BARRA	\$1,441.49
5190500011-6	BARRA	\$1,441.49
5190500011-7	BARRA	\$1,235.00
5190500011-8	BARRA	\$1,235.00
5190500012-1	PORTA MANCUERNAS	\$4,142.19
5190500013-1	POLEA	\$11,503.24
5190500014-10	SET DE PESAS	\$60,932.48
5190500014-11	SET DE PESAS	\$72,495.24
5190500014-12	SET DE PESAS	\$72,495.24
5190500014-3	SET DE PESAS	\$50,000.00
5190500014-4	SET DE PESAS	\$50,000.00
5190500014-5	SET DE PESAS	\$50,000.00
5190500014-6	SET DE PESAS	\$50,000.00
5190500014-7	SET DE PESAS	\$60,932.48
5190500014-8	SET DE PESAS	\$60,932.48



# INSTITUTO NAYARITA DE CULTURA FÍSICA Y DEPORTE ESTADO DE NAYARIT

## Relación de Bienes que Componen su Patrimonio

Cuenta Pública de 2023

Al 31/12/2023

Fecha y 21/feb./2024

hora de Impresión 02:08 p. m.

Usu: supervisor

Rep: rptActivosConac2

Código	Descripción del Bien	Valor en Libros
5190500014-9	SET DE PESAS	\$60,932.48
5190500015-1	PORTA PERA DE BOXEO	\$2,490.00
5190500015-2	PORTA PERA DE BOXEO	\$2,490.00
5190500015-3	PORTA PERA DE BOXEO	\$2,490.00
5190500016-1	RING	\$149,409.16
5190500016-2	RING	\$90,000.00
5190500017-1	TAPETE	\$2,000.00
5190500017-2	TAPETE	\$2,000.00
5190500018-1	TABLERO	\$10,925.00
5190500018-2	TABLERO	\$10,925.00
5190500020-3	ALFOMBRA	\$4,500.00
5190500020-4	ALFOMBRA	\$4,500.00
5190500020-5	ALFOMBRA	\$4,500.00
5190500022-1	CANOA	\$16,675.00
5190500022-2	CANOA	\$16,675.00
5190500023-100	COLCHONETA	\$1,117.80
5190500023-101	COLCHONETA	\$1,117.80
5190500023-102	COLCHONETA	\$1,117.80
5190500023-103	COLCHONETA	\$1,117.80
5190500023-104	COLCHONETA	\$1,117.80
5190500023-105	COLCHONETA	\$1,117.80
5190500023-106	COLCHONETA	\$1,117.80
5190500023-107	COLCHONETA	\$1,117.80
5190500023-108	COLCHONETA	\$1,117.80
5190500023-109	COLCHONETA	\$1,117.80
5190500023-110	COLCHONETA	\$1,117.80



# INSTITUTO NAYARITA DE CULTURA FÍSICA Y DEPORTE ESTADO DE NAYARIT

## Relación de Bienes que Componen su Patrimonio

Cuenta Pública de 2023

Al 31/12/2023

Fecha y 21/feb./2024

hora de Impresión 02:08 p. m.

Usu: supervisor

Rep: rptActivosConac2

Código	Descripción del Bien	Valor en Libros
5190500023-111	COLCHONETA	\$1,117.80
5190500023-112	COLCHONETA	\$1,117.80
5190500023-113	COLCHONETA	\$1,117.80
5190500023-114	COLCHONETA	\$1,117.80
5190500023-115	COLCHONETA	\$1,117.80
5190500023-116	COLCHONETA	\$1,117.80
5190500023-117	COLCHONETA	\$1,117.80
5190500023-118	COLCHONETA	\$1,117.80
5190500023-119	COLCHONETA	\$1,117.80
5190500023-120	COLCHONETA	\$1,117.80
5190500023-121	COLCHONETA	\$1,117.80
5190500023-122	COLCHONETA	\$1,117.80
5190500023-123	COLCHONETA	\$1,117.80
5190500023-124	COLCHONETA	\$1,117.80
5190500023-125	COLCHONETA	\$1,117.80
5190500023-126	COLCHONETA	\$1,117.80
5190500023-127	COLCHONETA	\$1,117.80
5190500023-128	COLCHONETA	\$1,117.80
5190500023-129	COLCHONETA	\$1,117.80
5190500023-130	COLCHONETA	\$1,117.80
5190500023-131	COLCHONETA	\$1,117.80
5190500023-132	COLCHONETA	\$1,117.80
5190500023-133	COLCHONETA	\$1,117.80
5190500023-134	COLCHONETA	\$1,117.80
5190500023-135	COLCHONETA	\$1,117.80
5190500023-136	COLCHONETA	\$1,117.80



# INSTITUTO NAYARITA DE CULTURA FÍSICA Y DEPORTE ESTADO DE NAYARIT

## Relación de Bienes que Componen su Patrimonio

Cuenta Pública de 2023

Al 31/12/2023

Fecha y 21/feb./2024

hora de Impresión 02:08 p. m.

Usu: supervisor

Rep: rptActivosConac2

Código	Descripción del Bien	Valor en Libros
5190500023-137	COLCHONETA	\$1,117.80
5190500023-138	COLCHONETA	\$1,117.80
5190500023-16	COLCHONETA	\$1,117.80
5190500023-17	COLCHONETA	\$1,117.80
5190500023-18	COLCHONETA	\$1,117.80
5190500023-19	COLCHONETA	\$1,117.80
5190500023-20	COLCHONETA	\$1,117.80
5190500023-21	COLCHONETA	\$1,117.80
5190500023-22	COLCHONETA	\$1,117.80
5190500023-23	COLCHONETA	\$1,117.80
5190500023-24	COLCHONETA	\$1,117.80
5190500023-25	COLCHONETA	\$1,117.80
5190500023-26	COLCHONETA	\$1,117.80
5190500023-27	COLCHONETA	\$1,117.80
5190500023-28	COLCHONETA	\$1,117.80
5190500023-29	COLCHONETA	\$1,117.80
5190500023-30	COLCHONETA	\$1,117.80
5190500023-31	COLCHONETA	\$1,117.80
5190500023-32	COLCHONETA	\$1,117.80
5190500023-33	COLCHONETA	\$1,117.80
5190500023-34	COLCHONETA	\$1,117.80
5190500023-35	COLCHONETA	\$1,117.80
5190500023-36	COLCHONETA	\$1,117.80
5190500023-37	COLCHONETA	\$1,117.80
5190500023-38	COLCHONETA	\$1,117.80
5190500023-39	COLCHONETA	\$1,117.80



# INSTITUTO NAYARITA DE CULTURA FÍSICA Y DEPORTE ESTADO DE NAYARIT

## Relación de Bienes que Componen su Patrimonio

Cuenta Pública de 2023

Al 31/12/2023

Fecha y 21/feb./2024

hora de Impresión 02:08 p. m.

Usu: supervisor

Rep: rptActivosConac2

Código	Descripción del Bien	Valor en Libros
5190500023-40	COLCHONETA	\$1,117.80
5190500023-41	COLCHONETA	\$1,117.80
5190500023-42	COLCHONETA	\$1,117.80
5190500023-43	COLCHONETA	\$1,117.80
5190500023-44	COLCHONETA	\$1,117.80
5190500023-45	COLCHONETA	\$1,117.80
5190500023-46	COLCHONETA	\$1,117.80
5190500023-47	COLCHONETA	\$1,117.80
5190500023-48	COLCHONETA	\$1,117.80
5190500023-49	COLCHONETA	\$1,117.80
5190500023-50	COLCHONETA	\$1,117.80
5190500023-51	COLCHONETA	\$1,117.80
5190500023-52	COLCHONETA	\$1,117.80
5190500023-53	COLCHONETA	\$1,117.80
5190500023-54	COLCHONETA	\$1,117.80
5190500023-55	COLCHONETA	\$1,117.80
5190500023-56	COLCHONETA	\$1,117.80
5190500023-57	COLCHONETA	\$1,117.80
5190500023-58	COLCHONETA	\$1,117.80
5190500023-59	COLCHONETA	\$1,117.80
5190500023-60	COLCHONETA	\$1,117.80
5190500023-61	COLCHONETA	\$1,117.80
5190500023-62	COLCHONETA	\$1,117.80
5190500023-63	COLCHONETA	\$1,117.80
5190500023-64	COLCHONETA	\$1,117.80
5190500023-65	COLCHONETA	\$1,117.80



# INSTITUTO NAYARITA DE CULTURA FÍSICA Y DEPORTE ESTADO DE NAYARIT

## Relación de Bienes que Componen su Patrimonio

Cuenta Pública de 2023

Al 31/12/2023

Fecha y 21/feb./2024

hora de Impresión | 02:08 p. m.

Usu: supervisor

Rep: rptActivosConac2

Código	Descripción del Bien	Valor en Libros
5190500023-66	COLCHONETA	\$1,117.80
5190500023-67	COLCHONETA	\$1,117.80
5190500023-68	COLCHONETA	\$1,117.80
5190500023-69	COLCHONETA	\$1,117.80
5190500023-70	COLCHONETA	\$1,117.80
5190500023-71	COLCHONETA	\$1,117.80
5190500023-72	COLCHONETA	\$1,117.80
5190500023-73	COLCHONETA	\$1,117.80
5190500023-74	COLCHONETA	\$1,117.80
5190500023-75	COLCHONETA	\$1,117.80
5190500023-76	COLCHONETA	\$1,117.80
5190500023-77	COLCHONETA	\$1,117.80
5190500023-78	COLCHONETA	\$1,117.80
5190500023-79	COLCHONETA	\$1,117.80
5190500023-80	COLCHONETA	\$1,117.80
5190500023-81	COLCHONETA	\$1,117.80
5190500023-82	COLCHONETA	\$1,117.80
5190500023-83	COLCHONETA	\$1,117.80
5190500023-84	COLCHONETA	\$1,117.80
5190500023-85	COLCHONETA	\$1,117.80
5190500023-86	COLCHONETA	\$1,117.80
5190500023-87	COLCHONETA	\$1,117.80
5190500023-88	COLCHONETA	\$1,117.80
5190500023-89	COLCHONETA	\$1,117.80
5190500023-90	COLCHONETA	\$1,117.80
5190500023-91	COLCHONETA	\$1,117.80





# INSTITUTO NAYARITA DE CULTURA FÍSICA Y DEPORTE ESTADO DE NAYARIT

## Relación de Bienes que Componen su Patrimonio

Cuenta Pública de 2023

Al 31/12/2023

Fecha y 21/feb./2024

hora de Impresión 02:08 p. m.

Usu: supervisor

Rep: rptActivosConac2

Código	Descripción del Bien	Valor en Libros
5190500023-92	COLCHONETA	\$1,117.80
5190500023-93	COLCHONETA	\$1,117.80
5190500023-94	COLCHONETA	\$1,117.80
5190500023-95	COLCHONETA	\$1,117.80
5190500023-96	COLCHONETA	\$1,117.80
5190500023-97	COLCHONETA	\$1,117.80
5190500023-98	COLCHONETA	\$1,117.80
5190500023-99	COLCHONETA	\$1,117.80
5190500025-1	VALLAS MULTIUSOS	\$400.00
5190500025-10	VALLAS MULTIUSOS	\$400.00
5190500025-11	VALLAS MULTIUSOS	\$400.00
5190500025-12	VALLAS MULTIUSOS	\$400.00
5190500025-13	VALLAS MULTIUSOS	\$400.00
5190500025-14	VALLAS MULTIUSOS	\$400.00
5190500025-15	VALLAS MULTIUSOS	\$400.00
5190500025-16	VALLAS MULTIUSOS	\$400.00
5190500025-17	VALLAS MULTIUSOS	\$400.00
5190500025-18	VALLAS MULTIUSOS	\$400.00
5190500025-19	VALLAS MULTIUSOS	\$400.00
5190500025-2	VALLAS MULTIUSOS	\$400.00
5190500025-20	VALLAS MULTIUSOS	\$400.00
5190500025-21	VALLAS MULTIUSOS	\$586.50
5190500025-22	VALLAS MULTIUSOS	\$586.50
5190500025-23	VALLAS MULTIUSOS	\$586.50
5190500025-24	VALLAS MULTIUSOS	\$586.50
5190500025-25	VALLAS MULTIUSOS	\$586.50



# INSTITUTO NAYARITA DE CULTURA FÍSICA Y DEPORTE ESTADO DE NAYARIT

## Relación de Bienes que Componen su Patrimonio

Cuenta Pública de 2023

Al 31/12/2023

Fecha y 21/feb./2024

hora de Impresión 02:08 p. m.

Usu: supervisor

Rep: rptActivosConac2

Código	Descripción del Bien	Valor en Libros
5190500025-26	VALLAS MULTIUSOS	\$586.50
5190500025-27	VALLAS MULTIUSOS	\$586.50
5190500025-28	VALLAS MULTIUSOS	\$586.50
5190500025-29	VALLAS MULTIUSOS	\$586.50
5190500025-3	VALLAS MULTIUSOS	\$400.00
5190500025-30	VALLAS MULTIUSOS	\$586.50
5190500025-31	VALLAS MULTIUSOS	\$586.50
5190500025-32	VALLAS MULTIUSOS	\$586.50
5190500025-33	VALLAS MULTIUSOS	\$586.50
5190500025-34	VALLAS MULTIUSOS	\$586.50
5190500025-35	VALLAS MULTIUSOS	\$586.50
5190500025-36	VALLAS MULTIUSOS	\$586.50
5190500025-37	VALLAS MULTIUSOS	\$586.50
5190500025-38	VALLAS MULTIUSOS	\$586.50
5190500025-39	VALLAS MULTIUSOS	\$586.50
5190500025-4	VALLAS MULTIUSOS	\$400.00
5190500025-40	VALLAS MULTIUSOS	\$586.50
5190500025-41	VALLAS MULTIUSOS	\$586.50
5190500025-42	VALLAS MULTIUSOS	\$586.50
5190500025-43	VALLAS MULTIUSOS	\$586.50
5190500025-44	VALLAS MULTIUSOS	\$586.50
5190500025-45	VALLAS MULTIUSOS	\$586.50
5190500025-46	VALLAS MULTIUSOS	\$586.50
5190500025-47	VALLAS MULTIUSOS	\$586.50
5190500025-48	VALLAS MULTIUSOS	\$586.50
5190500025-49	VALLAS MULTIUSOS	\$586.50



# INSTITUTO NAYARITA DE CULTURA FÍSICA Y DEPORTE ESTADO DE NAYARIT

## Relación de Bienes que Componen su Patrimonio

Cuenta Pública de 2023

Al 31/12/2023

Fecha y 21/feb./2024

hora de Impresión 02:08 p. m.

Usu: supervisor

Rep: rptActivosConac2

Código	Descripción del Bien	Valor en Libros
5190500025-5	VALLAS MULTIUSOS	\$400.00
5190500025-6	VALLAS MULTIUSOS	\$400.00
5190500025-7	VALLAS MULTIUSOS	\$400.00
5190500025-8	VALLAS MULTIUSOS	\$400.00
5190500025-9	VALLAS MULTIUSOS	\$400.00
5190500026-1	ACCESORIOS DE BADMINTON	\$400.00
5190500026-10	ACCESORIOS DE BADMINTON	\$400.00
5190500026-11	ACCESORIOS DE BADMINTON	\$400.00
5190500026-12	ACCESORIOS DE BADMINTON	\$400.00
5190500026-13	ACCESORIOS DE BADMINTON	\$400.00
5190500026-14	ACCESORIOS DE BADMINTON	\$400.00
5190500026-15	ACCESORIOS DE BADMINTON	\$400.00
5190500026-16	ACCESORIOS DE BADMINTON	\$400.00
5190500026-17	ACCESORIOS DE BADMINTON	\$400.00
5190500026-18	ACCESORIOS DE BADMINTON	\$400.00
5190500026-19	ACCESORIOS DE BADMINTON	\$400.00
5190500026-2	ACCESORIOS DE BADMINTON	\$400.00
5190500026-20	ACCESORIOS DE BADMINTON	\$400.00
5190500026-21	ACCESORIOS DE BADMINTON	\$400.00
5190500026-22	ACCESORIOS DE BADMINTON	\$400.00
5190500026-23	ACCESORIOS DE BADMINTON	\$400.00
5190500026-3	ACCESORIOS DE BADMINTON	\$400.00
5190500026-4	ACCESORIOS DE BADMINTON	\$400.00
5190500026-5	ACCESORIOS DE BADMINTON	\$300.00
5190500026-6	ACCESORIOS DE BADMINTON	\$300.00
5190500026-7	ACCESORIOS DE BADMINTON	\$300.00



# INSTITUTO NAYARITA DE CULTURA FÍSICA Y DEPORTE ESTADO DE NAYARIT

## Relación de Bienes que Componen su Patrimonio

Cuenta Pública de 2023

Al 31/12/2023

Fecha y 21/feb./2024

hora de Impresión 02:08 p. m.

Usu: supervisor

Rep: rptActivosConac2

Código	Descripción del Bien	Valor en Libros
5190500026-8	ACCESORIOS DE BADMINTON	\$300.00
5190500026-9	ACCESORIOS DE BADMINTON	\$400.00
5190500027-1	OBSTACULO FIJO	\$28,197.90
5190500029-1	ACCESORIOS PARA LEVANTAMIENTO DE PESAS	\$5,750.00
5190500029-10	ACCESORIOS PARA LEVANTAMIENTO DE PESAS	\$5,000.00
5190500029-11	ACCESORIOS PARA LEVANTAMIENTO DE PESAS	\$5,800.00
5190500029-12	ACCESORIOS PARA LEVANTAMIENTO DE PESAS	\$5,800.00
5190500029-13	ACCESORIOS PARA LEVANTAMIENTO DE PESAS	\$5,800.00
5190500029-14	ACCESORIOS PARA LEVANTAMIENTO DE PESAS	\$5,800.00
5190500029-15	ACCESORIOS PARA LEVANTAMIENTO DE PESAS	\$5,800.00
5190500029-16	ACCESORIOS PARA LEVANTAMIENTO DE PESAS	\$5,800.00
5190500029-17	ACCESORIOS PARA LEVANTAMIENTO DE PESAS	\$5,000.00
5190500029-18	ACCESORIOS PARA LEVANTAMIENTO DE PESAS	\$5,000.00
5190500029-19	ACCESORIOS PARA LEVANTAMIENTO DE PESAS	\$5,000.00
5190500029-2	ACCESORIOS PARA LEVANTAMIENTO DE PESAS	\$5,750.00
5190500029-20	ACCESORIOS PARA LEVANTAMIENTO DE PESAS	\$5,750.00
5190500029-21	ACCESORIOS PARA LEVANTAMIENTO DE PESAS	\$5,750.00
5190500029-22	ACCESORIOS PARA LEVANTAMIENTO DE PESAS	\$5,750.00
5190500029-23	ACCESORIOS PARA LEVANTAMIENTO DE PESAS	\$5,750.00
5190500029-3	ACCESORIOS PARA LEVANTAMIENTO DE PESAS	\$5,750.00
5190500029-4	ACCESORIOS PARA LEVANTAMIENTO DE PESAS	\$5,750.00
5190500029-5	ACCESORIOS PARA LEVANTAMIENTO DE PESAS	\$5,000.00
5190500029-6	ACCESORIOS PARA LEVANTAMIENTO DE PESAS	\$5,000.00
5190500029-7	ACCESORIOS PARA LEVANTAMIENTO DE PESAS	\$5,000.00
5190500029-9	ACCESORIOS PARA LEVANTAMIENTO DE PESAS	\$5,000.00
5190500030-1	ACESSORIOS DE VOLEIBOL	\$800.00



# INSTITUTO NAYARITA DE CULTURA FÍSICA Y DEPORTE ESTADO DE NAYARIT

## Relación de Bienes que Componen su Patrimonio

Cuenta Pública de 2023

Al 31/12/2023

Fecha y 21/feb./2024

hora de Impresión | 02:08 p. m.

Usu: supervisor

Rep: rptActivosConac2

Código	Descripción del Bien	Valor en Libros
5190500030-2	ACESSORIOS DE VOLEIBOL	\$800.00
5190500031-1	GRADAS	\$1,000.00
5190500031-10	GRADAS	\$1,000.00
5190500031-11	GRADAS	\$1,000.00
5190500031-12	GRADAS	\$1,000.00
5190500031-13	GRADAS	\$1,000.00
5190500031-14	GRADAS	\$1,000.00
5190500031-15	GRADAS	\$1,000.00
5190500031-16	GRADAS	\$1,000.00
5190500031-17	GRADAS	\$1,000.00
5190500031-18	GRADAS	\$1,000.00
5190500031-19	GRADAS	\$4,000.00
5190500031-2	GRADAS	\$1,000.00
5190500031-20	GRADAS	\$4,000.00
5190500031-21	GRADAS	\$4,000.00
5190500031-3	GRADAS	\$1,000.00
5190500031-4	GRADAS	\$1,000.00
5190500031-5	GRADAS	\$1,000.00
5190500031-6	GRADAS	\$1,000.00
5190500031-7	GRADAS	\$1,000.00
5190500031-8	GRADAS	\$1,000.00
5190500031-9	GRADAS	\$1,000.00
5190500032-1	PINTARRON	\$500.00
5190500032-10	PINTARRON	\$500.00
5190500032-11	PINTARRON	\$500.00
5190500032-12	PINTARRON	\$500.00



# INSTITUTO NAYARITA DE CULTURA FÍSICA Y DEPORTE ESTADO DE NAYARIT

## Relación de Bienes que Componen su Patrimonio

Cuenta Pública de 2023

Al 31/12/2023

Fecha y 21/feb./2024

hora de Impresión 02:08 p. m.

Usu: supervisor

Rep: rptActivosConac2

Código	Descripción del Bien	Valor en Libros
5190500032-13	PINTARRON	\$247.85
5190500032-14	PINTARRON	\$500.00
5190500032-16	PINTARRON	\$500.00
5190500032-17	PINTARRON	\$400.00
5190500032-18	PINTARRON	\$500.00
5190500032-19	PINTARRON	\$300.00
5190500032-2	PINTARRON	\$500.00
5190500032-20	PINTARRON	\$274.85
5190500032-21	PINTARRON	\$500.00
5190500032-22	PINTARRON	\$274.35
5190500032-23	PINTARRON	\$274.85
5190500032-24	PINTARRON	\$500.00
5190500032-3	PINTARRON	\$500.00
5190500032-4	PINTARRON	\$500.00
5190500032-5	PINTARRON	\$500.00
5190500032-6	PINTARRON	\$500.00
5190500032-7	PINTARRON	\$500.00
5190500032-8	PINTARRON	\$500.00
5190500032-9	PINTARRON	\$500.00
5190600003-1	BASCULA	\$6,000.01
5190700002-1	EQUIPO HIDRONEUMATICO	\$7,183.00
5190800001-1	ACONDICIONADOR AIRE	\$12,000.00
5190800146-1	REFRIGERADOR (COCINA)	\$5,490.00
5190800147-1	RELOJ CHECADOR	\$2,899.00
5190800147-2	RELOJ CHECADOR	\$2,899.00
5190800173-1	VENTILADOR	\$7,397.99



# INSTITUTO NAYARITA DE CULTURA FÍSICA Y DEPORTE ESTADO DE NAYARIT

## Relación de Bienes que Componen su Patrimonio

Cuenta Pública de 2023

Al 31/12/2023

Fecha y 21/feb./2024

hora de Impresión 02:08 p. m.

Usu: supervisor

Rep: rptActivosConac2

Código	Descripción del Bien	Valor en Libros
5190800182-1	TRITURADOR DE PAPEL	\$1,249.00
5210100014-1	PANTALLA PROYECTOR	\$1,150.00
5210100014-2	PANTALLA PROYECTOR	\$1,890.00
5210100020-1	PROYECTOR MULTIPLE	\$5,980.00
5210100020-2	PROYECTOR MULTIPLE	\$11,206.03
5210100029-11	TELEVISION	\$7,800.00
5210100029-4	TELEVISION	\$7,800.00
5210100029-7	TELEVISION	\$7,800.00
5220100001-10	APARATOS DEPORTIVOS	\$1,000.00
5220100001-12	APARATOS DEPORTIVOS	\$300.00
5220100001-13	APARATOS DEPORTIVOS	\$300.00
5220100001-14	APARATOS DEPORTIVOS	\$300.00
5220100001-15	APARATOS DEPORTIVOS	\$300.00
5220100001-28	APARATOS DEPORTIVOS	\$636.00
5220100001-29	APARATOS DEPORTIVOS	\$791.20
5220100001-31	APARATOS DEPORTIVOS	\$2,000.00
5220100001-33	APARATOS DEPORTIVOS	\$51,405.00
5220100001-36	APARATOS DEPORTIVOS	\$4,025.00
5220100001-37	APARATOS DEPORTIVOS	\$12,884.50
5220100001-38	APARATOS DEPORTIVOS	\$85,611.75
5220100001-39	APARATOS DEPORTIVOS	\$81,075.00
5220100001-4	APARATOS DEPORTIVOS	\$2,604.75
5220100001-40	APARATOS DEPORTIVOS	\$636.00
5220100001-44	APARATOS DEPORTIVOS	\$14,302.80
5220100001-47	APARATOS DEPORTIVOS	\$32,965.99
5220100001-48	APARATOS DEPORTIVOS	\$1,013,460.63



# INSTITUTO NAYARITA DE CULTURA FÍSICA Y DEPORTE ESTADO DE NAYARIT

## Relación de Bienes que Componen su Patrimonio

Cuenta Pública de 2023

Al 31/12/2023

Fecha y 21/feb./2024

hora de Impresión | 02:08 p. m.

Usu: supervisor

Rep: rptActivosConac2

Código	Descripción del Bien	Valor en Libros
5220100001-49	APARATOS DEPORTIVOS	\$35,380.00
5220100001-5	APARATOS DEPORTIVOS	\$500.00
5220100001-50	APARATOS DEPORTIVOS	\$67,900.00
5220100001-6	APARATOS DEPORTIVOS	\$12,464.20
5220100001-8	APARATOS DEPORTIVOS	\$1,000.00
5220100001-9	APARATOS DEPORTIVOS	\$1,000.00
5220100002-1	APARATO EJERCITADOR DE ABDOMEN Y ESPALDA (SILLA ROMANA)	\$4,772.39
5220100002-2	APARATO EJERCITADOR DE ABDOMEN Y ESPALDA (SILLA ROMANA)	\$2,802.44
5220100002-3	APARATO EJERCITADOR DE ABDOMEN Y ESPALDA (SILLA ROMANA)	\$2,196.44
5220100002-4	APARATO EJERCITADOR DE ABDOMEN Y ESPALDA (SILLA ROMANA)	\$2,196.44
5220100002-5	APARATO EJERCITADOR DE ABDOMEN Y ESPALDA (SILLA ROMANA)	\$3,153.24
5220100028-1	GIMNASIO UNIVERSAL	\$26,984.00
5220100028-10	GIMNASIO UNIVERSAL	\$11,524.15
5220100028-11	GIMNASIO UNIVERSAL	\$10,784.44
5220100028-12	GIMNASIO UNIVERSAL	\$16,506.00
5220100028-13	GIMNASIO UNIVERSAL	\$9,517.23
5220100028-14	GIMNASIO UNIVERSAL	\$13,296.00
5220100028-15	GIMNASIO UNIVERSAL	\$13,656.94
5220100028-16	GIMNASIO UNIVERSAL	\$13,792.89
5220100028-17	GIMNASIO UNIVERSAL	\$10,784.44
5220100028-18	GIMNASIO UNIVERSAL	\$4,940.34
5220100028-19	GIMNASIO UNIVERSAL	\$5,210.65
5220100028-2	GIMNASIO UNIVERSAL	\$10,126.29
5220100028-20	GIMNASIO UNIVERSAL	\$5,210.65
5220100028-21	GIMNASIO UNIVERSAL	\$5,053.00
5220100028-22	GIMNASIO UNIVERSAL	\$5,053.00





# INSTITUTO NAYARITA DE CULTURA FÍSICA Y DEPORTE ESTADO DE NAYARIT

## Relación de Bienes que Componen su Patrimonio

Cuenta Pública de 2023

Al 31/12/2023

Fecha y 21/feb./2024

hora de Impresión | 02:08 p. m.

Usu: supervisor

Rep: rptActivosConac2

Código	Descripción del Bien	Valor en Libros
5220100028-3	GIMNASIO UNIVERSAL	\$10,126.29
5220100028-4	GIMNASIO UNIVERSAL	\$10,564.84
5220100028-5	GIMNASIO UNIVERSAL	\$10,985.89
5220100028-6	GIMNASIO UNIVERSAL	\$10,370.53
5220100028-7	GIMNASIO UNIVERSAL	\$10,452.00
5220100028-8	GIMNASIO UNIVERSAL	\$5,053.00
5220100028-9	GIMNASIO UNIVERSAL	\$11,922.44
5220100041-1	PISTOLA SALIDA ATLETISMO	\$4,060.00
5220100050-1	TABLA ABDOMINALES	\$3,356.68
5220100050-2	TABLA ABDOMINALES	\$4,947.00
5220100060-1	DISCOS DE PESO	\$1,879.20
5220100060-10	DISCOS DE PESO	\$2,630.88
5220100060-11	DISCOS DE PESO	\$2,630.88
5220100060-12	DISCOS DE PESO	\$2,630.88
5220100060-13	DISCOS DE PESO	\$1,392.00
5220100060-14	DISCOS DE PESO	\$1,392.00
5220100060-15	DISCOS DE PESO	\$1,392.00
5220100060-16	DISCOS DE PESO	\$1,392.00
5220100060-17	DISCOS DE PESO	\$751.68
5220100060-18	DISCOS DE PESO	\$751.68
5220100060-19	DISCOS DE PESO	\$751.68
5220100060-2	DISCOS DE PESO	\$1,879.20
5220100060-20	DISCOS DE PESO	\$751.68
5220100060-21	DISCOS DE PESO	\$751.68
5220100060-22	DISCOS DE PESO	\$751.68
5220100060-23	DISCOS DE PESO	\$751.68



# INSTITUTO NAYARITA DE CULTURA FÍSICA Y DEPORTE ESTADO DE NAYARIT

## Relación de Bienes que Componen su Patrimonio

Cuenta Pública de 2023

Al 31/12/2023

Fecha y 21/feb./2024

hora de Impresión 02:08 p. m.

Usu: supervisor

Rep: rptActivosConac2

Código	Descripción del Bien	Valor en Libros
5220100060-24	DISCOS DE PESO	\$751.68
5220100060-25	DISCOS DE PESO	\$375.84
5220100060-26	DISCOS DE PESO	\$375.84
5220100060-27	DISCOS DE PESO	\$375.84
5220100060-28	DISCOS DE PESO	\$375.84
5220100060-29	DISCOS DE PESO	\$375.84
5220100060-3	DISCOS DE PESO	\$1,879.20
5220100060-30	DISCOS DE PESO	\$375.84
5220100060-31	DISCOS DE PESO	\$375.84
5220100060-32	DISCOS DE PESO	\$375.84
5220100060-4	DISCOS DE PESO	\$1,879.20
5220100060-5	DISCOS DE PESO	\$2,088.00
5220100060-6	DISCOS DE PESO	\$2,088.00
5220100060-7	DISCOS DE PESO	\$2,088.00
5220100060-8	DISCOS DE PESO	\$2,088.00
5220100060-9	DISCOS DE PESO	\$2,630.88
5220100061-1	BARRA DE PESAS	\$3,770.00
5220100061-2	BARRA DE PESAS	\$3,770.00
5220100061-3	BARRA DE PESAS	\$3,770.00
5220100061-4	BARRA DE PESAS	\$3,770.00
5220100062-1	RACK PARA PESAS	\$8,352.00
5220100062-2	RACK PARA PESAS	\$8,352.00
5220100062-3	RACK PARA PESAS	\$32,149.08
5220100063-1	BALAS DE PESO	\$816.21
5220100063-2	BALAS DE PESO	\$816.21
5220100063-3	BALAS DE PESO	\$816.20



# INSTITUTO NAYARITA DE CULTURA FÍSICA Y DEPORTE ESTADO DE NAYARIT

## Relación de Bienes que Componen su Patrimonio

Cuenta Pública de 2023

Al 31/12/2023

Fecha y 21/feb./2024

hora de Impresión 02:08 p. m.

Usu: supervisor

Rep: rptActivosConac2

Código	Descripción del Bien	Valor en Libros
5220100063-4	BALAS DE PESO	\$816.20
5220100063-5	BALAS DE PESO	\$816.20
5220100064-1	PLYO BOX	\$2,088.00
5220100064-2	PLYO BOX	\$2,088.00
5220100064-3	PLYO BOX	\$2,088.00
5220100065-1	BANCA MULTIFUNICONAL	\$14,028.43
5230100082-1	CAMARA FOTOGRAFICA DIGITAL	\$5,000.00
5230100082-5	CAMARA FOTOGRAFICA DIGITAL	\$2,422.50
5230100082-6	CAMARA FOTOGRAFICA DIGITAL	\$2,422.50
5310200050-1	CAMA CLINICA	\$7,827.10
5410100005-1	BARREDORA	\$11,600.00
5410100042-1	OMNIBUS O AUTOBUS CONVENCIONAL	\$1,660,163.00
5410100042-2	OMNIBUS O AUTOBUS CONVENCIONAL	\$1,660,163.00
5490100005-1	MOTOCICLETA	\$21,990.00
5620600433-1	BOMBA DE AGUA	\$2,250.00
5620600433-3	BOMBA DE AGUA	\$8,734.00
5620600433-4	BOMBA DE AGUA	\$7,088.40
5620600433-5	BOMBA DE AGUA	\$7,088.40
5620600433-6	BOMBA DE AGUA	\$6,032.00
5640100001-1	SISTEMAS DE AIRE ACONDICIONADO, CALEFACCIÓN Y DE REFRIGERACIÓN INDUSTRIAL Y COMERCIAL	\$3,500.00
5640100001-10	SISTEMAS DE AIRE ACONDICIONADO, CALEFACCIÓN Y DE REFRIGERACIÓN INDUSTRIAL Y COMERCIAL	\$3,000.00
5640100001-12	SISTEMAS DE AIRE ACONDICIONADO, CALEFACCIÓN Y DE REFRIGERACIÓN INDUSTRIAL Y COMERCIAL	\$2,990.00
5640100001-13	SISTEMAS DE AIRE ACONDICIONADO, CALEFACCIÓN Y DE REFRIGERACIÓN INDUSTRIAL Y COMERCIAL	\$3,500.00
5640100001-14	SISTEMAS DE AIRE ACONDICIONADO, CALEFACCIÓN Y DE REFRIGERACIÓN INDUSTRIAL Y COMERCIAL	\$3,500.00
5640100001-15	SISTEMAS DE AIRE ACONDICIONADO, CALEFACCIÓN Y DE REFRIGERACIÓN INDUSTRIAL Y COMERCIAL	\$3,220.00
5640100001-16	SISTEMAS DE AIRE ACONDICIONADO, CALEFACCIÓN Y DE REFRIGERACIÓN INDUSTRIAL Y COMERCIAL	\$3,220.00



# INSTITUTO NAYARITA DE CULTURA FÍSICA Y DEPORTE ESTADO DE NAYARIT

## Relación de Bienes que Componen su Patrimonio

Cuenta Pública de 2023

Al 31/12/2023

Fecha y 21/feb./2024

hora de Impresión | 02:08 p. m.

Usu: supervisor

Rep: rptActivosConac2

Código	Descripción del Bien	Valor en Libros
5640100001-17	SISTEMAS DE AIRE ACONDICIONADO, CALEFACCIÓN Y DE REFRIGERACIÓN INDUSTRIAL Y COMERCIAL	\$2,500.00
5640100001-4	SISTEMAS DE AIRE ACONDICIONADO, CALEFACCIÓN Y DE REFRIGERACIÓN INDUSTRIAL Y COMERCIAL	\$3,500.00
5640100001-5	SISTEMAS DE AIRE ACONDICIONADO, CALEFACCIÓN Y DE REFRIGERACIÓN INDUSTRIAL Y COMERCIAL	\$6,150.00
5650200036-1	APARATO GENERADOR DE SEÑALES DE AUDIO	\$1,940.62
5650200036-2	APARATO GENERADOR DE SEÑALES DE AUDIO	\$1,940.62
5650200036-3	APARATO GENERADOR DE SEÑALES DE AUDIO	\$4,396.00
5650200178-17	TELEFONO INTERSECRETARIAL	\$1,605.00
5650200178-20	TELEFONO INTERSECRETARIAL	\$338.10
5650200178-23	TELEFONO INTERSECRETARIAL	\$253.00
5650200178-27	TELEFONO INTERSECRETARIAL	\$253.00
5650200178-28	TELEFONO INTERSECRETARIAL	\$253.00
5650200178-29	TELEFONO INTERSECRETARIAL	\$338.10
5650200178-3	TELEFONO INTERSECRETARIAL	\$253.00
5650200178-30	TELEFONO INTERSECRETARIAL	\$1,605.00
5650200178-5	TELEFONO INTERSECRETARIAL	\$253.00
5650200178-6	TELEFONO INTERSECRETARIAL	\$253.00
5650200178-7	TELEFONO INTERSECRETARIAL	\$310.50
5650200178-9	TELEFONO INTERSECRETARIAL	\$253.00
5650200202-1	DISTANCIOMETRO LASSER	\$5,100.00
5650200202-2	DISTANCIOMETRO LASSER	\$5,100.00
5650200206-1	DISCO DURO	\$1,982.76
5660400084-1	TRANSFORMADOR DE CORRIENTE	\$106,880.00
5670400025-1	CARRETILLA	\$420.00
5670400025-2	CARRETILLA	\$420.00
5670400132-1	SIERRA CIRCULAR	\$3,698.14
5670400142-2	TALADRO ELECTRICO (MADERA, METAL, PIEDRA Y PLASTICO)	\$1,239.45



# INSTITUTO NAYARITA DE CULTURA FÍSICA Y DEPORTE ESTADO DE NAYARIT

## Relación de Bienes que Componen su Patrimonio

Cuenta Pública de 2023

Al 31/12/2023

Fecha y 21/feb./2024

hora de Impresión 02:08 p. m.

Usu: supervisor

Rep: rptActivosConac2

Código	Descripción del Bien	Valor en Libros
5670400159-1	PLANTA DE LUZ	\$9,326.23
5670400160-1	COMPRESOR	\$2,500.00
5670400161-1	BOMBA	\$7,500.00
5670400161-2	BOMBA	\$15,000.00
5670400161-3	BOMBA	\$45,000.00
5670400161-4	BOMBA	\$45,000.00
5670400161-5	BOMBA	\$4,802.40
5670400165-2	DESBROZADORA	\$3,000.00
5670400165-3	DESBROZADORA	\$5,531.00
5670400167-1	ESCALERA	\$200.00
5670400167-2	ESCALERA	\$1,000.00
5670400167-3	ESCALERA	\$920.00
5670400167-4	ESCALERA	\$920.00
5670400167-5	ESCALERA	\$920.00
5670400167-6	ESCALERA	\$920.00
5670400167-7	ESCALERA	\$920.00
5670400167-8	ESCALERA	\$920.00
5670400168-1	DIABLO DE CARGA	\$200.00
5670400169-2	ENFRIADOR	\$15,000.00
5670400169-3	ENFRIADOR	\$2,189.60
5670400170-3	TANQUE	\$3,000.00
5670400172-1	TRIPIE	\$390.00

Número Total de Bienes: 1,062

Total de Valor Libros: \$8,022,474.33

Cuenta Pública 2023  
INSTITUTO NAYARITA DE CULTURA FÍSICA Y DEPORTE  
Relación de Bienes Inmuebles que Componen su Patrimonio  
Del 1 de Enero al 31 de Diciembre de 2023

CODIGO	DESCRIPCION	VALOR EN LIBROS
<b>NO APLICA</b>		
TOTAL		

Bajo protesta de decir verdad declaramos que los Estados Financieros y sus Notas son razonablemente correctos y responsabilidad del emisor

  
\_\_\_\_\_  
MAFyD. CAROLINA GUADALUPE LUGO ROBLES  
DIRECTORA GENERAL DEL INCUFID

  
\_\_\_\_\_  
L.C. MONICA JANET ANTE LOPEZ  
DIRECTOR DE ADMINISTRACIÓN Y FINANZAS DEL INCUFID

Cuenta Pública 2023  
INSTITUTO NAYARITA DE CULTURA FÍSICA Y DEPORTE  
Relacion de Cuentas Bancarias Productivas Especificas  
Del 1 de Enero al 31 de Diciembre de 2023

FONDO, PROGRAMA O CONVENIO	DATOS DE LA CUENTA BANCARIA	
	INSTITUCIÓN BANCARIA	NÚMERO DE CUENTA
MACRO REGIONAL DE ATLETISMO	SANTANDER	65509770185
NACIONALES CONADE 2023	SANTANDER	65509806589
TERCERA SESION ORDINARIA DEL CONSEJO DIRECTIVO Y SEGUNDA SESION ORDINARIA DEL PLENO SINAE	SANTANDER	65510089756

Bajo protesta de decir verdad declaramos que los Estados Financieros y sus Notas son razonablemente correctos y responsabilidad del emisor


  
\_\_\_\_\_  
MAFyD. CAROLINA GUADALUPE LUGO ROBLES  
DIRECTORA GENERAL DEL INCUFID

  
\_\_\_\_\_  
L.C. MONICA JANET ANTE LOPEZ  
DIRECTORA DE ADMINISTRACION Y FINANZAS DEL INCUFID

Cuenta Pública 2023  
INSTITUTO NAYARITA DE CULTURA FÍSICA Y DEPORTE  
Relación de Esquemas Bursátiles y de Coberturas Financieras  
Del 1 de Enero al 31 de Diciembre de 2023

**NO APLICA**

Bajo protesta de decir verdad declaramos que los Estados Financieros y sus Notas son razonablemente correctos y responsabilidad del emisor

  
\_\_\_\_\_  
MAFYD CAROLINA GUADALUPE LUGO ROBLES  
DIRECTORA GENERAL DEL INCUFID


  
\_\_\_\_\_  
L.C. MONICA JANET ANTÉ LOPEZ  
DIRECTOR DE ADMINISTRACIÓN Y FINANZAS DEL INCUFID




Cuenta Pública 2023  
INSTITUTO NAYARITA DE CULTURA FÍSICA Y DEPORTE  
Información Adicional que Dispongan Otras Leyes  
Del 1 de Enero al 31 de Diciembre 2023

**NO APLICA**

Bajo protesta de decir verdad declaramos que los Estados Financieros y sus Notas son razonablemente correctos y responsabilidad del emisor

  
\_\_\_\_\_  
MAFyD. CAROLINA GUADALUPE LUGO ROBLES  
DIRECTORA GENERAL DEL INCUFID

  
\_\_\_\_\_  
L.C. MONICA JANE ANTE LOPEZ  
DIRECTOR DE ADMINISTRACIÓN Y FINANZAS DEL INCUFID

INSTITUTO HAYARITA DE CULTURA FISICA Y DEPORTE (a) Estado de Situación Financiera Detallado - LDF Al 31 de diciembre de 2022 y al 31 de diciembre de 2023 (b) (PESOS)					
Concepto (c)	31 de diciembre de 2023 (d)	31 de diciembre de 2022 (e)	Concepto (c)	31 de diciembre de 2023 (d)	31 de diciembre de 2022 (e)
<b>ACTIVO</b>			<b>PASIVO</b>		
<b>Activo Circulante</b>			<b>Pasivo Circulante</b>		
a Efectivo y Equivalentes (a=a1+a2+a3+a4+a5+a6+a7)	1,605,514.95	1,606,229.08	a. Cuentas por Pagar a Corto Plazo (a=a1+a2+a3+a4+a5+a6+a7+a8+a9)	4,217,599.25	5,781,720.67
a1) Efectivo	0.00	0.00	a1) Servicios Personales por Pagar a Corto Plazo	1,657,676.65	2,755,200.19
a2) Bancos/Tesorería	1,605,514.95	1,606,229.08	a2) Proveedores por Pagar a Corto Plazo	559,993.50	1,340,840.14
a3) Bancos/Deposiciones y Otros	0.00	0.00	a3) Contratistas por Obras Públicas por Pagar a Corto Plazo	0.00	0.00
a4) Inversiones Temporales (Hasta 3 meses)	0.00	0.00	a4) Participaciones y Aportaciones por Pagar a Corto Plazo	0.00	0.00
a5) Fondos con Afectación Específica	0.00	0.00	a5) Transferencias Otorgadas por Pagar a Corto Plazo	8,502.52	5,992.52
a6) Depósitos de Fondos de Terceros en Garantía y/o Administración	0.00	0.00	a6) Intereses, Comisiones y Otros Gastos de la Deuda Pública por Pagar a Corto Plazo	0.00	0.00
a7) Otros Efectivos y Equivalentes	0.00	0.00	a7) Retenciones y Contribuciones por Pagar a Corto Plazo	815,359.72	507,266.98
b. Derechos a Recibir Efectivo o Equivalentes (b=b1+b2+b3+b4+b5+b6+b7)	1,368,214.71	4,055,169.02	a8) Devoluciones de la Ley de Ingresos por Pagar a Corto Plazo	0.00	0.00
b1) Inversiones Financieras de Corto Plazo	0.00	0.00	a9) Otras Cuentas por Pagar a Corto Plazo	1,176,066.86	1,172,420.84
b2) Cuentas por Cobrar a Corto Plazo	847,410.74	3,887,368.94	b. Documentos por Pagar a Corto Plazo (b=b1+b2+b3)	0.00	0.00
b3) Deudores Diversos por Cobrar a Corto Plazo	520,803.97	129,100.08	b1) Documentos Comerciales por Pagar a Corto Plazo	0.00	0.00
b4) Ingresos por Recuperar a Corto Plazo	0.00	0.00	b2) Documentos con Contratistas por Obras Públicas por Pagar a Corto Plazo	0.00	0.00
b5) Deudores por Anticipos de la Tesorería a Corto Plazo	0.00	0.00	b3) Otros Documentos por Pagar a Corto Plazo	0.00	0.00
b6) Préstamos Otorgados a Corto Plazo	0.00	38,700.00	c. Porción a Corto Plazo de la Deuda Pública a Largo Plazo (c=c1+c2)	0.00	0.00
b7) Otros Derechos a Recibir Efectivo o Equivalentes a Corto Plazo	0.00	0.00	c1) Porción a Corto Plazo de la Deuda Pública	0.00	0.00
c. Derechos a Recibir Bienes o Servicios (c=c1+c2+c3+c4+c5)	0.00	0.00	c2) Porción a Corto Plazo de Arrendamiento Financiero	0.00	0.00
c1) Anticipo a Proveedores por Adquisición de Bienes y Prestación de Servicios a Corto Plazo	0.00	0.00	d. Títulos y Valores a Corto Plazo	0.00	0.00
c2) Anticipo a Proveedores por Adquisición de Bienes Inmuebles y Muebles a Corto Plazo	0.00	0.00	e. Pasivos Diferidos a Corto Plazo (e=e1+e2+e3)	0.00	0.00
c3) Anticipo a Proveedores por Adquisición de Bienes Intangibles a Corto Plazo	0.00	0.00	e1) Ingresos Cobrados por Adelantado a Corto Plazo	0.00	0.00
c4) Anticipo a Contratistas por Obras Públicas a Corto Plazo	0.00	0.00	e2) Intereses Cobrados por Adelantado a Corto Plazo	0.00	0.00
c5) Otros Derechos a Recibir Bienes o Servicios a Corto Plazo	0.00	0.00	e3) Otros Pasivos Diferidos a Corto Plazo	0.00	0.00
d. Inventarios (d=d1+d2+d3+d4+d5)	0.00	0.00	f. Fondos y Bienes de Terceros en Garantía y/o Administración a Corto Plazo (f=f1+f2+f3+f4+f5+f6)	0.00	0.00
d1) Inventario de Mercancías para Venta	0.00	0.00	f1) Fondos en Garantía a Corto Plazo	0.00	0.00
d2) Inventario de Mercancías Terminadas	0.00	0.00	f2) Fondos en Administración a Corto Plazo	0.00	0.00
d3) Inventario de Mercancías en Proceso de Elaboración	0.00	0.00	f3) Fondos Contingentes a Corto Plazo	0.00	0.00
d4) Inventario de Materias Primas, Materiales y Suministros para Producción	0.00	0.00	f4) Fondos de Fideicomisos, Mandatos y Contratos Análogos a Corto Plazo	0.00	0.00
d5) Bienes en Tránsito	0.00	0.00	f5) Otros Fondos de Terceros en Garantía y/o Administración a Corto Plazo	0.00	0.00
e. Almacenes	0.00	0.00	f6) Valores y Bienes en Garantía a Corto Plazo	0.00	0.00
f. Estimación por Pérdida o Deterioro de Activos Circulantes (f=f1+f2)	0.00	0.00	g. Provisiones a Corto Plazo (g=g1+g2+g3)	0.00	0.00
f1) Estimaciones para Cuentas Incobrables por Derechos a Recibir Efectivo o Equivalentes	0.00	0.00	g1) Provisión para Demandas y Juicios a Corto Plazo	0.00	0.00
f2) Estimación por Deterioro de Inventarios	0.00	0.00	g2) Provisión para Contingencias a Corto Plazo	0.00	0.00
g. Otros Activos Circulantes (g=g1+g2+g3+g4)	0.00	0.00	g3) Otras Provisiones a Corto Plazo	0.00	0.00
g1) Valores en Garantía	0.00	0.00	h. Otros Pasivos a Corto Plazo (h=h1+h2+h3)	0.00	0.00
g2) Bienes en Garantía (excluye depósitos de fondos)	0.00	0.00	h1) Ingresos por Clasificar	0.00	0.00
g3) Bienes Derivados de Embargos, Decomisos, Aseguramientos y Dación en Pago	0.00	0.00	h2) Recaudación por Participar	0.00	0.00
g4) Adquisición con Fondos de Terceros	0.00	0.00	h3) Otros Pasivos Circulantes	0.00	0.00
<b>IA. Total de Activos Circulantes (IA = a + b + c + d + e + f + g)</b>	<b>2,973,729.66</b>	<b>5,661,398.10</b>	<b>IIA. Total de Pasivos Circulantes (IIA = a + b + c + d + e + f + g + h)</b>	<b>4,217,599.25</b>	<b>5,781,720.67</b>
<b>Activo No Circulante</b>			<b>Pasivo No Circulante</b>		
a. Inversiones Financieras a Largo Plazo	0.00	0.00	a. Cuentas por Pagar a Largo Plazo	0.00	0.00
b. Derechos a Recibir Efectivo o Equivalentes a Largo Plazo	0.00	0.00	b. Documentos por Pagar a Largo Plazo	0.00	0.00
c. Bienes Inmuebles, Infraestructura y Construcciones en Proceso	0.00	0.00	c. Deuda Pública a Largo Plazo	0.00	0.00
d. Bienes Muebles	8,022,474.33	6,848,170.06	d. Pasivos Diferidos a Largo Plazo	0.00	0.00
e. Activos Intangibles	0.00	0.00	e. Fondos y Bienes de Terceros en Garantía y/o Administración a Largo Plazo	0.00	0.00
f. Depreciación, Deterioro y Amortización Acumulada de Bienes	0.00	0.00	f. Provisiones a Largo Plazo	0.00	0.00
g. Activos Diferidos	0.00	0.00	<b>IIB. Total de Pasivos No Circulantes (IIB = a + b + c + d + e + f)</b>	<b>0.00</b>	<b>0.00</b>
h. Estimación por Pérdida o Deterioro de Activos no Circulantes	0.00	0.00	<b>II. Total del Pasivo (II = IIA + IIB)</b>	<b>4,217,599.25</b>	<b>5,781,720.67</b>
i. Otros Activos no Circulantes	0.00	0.00	<b>HACIENDA PÚBLICA/PATRIMONIO</b>		
<b>IB. Total de Activos No Circulantes (IB = a + b + c + d + e + f + g + h + i)</b>	<b>8,022,474.33</b>	<b>6,848,170.06</b>	<b>IIIA. Hacienda Pública/Patrimonio Contribuido (IIIA = a + b + c)</b>	<b>0.00</b>	<b>0.00</b>
<b>I. Total del Activo (I = IA + IB)</b>	<b>10,996,203.99</b>	<b>12,509,568.16</b>	a. Aportaciones	0.00	0.00
			b. Donaciones de Capital	0.00	0.00
			c. Actualización de la Hacienda Pública/Patrimonio	0.00	0.00
			<b>IIIB. Hacienda Pública/Patrimonio Generado (IIIB = a + b + c + d + e)</b>	<b>6,778,604.74</b>	<b>6,727,847.49</b>
			a. Resultados del Ejercicio (Ahorro/ Desahorro)	339,284.49	438,155.64
			b. Resultados de Ejercicios Anteriores	7,477,518.37	7,327,899.97
			c. Revalúos	0.00	0.00
			d. Reservas	0.00	0.00
			e. Rectificaciones de Resultados de Ejercicios Anteriores	-1,038,198.12	-1,038,198.12
			<b>IIIC. Exceso o Insuficiencia en la Actualización de la Hacienda Pública/Patrimonio (IIIC=a+b)</b>	<b>0.00</b>	<b>0.00</b>
			a. Resultado por Posición Monetaria	0.00	0.00
			b. Resultado por Tenencia de Activos no Monetarios	0.00	0.00
			<b>III. Total Hacienda Pública/Patrimonio (III = IIIA + IIIB + IIIC)</b>	<b>6,778,604.74</b>	<b>6,727,847.49</b>
			<b>IV. Total del Pasivo y Hacienda Pública/Patrimonio (IV = II + III)</b>	<b>10,996,203.99</b>	<b>12,509,568.16</b>

MAFYD CAROLINA GUADALUPE LUGO ROBLES  
DIRECTORA GENERAL DEL INCUFID

L.C. MONICA JANET ANTE LOPEZ  
DIRECTORA DE ADMINISTRACIÓN Y FINANZAS DEL INCUFID

INSTITUTO NAYARITA DE CULTURA FISICA Y DEPORTE (a)							
Informe Analítico de la Deuda Pública y Otros Pasivos - LDF							
Del 1 de Enero al 31 de Diciembre de 2023 (b)							
(PESOS)							
Denominación de la Deuda Pública y Otros Pasivos	Saldo al 31 de diciembre de 2022 (d)	Disposiciones del Periodo	Amortizaciones del Periodo	Revaluaciones, Reclasificaciones y Otros Ajustes	Saldo Final del Periodo (h)	Pago de Intereses del Periodo	Pago de Comisiones y demás costos asociados durante el Periodo
(c)	(d)	(e)	(f)	(g)	h=d+e-f+g	(i)	(j)
1. Deuda Pública (1=A+B)	0.00	0.00	0.00	0.00	0.00	0.00	0.00
A. Corto Plazo (A=a1+a2+a3)	0.00	0.00	0.00	0.00	0.00	0.00	0.00
a1) Instituciones de Crédito	0.00	0.00	0.00	0.00	0.00	0.00	0.00
a2) Títulos y Valores	0.00	0.00	0.00	0.00	0.00	0.00	0.00
a3) Arrendamientos Financieros	0.00	0.00	0.00	0.00	0.00	0.00	0.00
B. Largo Plazo (B=b1+b2+b3)	0.00	0.00	0.00	0.00	0.00	0.00	0.00
b1) Instituciones de Crédito	0.00	0.00	0.00	0.00	0.00	0.00	0.00
b2) Títulos y Valores	0.00	0.00	0.00	0.00	0.00	0.00	0.00
b3) Arrendamientos Financieros	0.00	0.00	0.00	0.00	0.00	0.00	0.00
2. Otros Pasivos	5,781,720.67				4,217,599.25		
3. Total de la Deuda Pública y Otros Pasivos	5,781,720.67	0.00	0.00	0.00	4,217,599.25	0.00	0.00
4. Deuda Contingente 1 (informativo)	0.00	0.00	0.00	0.00	0.00	0.00	0.00
A. Deuda Contingente 1	0.00	0.00	0.00	0.00	0.00	0.00	0.00
B. Deuda Contingente 2	0.00	0.00	0.00	0.00	0.00	0.00	0.00
C. Deuda Contingente XX	0.00	0.00	0.00	0.00	0.00	0.00	0.00
5. Valor de Instrumentos Bono Cupón Cero 2 (Informativo)	0.00	0.00	0.00	0.00	0.00	0.00	0.00
A. Instrumento Bono Cupón Cero 1	0.00	0.00	0.00	0.00	0.00	0.00	0.00
B. Instrumento Bono Cupón Cero 2	0.00	0.00	0.00	0.00	0.00	0.00	0.00
C. Instrumento Bono Cupón Cero XX	0.00	0.00	0.00	0.00	0.00	0.00	0.00

1. Se refiere a cualquier financiamiento sin fuente o garantía de pago definida, que sea asumida de manera solidaria o subsidiaria por las Entidades Federativas con sus Municipios, organismos descentralizados y empresas de participación estatal mayoritaria y fideicomisos, locales o municipales, y por los Municipios con sus respectivos organismos descentralizados y empresas de participación municipal mayoritaria.
2. Se refiere al valor del Bono Cupón Cero que respalda el pago de los créditos asociados al mismo (Activo).

Obligaciones a Corto Plazo (k)	Monto Contratado (l)	Plazo Pactado (m)	Tasa de Interés (n)	Comisiones y Costos Relacionados (o)	Tasa Efectiva (p)
6. Obligaciones a Corto Plazo (Informativo)	0.00	0.00	0.00	0.00	0.00
A. Crédito 1	0.00	0.00	0.00	0.00	0.00
B. Crédito 2	0.00	0.00	0.00	0.00	0.00
C. Crédito XX	0.00	0.00	0.00	0.00	0.00

MAFYD CAROLINA GUADALUPE LUGO ROBLES  
DIRECTORA GENERAL DEL INCUFID

L.C. MONICA JANET ANTE LOPEZ  
DIRECTORA DE ADMINISTRACIÓN Y FINANZAS DEL INCUFID

INSTITUTO NAYARITA DE CULTURA FÍSICA Y DEPORTE (a)										
Informe Analítico de Obligaciones Diferentes de Financiamientos – LDF										
Del 1 de Enero al 31 de Diciembre de 2023 (b)										
(PESOS)										
Denominación de las Obligaciones Diferentes de Financiamiento	Fecha del Contrato	Fecha de Inicio de operación del proyecto	Fecha de vencimiento	Monto de la Inversión pactado	Plazo pactado	Monto promedio mensual del pago de la contraprestación	Monto promedio mensual del pago de la contraprestación correspondiente al pago de Inversión	Monto pagado de la Inversión al 31 de diciembre de 2023	Monto pagado de la inversión actualizado al 31 de diciembre de 2023	Saldo pendiente por pagar de la Inversión al 31 de diciembre de 2023
(c)	(d)	(e)	(f)	(g)	(h)	(i)	(j)	(k)	(l)	(m = g - l)
<b>A. Asociaciones Público Privadas (APP's) (A=a+b+c+d)</b>	0.00	0.00	0.00	0.00	0.00	0.00	0.00	0.00	0.00	0.00
a) APP 1	0.00	0.00	0.00	0.00	0.00	0.00	0.00	0.00	0.00	0.00
b) APP 2	0.00	0.00	0.00	0.00	0.00	0.00	0.00	0.00	0.00	0.00
c) APP 3	0.00	0.00	0.00	0.00	0.00	0.00	0.00	0.00	0.00	0.00
d) APP XX	0.00	0.00	0.00	0.00	0.00	0.00	0.00	0.00	0.00	0.00
<b>B. Otros Instrumentos (B=a+b+c+d)</b>	0.00	0.00	0.00	0.00	0.00	0.00	0.00	0.00	0.00	0.00
a) Otro Instrumento 1	0.00	0.00	0.00	0.00	0.00	0.00	0.00	0.00	0.00	0.00
b) Otro Instrumento 2	0.00	0.00	0.00	0.00	0.00	0.00	0.00	0.00	0.00	0.00
c) Otro Instrumento 3	0.00	0.00	0.00	0.00	0.00	0.00	0.00	0.00	0.00	0.00
d) Otro Instrumento XX	0.00	0.00	0.00	0.00	0.00	0.00	0.00	0.00	0.00	0.00
<b>C. Total de Obligaciones Diferentes de Financiamiento (C=A+B)</b>	0.00	0.00	0.00	0.00	0.00	0.00	0.00	0.00	0.00	0.00

MAFYD CAROLINA GUADALUPE LUGO ROBLES  
DIRECTORA GENERAL DEL INCUFID

L.C. MONICA JANET ANTE LOPEZ  
DIRECTORA DE ADMINISTRACIÓN Y FINANZAS DEL INCUFID

**INSTITUTO NAYARITA DE CULTURA FISICA Y DEPORTE (a)**  
**Balance Presupuestario - LDF**  
**Del 1 de Enero al 31 de Diciembre de 2023 (b)**  
**(PESOS)**

Concepto (c)	Estimado/ Aprobado (d)	Devengado	Recaudado/ Pagado
<b>A. Ingresos Totales (A = A1+A2+A3)</b>	<b>53,824,752.44</b>	<b>130,066,259.77</b>	<b>130,066,259.77</b>
A1. Ingresos de Libre Disposición	53,824,752.44	75,666,259.77	75,666,259.77
A2. Transferencias Federales Etiquetadas	0.00	54,400,000.00	54,400,000.00
A3. Financiamiento Neto	0.00	0.00	0.00
<b>B. Egresos Presupuestarios<sup>1</sup> (B = B1+B2)</b>	<b>53,824,752.44</b>	<b>130,901,279.55</b>	<b>128,911,016.05</b>
B1. Gasto No Etiquetado (sin incluir Amortización de la Deuda Pública)	53,824,752.44	76,513,660.09	74,523,396.59
B2. Gasto Etiquetado (sin incluir Amortización de la Deuda Pública)	0.00	54,387,619.46	54,387,619.46
<b>C. Remanentes del Ejercicio Anterior (C = C1 + C2)</b>	<b>0.00</b>	<b>0.00</b>	<b>0.00</b>
C1. Remanentes de Ingresos de Libre Disposición aplicados en el periodo			
C2. Remanentes de Transferencias Federales Etiquetadas aplicados en el periodo			
<b>I. Balance Presupuestario (I = A - B + C)</b>	<b>0.00</b>	<b>-835,019.78</b>	<b>1,155,243.72</b>
<b>II. Balance Presupuestario sin Financiamiento Neto (II = I - A3)</b>	<b>0.00</b>	<b>-835,019.78</b>	<b>1,155,243.72</b>
<b>III. Balance Presupuestario sin Financiamiento Neto y sin Remanentes del Ejercicio Anterior (III = II - C)</b>	<b>0.00</b>	<b>-835,019.78</b>	<b>1,155,243.72</b>

Concepto	Aprobado	Devengado	Pagado
<b>E. Intereses, Comisiones y Gastos de la Deuda (E = E1+E2)</b>	<b>0.00</b>	<b>0.00</b>	<b>0.00</b>
E1. Intereses, Comisiones y Gastos de la Deuda con Gasto No Etiquetado	0.00	0.00	0.00
E2. Intereses, Comisiones y Gastos de la Deuda con Gasto Etiquetado	0.00	0.00	0.00
<b>IV. Balance Primario (IV = III + E)</b>	<b>0.00</b>	<b>-835,019.78</b>	<b>1,155,243.72</b>

Concepto	Estimado/ Aprobado	Devengado	Recaudado/ Pagado
<b>F. Financiamiento (F = F1 + F2)</b>	<b>0.00</b>	<b>0.00</b>	<b>0.00</b>
F1. Financiamiento con Fuente de Pago de Ingresos de Libre Disposición	0.00	0.00	0.00
F2. Financiamiento con Fuente de Pago de Transferencias Federales Etiquetadas	0.00	0.00	0.00
<b>G. Amortización de la Deuda (G = G1 + G2)</b>	<b>0.00</b>	<b>0.00</b>	<b>0.00</b>
G1. Amortización de la Deuda Pública con Gasto No Etiquetado	0.00	0.00	0.00
G2. Amortización de la Deuda Pública con Gasto Etiquetado	0.00	0.00	0.00
<b>A3. Financiamiento Neto (A3 = F - G)</b>	<b>0.00</b>	<b>0.00</b>	<b>0.00</b>

Concepto	Estimado/ Aprobado	Devengado	Recaudado/ Pagado
A1. Ingresos de Libre Disposición	53,824,752.44	75,666,259.77	75,666,259.77
A3.1 Financiamiento Neto con Fuente de Pago de Ingresos de Libre Disposición (A3.1 = F1 - G1)	0.00	0.00	0.00
F1. Financiamiento con Fuente de Pago de Ingresos de Libre Disposición	0.00	0.00	0.00
G1. Amortización de la Deuda Pública con Gasto No Etiquetado	0.00	0.00	0.00
B1. Gasto No Etiquetado (sin incluir Amortización de la Deuda Pública)	53,824,752.44	76,513,660.09	74,523,396.59
C1. Remanentes de Ingresos de Libre Disposición aplicados en el periodo		0.00	0.00
<b>V. Balance Presupuestario de Recursos Disponibles (V = A1 + A3.1 - B1 + C1)</b>	<b>0.00</b>	<b>-847,400.32</b>	<b>1,142,863.18</b>
<b>VI. Balance Presupuestario de Recursos Disponibles sin Financiamiento Neto (VI = V - A3.1)</b>	<b>0.00</b>	<b>-847,400.32</b>	<b>1,142,863.18</b>

Concepto	Estimado/ Aprobado	Devengado	Recaudado/ Pagado
A2. Transferencias Federales Etiquetadas	0.00	54,400,000.00	54,400,000.00
A3.2 Financiamiento Neto con Fuente de Pago de Transferencias Federales Etiquetadas (A3.2 = F2 - G2)	0.00	0.00	0.00
F2. Financiamiento con Fuente de Pago de Transferencias Federales Etiquetadas	0.00	0.00	0.00
G2. Amortización de la Deuda Pública con Gasto Etiquetado	0.00	0.00	0.00
B2. Gasto Etiquetado (sin incluir Amortización de la Deuda Pública)	0.00	54,387,619.46	54,387,619.46
C2. Remanentes de Transferencias Federales Etiquetadas aplicados en el periodo		0.00	0.00
<b>VII. Balance Presupuestario de Recursos Etiquetados (VII = A2 + A3.2 - B2 + C2)</b>	<b>0.00</b>	<b>12,380.54</b>	<b>12,380.54</b>
<b>VIII. Balance Presupuestario de Recursos Etiquetados sin Financiamiento Neto (VIII = VII - A3.2)</b>	<b>0.00</b>	<b>12,380.54</b>	<b>12,380.54</b>

MAFyD CAROLINA GUADALUPE LUGO ROBLES  
DIRECTORA GENERAL DEL INCUFID

L.C. MONICA JANET ANTE LOPEZ  
DIRECTORA DE ADMINISTRACIÓN Y FINANZAS DEL INCUFID

**INSTITUTO NAYARITA DE CULTURA FISICA Y DEPORTE (a)**  
**Estado Analítico de Ingresos Detallado - LDF**  
**Del 1 de Enero al 31 de Diciembre de 2023 (b)**  
**(PESOS)**

Concepto (c)	Ingreso					Diferencia (e)
	Estimado (d)	Ampliaciones/ (Reducciones)	Modificado	Devengado	Recaudado	
<b>Ingresos de Libre Disposición</b>	0.00	0.00	0.00	0.00	0.00	0.00
A. Impuestos	0.00	0.00	0.00	0.00	0.00	0.00
B. Cuotas y Aportaciones de Seguridad Social	0.00	0.00	0.00	0.00	0.00	0.00
C. Contribuciones de Mejoras	0.00	0.00	0.00	0.00	0.00	0.00
D. Derechos	0.00	0.00	0.00	0.00	0.00	0.00
E. Productos	0.00	20,893.12	20,893.12	20,893.12	20,893.12	20,893.12
F. Aprovechamientos	0.00	0.00	0.00	0.00	0.00	0.00
G. Ingresos por Ventas de Bienes y Prestación Servicios	0.00	938,558.89	938,558.89	938,558.89	938,558.89	938,558.89
H. Participaciones	0.00	0.00	0.00	0.00	0.00	0.00
(H=h1+h2+h3+h4+h5+h6+h7+h8+h9+h10+h11)	0.00	0.00	0.00	0.00	0.00	0.00
h1) Fondo General de Participaciones	0.00	0.00	0.00	0.00	0.00	0.00
h2) Fondo de Fomento Municipal	0.00	0.00	0.00	0.00	0.00	0.00
h3) Fondo de Fiscalización y Recaudación	0.00	0.00	0.00	0.00	0.00	0.00
h4) Fondo de Compensación	0.00	0.00	0.00	0.00	0.00	0.00
h5) Fondo de Extracción de Hidrocarburos	0.00	0.00	0.00	0.00	0.00	0.00
h6) Impuesto Especial Sobre Producción y Servicios	0.00	0.00	0.00	0.00	0.00	0.00
h7) 0.136% de la Recaudación Federal Participable	0.00	0.00	0.00	0.00	0.00	0.00
h8) 3.17% Sobre Extracción de Petróleo	0.00	0.00	0.00	0.00	0.00	0.00
h9) Gasolinas y Diésel	0.00	0.00	0.00	0.00	0.00	0.00
h10) Fondo del Impuesto Sobre la Renta	0.00	0.00	0.00	0.00	0.00	0.00
h11) Fondo de Estabilización de los Ingresos de las Entidades Federativas	0.00	0.00	0.00	0.00	0.00	0.00
I. Incentivos Derivados de la Colaboración Fiscal (I=i1+i2+i3+i4+i5)	0.00	0.00	0.00	0.00	0.00	0.00
i1) Tenencia o Uso de Vehículos	0.00	0.00	0.00	0.00	0.00	0.00
i2) Fondo de Compensación ISAN	0.00	0.00	0.00	0.00	0.00	0.00
i3) Impuesto Sobre Automóviles Nuevos	0.00	0.00	0.00	0.00	0.00	0.00
i4) Fondo de Compensación de Repecos-Intermedios	0.00	0.00	0.00	0.00	0.00	0.00
i5) Otros Incentivos Económicos	0.00	0.00	0.00	0.00	0.00	0.00
J. Transferencias y Asignaciones	53,824,752.44	26,462,709.88	80,287,462.32	74,706,807.76	74,706,807.76	20,882,055.32
K. Convenios	0.00	0.00	0.00	0.00	0.00	0.00
k1) Otros Convenios y Subsidios	0.00	0.00	0.00	0.00	0.00	0.00
L. Otros Ingresos de Libre Disposición (L=l1+l2)	0.00	0.00	0.00	0.00	0.00	0.00
l1) Participaciones en Ingresos Locales	0.00	0.00	0.00	0.00	0.00	0.00
l2) Otros Ingresos de Libre Disposición	0.00	0.00	0.00	0.00	0.00	0.00
<b>I. Total de Ingresos de Libre Disposición (I=A+B+C+D+E+F+G+H+I+J+K+L)</b>	<b>53,824,752.44</b>	<b>27,422,161.89</b>	<b>81,246,914.33</b>	<b>75,666,259.77</b>	<b>75,666,259.77</b>	<b>21,841,507.33</b>
<b>Ingresos Excedentes de Ingresos de Libre Disposición</b>	<b>0.00</b>	<b>0.00</b>	<b>0.00</b>	<b>0.00</b>	<b>0.00</b>	<b>0.00</b>
<b>Transferencias Federales Etiquetadas</b>	0.00	0.00	0.00	0.00	0.00	0.00
A. Aportaciones (A=a1+a2+a3+a4+a5+a6+a7+a8)	0.00	0.00	0.00	0.00	0.00	0.00
a1) Fondo de Aportaciones para la Nómina Educativa y Gasto Operativo	0.00	0.00	0.00	0.00	0.00	0.00
a2) Fondo de Aportaciones para los Servicios de Salud	0.00	0.00	0.00	0.00	0.00	0.00
a3) Fondo de Aportaciones para la Infraestructura Social	0.00	0.00	0.00	0.00	0.00	0.00
a4) Fondo de Aportaciones para el Fortalecimiento de los Municipios y de las Demarcaciones Territoriales del Distrito Federal	0.00	0.00	0.00	0.00	0.00	0.00
a5) Fondo de Aportaciones Múltiples	0.00	0.00	0.00	0.00	0.00	0.00
a6) Fondo de Aportaciones para la Educación Tecnológica y de Adultos	0.00	0.00	0.00	0.00	0.00	0.00
a7) Fondo de Aportaciones para la Seguridad Pública de los Estados y del Distrito Federal	0.00	0.00	0.00	0.00	0.00	0.00
a8) Fondo de Aportaciones para el Fortalecimiento de las Entidades Federativas	0.00	0.00	0.00	0.00	0.00	0.00
B. Convenios (B=b1+b2+b3+b4)	0.00	54,400,000.00	54,400,000.00	54,400,000.00	54,400,000.00	54,400,000.00
b1) Convenios de Protección Social en Salud	0.00	0.00	0.00	0.00	0.00	0.00
b2) Convenios de Descentralización	0.00	0.00	0.00	0.00	0.00	0.00
b3) Convenios de Reasignación	0.00	0.00	0.00	0.00	0.00	0.00
b4) Otros Convenios y Subsidios	0.00	54,400,000.00	54,400,000.00	54,400,000.00	54,400,000.00	54,400,000.00
C. Fondos Distintos de Aportaciones (C=c1+c2)	0.00	0.00	0.00	0.00	0.00	0.00
c1) Fondo para Entidades Federativas y Municipios Productores de Hidrocarburos	0.00	0.00	0.00	0.00	0.00	0.00
c2) Fondo Minero	0.00	0.00	0.00	0.00	0.00	0.00
D. Transferencias, Asignaciones, Subsidios y Subvenciones, y Pensiones y Jubilaciones	0.00	0.00	0.00	0.00	0.00	0.00
E. Otras Transferencias Federales Etiquetadas	0.00	0.00	0.00	0.00	0.00	0.00
<b>II. Total de Transferencias Federales Etiquetadas (II = A + B + C + D + E)</b>	<b>0.00</b>	<b>54,400,000.00</b>	<b>54,400,000.00</b>	<b>54,400,000.00</b>	<b>54,400,000.00</b>	<b>54,400,000.00</b>
<b>III. Ingresos Derivados de Financiamientos (III = A)</b>	0.00	0.00	0.00	0.00	0.00	0.00
A. Ingresos Derivados de Financiamientos	0.00	0.00	0.00	0.00	0.00	0.00
<b>IV. Total de Ingresos (IV = I + II + III)</b>	<b>53,824,752.44</b>	<b>81,822,161.89</b>	<b>135,646,914.33</b>	<b>130,066,259.77</b>	<b>130,066,259.77</b>	<b>76,241,507.33</b>

**INSTITUTO NAYARITA DE CULTURA FISICA Y DEPORTE (a)**  
**Estado Analítico de Ingresos Detallado - LDF**  
**Del 1 de Enero al 31 de Diciembre de 2023 (b)**  
**(PESOS)**

Concepto (c)	Ingreso					Diferencia (e)
	Estimado (d)	Ampliaciones/ (Reducciones)	Modificado	Devengado	Recaudado	
<b>Datos Informativos</b>	0.00	0.00	0.00	0.00	0.00	0.00
1. Ingresos Derivados de Financiamientos con Fuente de Pago de Ingresos de Libre Disposición	0.00	0.00	0.00	0.00	0.00	0.00
2. Ingresos Derivados de Financiamientos con Fuente de Pago de Transferencias Federales Etiquetadas	0.00	0.00	0.00	0.00	0.00	0.00
<b>3. Ingresos Derivados de Financiamientos (3 = 1 + 2)</b>	<b>0.00</b>	<b>0.00</b>	<b>0.00</b>	<b>0.00</b>	<b>0.00</b>	<b>0.00</b>

MAFYD CAROLINA GUADALUPE LUGO ROBLES  
 DIRECTORA GENERAL DEL INCUFID

L.C. MONICA JANET ANTE LOPEZ  
 DIRECTORA DE ADMINISTRACIÓN Y FINANZAS DEL INCUFID





**INSTITUTO NAYARITA DE CULTURA FÍSICA Y DEPORTE (a)**  
**Estado Analítico del Ejercicio del Presupuesto de Egresos Detallado - LDF**  
**Clasificación por Objeto del Gasto (Capítulo y Concepto)**  
**Del 1 de Enero al 31 de Diciembre de 2023 (b)**  
**(PESOS)**

Concepto (c)	Egresos					Subejercicio (e)
	Aprobado (d)	Ampliaciones/ (Reducciones)	Modificado	Devengado	Pagado	
<b>II. Gasto Etiquetado (II=A+B+C+D+E+F+G+H+I)</b>	<b>0.00</b>	<b>54,400,000.00</b>	<b>54,400,000.00</b>	<b>54,387,619.46</b>	<b>54,387,619.46</b>	<b>12,380.54</b>
<b>A. Servicios Personales (A=a1+a2+a3+a4+a5+a6+a7)</b>	<b>0.00</b>	<b>0.00</b>	<b>0.00</b>	<b>0.00</b>	<b>0.00</b>	<b>0.00</b>
a1) Remuneraciones al Personal de Carácter Permanente	0.00	0.00	0.00	0.00	0.00	0.00
a2) Remuneraciones al Personal de Carácter Transitorio	0.00	0.00	0.00	0.00	0.00	0.00
a3) Remuneraciones Adicionales y Especiales	0.00	0.00	0.00	0.00	0.00	0.00
a4) Seguridad Social	0.00	0.00	0.00	0.00	0.00	0.00
a5) Otras Prestaciones Sociales y Económicas	0.00	0.00	0.00	0.00	0.00	0.00
a6) Previsiones	0.00	0.00	0.00	0.00	0.00	0.00
a7) Pago de Estímulos a Servidores Públicos	0.00	0.00	0.00	0.00	0.00	0.00
<b>B. Materiales y Suministros (B=b1+b2+b3+b4+b5+b6+b7+b8+b9)</b>	<b>0.00</b>	<b>0.00</b>	<b>0.00</b>	<b>0.00</b>	<b>0.00</b>	<b>0.00</b>
b1) Materiales de Administración, Emisión de Documentos y Artículos Oficiales	0.00	0.00	0.00	0.00	0.00	0.00
b2) Alimentos y Utensilios	0.00	0.00	0.00	0.00	0.00	0.00
b3) Materias Primas y Materiales de Producción y Comercialización	0.00	0.00	0.00	0.00	0.00	0.00
b4) Materiales y Artículos de Construcción y de Reparación	0.00	0.00	0.00	0.00	0.00	0.00
b5) Productos Químicos, Farmacéuticos y de Laboratorio	0.00	0.00	0.00	0.00	0.00	0.00
b6) Combustibles, Lubrificantes y Aditivos	0.00	0.00	0.00	0.00	0.00	0.00
b7) Vestuario, Blancos, Prendas de Protección y Artículos Deportivos	0.00	0.00	0.00	0.00	0.00	0.00
b8) Materiales y Suministros Para Seguridad	0.00	0.00	0.00	0.00	0.00	0.00
b9) Herramientas, Refacciones y Accesorios Menores	0.00	0.00	0.00	0.00	0.00	0.00
<b>C. Servicios Generales (C=c1+c2+c3+c4+c5+c6+c7+c8+c9)</b>	<b>0.00</b>	<b>7,546,900.00</b>	<b>7,546,900.00</b>	<b>7,546,900.00</b>	<b>7,546,900.00</b>	<b>0.00</b>
c1) Servicios Básicos	0.00	0.00	0.00	0.00	0.00	0.00
c2) Servicios de Atendimiento	0.00	0.00	0.00	0.00	0.00	0.00
c3) Servicios Profesionales, Científicos, Técnicos y Otros Servicios	0.00	0.00	0.00	0.00	0.00	0.00
c4) Servicios Financieros, Bancarios y Comerciales	0.00	0.00	0.00	0.00	0.00	0.00
c5) Servicios de Instalación, Reparación, Mantenimiento y Conservación	0.00	0.00	0.00	0.00	0.00	0.00
c6) Servicios de Comunicación Social y Publicidad	0.00	0.00	0.00	0.00	0.00	0.00
c7) Servicios de Traslado y Viáticos	0.00	0.00	0.00	0.00	0.00	0.00
c8) Servicios Oficiales	0.00	7,492,500.00	7,492,500.00	7,492,500.00	7,492,500.00	0.00
c9) Otros Servicios Generales	0.00	54,400.00	54,400.00	54,400.00	54,400.00	0.00
<b>D. Transferencias, Asignaciones, Subsidios y Otras Ayudas (D=d1+d2+d3+d4+d5+d6+d7+d8+d9)</b>	<b>0.00</b>	<b>46,853,100.00</b>	<b>46,853,100.00</b>	<b>46,840,719.46</b>	<b>46,840,719.46</b>	<b>12,380.54</b>
d1) Transferencias Internas y Asignaciones al Sector Público	0.00	0.00	0.00	0.00	0.00	0.00
d2) Transferencias al Resto del Sector Público	0.00	0.00	0.00	0.00	0.00	0.00
d3) Subsidios y Subvenciones	0.00	46,853,100.00	46,853,100.00	46,840,719.46	46,840,719.46	12,380.54
d4) Ayudas Sociales	0.00	0.00	0.00	0.00	0.00	0.00
d5) Pensiones y Jubilaciones	0.00	0.00	0.00	0.00	0.00	0.00
d6) Transferencias a Fideicomisos, Mandatos y Otros Análogos	0.00	0.00	0.00	0.00	0.00	0.00
d7) Transferencias a la Seguridad Social	0.00	0.00	0.00	0.00	0.00	0.00
d8) Donativos	0.00	0.00	0.00	0.00	0.00	0.00
d9) Transferencias al Exterior	0.00	0.00	0.00	0.00	0.00	0.00
<b>E. Bienes Muebles, Inmuebles e Intangibles (E=e1+e2+e3+e4+e5+e6+e7+e8+e9)</b>	<b>0.00</b>	<b>0.00</b>	<b>0.00</b>	<b>0.00</b>	<b>0.00</b>	<b>0.00</b>
e1) Mobiliario y Equipo de Administración	0.00	0.00	0.00	0.00	0.00	0.00
e2) Mobiliario y Equipo Educativo y Recreativo	0.00	0.00	0.00	0.00	0.00	0.00
e3) Equipo e Instrumental Médico y de Laboratorio	0.00	0.00	0.00	0.00	0.00	0.00
e4) Vehículos y Equipo de Transporte	0.00	0.00	0.00	0.00	0.00	0.00
e5) Equipo de Defensa y Seguridad	0.00	0.00	0.00	0.00	0.00	0.00
e6) Maquinaria, Otros Equipos y Herramientas	0.00	0.00	0.00	0.00	0.00	0.00
e7) Activos Biológicos	0.00	0.00	0.00	0.00	0.00	0.00
e8) Bienes Inmuebles	0.00	0.00	0.00	0.00	0.00	0.00
e9) Activos Intangibles	0.00	0.00	0.00	0.00	0.00	0.00
<b>F. Inversión Pública (F=f1+f2+f3)</b>	<b>0.00</b>	<b>0.00</b>	<b>0.00</b>	<b>0.00</b>	<b>0.00</b>	<b>0.00</b>
f1) Obra Pública en Bienes de Dominio Público	0.00	0.00	0.00	0.00	0.00	0.00
f2) Obra Pública en Bienes Propios	0.00	0.00	0.00	0.00	0.00	0.00
f3) Proyectos Productivos y Acciones de Fomento	0.00	0.00	0.00	0.00	0.00	0.00
<b>G. Inversiones Financieras y Otras Provisiones (G=g1+g2+g3+g4+g5+g6+g7)</b>	<b>0.00</b>	<b>0.00</b>	<b>0.00</b>	<b>0.00</b>	<b>0.00</b>	<b>0.00</b>
g1) Inversiones Para el Fomento de Actividades Productivas	0.00	0.00	0.00	0.00	0.00	0.00
g2) Acciones y Participaciones de Capital	0.00	0.00	0.00	0.00	0.00	0.00
g3) Compra de Títulos y Vales	0.00	0.00	0.00	0.00	0.00	0.00
g4) Concesión de Préstamos	0.00	0.00	0.00	0.00	0.00	0.00
g5) Inversiones en Fideicomisos, Mandatos y Otros Análogos	0.00	0.00	0.00	0.00	0.00	0.00
Fideicomiso de Desastres Naturales (Informativo)	0.00	0.00	0.00	0.00	0.00	0.00
g6) Otras Inversiones Financieras	0.00	0.00	0.00	0.00	0.00	0.00
g7) Provisiones para Contingencias y Otras Erogaciones Especiales	0.00	0.00	0.00	0.00	0.00	0.00
<b>H. Participaciones y Aportaciones (H=h1+h2+h3)</b>	<b>0.00</b>	<b>0.00</b>	<b>0.00</b>	<b>0.00</b>	<b>0.00</b>	<b>0.00</b>
h1) Participaciones	0.00	0.00	0.00	0.00	0.00	0.00
h2) Aportaciones	0.00	0.00	0.00	0.00	0.00	0.00
h3) Convenios	0.00	0.00	0.00	0.00	0.00	0.00
<b>I. Deuda Pública (I=i1+i2+i3+i4+i5+i6+i7)</b>	<b>0.00</b>	<b>0.00</b>	<b>0.00</b>	<b>0.00</b>	<b>0.00</b>	<b>0.00</b>
i1) Amortización de la Deuda Pública	0.00	0.00	0.00	0.00	0.00	0.00
i2) Intereses de la Deuda Pública	0.00	0.00	0.00	0.00	0.00	0.00
i3) Comisiones de la Deuda Pública	0.00	0.00	0.00	0.00	0.00	0.00
i4) Gastos de la Deuda Pública	0.00	0.00	0.00	0.00	0.00	0.00
i5) Costo por Coberturas	0.00	0.00	0.00	0.00	0.00	0.00
i6) Apoyos Financieros	0.00	0.00	0.00	0.00	0.00	0.00
i7) Adeudos de Ejercicios Fiscales Anteriores (ADEFAS)	0.00	0.00	0.00	0.00	0.00	0.00
<b>III. Total de Egresos (III = I + II)</b>	<b>53,824,752.44</b>	<b>80,862,709.88</b>	<b>134,687,462.32</b>	<b>130,901,279.55</b>	<b>128,911,016.05</b>	<b>3,786,182.77</b>

MAFYD CAROLINA GUADALUPE LUGO ROBLES  
DIRECTORA GENERAL DEL INCUFID

L.C. MONICA JANET ANTE LOPEZ  
DIRECTORA DE ADMINISTRACIÓN Y FINANZAS DEL INCUFID

**INSTITUTO NAYARITA DE CULTURA FISICA Y DEPORTE (a)**  
**Estado Analítico del Ejercicio del Presupuesto de Egresos Detallado - LDF**  
**Clasificación Administrativa**  
**Del 1 de Enero al 31 de Diciembre de 2023 (b)**  
**(PESOS)**

Concepto (c)	Egresos					Subejercicio (e)
	Aprobado (d)	Ampliaciones/ (Reducciones)	Modificado	Devengado	Pagado	
I. Gasto No Etiquetado (I=A+B+C+D+E+F+G+H) INCUFID	53,824,752.44 53,824,752.44	26,462,709.88 26,462,709.88	80,287,462.32 80,287,462.32	76,513,660.09 76,513,660.09	74,523,396.59 74,523,396.59	3,773,802.23 3,773,802.23
II. Gasto Etiquetado (II=A+B+C+D+E+F+G+H) INCUFID	0.00 0.00	54,400,000.00 54,400,000.00	54,400,000.00 54,400,000.00	54,387,619.46 54,387,619.46	54,387,619.46 54,387,619.46	12,380.54 12,380.54
III. Total de Egresos (III = I + II)	53,824,752.44	80,862,709.88	134,687,462.32	130,901,279.55	128,911,016.05	3,786,182.77

\_\_\_\_\_  
**MAFYD CAROLINA GUADALUPE LUGO ROBLES**  
**DIRECTORA GENERAL DEL INCUFID**

\_\_\_\_\_  
**L.C. MONICA JANET ANTE LOPEZ**  
**DIRECTORA DE ADMINISTRACIÓN Y FINANZAS DEL INCUFID**

**INSTITUTO NAYARITA DE CULTURA FISICA Y DEPORTE (a)**  
**Estado Analítico del Ejercicio del Presupuesto de Egresos Detallado - LDF**  
**Clasificación Funcional (Finalidad y Función)**  
**Del 1 de Enero al 31 de Diciembre de 2023 (b)**  
**(PESOS)**

Concepto (c)	Egresos					Subejercicio (e)
	Aprobado (d)	Ampliaciones/ (Reducciones)	Modificado	Devengado	Pagado	
<b>I. Gasto No Etiquetado (I=A+B+C+D)</b>	<b>53,824,752.44</b>	<b>26,462,709.88</b>	<b>80,287,462.32</b>	<b>76,513,660.09</b>	<b>74,523,396.59</b>	<b>3,773,802.23</b>
<b>A. Gobierno (A=a1+a2+a3+a4+a5+a6+a7+a8)</b>	<b>0.00</b>	<b>0.00</b>	<b>0.00</b>	<b>0.00</b>	<b>0.00</b>	<b>0.00</b>
a1) Legislación	0.00	0.00	0.00	0.00	0.00	0.00
a2) Justicia	0.00	0.00	0.00	0.00	0.00	0.00
a3) Coordinación de la Política de Gobierno	0.00	0.00	0.00	0.00	0.00	0.00
a4) Relaciones Exteriores	0.00	0.00	0.00	0.00	0.00	0.00
a5) Asuntos Financieros y Hacendarios	0.00	0.00	0.00	0.00	0.00	0.00
a6) Seguridad Nacional	0.00	0.00	0.00	0.00	0.00	0.00
a7) Asuntos de Orden Público y de Seguridad Interior	0.00	0.00	0.00	0.00	0.00	0.00
a8) Otros Servicios Generales	0.00	0.00	0.00	0.00	0.00	0.00
<b>B. Desarrollo Social (B=b1+b2+b3+b4+b5+b6+b7)</b>	<b>53,824,752.44</b>	<b>26,462,709.88</b>	<b>80,287,462.32</b>	<b>76,513,660.09</b>	<b>74,523,396.59</b>	<b>3,773,802.23</b>
b1) Protección Ambiental	0.00	0.00	0.00	0.00	0.00	0.00
b2) Vivienda y Servicios a la Comunidad	0.00	0.00	0.00	0.00	0.00	0.00
b3) Salud	0.00	0.00	0.00	0.00	0.00	0.00
b4) Recreación, Cultura y Otras Manifestaciones Sociales	53,824,752.44	26,462,709.88	80,287,462.32	76,513,660.09	74,523,396.59	3,773,802.23
b5) Educación	0.00	0.00	0.00	0.00	0.00	0.00
b6) Protección Social	0.00	0.00	0.00	0.00	0.00	0.00
b7) Otros Asuntos Sociales	0.00	0.00	0.00	0.00	0.00	0.00
<b>C. Desarrollo Económico (C=c1+c2+c3+c4+c5+c6+c7+c8+c9)</b>	<b>0.00</b>	<b>0.00</b>	<b>0.00</b>	<b>0.00</b>	<b>0.00</b>	<b>0.00</b>
c1) Asuntos Económicos, Comerciales y Laborales en General	0.00	0.00	0.00	0.00	0.00	0.00
c2) Agropecuaria, Silvicultura, Pesca y Caza	0.00	0.00	0.00	0.00	0.00	0.00
c3) Combustibles y Energía	0.00	0.00	0.00	0.00	0.00	0.00
c4) Minería, Manufacturas y Construcción	0.00	0.00	0.00	0.00	0.00	0.00
c5) Transporte	0.00	0.00	0.00	0.00	0.00	0.00
c6) Comunicaciones	0.00	0.00	0.00	0.00	0.00	0.00
c7) Turismo	0.00	0.00	0.00	0.00	0.00	0.00
c8) Ciencia, Tecnología e Innovación	0.00	0.00	0.00	0.00	0.00	0.00
c9) Otras Industrias y Otros Asuntos Económicos	0.00	0.00	0.00	0.00	0.00	0.00
<b>D. Otras No Clasificadas en Funciones Anteriores (D=d1+d2+d3+d4)</b>	<b>0.00</b>	<b>0.00</b>	<b>0.00</b>	<b>0.00</b>	<b>0.00</b>	<b>0.00</b>
d1) Transacciones de la Deuda Pública / Costo Financiero de la Deuda	0.00	0.00	0.00	0.00	0.00	0.00
d2) Transferencias, Participaciones y Aportaciones Entre Diferentes Niveles y Ordenes de Gobierno	0.00	0.00	0.00	0.00	0.00	0.00
d3) saneamiento del Sistema Financiero	0.00	0.00	0.00	0.00	0.00	0.00
d4) Adeudos de Ejercicios Fiscales Anteriores	0.00	0.00	0.00	0.00	0.00	0.00
<b>II. Gasto Etiquetado (II=A+B+C+D)</b>	<b>0.00</b>	<b>54,400,000.00</b>	<b>54,400,000.00</b>	<b>54,387,619.46</b>	<b>54,387,619.46</b>	<b>12,380.54</b>
<b>A. Gobierno (A=a1+a2+a3+a4+a5+a6+a7+a8)</b>	<b>0.00</b>	<b>0.00</b>	<b>0.00</b>	<b>0.00</b>	<b>0.00</b>	<b>0.00</b>
a1) Legislación	0.00	0.00	0.00	0.00	0.00	0.00
a2) Justicia	0.00	0.00	0.00	0.00	0.00	0.00
a3) Coordinación de la Política de Gobierno	0.00	0.00	0.00	0.00	0.00	0.00
a4) Relaciones Exteriores	0.00	0.00	0.00	0.00	0.00	0.00
a5) Asuntos Financieros y Hacendarios	0.00	0.00	0.00	0.00	0.00	0.00
a6) Seguridad Nacional	0.00	0.00	0.00	0.00	0.00	0.00
a7) Asuntos de Orden Público y de Seguridad Interior	0.00	0.00	0.00	0.00	0.00	0.00
a8) Otros Servicios Generales	0.00	0.00	0.00	0.00	0.00	0.00
<b>B. Desarrollo Social (B=b1+b2+b3+b4+b5+b6+b7)</b>	<b>0.00</b>	<b>54,400,000.00</b>	<b>54,400,000.00</b>	<b>54,387,619.46</b>	<b>54,387,619.46</b>	<b>12,380.54</b>
b1) Protección Ambiental	0.00	0.00	0.00	0.00	0.00	0.00
b2) Vivienda y Servicios a la Comunidad	0.00	0.00	0.00	0.00	0.00	0.00
b3) Salud	0.00	0.00	0.00	0.00	0.00	0.00
b4) Recreación, Cultura y Otras Manifestaciones Sociales	0.00	54,400,000.00	54,400,000.00	54,387,619.46	54,387,619.46	12,380.54
b5) Educación	0.00	0.00	0.00	0.00	0.00	0.00
b6) Protección Social	0.00	0.00	0.00	0.00	0.00	0.00
b7) Otros Asuntos Sociales	0.00	0.00	0.00	0.00	0.00	0.00
<b>C. Desarrollo Económico (C=c1+c2+c3+c4+c5+c6+c7+c8+c9)</b>	<b>0.00</b>	<b>0.00</b>	<b>0.00</b>	<b>0.00</b>	<b>0.00</b>	<b>0.00</b>
c1) Asuntos Económicos, Comerciales y Laborales en General	0.00	0.00	0.00	0.00	0.00	0.00
c2) Agropecuaria, Silvicultura, Pesca y Caza	0.00	0.00	0.00	0.00	0.00	0.00
c3) Combustibles y Energía	0.00	0.00	0.00	0.00	0.00	0.00
c4) Minería, Manufacturas y Construcción	0.00	0.00	0.00	0.00	0.00	0.00
c5) Transporte	0.00	0.00	0.00	0.00	0.00	0.00
c6) Comunicaciones	0.00	0.00	0.00	0.00	0.00	0.00
c7) Turismo	0.00	0.00	0.00	0.00	0.00	0.00
c8) Ciencia, Tecnología e Innovación	0.00	0.00	0.00	0.00	0.00	0.00
c9) Otras Industrias y Otros Asuntos Económicos	0.00	0.00	0.00	0.00	0.00	0.00

**INSTITUTO NAYARITA DE CULTURA FISICA Y DEPORTE (a)**  
**Estado Analítico del Ejercicio del Presupuesto de Egresos Detallado - LDF**  
**Clasificación Funcional (Finalidad y Función)**  
**Del 1 de Enero al 31 de Diciembre de 2023 (b)**  
**(PESOS)**

Concepto (c)	Egresos					Subejercicio (e)
	Aprobado (d)	Ampliaciones/ (Reducciones)	Modificado	Devengado	Pagado	
<b>D. Otras No Clasificadas en Funciones Anteriores (D=d1+d2+d3+d4)</b>	0.00	0.00	0.00	0.00	0.00	0.00
d1) Transacciones de la Deuda Publica / Costo Financiero de la Deuda	0.00	0.00	0.00	0.00	0.00	0.00
d2) Transferencias, Participaciones y Aportaciones Entre Diferentes Niveles y Ordenes de Gobierno	0.00	0.00	0.00	0.00	0.00	0.00
d3) Saneamiento del Sistema Financiero	0.00	0.00	0.00	0.00	0.00	0.00
d4) Adeudos de Ejercicios Fiscales Anteriores	0.00	0.00	0.00	0.00	0.00	0.00
<b>III. Total de Egresos (III = I + II)</b>	<b>53,824,752.44</b>	<b>80,862,709.88</b>	<b>134,687,462.32</b>	<b>130,901,279.55</b>	<b>128,911,016.05</b>	<b>3,786,182.77</b>

\_\_\_\_\_  
MAFyD CAROLINA GUADALUPE LUGO ROBLES  
DIRECTORA GENERAL DEL INCUFID

\_\_\_\_\_  
L.C. MONICA JANET ANTE LOPEZ  
DIRECTORA DE ADMINISTRACIÓN Y FINANZAS DEL INCUFID

**INSTITUTO NAYARITA DE CULTURA FISICA Y DEPORTE (a)**  
**Estado Analítico del Ejercicio del Presupuesto de Egresos Detallado - LDF**  
**Clasificación de Servicios Personales por Categoría**  
**Del 1 de Enero al 31 de Diciembre de 2023 (b)**  
**(PESOS)**

Concepto (c)	Egresos					Subejercicio (e)
	Aprobado (d)	Ampliaciones/ (Reducciones)	Modificado	Devengado	Pagado	
<b>I. Gasto No Etiquetado (I=A+B+C+D+E+F)</b>	<b>42,837,467.85</b>	<b>93,899.85</b>	<b>42,931,367.70</b>	<b>40,732,669.20</b>	<b>39,074,992.55</b>	<b>2,198,698.50</b>
A. Personal Administrativo y de Servicio Público	42,837,467.85	93,899.85	42,931,367.70	40,732,669.20	39,074,992.55	2,198,698.50
B. Maqisterio	0.00	0.00	0.00	0.00	0.00	0.00
C. Servicios de Salud (C=c1+c2)	0.00	0.00	0.00	0.00	0.00	0.00
c1) Personal Administrativo	0.00	0.00	0.00	0.00	0.00	0.00
c2) Personal Médico, Paramédico y afín	0.00	0.00	0.00	0.00	0.00	0.00
D. Seguridad Pública	0.00	0.00	0.00	0.00	0.00	0.00
E. Gastos asociados a la implementación de nuevas leyes federales o reformas a las mismas (E = e1 + e2)	0.00	0.00	0.00	0.00	0.00	0.00
e1) Nombre del Programa o Ley 1	0.00	0.00	0.00	0.00	0.00	0.00
e2) Nombre del Programa o Ley 2	0.00	0.00	0.00	0.00	0.00	0.00
F. Sentencias laborales definitivas	0.00	0.00	0.00	0.00	0.00	0.00
<b>II. Gasto Etiquetado (II=A+B+C+D+E+F)</b>	<b>0.00</b>	<b>0.00</b>	<b>0.00</b>	<b>0.00</b>	<b>0.00</b>	<b>0.00</b>
A. Personal Administrativo y de Servicio Público	0.00	0.00	0.00	0.00	0.00	0.00
B. Maqisterio	0.00	0.00	0.00	0.00	0.00	0.00
C. Servicios de Salud (C=c1+c2)	0.00	0.00	0.00	0.00	0.00	0.00
c1) Personal Administrativo	0.00	0.00	0.00	0.00	0.00	0.00
c2) Personal Médico, Paramédico y afín	0.00	0.00	0.00	0.00	0.00	0.00
D. Seguridad Pública	0.00	0.00	0.00	0.00	0.00	0.00
E. Gastos asociados a la implementación de nuevas leyes federales o reformas a las mismas (E = e1 + e2)	0.00	0.00	0.00	0.00	0.00	0.00
e1) Nombre del Programa o Ley 1	0.00	0.00	0.00	0.00	0.00	0.00
e2) Nombre del Programa o Ley 2	0.00	0.00	0.00	0.00	0.00	0.00
F. Sentencias laborales definitivas	0.00	0.00	0.00	0.00	0.00	0.00
<b>III. Total del Gasto en Servicios Personales (III = I + II)</b>	<b>42,837,467.85</b>	<b>93,899.85</b>	<b>42,931,367.70</b>	<b>40,732,669.20</b>	<b>39,074,992.55</b>	<b>2,198,698.50</b>

MAFYD. CAROLINA GUADALUPE LUGO ROBLES  
DIRECTORA GENERAL DEL INCUFID

L.C. MONICA JANET ANTE LOPEZ  
DIRECTORA DE ADMINISTRACIÓN Y FINANZAS DEL INCUFID

INSTITUTO MAYARITA DE CULTURA FISICA Y DEPORTE (a)							
Guía de Cumplimiento de la Ley de Disciplina Financiera de las Entidades Federativas y Municipios							
Del 1 de enero al 31 de diciembre de 2023 (b)							
Indicadores de Observancia (c)	Implementación			Resultado		Fundamento (h)	Comentarios (i)
	SI	NO	Fecha estimada de cumplimiento (e)	Monto o valor (f)	Unidad (pesos/porcentaje) (g)		
<b>INDICADORES PRESUPUESTARIOS</b>							
<b>A. INDICADORES CUANTITATIVOS</b>							
<b>1 Balance Presupuestario Sostenible (j)</b>							
a. Propuesto	SI	Iniciativa de Ley de Ingresos y Proyecto de Presupuesto de Egresos		0.00	pesos	Art. 6 y 19 de la LDF	
b. Estimada/Aprobado	SI	Ley de Ingresos y Presupuesto de Egresos		0.00	pesos	Art. 6 y 19 de la LDF	
c. Devengado	SI	Cuenta Pública / Formato 4 LDF		-835,019.78	pesos	Art. 6 y 19 de la LDF	
<b>2 Balance Presupuestario de Recursos Disponibles Sostenible (k)</b>							
a. Propuesto	SI	Iniciativa de Ley de Ingresos y Proyecto de Presupuesto de Egresos		0.00	pesos	Art. 6 y 19 de la LDF	
b. Estimada/Aprobado	SI	Ley de Ingresos y Presupuesto de Egresos		0.00	pesos	Art. 6 y 19 de la LDF	
c. Devengado	SI	Cuenta Pública / Formato 4 LDF		-847,400.32	pesos	Art. 6 y 19 de la LDF	
<b>3 Financiamiento Neto dentro del Techo de Financiamiento Neto (l)</b>							
a. Propuesto	N.A.	Iniciativa de Ley de Ingresos		N.A.	pesos	Art. 6, 19 y 46 de la LDF	
b. Estimada	N.A.	Ley de Ingresos		N.A.	pesos	Art. 6, 19 y 46 de la LDF	
c. Devengado	N.A.	Cuenta Pública / Formato 4 LDF		N.A.	pesos	Art. 6, 19 y 46 de la LDF	
<b>4 Recursos destinados a la atención de desastres naturales</b>							
<b>a. Asignación al fideicomiso para desastres naturales (m)</b>							
a.1 Aprobado	N.A.	Reporte Trím. Formato 6 a)		N.A.	pesos	Art. 9 de la LDF	
a.2 Pagaré	N.A.	Cuenta Pública / Formato 6 a)		N.A.	pesos	Art. 9 de la LDF	
<b>b. Aportación promedio realizada por la Entidad Federativa durante los 5 ejercicios previos, para infraestructura dañada por desastres naturales (n)</b>							
a. Aprobado	N.A.	Autorizaciones de recursos aprobados por el FONDEN		N.A.	pesos	Art. 9 de la LDF	
<b>c. Saldo del fideicomiso para desastres naturales (o)</b>							
a. Aprobado	N.A.	Cuenta Pública / Auxiliar de Cuentas		N.A.	pesos	Art. 9 de la LDF	
<b>d. Costo promedio de los últimos 5 ejercicios de la reconstrucción de infraestructura dañada por desastres naturales (p)</b>							
a. Aprobado	N.A.	Autorizaciones de recursos aprobados por el FONDEN		N.A.	pesos	Art. 9 de la LDF	
<b>5 Techo para servicios personales (q)</b>							
a. Asignación en el Presupuesto de Egresos	SI	Reporte Trím. Formato 6 o)		42,837,467.85	pesos	Art. 10 y 21 de la LDF	
b. Devengado	SI	Reporte Trím. Formato 6 o)		40,732,669.20	pesos	Art. 13 fracc. V y 21 de la LDF	
<b>6 Previsiones de gasto para compromisos de pago derivados de APPs (r)</b>							
a. Asignación en el Presupuesto de Egresos	N.A.	Presupuesto de Egresos		N.A.	pesos	Art. 11 y 21 de la LDF	
<b>7 Techo de ADEFAS para el ejercicio fiscal (s)</b>							
a. Propuesto	N.A.	Proyecto de Presupuesto de Egresos		N.A.	pesos	Art. 12 y 20 de la LDF	
b. Aprobado	N.A.	Reporte Trím. Formato 6 a)		N.A.	pesos	Art. 12 y 20 de la LDF	
c. Devengado	N.A.	Cuenta Pública / Formato 6 a)		N.A.	pesos	Art. 12 y 20 de la LDF	
<b>B. INDICADORES CUALITATIVOS</b>							
<b>1 Iniciativa de Ley de Ingresos y Proyecto de Presupuesto de Egresos</b>							
a. Objetivos anuales, estrategias y metas para el ejercicio fiscal (t)	N.A.	Iniciativa de Ley de Ingresos y Proyecto de Presupuesto de Egresos				Art. 5 y 18 de la LDF	
b. Proyecciones de ejercicios posteriores (u)	N.A.	Iniciativa de Ley de Ingresos y Proyecto de Presupuesto de Egresos / Formatos 7 a) y b)				Art. 5 y 18 de la LDF	
c. Descripción de riesgos relevantes y propuestas de acción para enfrentarlos (v)	N.A.	Iniciativa de Ley de Ingresos y Proyecto de Presupuesto de Egresos				Art. 5 y 18 de la LDF	
d. Resultados de ejercicios fiscales anteriores y el ejercicio fiscal en cuestión (w)	N.A.	Iniciativa de Ley de Ingresos y Proyecto de Presupuesto de Egresos / Formatos 7 c) y d)				Art. 5 y 18 de la LDF	
e. Estudio actuarial de las pensiones de sus trabajadores (x)	N.A.	Proyecto de Presupuesto de Egresos / Formato 8				Art. 5 y 18 de la LDF	
<b>2 Balance Presupuestario de Recursos Disponibles, en caso de ser negativo</b>							
a. Razones excepcionales que justifican el Balance Presupuestario de Recursos Disponibles negativo (y)	N.A.	Iniciativa de Ley de Ingresos o Proyecto de Presupuesto de Egresos				Art. 6 y 19 de la LDF	
b. Fuente de recursos para cubrir el Balance Presupuestario de Recursos Disponibles negativo (z)	N.A.	Iniciativa de Ley de Ingresos o Proyecto de Presupuesto de Egresos				Art. 6 y 19 de la LDF	
c. Número de ejercicios fiscales y acciones necesarias para cubrir el Balance Presupuestario de Recursos Disponibles negativo (aa)	N.A.	Iniciativa de Ley de Ingresos o Proyecto de Presupuesto de Egresos				Art. 6 y 19 de la LDF	
d. Informes Trimestrales sobre el avance de las acciones para recuperar el Balance Presupuestario de Recursos Disponibles (bb)	N.A.	Reporte Trím. y Cuenta Pública				Art. 6 y 19 de la LDF	
<b>3 Personales</b>							
a. Remuneraciones de los servidores públicos (cc)	N.A.	Proyecto de Presupuesto				Art. 10 y 21 de la LDF	
b. Previsiones salariales y económicas para cubrir incrementos salariales, creación de plazas y otros (dd)	N.A.	Proyecto de Presupuesto				Art. 10 y 21 de la LDF	
<b>INDICADORES DEL EJERCICIO PRESUPUESTARIO</b>							
<b>A. INDICADORES CUANTITATIVOS</b>							
<b>1 Ingresos Excedentes derivados de Ingresos de Libre Disposición</b>							
a. Monto de Ingresos Excedentes derivados de ILD (ee)	SI	Cuenta Pública / Formato 5		21,841,507.33	pesos	Art. 14 y 21 de la LDF	
b. Monto de Ingresos Excedentes derivados de ILD destinados al fin del A.14, fracción I de la LDF (ff)	N.A.	Cuenta Pública		N.A.	pesos	Art. 14 y 21 de la LDF	
c. Monto de Ingresos Excedentes derivados de ILD destinados al fin del A.14, fracción II, a) de la LDF (gg)	N.A.	Cuenta Pública		N.A.	pesos	Art. 14 y 21 de la LDF	
d. Monto de Ingresos Excedentes derivados de ILD destinados al fin del A.14, fracción II, b) de la LDF (hh)	N.A.	Cuenta Pública		N.A.	pesos	Art. 14 y 21 de la LDF	
e. Monto de Ingresos Excedentes derivados de ILD destinados al fin del artículo noveno transitorio de la LDF (i)	N.A.			N.A.	pesos	Art. Noveno Transitorio de la LDF	
f. Monto de Ingresos Excedentes derivados de ILD destinados al fin señalado por el Artículo 14, párrafo segundo y en el artículo 21 y Noveno Transitorio de la LDF (jj)	N.A.			N.A.	pesos	Art. 14 y 21 de la LDF	
g. Monto de Ingresos Excedentes derivados de ILD en un nivel de endeudamiento sostenible de acuerdo al Sistema de Alertas hasta por el 5% de los recursos para cubrir el Gasto Corriente (kk)	N.A.			N.A.	pesos	Art. 14 y 21 de la LDF	
<b>B. INDICADORES CUALITATIVOS</b>							

**INSTITUTO NAYARITA DE CULTURA FISICA Y DEPORTE (i)**  
 Guía de Cumplimiento de la Ley de Disciplina Financiera de las Entidades Federativas y Municipios  
 Del 1 de enero al 31 de diciembre de 2023 (b)

Indicadores de Observancia (c)	Implementación		Resultado		Fundamento (h)	Comentarios (i)
	SI	NO	Monto o valor (f)	Unidad (pesos/porcentaje) (g)		
	Mecanismo de Verificación (d)	Fecha estimada de cumplimiento (e)				
<b>INDICADORES PRESUPUESTARIOS</b>						
1	Análisis Costo-Beneficio para programas o proyectos de inversión mayores a 10 millones de UDIS (ii)	N.A.	Página de internet de la Secretaría de Finanzas o Tesorería Municipal			Art. 13 frac. II y 21 de la LDF
2	Análisis de conveniencia y análisis de transferencia de riesgos de los proyectos APPs (iii)	N.A.	Página de internet de la Secretaría de Finanzas o Tesorería Municipal			Art. 13 frac. II y 21 de la LDF
3	Identificación de población objetivo, destino y temporalidad de subsidios (iv)	N.A.	Página de internet de la Secretaría de Finanzas o Tesorería Municipal			Art. 13 frac. VI y 21 de la LDF
<b>INDICADORES DE DEUDA PÚBLICA</b>						
<b>A. INDICADORES CUANTITATIVOS</b>						
<b>1 Obligaciones a Corto Plazo</b>						
a.	Limite de Obligaciones a Corto Plazo (mm)	N.A.		N.A.	pesos	Art. 30 frac. I de la LDF
b.	Obligaciones a Corto Plazo (nn)	N.A.		N.A.	pesos	Art. 30 frac. I de la LDF

Bajo protesta de decir verdad declaramos que los Estados financieros y sus notas, son razonablemente correctos y son responsabilidad del emisor.

\_\_\_\_\_  
 MAFYD CAROLINA GUADALUPE JIMÉNEZ ROBLES  
 DIRECTORA GENERAL DE INCUFID

*Mónica Janet Ante López*  
 \_\_\_\_\_  
 LC MÓNICA JANET ANTE LOPEZ  
 DIRECTORA DE ADMINISTRACION Y FINANZAS