


**INSTITUTO DE
PLANEACIÓN DEL
ESTADO DE NAYARIT
(IPLANAY)**

CUENTA PÚBLICA
2023

CS

INTRODUCCIÓN

El Instituto de Planeación del Estado de Nayarit (IPLANAY), es un Organismo Público Descentralizado de la Administración Pública Estatal, sectorizado a la Secretaría de Desarrollo Sustentable (SDS), que tiene por objeto conducir la planeación del desarrollo del Estado, así como fungir como órgano normativo para la formulación, coordinación, asesoría y seguimiento de los instrumentos del Sistema Estatal de Planeación (SIEPLAN), desde una perspectiva integral del desarrollo económico, el desarrollo social, el medio ambiente y el ordenamiento territorial del Estado.

A handwritten signature in blue ink, consisting of a stylized 'C' followed by a flourish and a 'S'.

INFORMACIÓN CONTABLE

C

Cuenta Pública 2023
INSTITUTO DE PLANEACIÓN DEL ESTADO DE NAYARIT
 Estado de Actividades
 Del 1 de Enero al 31 de Diciembre de 2023
 (Cifras en Pesos)

Concepto	2023	2022
INGRESOS Y OTROS BENEFICIOS		
Ingresos de Gestión	8,048.85	2,502.47
Impuestos	0.00	0.00
Cuotas y Aportaciones de Seguridad Social	0.00	0.00
Contribuciones de Mejoras	0.00	0.00
Derechos	0.00	0.00
Productos	8,048.84	2,502.47
Aprovechamientos	0.01	-
Ingresos por Venta de Bienes y Prestación de Servicios	0.00	0.00
Participaciones, Aportaciones, Convenios, Incentivos Derivados de la Colaboración Fiscal, Fondos Distintos de Aportaciones, Transferencias, Asignaciones, Subsidios y Subvenciones, y Pensiones y Jubilaciones	37,201,459.32	34,227,649.11
Participaciones, Aportaciones, Convenios, Incentivos Derivados de la Colaboración Fiscal y Fondos Distintos de Aportaciones	0.00	0.00
Transferencias, Asignaciones, Subsidios y Subvenciones, y Pensiones y Jubilaciones	37,201,459.32	34,227,649.11
Otros Ingresos y Beneficios	0.00	0.00
Ingresos Financieros	0.00	0.00
Incremento por Variación de Inventarios	0.00	0.00
Disminución del Exceso de Estimaciones por Pérdida o Deterioro u Obsolescencia	0.00	0.00
Disminución del Exceso de Provisiones	0.00	0.00
Otros Ingresos y Beneficios Varios	0.00	0.00
Total de Ingresos y Otros Beneficios	37,209,508.17	34,230,151.58
GASTOS Y OTRAS PÉRDIDAS		
Gastos de Funcionamiento	24,400,250.98	27,331,560.09
Servicios Personales	7,970,287.46	9,244,582.30
Materiales y Suministros	5,257,802.14	4,443,175.16
Servicios Generales	11,172,161.38	13,643,802.63
Transferencias, Asignaciones, Subsidios y Otras Ayudas	0.00	0.00
Transferencias Internas y Asignaciones al Sector Público	0.00	0.00
Transferencias al Resto del Sector Público	0.00	0.00
Subsidios y Subvenciones	0.00	0.00
Ayudas Sociales	0.00	0.00
Pensiones y Jubilaciones	0.00	0.00
Transferencias a Fideicomisos, Mandatos y Contratos Análogos	0.00	0.00
Transferencias a la Seguridad Social	0.00	0.00
Donativos	0.00	0.00
Transferencias al Exterior	0.00	0.00
Participaciones y Aportaciones	0.00	0.00
Participaciones	0.00	0.00
Aportaciones	0.00	0.00
Convenios	0.00	0.00
Intereses, Comisiones y Otros Gastos de la Deuda Pública	0.00	0.00
Intereses de la Deuda Pública	0.00	0.00
Comisiones de la Deuda Pública	0.00	0.00
Gastos de la Deuda Pública	0.00	0.00
Costo por Coberturas	0.00	0.00
Apoyos Financieros	0.00	0.00
Otros Gastos y Pérdidas Extraordinarias	0.00	0.00
Estimaciones, Depreciaciones, Deterioros, Obsolescencia y Amortizaciones	0.00	0.00
Provisiones	0.00	0.00
Disminución de Inventarios	0.00	0.00
Aumento por Insuficiencia de Estimaciones por Pérdida o Deterioro u Obsolescencia	0.00	0.00
Aumento por Insuficiencia de Provisiones	0.00	0.00
Otros Gastos	0.00	0.00
Inversión Pública	0.00	0.00
Inversión Pública no Capitalizable	0.00	0.00
Total de Gastos y Otras Pérdidas	24,400,250.98	27,331,560.09
Resultados del Ejercicio (Ahorro/Desahorro)	12,809,257.19	6,898,591.49

Bajo protesta de decir verdad declaramos que los Estados Financieros y sus notas, son razonablemente correctos y son responsabilidad del emisor.

LIC. PABLO PARRA ANAYA
 DIRECTOR DE ADMINISTRACIÓN

ARQ. OMAR FELIPE VIZCARRA SANJUAN
 DIRECTOR GENERAL

Cuenta Pública 2023
INSTITUTO DE PLANEACIÓN DEL ESTADO DE NAYARIT
 Estado de Situación Financiera
 Al 31 de Diciembre de 2023
 (Cifras en Pesos)

Concepto	2023	2022	Concepto	2023	2022
ACTIVO			PASIVO		
Activo Circulante			Pasivo Circulante		
Efectivo y Equivalentes	2,032,402.89	317,431.60	Cuentas por Pagar a Corto Plazo	25,769,211.30	28,509,800.57
Derechos a Recibir Efectivo o Equivalentes	22,522,204.23	14,258,618.45	Documentos por Pagar a Corto Plazo	0.00	0.00
Derechos a Recibir Bienes o Servicios	0.00	0.00	Porción a Corto Plazo de la Deuda Pública a Largo Plazo	0.00	0.00
Inventarios	0.00	0.00	Títulos y Valores a Corto Plazo	0.00	0.00
Almacenes	0.00	0.00	Pasivos Diferidos a Corto Plazo	0.00	0.00
Estimación por Pérdida o Deterioro de Activos Circulantes	0.00	0.00	Fondos y Bienes de Terceros en Garantía y/o Administración a Corto Plazo	0.00	0.00
Otros Activos Circulantes	0.00	0.00	Provisiones a Corto Plazo	0.00	0.00
Total de Activos Circulantes	24,554,607.12	14,576,050.05	Otros Pasivos a Corto Plazo	0.00	0.00
Activo No Circulante			Total de Pasivos Circulantes	25,769,211.30	28,509,800.57
Inversiones Financieras a Largo Plazo	0.00	0.00	Pasivo No Circulante		
Derechos a Recibir Efectivo o Equivalentes a Largo Plazo	0.00	0.00	Cuentas por Pagar a Largo Plazo	0.00	0.00
Bienes Inmuebles, Infraestructura y Construcciones en Proceso	0.00	0.00	Documentos por Pagar a Largo Plazo	0.00	0.00
Bienes Muebles	1,251,780.18	1,173,528.07	Deuda Pública a Largo Plazo	0.00	0.00
Activos Intangibles	122,079.56	109,371.99	Pasivos Diferidos a Largo Plazo	0.00	0.00
Depreciación, Deterioro y Amortización Acumulada de Bienes	0.00	0.00	Fondos y Bienes de Terceros en Garantía y/o en Administración a Largo Plazo	0.00	0.00
Activos Diferidos	0.00	0.00	Provisiones a Largo Plazo	0.00	0.00
Estimación por Pérdida o Deterioro de Activos no Circulantes	0.00	0.00	Total de Pasivos No Circulantes	0.00	0.00
Otros Activos no Circulantes	0.00	0.00	Total del Pasivo	25,769,211.30	28,509,800.57
Total de Activos No Circulantes	1,373,859.74	1,282,900.06	HACIENDA PÚBLICA/PATRIMONIO		
Total del Activo	25,928,466.86	15,858,950.11	Hacienda Pública/Patrimonio Contribuido	0.00	0.00
			Aportaciones	0.00	0.00
			Donaciones de Capital	0.00	0.00
			Actualización de la Hacienda Pública /Patrimonio	0.00	0.00
			Hacienda Pública/Patrimonio Generado	159,255.56	-12,650,850.46
			Resultados del Ejercicio (Ahorro/Desahorro)	12,809,257.19	6,898,591.49
			Resultados de Ejercicios Anteriores	-12,650,001.63	-19,549,441.95
			Revalúos	0.00	0.00
			Reservas	0.00	0.00
			Rectificaciones de Resultados de Ejercicios Anteriores	0.00	0.00
			Exceso o Insuficiencia en la Actualización de la Hacienda Pública/Patrimonio	0.00	0.00
			Resultado por Posición Monetaria	0.00	0.00
			Resultado por Tenencia de Activos no Monetarios	0.00	0.00
			Total Hacienda Pública/Patrimonio	159,255.56	-12,650,850.46
			Total del Pasivo y Hacienda Pública /Patrimonio	25,928,466.86	15,858,950.11

Bajo protesta de decir verdad declaramos que los Estados Financieros y sus notas, son razonablemente correctos y son responsabilidad del emisor.

LIC. PABLO PARRA ANAYA
 DIRECTOR DE ADMINISTRACIÓN

ARQ. OMAR FELIPE VIZCARRA SANJUAN
 DIRECTOR GENERAL

Cuenta Pública 2023
INSTITUTO DE PLANEACIÓN DEL ESTADO DE NAYARIT
Estado de Variación en la Hacienda Pública
Del 1 de Enero al 31 de Diciembre de 2023
(Cifras en Pesos)

Concepto	Hacienda Pública / Patrimonio Contribuido	Hacienda Pública / Patrimonio Generado de Ejercicios Anteriores	Hacienda Pública / Patrimonio Generado del Ejercicio	Exceso o Insuficiencia en la Actualización de la Hacienda Pública / Patrimonio	TOTAL
Hacienda Pública/ Patrimonio Contribuido Neto de 2022	0.00	0.00	0.00	0.00	0.00
Aportaciones	0.00	0.00	0.00	0.00	0.00
Donaciones de Capital	0.00	0.00	0.00	0.00	0.00
Actualización de la Hacienda Pública/Patrimonio	0.00	0.00	0.00	0.00	0.00
Hacienda Pública/Patrimonio Generado Neto de 2022	0.00	-19,549,441.95	6,898,591.49	0.00	-12,650,850.46
Resultados del Ejercicio (Ahorro/Desahorro)	0.00	0.00	6,898,591.49	0.00	6,898,591.49
Resultados de Ejercicios Anteriores	0.00	-19,549,441.95	0.00	0.00	-19,549,441.95
Revalúos	0.00	0.00	0.00	0.00	0.00
Reservas	0.00	0.00	0.00	0.00	0.00
Rectificaciones de Resultados de Ejercicios Anteriores	0.00	0.00	0.00	0.00	0.00
Exceso o Insuficiencia en la Actualización de la Hacienda Pública/Patrimonio Neto de 2022	0.00	0.00	0.00	0.00	0.00
Resultado por Posición Monetaria	0.00	0.00	0.00	0.00	0.00
Resultado por Tenencia de Activos no Monetarios	0.00	0.00	0.00	0.00	0.00
Hacienda Pública/Patrimonio Neto Final de 2022	0.00	-19,549,441.95	6,898,591.49	0.00	-12,650,850.46
Cambios en la Hacienda Pública/Patrimonio Contribuido Neto de 2023	0.00	0.00	0.00	0.00	0.00
Aportaciones	0.00	0.00	0.00	0.00	0.00
Donaciones de Capital	0.00	0.00	0.00	0.00	0.00
Actualización de la Hacienda Pública/Patrimonio	0.00	0.00	0.00	0.00	0.00
Variaciones de la Hacienda Pública/Patrimonio Generado Neto de 2023	0.00	6,899,440.32	5,910,665.70	0.00	12,810,106.02
Resultados del Ejercicio (Ahorro/Desahorro)	0.00	0.00	12,809,257.19	0.00	12,809,257.19
Resultados de Ejercicios Anteriores	0.00	6,899,440.32	-6,898,591.49	0.00	848.83
Revalúos	0.00	0.00	0.00	0.00	0.00
Reservas	0.00	0.00	0.00	0.00	0.00
Rectificaciones de Resultados de Ejercicios Anteriores	0.00	0.00	0.00	0.00	0.00
Cambios en el Exceso o Insuficiencia en la Actualización de la Hacienda Pública/Patrimonio Neto de 2023	0.00	0.00	0.00	0.00	0.00
Resultado por Posición Monetaria	0.00	0.00	0.00	0.00	0.00
Resultado por Tenencia de Activos no Monetarios	0.00	0.00	0.00	0.00	0.00
Hacienda Pública/Patrimonio Neto Final de 2023	0.00	-12,650,001.63	12,809,257.19	0.00	159,255.56

Bajo protesta de decir verdad declaramos que los Estados Financieros y sus notas, son razonablemente correctos y son responsabilidad del emisor.

LIC. PABLO PARRA ANAYA
DIRECTOR DE ADMINISTRACIÓN

ARQ. OMAR FELIPE VIZCARRA SANJUAN
DIRECTOR GENERAL

Cuenta Pública 2023
INSTITUTO DE PLANEACIÓN DEL ESTADO DE NAYARIT
 Estado de Cambios en la Situación Financiera
 Del 1 de Enero al 31 de Diciembre de 2023
 (Cifras en Pesos)

Concepto	Origen	Aplicación
ACTIVO	0.00	10,069,516.75
Activo Circulante	0.00	9,978,557.07
Efectivo y Equivalentes	0.00	1,714,971.29
Derechos a Recibir Efectivo o Equivalentes	0.00	8,263,585.78
Derechos a Recibir Bienes o Servicios	0.00	0.00
Inventarios	0.00	0.00
Almacenes	0.00	0.00
Estimación por Pérdida o Deterioro de Activos Circulantes	0.00	0.00
Otros Activos Circulantes	0.00	0.00
Activo No Circulante	0.00	90,959.68
Inversiones Financieras a Largo Plazo	0.00	0.00
Derechos a Recibir Efectivo o Equivalentes a Largo Plazo	0.00	0.00
Bienes Inmuebles, Infraestructura y Construcciones en Proceso	0.00	0.00
Bienes Muebles	0.00	78,252.11
Activos Intangibles	0.00	12,707.57
Depreciación, Deterioro y Amortización Acumulada de Bienes	0.00	0.00
Activos Diferidos	0.00	0.00
Estimación por Pérdida o Deterioro de Activos no Circulantes	0.00	0.00
Otros Activos no Circulantes	0.00	0.00
PASIVO	0.00	2,740,589.27
Pasivo Circulante	0.00	2,740,589.27
Cuentas por Pagar a Corto Plazo	0.00	2,740,589.27
Documentos por Pagar a Corto Plazo	0.00	0.00
Porción a Corto Plazo de la Deuda Pública a Largo Plazo	0.00	0.00
Títulos y Valores a Corto Plazo	0.00	0.00
Pasivos Diferidos a Corto Plazo	0.00	0.00
Fondos y Bienes de Terceros en Garantía y/o Administración a Corto Plazo	0.00	0.00
Provisiones a Corto Plazo	0.00	0.00
Otros Pasivos a Corto Plazo	0.00	0.00
Pasivo No Circulante	0.00	0.00
Cuentas por Pagar a Largo Plazo	0.00	0.00
Documentos por Pagar a Largo Plazo	0.00	0.00
Deuda Pública a Largo Plazo	0.00	0.00
Pasivos Diferidos a Largo Plazo	0.00	0.00
Fondos y Bienes de Terceros en Garantía y/o en Administración a Largo Plazo	0.00	0.00
Provisiones a Largo Plazo	0.00	0.00
HACIENDA PÚBLICA/PATRIMONIO	12,810,106.02	0.00
Hacienda Pública/Patrimonio Contribuido	0.00	0.00
Aportaciones	0.00	0.00
Donaciones de Capital	0.00	0.00
Actualización de la Hacienda Pública/Patrimonio	0.00	0.00
Hacienda Pública/Patrimonio Generado	12,810,106.02	0.00
Resultados del Ejercicio (Ahorro/Desahorro)	5,910,665.70	0.00
Resultados de Ejercicios Anteriores	6,899,440.32	0.00
Revalúos	0.00	0.00
Reservas	0.00	0.00
Rectificaciones de Resultados de Ejercicios Anteriores	0.00	0.00
Exceso o Insuficiencia en la Actualización de la Hacienda Pública/Patrimonio	0.00	0.00
Resultado por Posición Monetaria	0.00	0.00
Resultado por Tenencia de Activos no Monetarios	0.00	0.00

Bajo protesta de decir verdad declaramos que los Estados Financieros y sus notas, son razonablemente correctos y son responsabilidad del emisor.

 LIC. PABLO PARRA ANAYA
 DIRECTOR DE ADMINISTRACIÓN

 ARQ. OMAR FELIPE VIZCARRA SANJUAN
 DIRECTOR GENERAL

Cuenta Pública 2023
INSTITUTO DE PLANEACIÓN DEL ESTADO DE NAYARIT
 Estado de Flujos de Efectivo
 Del 1 de Enero al 31 de Diciembre de 2023
 (Cifras en Pesos)

Concepto	2023	2022
Flujos de Efectivo de las Actividades de Operación		
Origen	37,209,508.17	29,243,476.58
Impuestos	0.00	0.00
Cuotas y Aportaciones de Seguridad Social	0.00	0.00
Contribuciones de Mejoras	0.00	0.00
Derechos	0.00	0.00
Productos	8,048.84	2,502.47
Aprovechamientos	0.01	0.00
Ingresos por Venta de Bienes y Prestación de Servicios	0.00	0.00
Participaciones, Aportaciones, Convenios, Incentivos Derivados de la Colaboración Fiscal y Fondos Distintos de Aportaciones	0.00	0.00
Transferencias, Asignaciones, Subsidios y Subvenciones, y Pensiones y Jubilaciones	37,201,459.32	29,240,974.11
Otros Orígenes de Operación	0.00	0.00
Aplicación	35,403,577.20	29,427,639.47
Servicios Personales	7,582,971.40	8,838,936.41
Materiales y Suministros	5,257,802.14	4,443,175.16
Servicios Generales	11,172,161.38	8,657,127.63
Transferencias Internas y Asignaciones al Sector Público	0.00	0.00
Transferencias al Resto del Sector Público	0.00	0.00
Subsidios y Subvenciones	0.00	0.00
Ayudas Sociales	0.00	0.00
Pensionamientos y Jubilaciones	0.00	0.00
Transferencias a Fideicomisos, Mandatos y Contratos Análogos	0.00	0.00
Transferencias a la Seguridad Social	0.00	0.00
Donativos	0.00	0.00
Transferencias al Exterior	0.00	0.00
Participaciones	0.00	0.00
Aportaciones	0.00	0.00
Convenios	0.00	0.00
Otras Aplicaciones de Operación	11,390,642.28	7,488,400.27
Flujos Netos de Efectivo por Actividades de Operación	1,805,930.97	-184,162.89
Flujos de Efectivo de las Actividades de Inversión		
Origen	0.00	0.00
Bienes Inmuebles, Infraestructura y Construcciones en Proceso	0.00	0.00
Bienes Muebles	0.00	0.00
Otros Orígenes de Inversión	0.00	0.00
Aplicación	90,959.68	142,781.86
Bienes Inmuebles, Infraestructura y Construcciones en Proceso	0.00	0.00
Bienes Muebles	78,252.11	102,505.73
Otras Aplicaciones de Inversión	12,707.57	40,276.13
Flujos Netos de Efectivo por Actividades de Inversión	-90,959.68	-142,781.86
Flujos de Efectivo de las Actividades de Financiamiento		
Origen	0.00	0.00
Endeudamiento Neto	0.00	0.00
Interno	0.00	0.00
Externo	0.00	0.00
Otros Orígenes de Financiamiento	0.00	0.00
Aplicación	0.00	0.00
Servicios de la Deuda	0.00	0.00
Interno	0.00	0.00
Externo	0.00	0.00
Otras Aplicaciones de Financiamiento	0.00	0.00
Flujos Netos de Efectivo por Actividades de Financiamiento	0.00	0.00
Incremento/Disminución Neta en el Efectivo y Equivalentes al Efectivo	1,714,971.29	-326,944.75
Efectivo y Equivalentes al Efectivo al Inicio del Ejercicio	317,431.60	644,376.35
Efectivo y Equivalentes al Efectivo al Final del Ejercicio	2,032,402.89	317,431.60

Bajo protesta de decir verdad declaramos que los Estados Financieros y sus notas, son razonablemente correctos y son responsabilidad del emisor.

 LIC. PABLO PARRA ANAYA
 DIRECTOR DE ADMINISTRACIÓN

Cuenta Pública 2023
INSTITUTO DE PLANEACIÓN DEL ESTADO DE NAYARIT
 Estado Analítico del Activo
 Del 1 de Enero al 31 de Diciembre de 2023
 (Cifras en Pesos)

Concepto	Saldo Inicial	Cargos del Período	Abonos del Período	Saldo Final	Variación del Período
ACTIVO	15,858,950.11	123,698,789.87	113,629,273.12	25,928,466.86	10,069,516.75
Activo Circulante	14,576,050.05	123,607,830.19	113,629,273.12	24,554,607.12	9,978,557.07
Efectivo y Equivalentes	317,431.60	66,030,888.42	64,315,917.13	2,032,402.89	1,714,971.29
Derechos a Recibir Efectivo o Equivalentes	14,258,618.45	57,576,941.77	49,313,355.99	22,522,204.23	8,263,585.78
Derechos a Recibir Bienes o Servicios	0.00	0.00	0.00	0.00	0.00
Inventarios	0.00	0.00	0.00	0.00	0.00
Almacenes	0.00	0.00	0.00	0.00	0.00
Estimación por Pérdida o Deterioro de Activos Circulantes	0.00	0.00	0.00	0.00	0.00
Otros Activos Circulantes	0.00	0.00	0.00	0.00	0.00
Activo No Circulante	1,282,900.06	90,959.68	0.00	1,373,859.74	90,959.68
Inversiones Financieras a Largo Plazo	0.00	0.00	0.00	0.00	0.00
Derechos a Recibir Efectivo o Equivalentes a Largo Plazo	0.00	0.00	0.00	0.00	0.00
Bienes Inmuebles, Infraestructura y Construcciones en Proceso	0.00	0.00	0.00	0.00	0.00
Bienes Muebles	1,173,528.07	78,252.11	0.00	1,251,780.18	78,252.11
Activos Intangibles	109,371.99	12,707.57	0.00	122,079.56	12,707.57
Depreciación, Deterioro y Amortización Acumulada de Bienes	0.00	0.00	0.00	0.00	0.00
Activos Diferidos	0.00	0.00	0.00	0.00	0.00
Estimación por Pérdida o Deterioro de Activos no Circulantes	0.00	0.00	0.00	0.00	0.00
Otros Activos no Circulantes	0.00	0.00	0.00	0.00	0.00

Bajo protesta de decir verdad declaramos que los Estados Financieros y sus notas, son razonablemente correctos y son responsabilidad del emisor.

LIC. PABLO PARRA ANAYA
 DIRECTOR DE ADMINISTRACIÓN

ARQ. OMAR FELIPE VIZCARRA SANJUAN
 DIRECTOR GENERAL

Cuenta Pública 2023
 INSTITUTO DE PLANEACIÓN DEL ESTADO DE NAYARIT
 Estado Analítico de la Deuda y Otros Pasivos
 Del 1 de Enero al 31 de Diciembre de 2023
 (Cifras en Pesos)

Denominación de las Deudas	Moneda de Contratación	Institución o País Acreedor	Saldo Inicial del Periodo	Saldo Final del Periodo
DEUDA PÚBLICA				
Corto Plazo				
Deuda Interna			0.00	0.00
Instituciones de Crédito	Peso	México	0.00	0.00
Títulos y Valores	Peso	México	0.00	0.00
Arrendamientos Financieros	Peso	México	0.00	0.00
Deuda Externa			0.00	0.00
Organismos Financieros Internacionales	Peso	México	0.00	0.00
Deuda Bilateral	Peso	México	0.00	0.00
Títulos y Valores	Peso	México	0.00	0.00
Arrendamientos Financieros	Peso	México	0.00	0.00
Subtotal de Deuda Pública a Corto Plazo			0.00	0.00
Largo Plazo				
Deuda Interna			0.00	0.00
Instituciones de Crédito	Peso	México	0.00	0.00
Títulos y Valores	Peso	México	0.00	0.00
Arrendamientos Financieros	Peso	México	0.00	0.00
Deuda Externa			0.00	0.00
Organismos Financieros Internacionales	Peso	México	0.00	0.00
Deuda Bilateral	Peso	México	0.00	0.00
Títulos y Valores	Peso	México	0.00	0.00
Arrendamientos Financieros	Peso	México	0.00	0.00
Subtotal de Deuda Pública a Largo Plazo			0.00	0.00
Total de Otros Pasivos	Peso	México	28,509,800.57	25,769,211.30
Total de Deuda Pública y Otros Pasivos			28,509,800.57	25,769,211.30

Bajo protesta de decir verdad declaramos que los Estados Financieros y sus notas, son razonablemente correctos y son responsabilidad del emisor.

 LIC. PABLO PARRA ANAYA
 DIRECTOR DE ADMINISTRACIÓN

 ARQ. OMAR FELIPE VIZCARRA SANJUAN
 DIRECTOR GENERAL

Cuenta Pública 2023
INSTITUTO DE PLANEACIÓN DEL ESTADO DE NAYARIT
Informe sobre Pasivos Contingentes
Del 1 de Enero al 31 de Diciembre de 2023
(Cifras en Pesos)

En cumplimiento a lo dispuesto en los artículos 46, Fracción I, Inciso f) y 52 de la Ley General de Contabilidad Gubernamental y de conformidad con lo establecido en el Capítulo VII, Numeral II, Inciso h) del Manual de Contabilidad Gubernamental emitido por el CONAC, el Ente Público informa lo siguiente:

Cuenta	Concepto	Importe
		0.00
	TOTAL	0.00

Bajo protesta de decir verdad declaramos que los Estados Financieros y sus notas, son razonablemente correctos y son responsabilidad del emisor.

LIC. PABLO PARRA ANAYA
DIRECTOR DE ADMINISTRACIÓN

ARQ. OMAR FELIPE VIZCARRA SANJUAN
DIRECTOR GENERAL

NOTAS A LOS ESTADOS FINANCIEROS

A).- NOTAS DE DESGLOSE

1. NOTAS AL ESTADO DE SITUACIÓN FINANCIERA

a). - ACTIVO.

A1). - EFECTIVO Y EQUIVALENTES.

1.- Fondos con afectación específica.

Al 31 de diciembre de 2023, el Estado de Situación Financiera refleja en este rubro el siguiente saldo:

DESCRIPCION	IMPORTE
Efectivo y Equivalentes	\$2,032,402.89
Derechos a Recibir en Efectivo o Equivalentes	22,522,204.23
TOTAL	\$24,554,607.12

A2). - DERECHOS A RECIBIR EFECTIVO Y EQUIVALENTES Y BIENES.

1.- Por tipo de contribución

Los Derechos a recibir Efectivo o Equivalentes involucran los dos rubros que se muestran en la siguiente tabla:

DESCRIPCION	IMPORTE
Deudores Diversos por Pagar a Corto Plazo (4 sub cuentas)	22,522,204.23
TOTAL	\$22,522,204.23

3.- En desagregación por su vencimiento.

Se estima la recuperación de las cuentas antes mencionadas a un plazo de 365 días naturales.



A3). - DERECHOS A RECIBIR BIENES O SERVICIOS.

Al 31 de diciembre del 2023 el Instituto de Planeación del Estado de Nayarit, no cuenta con derechos a recibir en bienes o servicios.

A4). - BIENES DISPONIBLES PARA SU TRANSFORMACIÓN O CONSUMO (INVENTARIOS).

No aplica.

A5). - INVERSIONES FINANCIERAS.

No aplica.

A6). - BIENES MUEBLES, INMUEBLES E INTANGIBLES.

Al cierre del ejercicio fiscal el Instituto de Planeación del Estado de Nayarit no realizo operaciones que generen un aumento en el rubro de bienes inmuebles.

Por otra parte, la Cuenta de Bienes Muebles se desglosa de la forma siguiente:

DESCRIPCIÓN	PARCIAL	IMPORTE
Mobiliario y equipo de administración		\$ 868,658.94
Muebles de oficina y estantería	\$ 454,526.75	
Muebles excepto de oficina y estantería	44,564.19	
Equipo de cómputo y tecnologías de la información	369,568.00	
Mobiliario y equipo educacional y recreativo		\$ 111,956.44
Equipo y aparatos audiovisuales	\$111,956.44	
Equipo e instrumental médico y de laboratorio		\$ 113,501.40
Equipo médico y de laboratorio	\$ 113,501.40	
Maquinaria otros equipos y herramientas		\$ 157,663.40
Sistema de aire acondicionado calefacción y de refrigeración industrial	\$ 108,943.40	



Equipo de generación eléctrica aparatos y accesorios eléctricos	48,720.00	
	TOTAL	\$ 1,251,780.18

La Cuenta de Activos Intangibles se desglosa de la forma siguiente:

DESCRIPCIÓN	PARCIAL	IMPORTE
Licencias informáticas e intelectuales		\$ 122,079.56
Licencias informáticas e intelectuales	\$ 122,079.56	
TOTAL		\$ 122,079.56

A7). - ESTIMACIONES Y DETERIOROS.

No aplica.

A8). - OTROS ACTIVOS.

Al 31 de diciembre de 2023 en el rubro de Otros Activos Circulantes no se tienen saldos registrados.

B). - PASIVO.

B1). - CUENTAS Y DOCUMENTOS POR PAGAR.

En lo que corresponde al rubro de Pasivo Circulante está conformado por Cuentas por Pagar a Corto Plazo que a continuación se desglosa:

DESCRIPCION	IMPORTE
Servicios personales por pagar a corto plazo	\$441,772.49
Proveedores por pagar a corto plazo	19,209,372.19
Retenciones y contribuciones por pagar a corto plazo	6,101,122.13
Otras Cuentas por pagar a corto plazo	16,944.62
TOTAL	\$25,769,211.30



B2). - FONDOS DE BIENES DE TERCEROS EN ADMINISTRACIÓN.

No aplica.

B3). - PASIVOS DIFERIDOS Y OTROS.

No aplica.

II). NOTAS AL ESTADO DE ACTIVIDADES.

A). - INGRESOS DE GESTIÓN.

A1) RUBROS DE INGRESOS DE GESTIÓN.

De conformidad con lo establecido en el Plan de Cuentas emitido por el Consejo Nacional de Armonización Contable (CONAC), los Ingresos y Otros Beneficios son aquellos provenientes de los ingresos de gestión, participaciones, aportaciones, transferencias, asignaciones, subsidios y otras ayudas y otros ingresos.

En virtud de lo anterior, en este primer agregado del Estado de Actividades se reporta la obtención de ingresos por un total de \$ 37, 209,508.17 (Treinta y siete millones doscientos nueve mil quinientos ocho pesos 17/100 m. n.), presentando en el siguiente cuadro los rubros del CRI (Clasificador por Rubros de Ingresos) que conforman dicha cifra:

DESCRIPCIÓN	IMPORTE
Participaciones, Aportaciones, Transferencias, Asignaciones, Subsidios y Otras Ayudas	\$ 37,201,459.32
Ingresos de Gestión	8,048.85
TOTAL	\$ 37,209,508.17

A2) OTROS INGRESOS.

No aplica.



B). - GASTOS Y OTRAS PÉRDIDAS.

Conforme a lo descrito en el Plan de Cuentas emitido por el Consejo Nacional de Armonización Contable (CONAC), este apartado está representado por el importe de los gastos y otras pérdidas del ente público, incurridos por gastos de funcionamiento, intereses, transferencias, participaciones y aportaciones otorgadas, otras pérdidas de la gestión y extraordinarias, entre otras.

Al respecto, en materia del ejercicio del gasto que corresponde a este segundo agregado del Estado de Actividades, el Instituto de Planeación del Estado de Nayarit, informa haber erogado un monto de \$ 24,400,250.98 (Veinticuatro millones cuatrocientos mil doscientos cincuenta pesos 98/100 m.n.), mostrando en seguida los grandes grupos que integran la cantidad citada:

<i>DESCRIPCIÓN</i>	<i>IMPORTE</i>
Servicios personales	\$ 7,970,287.46
Materiales y suministros	5,257,802.14
Servicios generales	11,172,161.38
TOTAL	\$ 24,400,250.98

C). - OTROS GASTOS Y PÉRDIDAS EXTRAORDINARIAS

Al 31 de diciembre de 2023 el Instituto de Planeación del Estado de Nayarit, no muestra registro alguno dentro de este apartado.

III.- NOTAS AL ESTADO DE VARIACIONES EN LA HACIENDA PÚBLICA / PATRIMONIO.

a) MODIFICACIONES AL PATRIMONIO CONTRIBUIDO POR TIPO, NATURALEZA Y MONTO.

No aplica.

b) MODIFICACIONES AL PATRIMONIO GENERADO DE EJERCICIOS ANTERIORES.

SALDO INICIAL AL 01 DE ENERO DE 2023	\$-12,650,850.46
Más: resultado ejercicios anteriores	12,809,257.19
Más: ahorro/desahorro del ejercicio	848.83

Saldo final al 31 de diciembre 2022

\$ 159,255.56

IV. NOTAS AL ESTADO DE FLUJOS DE EFECTIVO.

a) EFECTIVOS Y EQUIVALENTES.

A1) ANÁLISIS DE SALDOS INICIAL Y FINAL.

Con base en las cifras que refleja este Estado Financiero se determina que durante el Ejercicio Fiscal 2023 se generó un aumento en el efectivo y equivalentes al efectivo por un monto de \$ 1,714,971.29 (Un millón setecientos catorce mil novecientos setenta y un pesos 29/100 m. n.), en virtud de lo siguiente:

En las actividades de inversión, se aplicaron recursos por un monto de \$ 90,959.68 (Noventa mil novecientos cincuenta y nueve pesos 68/100 m.n.).

En las Actividades de Operación se aprecia que el origen de recursos fue por un monto de \$ 37, 209,508.17 (Treinta y siete millones doscientos nueve mil quinientos ocho pesos 17/100 m.n.) y su aplicación fue por un monto de \$35,403,577.20 (Treinta y cinco millones, cuatrocientos tres mil quinientos setenta y siete pesos 20/100 m.n.).


Derivado de lo anterior se presentan los saldos inicial y final que figuran en la última parte del Estado de Flujo de Efectivo y equivalentes como sigue:

DESCRIPCION	2022	2023
Saldo al inicio del ejercicio	\$644,376.35	\$317,431.60
Saldo al final del ejercicio	\$317,431.60	\$2,032,402.89

B). - DETALLE DE ADQUISICIÓN DE BIENES MUEBLES E INMUEBLES.

En el Ejercicio Fiscal 2023 se informa que se realizan adquisiciones de bienes muebles e inmuebles por \$ 90,959.68 (Noventa mil novecientos cincuenta y nueve pesos 68/100 m.n.).

Bienes Muebles	78,252.11
Activos Intangibles	12,707.57
TOTAL	\$ 90,959.68



C). - CONCILIACIÓN DE LOS FLUJOS DE EFECTIVO NETOS DE LAS ACTIVIDADES DE OPERACIÓN:

	2022	2023
Ahorro/desahorro antes de rubros Extraordinarios	6,898,591.49	12,809,257.19
Movimientos de partidas (o rubros) que no afectan al efectivo	-	-
Depreciación	-	-
Amortización	-	-
Incrementos en las provisiones	-	-
Incremento en las inversiones producido por revaluación	-	-
Ganancia/pérdida en venta de propiedad, planta y equipo	-	-
Incremento en cuentas por cobrar	-	-
partidas extraordinarias	-	-

V.- CONCILIACIÓN ENTRE LOS INGRESOS PRESUPUESTARIOS Y CONTABLES, ASÍ COMO ENTRE LOS EGRESOS PRESUPUESTARIOS Y LOS GASTOS CONTABLES.

Cuenta Pública 2023
INSTITUTO DE PLANEACIÓN DEL ESTADO DE NAYARIT
 Conciliación entre los Ingresos Presupuestarios y Contables
 Correspondiente del 1 de Enero al 31 de Diciembre de 2023
 (Cifras en pesos)

1. Total de Ingresos Presupuestarios	37,209,508.17
2. Más Ingresos Contables No Presupuestarios	0.00
2.1 Ingresos Financieros	0.00
2.2 Incremento por Variación de Inventarios	0.00
2.3 Disminución del Exceso de Estimaciones por Pérdida o Deterioro u Obsolescencia	0.00
2.4 Disminución del Exceso de Provisiones	0.00
2.5 Otros Ingresos y Beneficios Varios	0.00
2.6 Otros Ingresos Contables No Presupuestarios	0.00
3. Menos Ingresos Presupuestarios No Contables	0.00
3.1 Aprovechamientos Patrimoniales	0.00
3.2 Ingresos Derivados de Financiamientos	0.00
3.3 Otros Ingresos Presupuestarios No Contables	0.00
4. Total de Ingresos Contables	37,209,508.17



7

Cuenta Pública 2023
INSTITUTO DE PLANEACIÓN DEL ESTADO DE NAYARIT
Conciliación entre los Egresos Presupuestarios y los Gastos Contables
Correspondiente del 1 de Enero al 31 de Diciembre de 2023
(Cifras en pesos)

1. Total de Egresos Presupuestarios	24,491,210.66
2. Menos Egresos Presupuestarios No Contables	90,959.68
2.1 Materias Primas y Materiales de Producción y Comercialización	3
2.2 Materiales y Suministros	0.00
2.3 Mobiliario y Equipo de Administración	78,252.11
2.4 Mobiliario y Equipo Educativo y Recreativo	0.00
2.5 Equipo e Instrumental Médico y de Laboratorio	0.00
2.6 Vehículos y Equipo de Transporte	0.00
2.7 Equipo de Defensa y Seguridad	0.00
2.8 Maquinaria, Otros Equipos y Herramientas	0.00
2.9 Activos Biológicos	0.00
2.10 Bienes Inmuebles	0.00
2.11 Activos Intangibles	12,707.57
2.12 Obra Pública en Bienes de Dominio Público	0.00
2.13 Obra Pública en Bienes Propios	0.00
2.14 Acciones y Participaciones de Capital	0.00
2.15 Compra de Títulos y Valores	0.00
2.16 Concesión de Préstamos	0.00
2.17 Inversiones en Fideicomisos, Mandatos y Otros Análogos	0.00
2.18 Provisiones para Contingencias y Otras Erogaciones Especiales	0.00
2.19 Amortización de la Deuda Pública	0.00
2.20 Adeudos de Ejercicios Fiscales Anteriores (ADEFAS)	0.00
2.21 Otros Egresos Presupuestales No Contables	0.00
3. Más Gastos Contables No Presupuestarios	0.00
3.1 Estimaciones, Depreciaciones, Deterioros, Obsolescencia y Amortizaciones	0.00
3.2 Provisiones	0.00
3.3 Disminución de Inventarios	0.00
3.4 Aumento por Insuficiencia de Estimaciones por Pérdida o Deterioro u Obsolescencia	0.00
3.5 Aumento por Insuficiencia de Provisiones	0.00
3.6 Otros Gastos	0.00
3.7 Otros Gastos Contables No Presupuestales	0.00
4. Total de Gasto Contable	24,400,250.98

B) NOTAS DE MEMORIA (CUENTAS DE ORDEN).

Es conveniente anotar que las cuentas de orden se utilizan para registrar movimientos de valores que no afectan o modifican el balance del ente contable, sin embargo, su incorporación en libros es necesaria con fines de recordatorio contable, de control y en general sobre los aspectos administrativos, o bien para consignar sus derechos o responsabilidades contingentes que puedan o no presentarse en el futuro.



A). - CUENTAS DE ORDEN CONTABLES.

A1). - AVALES Y GARANTÍAS.

En el Ejercicio Fiscal 2023 se informa que no se cuentan con avales y garantías.

A2). - DEUDA INDIRECTA SIN AVAL.

En el Ejercicio Fiscal 2023 se informa que no se cuenta con deuda directa sin aval.

A3). - CUSTODIA DE BIENES HISTÓRICOS.

En el Ejercicio Fiscal 2023 se informa que no se cuenta con custodia de bienes históricos.

B). - CUENTAS DE ORDEN PRESUPUESTARIAS.

De acuerdo con el Plan de Cuentas que forma parte del Manual de Contabilidad emitido por el Consejo Nacional de Armonización Contable (CONAC), las Cuentas de Orden Presupuestarias representan el importe de las operaciones presupuestarias que afectan la Ley de Ingresos y el Presupuesto de Egresos.

B.1). - CUENTAS DE INGRESOS.

En el Ejercicio Fiscal 2023 se informa que se cuenta con las siguientes cuentas de orden:

- Ley de ingresos estimados
- Modificaciones a la ley de ingresos
- Ley de ingresos devengados
- Ley de ingresos recaudados

B.2). - CUENTAS DE EGRESOS.

En el Ejercicio Fiscal 2023 se informa que se cuenta con las siguientes cuentas de orden:

- Presupuesto de egresos aprobado
- Presupuesto de egresos modificado
- Presupuesto de egresos comprometido
- Presupuesto de egresos devengado
- Presupuesto de egresos ejercido
- Presupuesto de egresos pagado

Handwritten signature and mark in blue ink, consisting of a large stylized 'C' and a smaller mark to its right.

C) NOTAS DE GESTIÓN ADMINISTRATIVA.

INTRODUCCIÓN.

En concordancia con lo señalado en el Manual de Contabilidad Gubernamental emitido por el Consejo Nacional de Armonización Contable (CONAC), el objetivo general de los estados financieros que se presentan en este documento, es suministrar información acerca de la situación financiera, los resultados de la gestión, los flujos de efectivo acontecidos, el ejercicio de la Ley de Ingresos y del Presupuesto de Egresos, así como la postura fiscal correspondiente al año 2023.

En resumen, los estados financieros constituyen la base financiera para la evaluación del desempeño, la rendición de cuentas, la transparencia fiscal y la fiscalización de la Cuenta Pública.

Al respecto, el objetivo que se persigue con la redacción de las presentes notas de gestión administrativa consiste en la revelación del contexto y de los aspectos económicos – financieros más relevantes que influyeron en las decisiones del período y que fueron considerados en la elaboración de los estados financieros, para la mayor comprensión de los mismos y sus particularidades.

1.- AUTORIZACIÓN E HISTORIA.

A).- FECHA DE CREACIÓN DEL ENTE.

El Insitituo de Planeación estado de Nayarit fue creado el 29 de mayo del 2019 y entro en operación el 01 de enero del 2020.

B).- FECHA DE CREACIÓN Y PRINCIPALES CAMBIOS EN SU ESTRUCTURA.

La creación y diferentes cambios del Instituto de Planeación del Estado de Nayarit se detalla en los siguientes puntos:

- Se abrogó la Ley que creaba el Comité de Planeación para el Desarrollo del Estado de Nayarit, y la Ley de Planeación del Estado de Nayarit anterior; publicadas el once de marzo de mil novecientos ochenta y uno, y el treinta de julio de mil novecientos noventa y siete, respectivamente.
- El Instituto de Planeación del Estado de Nayarit, posterior a su instalación, inició funciones con la elección del Director General el 23 de octubre de 2019.
- La Secretaría de Administración y Finanzas, realizó las previsiones necesarias para incluir en el Presupuesto de Egresos del ejercicio fiscal 2020, al Instituto de Planeación del Estado de Nayarit.
- Los recursos humanos y materiales asignados al Comité de Planeación para el Desarrollo del Estado de Nayarit y aquellos que tenían atribuciones de planeación dentro de la hoy Secretaría de Desarrollo Sustentable, se transfirieron al Instituto de Planeación del Estado de Nayarit.
- El Congreso del Estado, ha realizado las reformas adicionales en la Ley de Asentamientos Humanos, Desarrollo Urbano y Ordenamiento Territorial; Ley de

movilidad, y Ley de coordinación Metropolitana, dando coherencia al Sistema Estatal con estos ordenamientos, en materia de planeación.

- El Titular del Poder Ejecutivo del Estado de Nayarit, expide el Reglamento de la Ley de Planeación del Estado de Nayarit, en derivación y a fin de instrumentar y ejecutar las determinaciones, normadas por la Ley de Planeación del Estado y se publica en el Periódico Oficial el 21 de diciembre de 2019, que atribuye al IPLANAY coordinar la formulación del GRAN PLAN NAYARIT 20-50 en el Artículo 6 Fracción I y en el Artículo 14 refiere que el Gran Plan deberá iniciar su evaluación y actualización estratégica en el cuarto año de la administración en turno y se deberá terminar en el penúltimo año de gobierno, y publicar la reforma en el Periódico Oficial a más tardar el 31 de diciembre del mismo año. Asimismo, el 30 de diciembre de 2019 se publica en el Periódico Oficial el Reglamento Interior del IPLANAY.
- En febrero del 2020 se emiten las Convocatorias Públicas para la elección de las Direcciones de las áreas técnicas entrando en función el 2 de marzo del 2020, iniciando la integración de los expedientes técnicos del Programa de Inversión correspondiente, derivando en la obtención de los oficios de aprobación con fecha 27 de marzo del 2020.

2.- PANORAMA ECONÓMICO Y FINANCIERO.

El Instituto de Planeación del Estado de Nayarit (IPLANAY) recibe subsidio por parte del Gobierno del Estado para operar de manera adecuada, para llevar a cabo programas para la creación de el gran plan de Nayarit 20-50.

Misión:

Desarrollar los procesos de planeación estratégica, participación ciudadana y evaluación, como un medio para encausar el desarrollo y ordenamiento de Nayarit, para lograr una transformación que nos permita alcanzar mayores niveles de prosperidad, sustentabilidad y justicia para todas y todos.

Visión:

Hacer del estado de Nayarit, un estado competitivo, próspero, sustentable y justo, alineado a los derechos humanos y los objetivos del desarrollo sustentable.

3.- ORGANIZACIÓN Y OBJETO SOCIAL.

A). - OBJETO SOCIAL.

El Instituto de Planeación del Estado de Nayarit (IPLANAY), es un Organismo Público Descentralizado de la Administración Pública Estatal, sectorizado a la Secretaría de Desarrollo Sustentable (SDS), que tiene por objeto conducir la planeación del desarrollo del Estado, así como fungir como órgano normativo para la formulación, coordinación, asesoría y seguimiento de los instrumentos del Sistema Estatal de Planeación (SIEPLAN), desde una perspectiva integral del desarrollo económico, el desarrollo social, el medio ambiente y el ordenamiento territorial del Estado.

B). - PRINCIPAL ACTIVIDAD.

- I. Ser el órgano normativo de planeación integral del Estado, siendo la secretaría técnica e instancia de coordinación del SIEPLAN;
- II. Coordinar los procesos de planeación y gestión estratégicas del desarrollo estatal, así como participar en aquellos que vinculen al Estado con el desarrollo regional, formulando para ello los instrumentos de planeación del SIEPLAN;
- III. Coordinar los procesos de planificación y gestión del Ordenamiento Ecológico y Territorial, del Estado, así como participar en aquellos procesos que vinculen al mismo con regiones ambientales, zonas metropolitanas o áreas conurbadas intermunicipales, así como establecer las políticas y estrategias para el asentamiento humano y el desarrollo urbano sustentables;
- IV. Ser coordinador del sistema participación ciudadana, en los procesos vinculados con la planeación y gestión del desarrollo estatal, siendo secretaría técnica del Consejo General;
- V. Coordinar el SIGEE, asegurando la actualización constante de la información geográfica y estadística del Estado, desarrollando un sistema de evaluación de políticas públicas a partir de indicadores de resultados y socializando la información del desarrollo estatal a través del internet y las redes sociales;
- VI. Asesorar a las dependencias y entidades del gobierno estatal, en la integración de los programas de inversión, el proceso presupuestal y la evaluación de rentabilidad social de los proyectos, a fin de asegurar su coherencia con los instrumentos y políticas del SIEPLAN, y
- VII. Todo aquello que contribuya al óptimo desarrollo económico y social del estado, normado por leyes y reglamentos, así como aquello que en lo particular le instruya el Gobernador del Estado.

C). - EJERCICIO FISCAL.

De conformidad con lo establecido en los Postulados Básicos de Contabilidad Gubernamental emitidos por el Consejo Nacional de Armonización Contable (CONAC), particularmente en la explicación del término denominado Periodo Contable, se precisó que en lo que se refiere a la Contabilidad Gubernamental el período relativo es de un año calendario que comprende a partir del 1 de enero hasta el 31 de diciembre y está directamente relacionado con la ejecución de la Ley de Ingresos y el ejercicio del Presupuesto de Egresos.

En este caso, el período que corresponde al Ejercicio Fiscal que se reporta, comprende del 1 de enero al 31 de diciembre de 2023.

D). - RÉGIMEN JURÍDICO.

Los ordenamientos jurídicos que regulan y orientan las acciones que lleva a cabo para cumplir con su función son fundamentalmente los que se relacionan a continuación:

- Constitución Política de los Estados Unidos Mexicanos
- Ley General de Contabilidad Gubernamental
- Ley de Planeación del Estado de Nayarit
- Constitución Política del Estado Libre y Soberano de Nayarit
- Ley de la Administración Pública Paraestatal

- Ley que crea el Consejo Estatal de Armonización Contable para Nayarit
- Ley de Presupuestación, Contabilidad y Gasto Público de la Administración del Gobierno del Estado de Nayarit
- Presupuesto de Egresos del Estado Libre y Soberano de Nayarit, para el Ejercicio Fiscal 2023
- Ley de Ingresos del Estado Libre y Soberano de Nayarit para el Ejercicio Fiscal 2023
- Ley de Coordinación Fiscal y de Gasto Público del Estado de Nayarit
- Ley de que crea el Comité de Planeación para el Desarrollo del Estado de Nayarit
- Ley de Hacienda del Estado de Nayarit
- Código Fiscal del Estado de Nayarit
- Ley del Órgano de Fiscalización Superior del Estado
- Ley de Transparencia y Acceso a la Información Pública del Estado de Nayarit
- Ley de Responsabilidades de los Servidores Públicos del Estado de Nayarit

E). - CONSIDERACIONES FISCALES.

El Instituto de Planeación del Estado de Nayarit (IPLANAY) se encuentra inscrito en el Registro Federal de Contribuyentes (RFC), quedando considerado en el Servicio de Administración Tributaria (SAT) teniendo las obligaciones que se desglosan a continuación:

- Pago de retención de ISR por concepto de sueldo y salarios.

F). - ESTRUCTURA ORGANIZACIONAL BÁSICA:

Se presenta la Estructura orgánica en el cuadro siguiente:



G). - FIDEICOMISOS, MANDATOS Y ANÁLOGOS.

No aplica.

4.- BASES DE PREPARACIÓN DE LOS ESTADOS FINANCIEROS.

- a) **SI SE HA OBSERVADO LA NORMATIVIDAD EMITIDA POR CONAC.** - Los Estados Financieros que se presentan en este documento han sido preparados con apego a las disposiciones establecidas en la Ley General de Contabilidad Gubernamental y con sujeción a la normatividad y lineamientos emitidos por el Consejo Nacional de Armonización Contable (CONAC).
- b) **NORMATIVIDAD APLICADA.** - En forma particular, se informa que la elaboración de los estados contables y presupuestarios se ha realizado en base a las normas y metodología previstas en el apartado de Estados Financieros del Manual de Contabilidad Gubernamental.
- c) **POSTULADOS BÁSICOS.** - El registro de las operaciones y en la emisión de información financiera y presupuestal se da debido cumplimiento a los Postulados Básicos de Contabilidad Gubernamental, ya que éstos proporcionan el sustento técnico para la práctica contable a través de definiciones, explicaciones y razonamientos en la materia.
- d) **NORMATIVIDAD SUPLETORIA.** - No aplica.
- e) **IMPLEMENTACIÓN DE LA BASE DEL DEVENGADO.** - No aplica.

5.- POLÍTICAS DE CONTABILIDAD SIGNIFICATIVAS.

- a) **MÉTODO PARA LA ACTUALIZACIÓN.** - El Instituto de Planeación del Estado de Nayarit ha estado cumpliendo con las disposiciones marcadas en la Ley General de Contabilidad Gubernamental que tiene por objeto establecer los criterios generales que regirán la contabilidad gubernamental y la emisión de información financiera de los entes públicos, con el fin de lograr su adecuada armonización. Con tal motivo, las principales Políticas de la Entidad en materia de Rendición de Cuentas están orientadas a que la contabilidad gubernamental facilite el registro y la fiscalización de los activos, pasivos, ingresos y gastos y en general, contribuir a medir la eficacia, economía y eficiencia del gasto e ingresos públicos, la administración de la deuda pública, incluyendo las obligaciones contingentes y el patrimonio del Estado, en cumplimiento a lo estipulado en el artículo 2 de la Ley comentada.

En términos generales, en la Contabilidad del Instituto se están aplicando las políticas contables emanadas de los Postulados Básicos de Contabilidad Gubernamental, las Normas y Metodología para la Determinación de los Momentos Contables de los Ingresos y de los Egresos, los Clasificadores presupuestarios de

Ingresos y Gastos, el Manual de Contabilidad Gubernamental y otros documentos publicados a la fecha.

b) OPERACIONES EN EL EXTRANJERO Y DE SUS DEFECTOS EN LA INFORMACIÓN FINANCIERA GUBERNAMENTAL. -

No aplica.

c) MÉTODO DE VALUACIÓN DE LA INVERSIÓN EN ACCIONES. -

No aplica.

d) SISTEMA Y MÉTODO DE VALUACIÓN DE INVENTARIOS. -

Se lleva a cabo el método de inventarios físicos cada seis meses para verificar su estado.

e) BENEFICIOS A EMPLEADOS. -

No aplica.

f) PROVISIONES. -

No aplica.

g) RESERVAS. -

No aplica.

h) CAMBIOS EN POLÍTICAS CONTABLES Y CORRECCIÓN DE ERRORES. -

No aplica.

i) RECLASIFICACIONES. -

No aplica.

j) DEPURACIÓN Y CANCELACIÓN DE SALDOS. -

No aplica.

6.- POSICIÓN EN MONEDA EXTRANJERA Y PROTECCIÓN POR RIESGO CAMBIARIO.

Se informa que el Instituto de Planeación del Estado de Nayarit (IPLANAY) no realizó operaciones en moneda extranjera durante el ejercicio fiscal 2023.

7.- Reporte analítico del Activo

A). - VIDA ÚTIL O PORCENTAJES DE DEPRECIACIÓN.



No aplica.

B). - CAMBIOS EN EL PORCENTAJE DE DEPRECIACIÓN.

No aplica.

C). - GASTOS CAPITALIZADOS EN EL EJERCICIO.

No aplica.

D). - RIESGO POR TIPO DE CAMBIO O TIPO DE INTERÉS.

No aplica.

E). - VALOR ACTIVADO EN EL EJERCICIO DE LOS BIENES CONSTRUIDOS.

No aplica.

F). - OTRAS CIRCUNSTANCIAS QUE AFECTEN EL ACTIVO.

No aplica.

G). - DESMANTELAMIENTO DE ACTIVOS.

No aplica.

H). - ADMINISTRACIÓN DE ACTIVOS.

No aplica.

ADICIONALMENTE: EXPLICACIÓN ADICIONAL DE LAS PRINCIPALES VARIACIONES EN EL ACTIVO. (PATRIMONIO).

a). - Bienes Inmuebles, Infraestructura y Construcciones en Proceso.

El Instituto de Planeación del Estado de Nayarit, no ejerció recurso en la adquisición de bienes inmuebles.

b). - Bienes Muebles.

En el Ejercicio Fiscal 2023 se realizaron adquisiciones por un monto de \$78,252.11 (Setenta y ocho mil doscientos cincuenta y dos pesos 11/100 m.n.) en Bienes Muebles detalladas en el siguiente cuadro:

DESCRIPCIÓN	PARCIAL	IMPORTE
--------------------	----------------	----------------



Mobiliario y equipo de administración		\$ 78,252.11
Muebles de oficina y estantería	\$ 78,252.11	
	TOTAL	\$ 78,252.11

c). - Activos Intangibles

Adquisición de Activos Intangibles por \$ 12,707.57 (Doce mil setecientos siete pesos 57/100 m.n.) en el Ejercicio Fiscal 2023.

DESCRIPCIÓN	PARCIAL	IMPORTE
Licencias informáticas e intelectuales		\$ 12,707.57
Licencias informáticas e intelectuales	\$ 12,707.57	
TOTAL		\$ 12,707.57

8.- FIDEICOMISOS, MANDATOS Y ANÁLOGOS.

No aplica.

9.- REPORTE DE RECAUDACIÓN.

A). - COMPORTAMIENTO DE LA RECAUDACIÓN:

INGRESOS DE GESTIÓN.

El instituto de Planeación del Estado de Nayarit (IPLANAY) recaudó ingresos de gestión durante el ejercicio fiscal 2023, por un monto de \$8,048.85 (Ocho mil cuarenta y ocho pesos 85/100 m.n.) como se muestra en la siguiente tabla:

DESCRIPCIÓN	IMPORTE
Productos de tipo corriente	\$8,048.85
TOTAL	\$8,048.85

Ingresos.

Se recibieron ingresos durante el ejercicio fiscal 2023 por \$ 37, 201,459.32 (Treinta y siete millones doscientos un mil cuatrocientos cincuenta y nueve pesos 32/100 m. n.).

DESCRIPCIÓN	IMPORTE
Subsidio Estatal 2023	\$ 37,201,459.32

TOTAL	\$ 37,201,459.32
--------------	-------------------------

B). - PROYECCIÓN DE LA RECAUDACIÓN E INGRESOS EN EL MEDIANO PLAZO. -

No aplica.

10.- INFORMACIÓN SOBRE LA DEUDA Y EL REPORTE ANALÍTICO DE LA DEUDA.

No aplica.

11.- CALIFICACIONES OTORGADAS.

El ente no realizó ninguna transacción que haya sido sujeta a una calificación crediticia.

12.- PROCESO DE MEJORA.

A). - PRINCIPALES POLÍTICAS DE CONTROL INTERNO. - En el Plan Estatal de Desarrollo 2021-2027 se contempló el establecimiento de un modelo de gestión pública y transparencia con el objetivo específico de aplicar una reingeniería en la administración pública estatal para eficientar, transparentar y modernizar los procesos administrativos.

B). - MEDIDAS DE DESEMPEÑO FINANCIERO, METAS Y ALCANCE. - Para el estudio, planeación, programación, ejecución, control, evaluación y despacho de los asuntos de su competencia, el Instituto contara con las unidades administrativas y demás servidores públicos que sean necesarios y que le sean autorizados acordes al presupuesto de egresos.

13.- INFORMACIÓN POR SEGMENTOS.

No Aplica.

14.- EVENTOS POSTERIORES AL CIERRE. Se informa que al cierre del Ejercicio Fiscal 2023 no existen eventos posteriores al cierre que pudieran ejercer influencia significativa sobre la toma de decisiones financieras y operativas.

15.- PARTES RELACIONADAS. Se informa que al cierre del Ejercicio Fiscal 2023 no existen partes relacionadas que pudieran ejercer influencia significativa sobre la toma de decisiones financieras y operativas.



17.- RESPONSABILIDAD SOBRE LA PRESENTACIÓN RAZONABLE DE LA INFORMACIÓN CONTABLE.

“Bajo protesta de decir verdad declaramos que los Estados Financieros y sus notas, son razonablemente correctos y son responsabilidad del emisor”.

Arq. Omar Felipe Vizcarra Sanjuan
Director General

Lic. Pablo Parra Anaya
Director de Administración

INFORMACIÓN
PRESUPUESTAL

43

Cuenta Pública 2023
INSTITUTO DE PLANEACIÓN DEL ESTADO DE NAYARIT
Estado Analítico de Ingresos
Del 1 de Enero al 31 de Diciembre de 2023

Rubro de Ingresos	Ingreso					Diferencia (6= 5 - 1)
	Estimado	Ampliaciones y Reducciones	Modificado	Devengado	Recaudado	
	(1)	(2)	(3= 1 + 2)	(4)	(5)	
Impuestos	0.00	0.00	0.00	0.00	0.00	0.00
Cuotas y Aportaciones de Seguridad Social	0.00	0.00	0.00	0.00	0.00	0.00
Contribuciones de Mejoras	0.00	0.00	0.00	0.00	0.00	0.00
Derechos	0.00	0.00	0.00	0.00	0.00	0.00
Productos	0.00	8,048.84	8,048.84	8,048.84	8,048.84	8,048.84
Aprovechamientos	0.00	0.01	0.01	0.01	0.01	0.01
Ingresos por Venta de Bienes, Prestación de Servicios y Otros Ingresos	0.00	0.00	0.00	0.00	0.00	0.00
Participaciones, Aportaciones, Convenios, Incentivos Derivados de la Colaboración Fiscal y Fondos Distintos de Aportaciones	0.00	0.00	0.00	0.00	0.00	0.00
Transferencias, Asignaciones, Subsidios y Subvenciones, y Pensiones y Jubilaciones	15,885,705.13	21,315,754.19	37,201,459.32	37,201,459.32	37,201,459.32	21,315,754.19
Ingresos Derivados de Financiamientos	0.00	0.00	0.00	0.00	0.00	0.00
Total	15,885,705.13	21,323,803.04	37,209,508.17	37,209,508.17	37,209,508.17	
Ingresos excedentes						21,323,803.04

Estado Analítico de Ingresos Por Fuente de Financiamiento	Ingreso					Diferencia (6= 5 - 1)
	Estimado	Ampliaciones y Reducciones	Modificado	Devengado	Recaudado	
	(1)	(2)	(3= 1 + 2)	(4)	(5)	
Ingresos del Poder Ejecutivo Federal o Estatal y de los Municipios	0.00	0.01	0.01	0.01	0.01	0.01
Impuestos	0.00	0.00	0.00	0.00	0.00	0.00
Cuotas y Aportaciones de Seguridad Social	0.00	0.00	0.00	0.00	0.00	0.00
Contribuciones de Mejoras	0.00	0.00	0.00	0.00	0.00	0.00
Derechos	0.00	0.00	0.00	0.00	0.00	0.00
Productos	0.00	0.00	0.00	0.00	0.00	0.00
Aprovechamientos	0.00	0.01	0.01	0.01	0.01	0.01
Participaciones, Aportaciones, Convenios, Incentivos Derivados de la Colaboración Fiscal y Fondos Distintos de Aportaciones	0.00	0.00	0.00	0.00	0.00	0.00
Transferencias, Asignaciones, Subsidios y Subvenciones, y Pensiones y Jubilaciones	0.00	0.00	0.00	0.00	0.00	0.00
Ingresos de los Entes Públicos de los Poderes Legislativo y Judicial, de los Órganos Autónomos y del Sector Paraestatal o Paramunicipal, así como de las Empresas Productivas del Estado	15,885,705.13	21,323,803.03	37,209,508.16	37,209,508.16	37,209,508.16	21,323,803.03
Cuotas y Aportaciones de Seguridad Social	0.00	0.00	0.00	0.00	0.00	0.00
Productos	0.00	8,048.84	8,048.84	8,048.84	8,048.84	8,048.84
Ingresos por Venta de Bienes, Prestación de Servicios y Otros Ingresos	0.00	0.00	0.00	0.00	0.00	0.00
Transferencias, Asignaciones, Subsidios y Subvenciones, y Pensiones y Jubilaciones	15,885,705.13	21,315,754.19	37,201,459.32	37,201,459.32	37,201,459.32	21,315,754.19
Ingresos derivados de financiamiento	0.00	0.00	0.00	0.00	0.00	0.00
Ingresos Derivados de Financiamientos	0.00	0.00	0.00	0.00	0.00	0.00
Total	15,885,705.13	21,323,803.04	37,209,508.17	37,209,508.17	37,209,508.17	
Ingresos excedentes						21,323,803.04

Los Ingresos por Fuente de Financiamiento pudieran no corresponder al tipo de Ente Público configurado. Se sugiere revisar:

- Que la clasificación administrativa en Configuración del Ente sea correcta.
- Que sus ingresos estén clasificados en los conceptos correctos y aplicables a su Ente Público. Se deberá corregir o reclasificar lo que se requiera.

Es necesario tomar en cuenta que el formato limita los ingresos que corresponden a los Poderes Legislativo, Judicial, Órganos Autónomos, Sector Paraestatal y Empresas productivas del Estado, por lo que el SAACG.NET mostrará completos los ingresos en el anexo donde sea posible, aun cuando no correspondan.

LIC. PABLO PARRA ANAYA
DIRECTOR DE ADMINISTRACIÓN

ARQ. OMAR FELIPE VIZCARRA SANJUAN
DIRECTOR GENERAL

Cuenta Pública 2023
INSTITUTO DE PLANEACIÓN DEL ESTADO DE NAYARIT
Estado Analítico del Ejercicio del Presupuesto de Egresos
Clasificación por Objeto del Gasto (Capítulo y Concepto)
Del 1 de Enero al 31 de Diciembre de 2023

Concepto	Egresos						Subejercicio
	Aprobado	Ampliaciones/ (Reducciones)	Modificado	Devengado	Pagado		
	1	2	3 = (1 + 2)	4	5	6 = (3 - 4)	
Servicios Personales	15,702,142.89	-2,970,412.30	12,731,730.59	7,970,287.46	7,582,971.40	4,761,443.13	
Remuneraciones al Personal de Carácter Permanente	4,345,032.40	-922,233.68	3,422,798.72	3,234,670.75	3,234,670.75	188,127.97	
Remuneraciones al Personal de Carácter Transitorio	0.00	0.00	0.00	0.00	0.00	0.00	
Remuneraciones Adicionales y Especiales	2,697,405.36	949,127.44	3,646,532.80	2,007,230.67	1,619,914.61	1,639,302.13	
Seguridad Social	3,410,539.04	-1,335,212.16	2,075,326.88	1,085,805.96	1,085,805.96	989,520.92	
Otras Prestaciones Sociales y Económicas	5,226,166.09	-1,662,093.90	3,564,072.19	1,620,815.97	1,620,815.97	1,943,256.22	
Previsiones	0.00	0.00	0.00	0.00	0.00	0.00	
Pago de Estímulos a Servidores Públicos	23,000.00	0.00	23,000.00	21,764.11	21,764.11	1,235.89	
Materiales y Suministros	0.00	5,811,169.05	5,811,169.05	5,257,802.14	5,257,802.14	553,366.91	
Materiales de Administración, Emisión de Documentos y Artículos Oficiales	0.00	4,188,413.40	4,188,413.40	4,188,413.40	4,188,413.40	0.00	
Alimentos y Utensilios	0.00	235,816.38	235,816.38	235,816.38	235,816.38	0.00	
Materias Primas y Materiales de Producción y Comercialización	0.00	0.00	0.00	0.00	0.00	0.00	
Materiales y Artículos de Construcción y de Reparación	0.00	1,222,907.79	1,222,907.79	669,540.88	669,540.88	553,366.91	
Productos Químicos, Farmacéuticos y de Laboratorio	0.00	2,375.65	2,375.65	2,375.65	2,375.65	0.00	
Combustibles, Lubricantes y Aditivos	0.00	140,354.89	140,354.89	140,354.89	140,354.89	0.00	
Vestuario, Blancos, Prendas de Protección y Artículos Deportivos	0.00	13,528.80	13,528.80	13,528.80	13,528.80	0.00	
Materiales y Suministros Para Seguridad	0.00	0.00	0.00	0.00	0.00	0.00	
Herramientas, Refacciones y Accesorios Menores	0.00	7,772.14	7,772.14	7,772.14	7,772.14	0.00	
Servicios Generales	183,562.24	18,390,184.48	18,573,746.72	11,172,161.38	11,172,161.38	7,401,585.34	
Servicios Básicos	0.00	676,170.94	676,170.94	676,170.94	676,170.94	0.00	
Servicios de Arrendamiento	0.00	136,416.00	136,416.00	136,416.00	136,416.00	0.00	
Servicios Profesionales, Científicos, Técnicos y Otros Servicios	0.00	13,994,080.10	13,994,080.10	7,148,127.56	7,148,127.56	6,845,952.54	
Servicios Financieros, Bancarios y Comerciales	0.00	94,332.76	94,332.76	94,332.76	94,332.76	0.00	
Servicios de Instalación, Reparación, Mantenimiento y Conservación	0.00	2,192,708.90	2,192,708.90	2,192,708.90	2,192,708.90	0.00	
Servicios de Comunicación Social y Publicidad	0.00	0.00	0.00	0.00	0.00	0.00	
Servicios de Traslado y Viáticos	0.00	270,288.70	270,288.70	270,288.70	270,288.70	0.00	
Servicios Oficiales	0.00	0.00	0.00	0.00	0.00	0.00	
Otros Servicios Generales	183,562.24	1,026,187.08	1,209,749.32	654,116.52	654,116.52	555,632.80	
Transferencias, Asignaciones, Subsidios y Otras Ayudas	0.00	0.00	0.00	0.00	0.00	0.00	
Transferencias Internas y Asignaciones al Sector Público	0.00	0.00	0.00	0.00	0.00	0.00	
Transferencias al Resto del Sector Público	0.00	0.00	0.00	0.00	0.00	0.00	
Subsidios y Subvenciones	0.00	0.00	0.00	0.00	0.00	0.00	
Ayudas Sociales	0.00	0.00	0.00	0.00	0.00	0.00	
Pensiones y Jubilaciones	0.00	0.00	0.00	0.00	0.00	0.00	
Transferencias a Fideicomisos, Mandatos y Otros Análogos	0.00	0.00	0.00	0.00	0.00	0.00	
Transferencias a la Seguridad Social	0.00	0.00	0.00	0.00	0.00	0.00	
Donativos	0.00	0.00	0.00	0.00	0.00	0.00	
Transferencias al Exterior	0.00	0.00	0.00	0.00	0.00	0.00	
Bienes Muebles, Inmuebles e Intangibles	0.00	90,959.68	90,959.68	90,959.68	90,959.68	0.00	
Mobiliario y Equipo de Administración	0.00	78,252.11	78,252.11	78,252.11	78,252.11	0.00	
Mobiliario y Equipo Educacional y Recreativo	0.00	0.00	0.00	0.00	0.00	0.00	
Equipo e Instrumental Médico y de Laboratorio	0.00	0.00	0.00	0.00	0.00	0.00	
Vehículos y Equipo de Transporte	0.00	0.00	0.00	0.00	0.00	0.00	
Equipo de Defensa y Seguridad	0.00	0.00	0.00	0.00	0.00	0.00	
Maquinaria, Otros Equipos y Herramientas	0.00	0.00	0.00	0.00	0.00	0.00	

Cuenta Pública 2023
INSTITUTO DE PLANEACIÓN DEL ESTADO DE NAYARIT
Estado Analítico del Ejercicio del Presupuesto de Egresos
Clasificación por Objeto del Gasto (Capítulo y Concepto)
Del 1 de Enero al 31 de Diciembre de 2023

Concepto	Egresos					Subejercicio 6 = (3 - 4)
	Aprobado	Ampliaciones/ (Reducciones)	Modificado	Devengado	Pagado	
	1	2	3 = (1 + 2)	4	5	
Activos Biológicos	0.00	0.00	0.00	0.00	0.00	0.00
Bienes Inmuebles	0.00	0.00	0.00	0.00	0.00	0.00
Activos Intangibles	0.00	12,707.57	12,707.57	12,707.57	12,707.57	0.00
Inversión Pública	0.00	0.00	0.00	0.00	0.00	0.00
Obra Pública en Bienes de Dominio Público	0.00	0.00	0.00	0.00	0.00	0.00
Obra Pública en Bienes Propios	0.00	0.00	0.00	0.00	0.00	0.00
Proyectos Productivos y Acciones de Fomento	0.00	0.00	0.00	0.00	0.00	0.00
Inversiones Financieras y Otras Provisiones	0.00	0.00	0.00	0.00	0.00	0.00
Inversiones Para el Fomento de Actividades Productivas	0.00	0.00	0.00	0.00	0.00	0.00
Acciones y Participaciones de Capital	0.00	0.00	0.00	0.00	0.00	0.00
Compra de Títulos y Valores	0.00	0.00	0.00	0.00	0.00	0.00
Concesión de Préstamos	0.00	0.00	0.00	0.00	0.00	0.00
Inversiones en Fideicomisos, Mandatos y Otros Análogos	0.00	0.00	0.00	0.00	0.00	0.00
Otras Inversiones Financieras	0.00	0.00	0.00	0.00	0.00	0.00
Provisiones para Contingencias y Otras Erogaciones Especiales	0.00	0.00	0.00	0.00	0.00	0.00
Participaciones y Aportaciones	0.00	0.00	0.00	0.00	0.00	0.00
Participaciones	0.00	0.00	0.00	0.00	0.00	0.00
Aportaciones	0.00	0.00	0.00	0.00	0.00	0.00
Convenios	0.00	0.00	0.00	0.00	0.00	0.00
Deuda Pública	0.00	0.00	0.00	0.00	0.00	0.00
Amortización de la Deuda Pública	0.00	0.00	0.00	0.00	0.00	0.00
Intereses de la Deuda Pública	0.00	0.00	0.00	0.00	0.00	0.00
Comisiones de la Deuda Pública	0.00	0.00	0.00	0.00	0.00	0.00
Gastos de la Deuda Pública	0.00	0.00	0.00	0.00	0.00	0.00
Costo por Coberturas	0.00	0.00	0.00	0.00	0.00	0.00
Apoyos Financieros	0.00	0.00	0.00	0.00	0.00	0.00
Adeudos de Ejercicios Fiscales Anteriores (Adefas)	0.00	0.00	0.00	0.00	0.00	0.00
Total del Gasto	15,885,705.13	21,321,900.91	37,207,606.04	24,491,210.66	24,103,894.60	12,716,395.38

LIC. PABLO FARRA ANAYA
DIRECTOR DE ADMINISTRACIÓN

ARQ. OMAR FELIPE VIZCARRA SANJUAN
DIRECTOR GENERAL

Cuenta Pública 2023
INSTITUTO DE PLANEACIÓN DEL ESTADO DE NAYARIT
 Estado Analítico del Ejercicio del Presupuesto de Egresos
 Clasificación Económica (por Tipo de Gasto)
 Del 1 de Enero al 31 de Diciembre de 2023

Concepto	Egresos					Subejercicio 6 = (3 - 4)
	Aprobado	Ampliaciones/ (Reducciones)	Modificado	Devengado	Pagado	
	1	2	3 = (1 + 2)	4	5	
Gasto Corriente	15,885,705.13	21,230,941.23	37,116,646.36	24,400,250.98	24,012,934.92	12,716,395.38
Gasto de Capital	0.00	90,959.68	90,959.68	90,959.68	90,959.68	0.00
Amortización de la Deuda y Disminución de Pasivos	0.00	0.00	0.00	0.00	0.00	0.00
Pensiones y Jubilaciones	0.00	0.00	0.00	0.00	0.00	0.00
Participaciones	0.00	0.00	0.00	0.00	0.00	0.00
Total del Gasto	15,885,705.13	21,321,900.91	37,207,606.04	24,491,210.66	24,103,894.60	12,716,395.38

LIC. PABLO PARRA ANAYA
 DIRECTOR DE ADMINISTRACIÓN

ARQ. OMAR FELIPE VIZCARRA SANJUAN
 DIRECTOR GENERAL

Cuenta Pública 2023
INSTITUTO DE PLANEACIÓN DEL ESTADO DE NAYARIT
Estado Analítico del Ejercicio del Presupuesto de Egresos
Clasificación Administrativa
Del 1 de Enero al 31 de Diciembre de 2023

Concepto	Egresos					Subejercicio 6 = (3 - 4)
	Aprobado	Ampliaciones/ (Reducciones)	Modificado	Devengado	Pagado	
	1	2	3 = (1 + 2)	4	5	
Sin Ramo/Dependencia	15,885,705.13	21,321,900.91	37,207,606.04	24,491,210.66	24,103,894.60	12,716,395.38
INSTITUTO DE PLANEACION DEL ESTADO DE NAYARIT	15,885,705.13	21,321,900.91	37,207,606.04	24,491,210.66	24,103,894.60	12,716,395.38
Total del Gasto	15,885,705.13	21,321,900.91	37,207,606.04	24,491,210.66	24,103,894.60	12,716,395.38

LIC. PABLO PARRA ANAYA
 DIRECTOR DE ADMINISTRACIÓN

ARQ. OMAR FELIPE VIZCARRA SANJUAN
 DIRECTOR GENERAL

Cuenta Pública 2023
INSTITUTO DE PLANEACIÓN DEL ESTADO DE NAYARIT
Endeudamiento Neto
Del 1 de Enero al 31 de Diciembre de 2023

Identificación de Crédito o Instrumento	Contratación / Colocación	Amortización	Endeudamiento Neto
	A	B	C = A - B
Créditos Bancarios			
Total Créditos Bancarios	0.00	0.00	0.00
Otros Instrumentos de Deuda			
Total Otros Instrumentos de Deuda	0.00	0.00	0.00
TOTAL	0.00	0.00	0.00

LIC. PABLO PARRA ANAYA
DIRECTOR DE ADMINISTRACIÓN

ARQ. OMAR FELIPE VIZCARRA SANJUAN
DIRECTOR GENERAL

Cuenta Pública 2023
INSTITUTO DE PLANEACIÓN DEL ESTADO DE NAYARIT
Intereses de la Deuda
Del 1 de Enero al 31 de Diciembre de 2023

Identificación de Crédito o Instrumento	Devengado	Pagado
Créditos Bancarios		
Total de intereses de Créditos Bancarios	0.00	0.00
Otros Instrumentos de Deuda		
Total de intereses de Otros Instrumentos de Deuda	0.00	0.00
TOTAL	0.00	0.00

LIC. PABLO PARRA ANAYA
 DIRECTOR DE ADMINISTRACIÓN

ARQ. OMAR FELIPE VIZCARRA SANJUAN
 DIRECTOR GENERAL

Cuenta Pública 2023
INSTITUTO DE PLANEACIÓN DEL ESTADO DE NAYARIT
 Flujo de Fondos
 Del 1 de Enero al 31 de Diciembre de 2023
 (Cifras en Pesos)

Concepto	Estimado / Aprobado	Devengado	Recaudado / Pagado
Rubros de Ingresos	15,885,705.13	37,209,508.17	37,209,508.17
Impuestos	0.00	0.00	0.00
Cuotas y Aportaciones de Seguridad Social	0.00	0.00	0.00
Contribuciones de Mejoras	0.00	0.00	0.00
Derechos	0.00	0.00	0.00
Productos	0.00	8,048.84	8,048.84
Aprovechamientos	0.00	0.01	0.01
Ingresos por Venta de Bienes, Prestación de Servicios y Otros Ingresos	0.00	0.00	0.00
Participaciones, Aportaciones, Convenios, Incentivos Derivados de la Colaboración Fiscal y Fondos Distintos de Aportaciones	0.00	0.00	0.00
Transferencias, Asignaciones, Subsidios y Subvenciones, y Pensiones y Jubilaciones	15,885,705.13	37,201,459.32	37,201,459.32
Ingresos Derivados de Financiamientos	0.00	0.00	0.00
Capítulos de Gasto	15,885,705.13	24,491,210.66	24,103,894.60
Servicios Personales	15,702,142.89	17,929,677.70	17,582,971.40
Materiales y Suministros	0.00	435,141.14	435,141.14
Servicios Generales	183,562.24	6,035,432.14	6,035,432.14
Transferencias, Asignaciones, Subsidios y Otras Ayudas	0.00	0.00	0.00
Bienes Muebles, Inmuebles e Intangibles	0.00	90,959.68	90,959.68
Inversión Pública	0.00	0.00	0.00
Inversiones Financieras y Otras Provisiones	0.00	0.00	0.00
Participaciones y Aportaciones	0.00	0.00	0.00
Deuda Pública	0.00	0.00	0.00
Total de las operaciones	0.00	12,718,297.51	13,105,613.57

Bajo protesta de decir verdad declaramos que los Estados Financieros y sus notas, son razonablemente correctos y son responsabilidad del emisor.

LIC. PABLO PARRA ANAYA
 DIRECTOR DE ADMINISTRACIÓN

ARQ. OMAR FELIPE VIZCARRA SANJUAN
 DIRECTOR GENERAL

INFORMACIÓN
PROGRAMÁTICA

CS

Cuenta Pública 2023
INSTITUTO DE PLANEACIÓN DEL ESTADO DE NAYARIT
Gasto por Categoría Programática
Del 1 de Enero al 31 de Diciembre de 2023

Concepto	Egresos					Subejercicio 6 = (3 - 4)
	Aprobado	Ampliaciones/ (Reducciones)	Modificado	Devengado	Pagado	
	1	2	3 = (1 + 2)	4	5	
Programas	15,885,705.13	21,321,900.91	37,207,606.04	24,491,210.66	24,103,894.60	12,716,395.38
Subsidios: Sector Social y Privado o Entidades Federativas y Municipios	15,885,705.13	21,321,900.91	37,207,606.04	24,491,210.66	24,103,894.60	12,716,395.38
Sujetos a Reglas de Operación	15,885,705.13	21,321,900.91	37,207,606.04	24,491,210.66	24,103,894.60	12,716,395.38
Otros Subsidios	0.00	0.00	0.00	0.00	0.00	0.00
Desempeño de las Funciones	0.00	0.00	0.00	0.00	0.00	0.00
Prestación de Servicios Públicos	0.00	0.00	0.00	0.00	0.00	0.00
Provisión de Bienes Públicos	0.00	0.00	0.00	0.00	0.00	0.00
Planeación, seguimiento y evaluación de políticas públicas	0.00	0.00	0.00	0.00	0.00	0.00
Promoción y fomento	0.00	0.00	0.00	0.00	0.00	0.00
Regulación y supervisión	0.00	0.00	0.00	0.00	0.00	0.00
Funciones de las Fuerzas Armadas (Únicamente Gobierno Federal)	0.00	0.00	0.00	0.00	0.00	0.00
Específicos	0.00	0.00	0.00	0.00	0.00	0.00
Proyectos de Inversión	0.00	0.00	0.00	0.00	0.00	0.00
Administrativos y de Apoyo	0.00	0.00	0.00	0.00	0.00	0.00
Apoyo al proceso presupuestario y para mejorar la eficiencia institucional	0.00	0.00	0.00	0.00	0.00	0.00
Apoyo a la función pública y al mejoramiento de la gestión	0.00	0.00	0.00	0.00	0.00	0.00
Operaciones ajenas	0.00	0.00	0.00	0.00	0.00	0.00
Compromisos	0.00	0.00	0.00	0.00	0.00	0.00
Obligaciones de cumplimiento de resolución jurisdiccional	0.00	0.00	0.00	0.00	0.00	0.00
Desastres Naturales	0.00	0.00	0.00	0.00	0.00	0.00
Obligaciones	0.00	0.00	0.00	0.00	0.00	0.00
Pensiones y jubilaciones	0.00	0.00	0.00	0.00	0.00	0.00
Aportaciones a la seguridad social	0.00	0.00	0.00	0.00	0.00	0.00
Aportaciones a fondos de estabilización	0.00	0.00	0.00	0.00	0.00	0.00
Aportaciones a fondos de inversión y reestructura de pensiones	0.00	0.00	0.00	0.00	0.00	0.00
Programas de Gasto Federalizado (Gobierno Federal)	0.00	0.00	0.00	0.00	0.00	0.00
Gasto Federalizado	0.00	0.00	0.00	0.00	0.00	0.00
Participaciones a entidades federativas y municipios	0.00	0.00	0.00	0.00	0.00	0.00
Costo financiero, deuda o apoyos a deudores y ahorradores de la banca	0.00	0.00	0.00	0.00	0.00	0.00
Adeudos de ejercicios fiscales anteriores	0.00	0.00	0.00	0.00	0.00	0.00
Total del Gasto	15,885,705.13	21,321,900.91	37,207,606.04	24,491,210.66	24,103,894.60	12,716,395.38

LIC. PABLO PARRA ANAYA
DIRECTOR DE ADMINISTRACIÓN

ARQ. OMAR FELIPE VIZCARRA SANJUAN
DIRECTOR GENERAL

Cuenta Pública 2023
Programas y Proyectos de Inversión
Del 01 de Enero al 31 de Diciembre del 2023
(Pesos)

Ente Público: INSTITUTO DE PLANEACIÓN DEL ESTADO DE NAYARIT (IPLANAY)

CONCEPTO	
AMPLIACIÓN DE INSTALACIONES IPLANAY	\$ 2,130,000.00
PROYECTO EJECUTIVO PARA LA AMPLIACIÓN DE INSTALACIONES DEL IPLANAY	190,000.00
INSTALACIONES OPERATIVAS DE LA COORDINACIÓN JURÍDICA DEL ESTADO DE NAYARIT ETAPA A	6,071,069.30
FORTALECIMIENTO DE LOS PROCESOS DE SIEPLAN, EL SISTEMA DE PARTICIPACIÓN DEL SISTEMA DE PLANEACIÓN TERRITORIAL Y EL SIGEE, DESDE UNA PERSPECTIVA INTEGRAL DEL DESARROLLO ECONÓMICO, EL DESARROLLO SOCIAL, EL MEDIO AMBIENTE Y EL ORDENAMIENTO TERRITORIAL DEL ESTADO.	2,955,000.00
PROYECTO EJECUTIVO PARA LAS INSTALACIONES OPERATIVAS DE LA COORDINACIÓN JURÍDICA DEL ESTADO DE NAYARIT	270,524.76
TOTAL	\$ 11,616,594.06


LIC. PABLO PARRA ANAYA
DIRECTOR DE ADMINISTRACIÓN


ARQ. OMAR FELIPE VIZCARRA SANJUAN
DIRECTOR GENERAL

GOBIERNO DEL ESTADO DE NAYARIT
PRESUPUESTO DE EGRESOS DEL ESTADO DE NAYARIT 2023
PRESUPUESTO BASADO EN RESULTADOS
MATRIZ DE INDICADORES PARA RESULTADOS (MIR) 2023
REPORTES DE AVANCE DE METAS DE LOS INDICADORES

Periodo que se reporta: Cuarto Trimestre

DEPENDENCIA:		Instituto de Planeación del Estado de Nayarit (IPLANAY)						MIR (IPLANAY) - 2				DESGLOSE DE MONTO ASIGNADO AL PROGRAMA PRESUPUESTAL (PP)			CRITERIO DE DEFINICION DEL MONTO ASIGNADO (Marque con X)		MONTO EJERCIDO AL TRIMESTRE QUE SE REPORTA				NOTA COMPLEMENTARIA (Respecto a los montos)					
PED 2021-2027		CLAVE FUNCIONAL																								
E. REC.	E. GEN.	FIN	FUN	SF	M	PP	NOMBRE DEL PROGRAMA PRESUPUESTARIO (PP)				PP principal	PP Indirecto	Gasto Corriente	Gasto Invert.	MONTO DEL PP AUTORIZADO EN EL PRESUPUESTO DE EGRESOS	MONTO ASIGNADO DEL PP A LA DEPENDENCIA	MONTO ASIGNADO A LA MIR	REAL	ESTIMADO	1er. Trimestre	2do. Trimestre	3er. Trimestre	4to. Trimestre	ES el cierre del ejercicio 2023. Se considera la autorización de una ampliación líquida por \$ 6'071,059.30 en el programa 138 de inversión. Se presenta el recurso recibido al 31 de diciembre del 2023.		
ER1	ER1-1		01	03	02	P	137	Gerencia Pública de la Planeación Estratégica del Desarrollo del Estado				X		X		15,885,705	15,885,705	15,885,705	X		6,363,068	12,233,943	17,355,008		15,885,705	
ER1			01	03	02	P	138	Estudios de Planeación, Ecológicos																		
Nombre de Beneficiarios (Población objetivo):							Dependencias de la administración pública estatal, ayuntamientos y población abierta a través de los consejos ciudadanos				Núm. de Benef.:	1235456	Montos de Otras Fuentes de Financiamiento:			5,275,000						0			8,597,605	

Resumen Narrativo	Nombre del Indicador	Definición	Fórmula	Unidad de Medida / Frecuencia	Tipo de Indicador / Dimensión a medir	Sentido Ideal del Indicador	Supuestos	Línea Base		Variables de la fórmula	Metas		1er. Trimestre		2do. Trimestre		3er. Trimestre		4to. Trimestre		Justificación de Resultados	
								Año de la Línea Base	Línea Base		Datos de las variables	Resultado	Datos de las variables	Resultado	Datos de las variables	Resultado	Datos de las variables	Resultado	Análisis Inicial e Interpretación de Resultados	Fuente de Información del Indicador		

Nivel: Fin																									
P1- Contribuir a garantizar que el desarrollo del Estado de Nayarit fortalezca su economía, su régimen democrático, el empleo y una justa distribución del ingreso mediante instrumentos de planeación estratégicos, integrales y con una visión de al menos de veintidós años.		Porcentaje de avances de metas intermedias del instrumento de planeación con visión estratégica de largo plazo	Mide el avance de metas intermedias del instrumento de planeación con visión estratégica de largo plazo	(Avance promedio de las metas intermedias del instrumento de planeación con visión estratégica de largo plazo obtenidos / Avance promedio de las metas intermedias del instrumento de planeación con visión estratégica de largo plazo programadas)*100	Porcentaje Anual	Estratégica Eficacia	Ascendente	Los factores socioeconómicos, políticos, ambientales y financieros son favorables	2022	100.00	Avance Promedio De Las Metas Intermedias Del Instrumento De Planeación Con Visión Estratégica De Largo Plazo Obtenidos	550.00	100.00										556.00	102.91	Archivos administrativos de instituto de Planeación del Estado de Nayarit (IPLANAY) .Se integraron 556 metas de las 550 estimadas. Con la integración de estas metas será posible evaluar el cumplimiento de las mismas y presentar un avance de cumplimiento del Plan Estatal de Desarrollo 2021-2027 CVELP.

Nivel: Propósito																									
P1.- Las dependencias de la administración pública estatal, ayuntamientos y población abierta se coordinan con una visión consolidada de largo plazo, en los procesos de desarrollo promedio nacional del Estado.		Variación porcentual del avance en planeación en el PBR-SED del estado de Nayarit en relación al promedio nacional	Mide el avance en planeación en el PBR-SED del estado de Nayarit en relación al promedio nacional	((Avance en planeación del PBR_SED en Nayarit (avance en planeación del PBR_SED en promedio nacional)-1)*100	Porcentaje Anual	Estratégica Eficacia	Ascendente	La SHCP aplica cuestionario del índice PBR-SED y que el Estado avance más que el promedio nacional.	2022	-10.82	Avance En Planeación Del Pbr_Sed En Nayarit	90.00	90.00										90.00	0.11	Con base en lo obtenido en 2022, el indicador es de 75 de Nayarit sobre 84.1 del nacional, la meta 2023 es mejorar la calificación estatal con al menos 15 puntos y considerar una mejora al promedio nacional, toda vez que ya se cuenta con los Programas Sectoriales derivados del Plan Estatal de Desarrollo Nayarit 2021-2027 con visión estratégica de largo plazo. Se avanzó 15 puntos porcentuales respecto a la calificación de Nayarit del año anterior. La media nacional también se incrementó 4.9 puntos porcentuales. Ver reporte: https://www.transparenciapresupuestaria.gub.uy/... b.mx/Entidades-Federativas

Nivel: Componente																									
1.- Procesos de planeación y gestión estratégica del desarrollo estatal, regionales y municipales coordinados a través de instrumentos de planeación de IPLANAY.		Porcentaje de documentos de planeación programados para el periodo	Mide la elaboración de los documentos de planeación programados para el periodo	(Documentos de planeación elaborados / documentos de Planeación estipulados en la Ley 1100	Porcentaje Anual	Estratégica Eficacia	Ascendente	Las dependencias y entidades del gobierno estatal, aseguran la coherencia de sus programas de inversión, el proceso presupuestal y la evaluación de rentabilidad social de los proyectos con los instrumentos y políticas del SIEPLAN otorgadas.	2022	100.00	Documentos De Planeación Elaborados	40.00	40.00										40.00	100.00	.Las Dependencias y Entidades responsables elaboraron sus Programas Sectoriales y Transparencia con la Planeación y acompañamiento del IPLANAY, fueron revisados por la SDS y aprobados por la Junta de Gobierno del IPLANAY para su publicación en el Periódico Oficial.

2.- Procesos de planeación y gestión de Ordenamiento Ecológico y Territorial (Estado, a través de las regiones ambientales, zonas		Porcentaje de elaboración de documentos para el ordenamiento ecológico y territorial	Mide la elaboración de programas de ordenamiento ecológico y territorial que espusta la Ley	(Documentos de programas para el ordenamiento ecológico y territorial elaborados / Documentos de programas para el ordenamiento ecológico y territorial	Porcentaje Anual	Estratégica Eficacia	Ascendente	Se reciben los recursos o materiales para el desarrollo del documento base. La	2022	50.00	Documentos De Ordenamiento Ecológico Y Territorial	2.00	0.00										0.00	0.00	Los instrumentos están pendientes de aprobación por sus respectivos consejos colegiados y con ello pasar a la última etapa correspondiente a
---	--	--	---	---	------------------	----------------------	------------	--	------	-------	--	------	------	--	--	--	--	--	--	--	--	--	------	------	--

[Handwritten signature]

[Handwritten signature]

Resumen Narrativo	Nombre del Indicador	Definición	Fórmula	Unidad de Medida / Frecuencia	Tipo de Indicador / Dimensión a medir	Sentido Ideal del Indicador	Supuestos	Línea Base		Variables de la fórmula	Metas		1er. Trimestre	2do. Trimestre	3er. Trimestre	4to. Trimestre	Justificación de Resultados				
								Año de la Línea Base	Línea Base		Datos de las variables	Resultado	Datos de las variables	Resultado	Datos de las variables	Resultado	Datos de las variables	Resultado	Análisis Inicial e Interpretación de Resultados	Fuente de Información del Indicador	
metropolitanas o a veces conurbadas intermunicipales, para el asentamiento humano y el desarrollo urbano sustentables coordinados.	territorial	territorial establecidos en la Ley de Planeación) *100					ciudadanía participa en las consultas públicas y los demás involucrados participan en su instrumentación.			Elaborados									la consulta pública.	Territorial del Instituto de Planeación del Estado de Nayarit (IPLANAY)	
C3 - Proceso de participación ciudadana, porcentaje de participación vinculados con la planeación y gestión de la ciudadanía en la planeación y gestión del desarrollo estatal, coordinada		Mide la participación de la ciudadanía en la planeación y gestión del desarrollo estatal	(Número de ciudadanos que participan en la planeación y gestión del desarrollo estatal / número de ciudadanos que integran los consejos) *100	Porcentaje	Estratégico	Ascendente	Ciudadanos atienden a te convocatorias, reuniones y foros.	2022	0.00	Número De Ciudadanos Que Participan En La Planeación Y Gestión Del Desarrollo Estatal	552.00	100.00	0.00	552.00	0.00	552.00	100.00		Se realizó un ajuste a la difusión de los Programas Sectoriales con la Ciudadanía por el alcance de los recursos financieros; en este sentido, la actividad se realizó participando en las Sesiones de las Juntas de Gobierno del IPLANAY y del Instituto de Planeación del Estado de Nayarit como de los Consejos Consultivos Ciudadanos programada.	Archivos administrativos de participación ciudadana del Instituto de Planeación del Estado de Nayarit	
C4 - Proceso de actualización, desarrollo y socialización de la información geográfica, estadística y de evaluación de políticas públicas coordinado		Mide los indicadores con información estadística y productos georreferenciados generados	(Número de indicadores con información estadística y productos georreferenciados actualizados / Número de indicadores con información estadística y productos georreferenciados generados) *100	Porcentaje	Gestión	Ascendente	La fuente generadora de la información estadística y geográfica mantiene consistencia metodológica y en la frecuencia de medición.	2022	12.50	Número De Indicadores Con Información Estadística Y Productos Georreferenciados Actualizados	140.00	70.00				90.00	45.00		Se avanzó con 90 indicadores de los 140 comprometidos, considerando que la Dirección del Sistema de Estadística, Geografía y Evaluación se encuentra sin titular.	Archivos administrativos de geografía, estadística y evaluación del Instituto de Planeación del Estado de Nayarit (IPLANAY)	
C5 - Capacitaciones y asesoría a las dependencias y entidades del gobierno estatal y municipios, para asegurar la coherencia de sus programas con los instrumentos y políticas del SIEPLAN reordenadas.		Mide la cobertura en capacitación y asesoría en materia de planeación a instituciones estatales y municipales	(Número instituciones gubernamentales estatales y municipios totales capacitadas y asesoradas / Número instituciones gubernamentales estatales y municipios totales) *100	Porcentaje	Gestión	Ascendente	Bajo la asesoría de IPLANAY, las dependencias de la Administración Pública integrarán sus Programas Sectoriales alineados al Plan Estatal de Desarrollo Nayarit 2021-2027 con Visión Estratégica de Largo Plazo.	2022	100.00	Número Instituciones Gubernamentales Estatales Y Municipios Totales	55.00	100.00				65.00	100.00		Se brindó la asesoría a las Dependencias y Municipios, a través de los Instituto de Planeación Municipales. Con estas asesorías se logró la armonización de los instrumentos de planeación del SIEPLAN.	Listas de asistencia, impresión de parciales de reuniones, Fotos, IPLANAY	
S5 - Instrumentación y seguimiento de la planeación proporcionada		Muestra el grado de monitoreo de avance de los instrumentos de planeación	(Reportes de avance en el cumplimiento de los objetivos y metas del instrumento de planeación sectoriales en el periodo requeridos) / Número de instrumentos de planeación sectoriales en el periodo requeridos *100	Porcentaje	Gestión	Ascendente	Las instancias generadoras de información registraron las metas de los programas sectoriales en la plataforma para el reporte de avance creado para tal fin.	2022	100.00	Reportes De Avance En El Cumplimiento De Los Objetivos Y Metas Del Instrumento De Planeación Rector Del Periodo Generados	1.00	100.00				1.00	100.00		Se generó el reporte de avance de captura y programación y cumplimiento en la Plataforma SIRA a diciembre del 2023.	Reporte de avance generado por IPLANAY, Dirección de Planeación Estratégica y Programación del IPLANAY.	
nivel: Actividad																					
T.A1. Coordinación de la formulación y instrumentación de la planeación con visión estratégica de largo plazo		Mide el avance en la elaboración de los planes de la formulación y gestión de los instrumentos de planeación con visión estratégica de largo plazo	(Número de etapas de elaboración de los instrumentos de planeación con visión estratégica de largo plazo realizadas / Número de etapas de elaboración del instrumento de planeación con visión estratégica de largo plazo establecidas metodológicamente) *100	Porcentaje	Gestión	Ascendente	Voluntad política para el cumplimiento de la elaboración del instrumento de planeación.	2022	100.00	Número De Etapas De Elaboración De Los Instrumentos De Planeación Con Visión Estratégica De Largo Plazo Realizadas	0.00	0.01	0.00	0.01						Meta concluida. Esta meta es sexenal y está cumplida.	Instrumento de planeación con visión estratégica de largo plazo

t. d.

[Handwritten signature]

Resumen Narrativo	Nombre del Indicador	Definición	Fórmula	Unidad de Medida / Frecuencia	Tipo de Indicador / Dimensión a medir	Sentido ideal del indicador	Supuestos	Línea Base		Metas		1er. Trimestre		2do. Trimestre		3er. Trimestre		4to. Trimestre		Justificación de Resultados					
								Año de la Línea Base	Línea Base	Datos de las variables	Resultado	Datos de las variables	Resultado	Datos de las variables	Resultado	Datos de las variables	Resultado	Datos de las variables	Resultado	Análisis inicial e Interpretación de Resultados	Fuente de Información del Indicador				
								Variables de la fórmula																	
C1.A2. Coordinación de la formulación y gestión de los estudios de la instrumentación para el programa de gobierno	Porcentaje de avances en la formulación y gestión de los estudios de la instrumentación del programa de gobierno	Mide el avance en la elaboración de los Planes de la formulación y gestión de los programas de gobierno realizados / estudios de la instrumentación del programa de gobierno vigente (PED)	(Número de etapas de elaboración del programa de gobierno realizadas / Número de etapas de elaboración del programa de gobierno establecidas metodológicamente)*100	Porcentaje Sexenal	Gestión Eficacia	Ascendente	Desarrollo del estudio sin contingencias externas.	2022	100.00	0.00	0.01	0.00	0.01								Meta concluida. Esta meta es sexenal y está cumplida.	Período Crítico			
C1.A3. Coordinación de la formulación y gestión de los programas sectoriales, especiales y regionales derivados	Porcentaje de avances en la formulación y gestión de los programas sectoriales, especiales y regionales	Mide el avance en la formulación y gestión de los programas sectoriales, especiales y regionales	(Número programas sectoriales especiales y regionales realizadas / Número programas sectoriales especiales y regionales establecidos)*100	Porcentaje Anual	Gestión Eficiencia	Ascendente	Gestión para la elaboración de los Programas Sectoriales del Plan Estatal de Desarrollo Nayarit 2021-2027 con visión estratégica de largo plazo.	2022	80.00	40.00	100.00								40.00	100.00	40.00	100.00	Se llevaron a cabo las 5 etapas en la construcción de los Programas Sectoriales hasta su captura en la plataforma SIRIA considerando que en el 2024 se registrará el avance de cumplimiento.	Dirección de Planeación Estratégica y Programática del IPLANAY	
C1.A4. Congruencia del instrumento de planeación con visión estratégica de largo plazo con la planeación nacional y meso-regional	Porcentaje de instrumentos de planeación estatal congruentes con la planeación nacional y meso-regional	Mide los instrumentos de planeación estatal congruentes con la planeación nacional y meso-regional	(Número de instrumentos de planeación estatal congruentes con la planeación nacional y meso-regional / Número de instrumentos de planeación estatal existentes)*100	Porcentaje Trianual	Gestión Eficiencia	Ascendente	Las políticas públicas estatales coinciden con la misma dirección con las políticas públicas nacionales.	2022	100.00	0.00	0.01	0.00	0.01									Meta concluida. Esta meta es trianual y está cumplida.	Plan Estatal de Desarrollo Nayarit 2021-2027 con Visión Estratégica de Largo Plazo		
C2.A1. Realización de estudio, formulación y seguimiento del Programa de Ordenamiento Ecológico Territorial del Estado de Nayarit	Avance en la Realización del Programa de Ordenamiento Ecológico Territorial del Estado de Nayarit	Mide la Realización del Programa de Ordenamiento Ecológico Territorial del Estado de Nayarit	(Número de etapas de elaboración del Programa de Ordenamiento Ecológico Territorial del Estado de Nayarit realizadas / Número de etapas de elaboración del Programa de Ordenamiento Ecológico Territorial del Estado de Nayarit)*100	Porcentaje Anual	Estratégico Eficacia	Ascendente	Se reciben los recursos o materiales para el desarrollo del documento base. La ciudadanía participa en las consultas públicas y los demás involucrados participan en su instrumentación.	2022	50.00	4.00	100.00									3.00	75.00	4.00	75.00	El instrumento está pendiente de aprobación por su respectivo consejo colegiado y con ello pasar a la última etapa correspondiente a la consulta pública.	Documentos de Gestión OIEL Programa de Ordenamiento Ecológico Territorial del Estado de Nayarit.
C2.A2. Realización de estudio, formulación y seguimiento del Programa de Ordenamiento Territorial y Desarrollo Urbano para el Estado de Nayarit	Avance en la Realización del Programa de Ordenamiento Territorial y Desarrollo Urbano para el Estado de Nayarit	Mide la Realización del Programa de Ordenamiento Territorial y Desarrollo Urbano para el Estado de Nayarit	(Número de etapas de elaboración del Programa de Ordenamiento Territorial y Desarrollo Urbano para el Estado de Nayarit realizadas / Número de etapas de elaboración del Programa de Ordenamiento Territorial y Desarrollo Urbano para el Estado de Nayarit)*100	Porcentaje Anual	Gestión Eficacia	Ascendente	Se reciben los recursos o materiales para el desarrollo del documento base. La ciudadanía participa en las consultas públicas y los demás involucrados participan en su instrumentación.	2022	50.00	4.00	100.00									3.00	75.00	4.00	75.00	El instrumento está pendiente de aprobación por su respectivo consejo colegiado y con ello pasar a la última etapa correspondiente a la consulta pública.	Documentos de Gestión del Programa de Ordenamiento Territorial y Desarrollo Urbano para el Estado de Nayarit.
C3.A1. Integración, coordinación y seguimiento de los Consejos Ciudadanos	Porcentaje de consejos consultivos instalados	Mide lo integrado conforme al Artículo 39 de la Ley de Planeación del Consejo General de Participación Ciudadana para el Desarrollo del Estado de Nayarit.	(Número de Consejos Consultivos instalados / Número de Consejos Consultivos indicados en el Art. 39 FCC Ciudadana)*100	Porcentaje Anual	Gestión Eficiencia	Ascendente	Funcionalidad del Consejo General de Participación Ciudadana para el Desarrollo del Estado de Nayarit como la instancia superior del sistema de Participación Ciudadana.	2022	6.67	10.00	30.00	33.33								18.00	60.23	26.00	60.23	Con la modificación de la Ley de Planeación del Estado de Nayarit del pasado 9 de octubre del 2023, se realizó un ajuste al número de Consejos Consultivos Ciudadanos de IPLANAY, consistente en los 20 Municipales y 5 Regionales, por lo que en total deben ser 25 Consejos, los cuales se encuentran integrados 18 a través de los Institutos Municipales de Planeación, los cuales están activos con IPLANAY mediante las Sesiones de los Consejos Consultivos Municipales.	Actas de Instalación de Consejos Consultivos Instalados
C3.A2. Diseño y organización de las Consultas Públicas para la integración y seguimiento de instrumento de planeación	Porcentaje de reuniones y foros de consultas	Mide las reuniones y foros de consultas	(Número de reuniones y foros de consultas realizadas / Número de reuniones y foros de consultas programados)*100	Porcentaje Trimestral	Gestión Eficiencia	Ascendente	Presentación de Programas Sectoriales derivados del Plan Estatal de Desarrollo Nayarit 2021-2027 con Visión	2022	0.00	70.00	100.00	45.00	64.29	55.00	70.00	78.57	65.00	52.86	70.00	100.00	70.00	100.00	Se realizaron las consultas públicas correspondientes para la aprobación en los cabildos de los municipios de Santiago Ixcuintla, Tecuila, Rosamorada, San Blas y Xalisco.	Foros de Consulta	

Resumen Narrativo	Nombre del Indicador	Definición	Fórmula	Unidad de Medida / Frecuencia	Tipo de Indicador / Dimensión a medir	Sentido Ideal del Indicador	Supuestos	Línea Base		Variables de la fórmula	Metas		1er. Trimestre		2do. Trimestre		3er. Trimestre		4to. Trimestre		Justificación de Resultados			
								Año de la Línea Base	Línea Base		Datos de las variables	Resultado	Datos de las variables	Resultado	Datos de las variables	Resultado	Datos de las variables	Resultado	Datos de las variables	Resultado	Análisis Inicial e Interpretación de Resultados	Fuente de Información del Indicador		
Estratégica de Largo Plazo a través de foros municipales.										Número De Reuniones Y Foros De Consultas Realizados	70.00	45.00	55.00	65.00	70.00									
										Número De Reuniones Y Foros De Consultas Programados	70.00	70.00	70.00	70.00	70.00									
C4.A1. Seguimiento de indicadores estratégicos e información geoes estadística y evaluación de la política pública a través de la plataforma digital del SIGEE	Porcentaje de indicadores estratégicos e información geoes estadística y evaluación realizadas	Mide los indicadores estratégicos e información geoes estadística y evaluación en una plataforma digital	$(\text{Número de indicadores estratégicos e información geoes estadística y evaluación realizadas} / \text{Número de indicadores estratégicos e información geoes estadística y evaluación programados}) * 100$	Porcentaje	Gestión	Ascendente	Disponibilidad de los Programas Sectoriales publicados, que las dependencias informen los avances oportunamente y contar con los recursos mínimos de hardware y software incluyendo pago de licencias y dominio.	2022	41.67	Número De Indicadores Estratégicos E Información Geoes estadística Y Evaluación Realizados	140.00	35.00	70.00	90.00	90.00							Plataforma Interactiva SIGEE		
										Número De Indicadores Estratégicos E Información Geoes estadística Y Evaluación Programados	140.00	100.00	140.00	25.00	140.00	50.00	140.00	54.29	90.00	100.00	.Se completaron un total de 90 hasta el 4to. Trimestre, considerando que la Dirección del Sistema de Estadística, Geografía y Evaluación no cuenta con titular.			
C4.A2. Desarrollo y mantenimiento de la Plataforma de evaluación digital de SIGEE	Porcentaje de etapas en la integración del SIGEE realizadas	Mide las etapas de la integración del Sistema de Información Geoes estadística y evaluación (SIGEE) en una plataforma digital	$(\text{Número de etapas en la integración del SIGEE realizadas} / \text{Número de etapas en la integración del SIGEE requeridas}) * 100$	Porcentaje	Gestión	Ascendente	Existe compatibilidad de la información digital recopilada y que sea completa.	2022	57.14	Número De Etapas En La Integración Del Sigee Realizadas	3.00									2.00	.Se cuenta con la estructura necesaria para su operación, faltando el desarrollo de la plataforma de visualización y la consideración de que la Dirección del Sistema de Estadística, Geografía y Evaluación se encuentra sin titular.		Plataforma Interactiva SIGEE	
										Número De Etapas En La Integración Del Sigee Requeridas	7.00	42.86								7.00	28.57			
C4.A3 Coordinación de comité estatal del sistema de información geoes estadística y de evaluación	Porcentaje de sesiones del comité estatal de SIGEE realizadas	Mide las sesiones del comité estatal de SIGEE	$(\text{Número de sesiones del comité estatal de SIGEE realizadas} / \text{Número de sesiones del comité estatal de SIGEE programadas}) * 100$	Porcentaje	Gestión	Ascendente	Publicada la Ley del Sistema de Información y Estadística y existe Quorum Legal en las Sesiones.	2022	50.00	Número De Sesiones Del Comité Estatal De Sigee Realizadas	3.00		1.00							1.00	.En la reunión correspondiente al primer semestre del año, se tomó como acuerdo pausar las actividades derivado de los cambios en la publicación de la ley de archivo digital y de la creación de Nayari digital y de la nube Nayari. También es importante considerar que la Dirección del Sistema de Estadística, Geografía y Evaluación se encuentra sin titular.		Archivos de la Dirección de Ordenamiento Territorial del IPLANAY	
										Número De Sesiones Del Comité Estatal De Sigee Programadas	3.00	100.00		3.00	33.33					33.33				
C5.A1 Realización de eventos de capacitación en materia de planeación a las dependencias y entidades del gobierno estatal y municipios	Porcentaje de reuniones gubernamentales estatales y municipios capacitadas	Mide los eventos de capacitación y asesoría realizados en materia de planeación para las instituciones gubernamentales estatales y municipios	$(\text{Número de eventos de capacitación y asesoría realizados} / \text{Número de eventos de capacitación y asesoría programados}) * 100$	Porcentaje	Gestión	Ascendente	Las Instituciones Gubernamentales del Estado, así como los ayuntamientos requieren de capacitación y asesoramiento en los mecanismos de planeación.	2022	287.50	Número De Eventos De Capacitación Y Asesoría Realizados	22.00	15.00	18.00	20.00	22.00							Informe trimestral de asesoría y capacitación		
										Número De Eventos De Capacitación Y Asesoría Programados	22.00	100.00	22.00	58.18	22.00	81.82	22.00	90.91	22.00	100.00	.Se llevaron a cabo las asesorías a las Dependencias y Entidades en materia de planeación			
C6.A1 Realización de Reporte de seguimiento al instrumento de planeación del periodo	Porcentaje de cumplimiento de reportes de seguimiento al instrumento de planeación del periodo.	Mide el número de reportes de seguimiento al instrumento de planeación del periodo.	$(\text{Número de reportes de seguimiento realizados} / \text{Número de reportes de seguimiento programados}) * 100$	Porcentaje	Gestión	Ascendente	Se generan los reportes de seguimiento al instrumento de planeación. Informe de seguimiento de los programas sectoriales.	2022	100.00	Número De Reportes De Seguimiento Realizados	4.00	1.00	2.00	3.00	4.00							Reporte trimestral de generado por IPLANAY		
										Número De Reportes De Seguimiento Programados	4.00	100.00	4.00	25.00	4.00	50.00	4.00	75.00	4.00	100.00	.Se realizó el 4to. reporte de avance del SIFA a diciembre del 2023			

LIC. PABLO PARRA ANAYA
Dir. de Admón. y Encargado del Despacho de la Dirección General del IPLANAY

Lic. Pablo Parra Anaya
Director de Administración y Encargado del Despacho de la Dirección General del IPLANAY



Ingeniera Rosa Elizabeth Segura Saldaña
Directora de Planeación Estratégica y Programática

Fecha de Elaboración: 10/01/2024

Cuenta Pública 2023
INSTITUTO DE PLANEACIÓN DEL ESTADO DE NAYARIT
 Indicadores de Postura Fiscal
 Del 1 de Enero al 31 de Diciembre de 2023
 (Cifras en pesos)

Concepto	Estimado/Aprobado	Devengado	Recaudado/Pagado
I. Ingresos Presupuestarios	15,885,705.13	37,209,508.17	37,209,508.17
1. Ingresos del Gobierno de la Entidad Federativa	0.00	0.00	0.00
2. Ingresos del Sector Paraestatal	15,885,705.13	37,209,508.17	37,209,508.17
II. Egresos Presupuestarios	15,885,705.13	24,491,210.66	24,103,894.60
3. Egresos del Gobierno de la Entidad Federativa	0.00	0.00	0.00
4. Egresos del Sector Paraestatal	15,885,705.13	24,491,210.66	24,103,894.60
III. Balance Presupuestario (Superávit o Déficit) (III = I - II)	0.00	12,718,297.51	13,105,613.57

Concepto	Estimado/Aprobado	Devengado	Recaudado/Pagado
III. Balance presupuestario (Superávit o Déficit)	0.00	12,718,297.51	13,105,613.57
IV. Intereses, Comisiones y Gastos de la Deuda	0.00	0.00	0.00
V. Balance Primario (Superávit o Déficit) (V= III + IV)	0.00	12,718,297.51	13,105,613.57

Concepto	Estimado/Aprobado	Devengado	Recaudado/Pagado
A. Financiamiento	0.00	0.00	0.00
B. Amortización de la deuda	0.00	0.00	0.00
C. Financiamiento Neto	0.00	0.00	0.00

LIC. PABLO PARRA ANAYA
 DIRECTOR DE ADMINISTRACIÓN

ARQ. OMAR FELIPE VIZCARRA SANJUAN
 DIRECTOR GENERAL

ANEXOS

2

Cuenta Pública 2023
Relación de Bienes Muebles que Componen el Patrimonio
Del 01 de Enero al 31 de Diciembre del 2023

Ente Público: INSTITUTO DE PLANEACIÓN DEL ESTADO DE NAYARIT (IPLANAY)

Código	Descripción del Bien Mueble	Valor en libros
	PUERTA DE CRISTAL TINTEX CON ALUMINIO COLOR MADERA Y DOS VENTANAS DE ALUMINO COLOR NEGRO	22,000.00
	JUEGO DE JARDÍN DE MADERA CON 5 PIEZAS	37,505.20
	LAP TOP 2 EN 1 HACER SP314-52-51K3	18,378.00
	IMAC 27" MXWT2E/A CORE i5/8GB RAM/256GB/RETINA 5K	53,498.00
	IMAC 27" MXWT2E/A CORE i5/8GB RAM/256GB/RETINA 5K	53,498.00
	IMAC 27" MXWT2E/A CORE i5/8GB RAM/256GB/RETINA 5K	53,498.01
	LAP TOP LATITUDE 3500 CORE I5-8265U HASTA 3.90 GHZ / 8GB / 1TB / 15.6	23,200.00
	LAP TOP LATITUDE 3500 CORE I5-8265U HASTA 3.90 GHZ / 8GB / 1TB / 15.6	23,200.00
	LATITUDE 3400 CORE I5-8265U A 1.6 GHZ / 8GB / 1TB / 14 HD / NO DVD	22,600.00
	PANTALLA 75	29,999.00
	PANTALLA 75	29,999.00
	PANTALLA 75	29,999.00
	LED 43UN7100PUA 4K ULTRA HD 2880, 43G	7,559.44
	BOCINA BOSE PRO S1 PRO PA SYSTE, NEGRO	14,400.00
	DISPLAY SANITIZANTE	24,360.00
	ARCO SANITIZANTE	29,713.80
	ARCO SANITIZANTE	29,713.80
	ARCO SANITIZANTE	29,713.80
	AIRE ACONDICIONADO TIPO MINI-SPLIT MARCA PRIME DE 5.0 TONELADAS, R410 // 220V / 1PH / 60HZ	34,751.20
	AIRE ACONDICIONADO TIPO MINI-SPLIT MARCA PRIME DE 5.0 TONELADAS, R410 // 220V / 1PH / 60HZ	34,751.20
	CALENTADOR SOLAR 300 LTS KED-STI-58-1800-25	23,550.00
	DISPLAY SANITIZANTE	48,720.00
	SILLÓN EJECUTIVO MODELO ECOMESH	2,200.00
	SILLÓN EJECUTIVO MODELO ECOMESH	2,200.00
	SILLÓN EJECUTIVO MODELO ECOMESH	2,200.00
	SILLÓN EJECUTIVO MODELO ECOMESH	2,200.00
	SILLÓN EJECUTIVO MODELO ECOMESH	2,200.00
	SILLÓN EJECUTIVO MODELO ECOMESH	2,200.00
	SILLÓN EJECUTIVO MODELO ECOMESH	2,200.00
	SILLÓN EJECUTIVO MODELO ECOMESH	2,200.00



Cuenta Pública 2023
Relación de Bienes Muebles que Componen el Patrimonio
Del 01 de Enero al 31 de Diciembre del 2023

Ente Público: INSTITUTO DE PLANEACIÓN DEL ESTADO DE NAYARIT (IPLANAY)

Código	Descripción del Bien Mueble	Valor en libros
	SILLÓN EJECUTIVO MODELO ECOMESH	2,200.00
	SILLÓN EJECUTIVO MODELO ECOMESH	2,200.00
	SILLÓN EJECUTIVO MODELO ECOMESH	2,200.00
	SILLÓN EJECUTIVO MODELO ECOMESH	2,200.00
	SILLÓN EJECUTIVO MODELO ECOMESH	2,200.00
	SILLÓN EJECUTIVO MODELO ECOMESH	2,200.00
	SILLÓN EJECUTIVO MODELO ECOMESH	2,200.00
	SILLÓN EJECUTIVO MODELO ECOMESH	2,200.00
	SILLÓN EJECUTIVO MODELO ECOMESH	2,200.00
	SILLÓN EJECUTIVO MODELO ECOMESH	2,200.00
	SILLÓN EJECUTIVO MODELO ECOMESH	2,200.00
	SILLÓN EJECUTIVO MODELO ECOMESH	2,200.00
	SILLÓN EJECUTIVO MODELO ECOMESH	2,200.00
	SILLÓN EJECUTIVO MODELO ECOMESH	2,200.00
	SILLÓN EJECUTIVO MODELO ECOMESH	2,200.00
	SILLÓN EJECUTIVO MODELO ECOMESH	2,200.00
	SILLÓN EJECUTIVO MODELO ECOMESH	2,200.00
	SILLÓN EJECUTIVO MODELO ECOMESH	2,200.00
	SILLÓN EJECUTIVO MODELO ECOMESH	2,200.00
	SILLÓN EJECUTIVO MODELO ECOMESH	2,200.00
	SILLÓN EJECUTIVO MODELO ECOMESH	2,200.00
	SILLÓN EJECUTIVO MODELO ECOMESH	2,200.00
	SILLÓN EJECUTIVO MODELO ECOMESH	2,200.00
	SILLÓN EJECUTIVO MODELO ECOMESH	2,200.00

Cuenta Pública 2023
Relación de Bienes Muebles que Componen el Patrimonio
Del 01 de Enero al 31 de Diciembre del 2023

Ente Público: INSTITUTO DE PLANEACIÓN DEL ESTADO DE NAYARIT (IPLANAY)

Código	Descripción del Bien Mueble	Valor en libros
	SILLÓN EJECUTIVO MODELO ECOMESH	2,200.00
	SILLÓN EJECUTIVO MODELO ECOMESH	2,200.00
	SILLÓN EJECUTIVO MODELO ECOMESH	2,200.00
	SILLÓN EJECUTIVO MODELO ECOMESH	2,200.00
	SILLÓN EJECUTIVO MODELO ECOMESH	2,200.00
	SILLÓN EJECUTIVO MODELO ECOMESH	2,200.00
	SILLÓN EJECUTIVO MODELO ECOMESH	2,200.00
	SILLÓN EJECUTIVO MODELO ECOMESH	2,200.00
	SILLÓN EJECUTIVO MODELO ECOMESH	2,200.00
	SILLÓN EJECUTIVO MODELO ECOMESH	2,200.00
	SILLÓN EJECUTIVO MODELO ECOMESH	2,200.00
	SILLÓN EJECUTIVO MODELO ECOMESH	2,200.00
	SILLÓN EJECUTIVO MODELO ECOMESH	2,200.00
	SILLÓN EJECUTIVO MODELO ECOMESH	2,200.00
	SILLÓN EJECUTIVO MODELO ECOMESH	2,200.00
	SILLÓN EJECUTIVO MODELO ECOMESH	2,200.00
	SILLÓN EJECUTIVO MODELO ECOMESH	2,200.00
	SILLA ALTA TIPO CAJERA	2,900.00
	SILLA ALTA TIPO CAJERA	2,900.00
	ENFRIADOR 60LTS PORTATIL EXTERIOR	7,058.99
	SILLA CUADRA	3,019.30
	SILLA CUADRA	3,019.30
	SILLA CUADRA	3,019.30

Cuenta Pública 2023
Relación de Bienes Muebles que Componen el Patrimonio
Del 01 de Enero al 31 de Diciembre del 2023

Ente Público: INSTITUTO DE PLANEACIÓN DEL ESTADO DE NAYARIT (IPLANAY)


Código	Descripción del Bien Mueble	Valor en libros
	SILLA CUADRA	3,019.30
	SILLA CUADRA	3,019.30
	SILLA CUADRA	3,019.30
	SILLA CUADRA	3,019.30
	SILLA CUADRA	3,019.30
	MESA RECTANGULAR CUA DRA	12,739.30
	BUFFETERO CUADRA	11,689.30
	IPAD PRO 12.9"	31,699.00
	IPAD PRO 12.9"	31,699.00
	MAGIC KEYBOARD APPLE IPAD PRO 12.9" 5TA GENERACIÓN ESPAÑOL NEGRO	8,699.00
	MAGIC KEYBOARD APPLE IPAD PRO 12.9" 4TA GENERACIÓN ESPAÑOL MXQU2E/A	8,698.99
	SILLON RECLINABLE TP	368.20
	SILLON RECLINABLE TP	368.21
	LOVE SEAT CHAISE LONG DIVAN TP	699.84
	LOVE SEAT CHAISE LONG DIVAN TP	699.84
	SILLA YLENIA TELA GRIS	6,119.28
	SILLA YLENIA TELA GRIS	6,119.28
	SOFA DOBLE YLENIA TELA GRIS	7,919.28
	SOFA DOBLE YLENIA TELA GRIS	7,919.28
	JUEGO DE GABINETE Y BAUL	14,995.60
	GABINETE CON MESA DE TRABAJO	8,851.60



Cuenta Pública 2023
Relación de Bienes Muebles que Componen el Patrimonio
Del 01 de Enero al 31 de Diciembre del 2023

Ente Público: INSTITUTO DE PLANEACIÓN DEL ESTADO DE NAYARIT (IPLANAY)


Código	Descripción del Bien Mueble	Valor en libros
	MESO MULTIFUNCIONAL MV	7,011.75
	ALACENA ATENEA CHOCOLATE	9,021.75
	LAPTOP ACERR A3 MICRO INTEL I5-1035, M RAM 8GB DISCO DURA 2TB/COLOR NEGRO/WINDOWS 10	20,450.00
	LAPTOP ACERR A3 MICRO INTEL I5-1035, M RAM 8GB DISCO DURA 2TB/COLOR NEGRO/WINDOWS 10	20,450.00
	SILLA CUADRA	3,019.30
	SILLA CUADRA	3,019.30
	SILLA CUADRA	3,019.30
	SILLA CUADRA	3,019.30
	SILLA CUADRA	3,019.30
	SILLA CUADRA	3,019.30
	SILLA CUADRA	3,019.30
	SILLA CUADRA	3,019.30
	SILLA CUADRA	3,019.30
	MESA RECTANGULAR CUA DRA	12,739.30
	BUFFETERO CUADRA	11,689.30
	UNIDAD DE AIRE ACONDICIONADO TIPO MINI-SPLIT MARCA MIRAGE MODELO INVERTER X 2.0 TONELADAS CAPACIDAD DE ENFRIAMIENTO	15,891.00
	SOFA MARCEL	17,637.29
	SOFA MARCEL	17,637.29
	SILLON OCAS LISBOA ELLI PEAR	11,471.65
	SILLON OCAS LISBOA ELLI PEAR	11,471.65
	SILLON OCAS KENJI CIRC MOST	8,577.73
	SILLON MARCEL 107 CIRC OXFO	9,909.56




Cuenta Pública 2023
Relación de Bienes Muebles que Componen el Patrimonio
Del 01 de Enero al 31 de Diciembre del 2023

Ente Público: INSTITUTO DE PLANEACIÓN DEL ESTADO DE NAYARIT (IPLANAY)

Código	Descripción del Bien Mueble	Valor en libros
	SILLON MARCEL 107 CIRC OXFO	9,909.56
	MOBILIARIO Y EQUIPO DE OFICINA	78,252.11
	TOTAL	\$ 1,251,780.18



LIC. PABLO PARRA ANAYA
DIRECTOR DE ADMINISTRACIÓN


ARQ. OMAR FELIPE VIZCARRA SANJUAN
DIRECTOR GENERAL

Cuenta Pública 2023
Relación de Bienes Inmuebles que Componen el Patrimonio
Del 01 de Enero al 31 de Diciembre del 2023

Ente Público: INSTITUTO DE PLANEACIÓN DEL ESTADO DE NAYARIT (IPLANAY)

Código	Descripción del Bien Inmueble	Valor en Libros
NO APLICA		
TOTAL		0.00



LIC. PABLO PARRA ANAYA
DIRECTOR DE ADMINISTRACIÓN




ARQ. OMAR FELIPE VIZCARRA SANJUAN
DIRECTOR GENERAL

Cuenta Pública 2023
INSTITUTO DE PLANEACIÓN DEL ESTADO DE NAYARIT
Relación de cuentas bancarias productivas específicas

Fondo, Programa o Convenio	Datos de la Cuenta Bancaria	
	Institución Bancaria	Número de Cuenta
SUBSIDIO ESTATAL (NÓMINA)	BANORTE, S.A.	1087346894
SUBSIDIO ESTATAL (GASTO CORRIENTE)	BANORTE, S.A.	1087346867
PROYECTOS DE INVERSIÓN	BANORTE, S.A.	1102202745
FONDO DE AHORRO	BANORTE, S.A.	1102202781



LIC. PABLO PARRA ANAYA
DIRECTOR DE ADMINISTRACIÓN




ARQ. OMAR FELIPE VIZCARRA SANJUAN
DIRECTOR GENERAL

Cuenta Pública 2023
Relación de esquemas bursátiles y de coberturas financieras
Del 01 de Enero al 31 de Diciembre del 2023
(Pesos)


Ente Público: _____

INSTITUTO DE PLANEACIÓN DEL ESTADO DE NAYARIT (IPLANAY)

NO APLICA



LIC. PABLO PARRA ANAYA
DIRECTOR DE ADMINISTRACIÓN



ARQ. OMAR FELIPE VIZCARRA SANJUÁN
DIRECTOR GENERAL

Cuenta Pública 2023
Información adicional que dispongan otras leyes
Del 01 de Enero al 31 de Diciembre del 2023
(Pesos)


Ente Público: _____

INSTITUTO DE PLANEACIÓN DEL ESTADO DE NAYARIT (IPLANAY)

NO APLICA



LIC. PABLO PARRA ANAYA
DIRECTOR DE ADMINISTRACIÓN



ARQ. OMAR FELIPE VIZCARRA SANJUAN
DIRECTOR GENERAL

INSTITUTO DE PLANEACIÓN DEL ESTADO DE HAYARIT (a)
 Estado de Situación Financiera Detallado - LDF
 Al 31 de diciembre de 2023 y al 31 de Diciembre de 2022 (b)
 (PESOS)

Concepto (c)	31 de diciembre de 2023 (d)	31 de diciembre de 2022 (e)	Concepto (c)	31 de diciembre de 2023 (d)	31 de diciembre de 2022 (e)
ACTIVO			PASIVO		
Activo Circulante			Activo Circulante		
a Efectivo y Equivalentes (a=a1+a2+a3+a4+a5+a6+a7)	2,032,402.89	317,431.60	a Cuentas por Pagar a Corto Plazo (a=a1+a2+a3+a4+a5+a6+a7+a8+a9)	25,769,211.30	28,509,800.57
a1) Efectivo	0.00	0.00	a1) Servicios Personales por Pagar a Corto Plazo	441,772.49	460,102.32
a2) Bancos/Tesorería	2,032,402.89	317,431.60	a2) Proveedores por Pagar a Corto Plazo	19,209,372.06	23,099,732.00
a3) Bancos/Dependencias y Otros	0.00	0.00	a3) Contratas por Obras Públicas por Pagar a Corto Plazo	0.00	0.00
a4) Inversiones Temporales (Hasta 3 meses)	0.00	0.00	a4) Participaciones y Aportaciones por Pagar a Corto Plazo	0.00	0.00
a5) Fondos con Afectación Específica	0.00	0.00	a5) Transferencias Otorgadas por Pagar a Corto Plazo	0.00	0.00
a6) Depósitos de Fondos de Terceros en Garantía y/o Administración	0.00	0.00	a6) Intereses, Comisiones y Otros Gastos de la Deuda Pública por Pagar a Corto Plazo	0.00	0.00
a7) Otros Efectivos y Equivalentes	0.00	0.00	a7) Retenciones y Contribuciones por Pagar a Corto Plazo	6,101,122.13	4,937,151.92
b Derechos a Recibir Efectivo o Equivalentes (b=b1+b2+b3+b4+b5+b6+b7)	22,522,204.23	14,258,618.45	a8) Devoluciones de la Ley de Ingresos por Pagar a Corto Plazo	0.00	0.00
b1) Inversiones Financieras de Corto Plazo	0.00	0.00	a9) Otras Cuentas por Pagar a Corto Plazo	16,944.62	12,814.33
b2) Cuentas por Cobrar a Corto Plazo	0.00	4,886,875.00	b Documentos por Pagar a Corto Plazo (b=b1+b2+b3)	0.00	0.00
b3) Deudores Diversos por Cobrar a Corto Plazo	22,522,204.23	9,271,943.45	b1) Documentos Comerciales por Pagar a Corto Plazo	0.00	0.00
b4) Ingresos por Recuperar a Corto Plazo	0.00	0.00	b2) Documentos con Contratas por Obras Públicas por Pagar a Corto Plazo	0.00	0.00
b5) Deudores por Anticipos de la Tesorería a Corto Plazo	0.00	0.00	b3) Otros Documentos por Pagar a Corto Plazo	0.00	0.00
b6) Préstamos Otorgados a Corto Plazo	0.00	0.00	c Porción a Corto Plazo de la Deuda Pública a Largo Plazo (c=c1+c2)	0.00	0.00
b7) Otros Derechos a Recibir Efectivo o Equivalentes a Corto Plazo	0.00	0.00	c1) Porción a Corto Plazo de la Deuda Pública	0.00	0.00
c Derechos a Recibir Bienes o Servicios (c=c1+c2+c3+c4+c5)	0.00	0.00	c2) Porción a Corto Plazo de Arrendamiento Financiero	0.00	0.00
c1) Anticipo a Proveedores por Adquisición de Bienes y Prestación de Servicios a Corto Plazo	0.00	0.00	d. Títulos y Valores a Corto Plazo	0.00	0.00
c2) Anticipo a Proveedores por Adquisición de Bienes Inmuebles y Muebles a Corto Plazo	0.00	0.00	e Pasivos Diferidos a Corto Plazo (e=e1+e2+e3)	0.00	0.00
c3) Anticipo a Proveedores por Adquisición de Bienes Intangibles a Corto Plazo	0.00	0.00	e1) Ingresos Cobrados por Adelantado a Corto Plazo	0.00	0.00
c4) Anticipo a Contratistas por Obras Públicas a Corto Plazo	0.00	0.00	e2) Intereses Cobrados por Adelantado a Corto Plazo	0.00	0.00
c5) Otros Derechos a Recibir Bienes o Servicios a Corto Plazo	0.00	0.00	e3) Otros Pasivos Diferidos a Corto Plazo	0.00	0.00
d Inventarios (d=d1+d2+d3+d4+d5)	0.00	0.00	f Fondos y Bienes de Terceros en Garantía y/o Administración a Corto Plazo (f=f1+f2+f3+f4+f5+f6)	0.00	0.00
d1) Inventario de Mercancías para Venta	0.00	0.00	f1) Fondos en Garantía a Corto Plazo	0.00	0.00
d2) Inventario de Mercancías Terminadas	0.00	0.00	f2) Fondos en Administración a Corto Plazo	0.00	0.00
d3) Inventario de Mercancías en Proceso de Elaboración	0.00	0.00	f3) Fondos Contingentes a Corto Plazo	0.00	0.00
d4) Inventario de Materias Primas, Materiales y Suministros para Producción	0.00	0.00	f4) Fondos de Fideicomisos, Mandatos y Contratos Análogos a Corto Plazo	0.00	0.00
d5) Bienes en Tránsito	0.00	0.00	f5) Otros Fondos de Terceros en Garantía y/o Administración a Corto Plazo	0.00	0.00
e Almacenes	0.00	0.00	f6) Valores y Bienes en Garantía a Corto Plazo	0.00	0.00
f Estimación por Pérdida o Deterioro de Activos Circulantes (f=f1+f2)	0.00	0.00	g Provisiones a Corto Plazo (g=g1+g2+g3)	0.00	0.00
f1) Estimaciones para Cuentas Incoables por Derechos a Recibir Efectivo o Equivalentes	0.00	0.00	g1) Provisión para Demandas y Juicios a Corto Plazo	0.00	0.00
f2) Estimación por Deterioro de Inventarios	0.00	0.00	g2) Provisión para Contingencias a Corto Plazo	0.00	0.00
g Otros Activos Circulantes (g=g1+g2+g3+g4)	0.00	0.00	g3) Otras Provisiones a Corto Plazo	0.00	0.00
g1) Valores en Garantía	0.00	0.00	h Otros Pasivos a Corto Plazo (h=h1+h2+h3)	0.00	0.00
g2) Bienes en Garantía (excluye depósitos de fondos)	0.00	0.00	h1) Ingresos por Clasificar	0.00	0.00
g3) Bienes Derivados de Embargos, Decomisos, Aseguramientos y Dación en Pago	0.00	0.00	h2) Recaudación por Participar	0.00	0.00
g4) Adquisición con Fondos de Terceros	0.00	0.00	h3) Otros Pasivos Circulantes	0.00	0.00
IA. Total de Activos Circulantes (IA = a + b + c + d + e + f + g)	24,554,607.12	14,576,050.05	IA. Total de Pasivos Circulantes (IIA = a + b + c + d + e + f + g + h)	25,769,211.30	28,509,800.57
Activo No Circulante			Pasivo No Circulante		
a Inversiones Financieras a Largo Plazo	0.00	0.00	a Cuentas por Pagar a Largo Plazo	0.00	0.00
b Derechos a Recibir Efectivo o Equivalentes a Largo Plazo	0.00	0.00	b Documentos por Pagar a Largo Plazo	0.00	0.00
c Bienes Inmuebles, Infraestructura y Construcciones en Proceso	0.00	0.00	c Deuda Pública a Largo Plazo	0.00	0.00
d Bienes Muebles	1,251,780.18	1,173,528.07	d Pasivos Diferidos a Largo Plazo	0.00	0.00
e Activos Intangibles	122,079.56	109,371.99	e Fondos y Bienes de Terceros en Garantía y/o Administración a Largo Plazo	0.00	0.00
f Depreciación, Deterioro y Amortización Acumulada de Bienes	0.00	0.00	f Provisiones a Largo Plazo	0.00	0.00
g Activos Diferidos	0.00	0.00	II. Total de Pasivos No Circulantes (IIB = a + b + c + d + e + f)	0.00	0.00
h Estimación por Pérdida o Deterioro de Activos no Circulantes	0.00	0.00	II. Total del Pasivo (II = IIA + IIB)	25,769,211.30	28,509,800.57
i Otros Activos no Circulantes	0.00	0.00	HACIENDA PÚBLICA/PATRIMONIO		
IB. Total de Activos No Circulantes (IB = a + b + c + d + e + f + g + h + i)	1,373,859.74	1,282,900.06	IIA. Hacienda Pública/Patrimonio Contribuido (IIA = a + b + c)	0.00	0.00
I. Total del Activo (I = IA + IB)	25,928,466.86	15,858,950.11	a. Aportaciones	0.00	0.00
			b. Donaciones de Capital	0.00	0.00
			c. Actualización de la Hacienda Pública/Patrimonio	0.00	0.00
			IIIB. Hacienda Pública/Patrimonio Generado (IIIB = a + b + c + d + e)	159,255.56	12,650,850.46
			a. Resultados del Ejercicio (Ahorro/Desahorro)	12,809,257.19	6,898,591.49
			b. Resultados de Ejercicios Anteriores	12,650,001.63	19,549,441.95
			c. Revalúos	0.00	0.00
			d. Reservas	0.00	0.00
			e. Rectificaciones de Resultados de Ejercicios Anteriores	0.00	0.00
			IIIC. Exceso o Insuficiencia en la Actualización de la Hacienda Pública/Patrimonio (IIIC = a + b)	0.00	0.00
			a. Resultado por Posición Monetaria	0.00	0.00
			b. Resultado por Tenencia de Activos no Monetarios	0.00	0.00
			III. Total Hacienda Pública/Patrimonio (III = IIA + IIIB + IIIC)	159,255.56	12,650,850.46
			IV. Total del Pasivo y Hacienda Pública/Patrimonio (IV = II + III)	25,928,466.86	15,858,950.11

LIC. PABLO PASIRA ANAYA
DIRECTOR DE ADMINISTRACIÓN

ARO. OMAR FELIPE VIZCARRA SANJUAN
DIRECTOR GENERAL

INSTITUTO DE PLANEACIÓN DEL ESTADO DE NAYARIT (a)							
Informe Analítico de la Deuda Pública y Otros Pasivos - LDF							
Del 1 de Enero al 31 de Diciembre de 2023 (b)							
(PESOS)							
Denominación de la Deuda Pública y Otros Pasivos	Saldo al 31 de diciembre de 2022 (d)	Disposiciones del Periodo	Amortizaciones del Periodo	Revaluaciones, Reclasificaciones y Otros Ajustes	Saldo Final del Periodo (h)	Pago de Intereses del Periodo	Pago de Comisiones y demás costos asociados durante el Periodo
(c)	(d)	(e)	(f)	(g)	h=d+e-f+g	(i)	(j)
1. Deuda Pública (1=A+B)	0.00	0.00	0.00	0.00	0.00	0.00	0.00
A. Corto Plazo (A=a1+a2+a3)	0.00	0.00	0.00	0.00	0.00	0.00	0.00
a1) Instituciones de Crédito	0.00	0.00	0.00	0.00	0.00	0.00	0.00
a2) Títulos y Valores	0.00	0.00	0.00	0.00	0.00	0.00	0.00
a3) Arrendamientos Financieros	0.00	0.00	0.00	0.00	0.00	0.00	0.00
B. Largo Plazo (B=b1+b2+b3)	0.00	0.00	0.00	0.00	0.00	0.00	0.00
b1) Instituciones de Crédito	0.00	0.00	0.00	0.00	0.00	0.00	0.00
b2) Títulos y Valores	0.00	0.00	0.00	0.00	0.00	0.00	0.00
b3) Arrendamientos Financieros	0.00	0.00	0.00	0.00	0.00	0.00	0.00
2. Otros Pasivos	28,509,800.57				25,769,211.30		
3. Total de la Deuda Pública y Otros Pasivos	28,509,800.57	0.00	0.00	0.00	25,769,211.30	0.00	0.00
4. Deuda Contingente 1 (informativo)	0.00	0.00	0.00	0.00	0.00	0.00	0.00
A. Deuda Contingente 1	0.00	0.00	0.00	0.00	0.00	0.00	0.00
B. Deuda Contingente 2	0.00	0.00	0.00	0.00	0.00	0.00	0.00
C. Deuda Contingente XX	0.00	0.00	0.00	0.00	0.00	0.00	0.00
5. Valor de Instrumentos Bono Cupón Cero 2 (Informativo)	0.00	0.00	0.00	0.00	0.00	0.00	0.00
A. Instrumento Bono Cupón Cero 1	0.00	0.00	0.00	0.00	0.00	0.00	0.00
B. Instrumento Bono Cupón Cero 2	0.00	0.00	0.00	0.00	0.00	0.00	0.00
C. Instrumento Bono Cupón Cero XX	0.00	0.00	0.00	0.00	0.00	0.00	0.00

1. Se refiere a cualquier Financiamiento sin fuente o garantía de pago definida, que sea asumida de manera solidaria o subsidiaria por las Entidades Federativas con sus Municipios, organismos descentralizados y empresas de participación estatal mayoritaria y sociedades de capitalización múltiple o de los Municipios con sus respectivas empresas descentralizadas y empresas de participación estatal mayoritaria.

2. Se refiere al valor del Bono Cupón Cero que respalda el pago de los créditos asociados al mismo (Activo).

Obligaciones a Corto Plazo (k)	Monto Contratado (l)	Plazo Pactado (m)	Tasa de Interés (n)	Comisiones y Costos Relacionados (o)	Tasa Efectiva (p)
6. Obligaciones a Corto Plazo (Informativo)	0.00	0.00	0.00	0.00	0.00
A. Crédito 1	0.00	0.00	0.00	0.00	0.00
B. Crédito 2	0.00	0.00	0.00	0.00	0.00
C. Crédito XX	0.00	0.00	0.00	0.00	0.00

LIC. PABLO PARRA ANAYA
DIRECTOR DE ADMINISTRACIÓN

ARQ. OMAR FELIPE VICARRA SANJUAN
DIRECTOR GENERAL

INSTITUTO DE PLANEACIÓN DEL ESTADO DE NAYARIT (a)										
Informe Análítico de Obligaciones Diferentes de Financiamientos – LDF										
Del 1 de Enero al 31 de Diciembre de 2023 (b)										
(PESOS)										
Denominación de las Obligaciones Diferentes de Financiamiento	Fecha del Contrato	Fecha de inicio de operación del proyecto	Fecha de vencimiento	Monto de la Inversión pactado	Plazo pactado	Monto promedio mensual del pago de la contraprestación	Monto promedio mensual del pago de la contraprestación correspondiente al pago de Inversión	Monto pagado de la Inversión al 31 de diciembre de 2023	Monto pagado de la inversión actualizado al 31 de diciembre de 2023	Saldo pendiente por pagar de la Inversión al 31 de diciembre de 2023
(c)	(d)	(e)	(f)	(g)	(h)	(i)	(j)	(k)	(l)	(m = g - l)
A. Asociaciones Público Privadas (APP's) (A=a+b+c+d)	0.00	0.00	0.00	0.00	0.00	0.00	0.00	0.00	0.00	0.00
a) APP 1	0.00	0.00	0.00	0.00	0.00	0.00	0.00	0.00	0.00	0.00
b) APP 2	0.00	0.00	0.00	0.00	0.00	0.00	0.00	0.00	0.00	0.00
c) APP 3	0.00	0.00	0.00	0.00	0.00	0.00	0.00	0.00	0.00	0.00
d) APP XX	0.00	0.00	0.00	0.00	0.00	0.00	0.00	0.00	0.00	0.00
B. Otros Instrumentos (B=a+b+c+d)	0.00	0.00	0.00	0.00	0.00	0.00	0.00	0.00	0.00	0.00
a) Otro Instrumento 1	0.00	0.00	0.00	0.00	0.00	0.00	0.00	0.00	0.00	0.00
b) Otro Instrumento 2	0.00	0.00	0.00	0.00	0.00	0.00	0.00	0.00	0.00	0.00
c) Otro Instrumento 3	0.00	0.00	0.00	0.00	0.00	0.00	0.00	0.00	0.00	0.00
d) Otro Instrumento XX	0.00	0.00	0.00	0.00	0.00	0.00	0.00	0.00	0.00	0.00
C. Total de Obligaciones Diferentes de Financiamiento (C=A+B)	0.00	0.00	0.00	0.00	0.00	0.00	0.00	0.00	0.00	0.00

LIC. PABLO PARRA ANAYA
DIRECTOR DE ADMINISTRACIÓN

ARQ. ÓMAR FELIPE VIZCARRA SANJUAN
DIRECTOR GENERAL

INSTITUTO DE PLANEACIÓN DEL ESTADO DE NAYARIT (a)
Balance Presupuestario - LDF
Del 1 de Enero al 31 de Diciembre de 2023 (b)
(PESOS)

Concepto (c)	Estimado/ Aprobado (d)	Devengado	Recaudado/ Pagado
A. Ingresos Totales (A = A1+A2+A3)	15,885,705.13	37,209,508.17	37,209,508.17
A1. Ingresos de Libre Disposición	15,885,705.13	37,209,508.17	37,209,508.17
A2. Transferencias Federales Etiquetadas	0.00	0.00	0.00
A3. Financiamiento Neto	0.00	0.00	0.00
B. Egresos Presupuestarios¹ (B = B1+B2)	15,885,705.13	24,491,210.66	24,103,894.60
B1. Gasto No Etiquetado (sin incluir Amortización de la Deuda Pública)	15,885,705.13	24,491,210.66	24,103,894.60
B2. Gasto Etiquetado (sin incluir Amortización de la Deuda Pública)			
C. Remanentes del Ejercicio Anterior (C = C1 + C2)	0.00	0.00	0.00
C1. Remanentes de Ingresos de Libre Disposición aplicados en el periodo		0.00	0.00
C2. Remanentes de Transferencias Federales Etiquetadas aplicados en el periodo		0.00	0.00
I. Balance Presupuestario (I = A - B + C)	0.00	12,718,297.51	13,105,613.57
II. Balance Presupuestario sin Financiamiento Neto (II = I - A3)	0.00	12,718,297.51	13,105,613.57
III. Balance Presupuestario sin Financiamiento Neto y sin Remanentes del Ejercicio Anterior (III = II - C)	0.00	12,718,297.51	13,105,613.57

Concepto	Aprobado	Devengado	Pagado
E. Intereses, Comisiones y Gastos de la Deuda (E = E1+E2)	0.00	0.00	0.00
E1. Intereses, Comisiones y Gastos de la Deuda con Gasto No Etiquetado	0.00	0.00	0.00
E2. Intereses, Comisiones y Gastos de la Deuda con Gasto Etiquetado	0.00	0.00	0.00
IV. Balance Primario (IV = III + E)	0.00	12,718,297.51	13,105,613.57

Concepto	Estimado/ Aprobado	Devengado	Recaudado/ Pagado
F. Financiamiento (F = F1 + F2)	0.00	0.00	0.00
F1. Financiamiento con Fuente de Pago de Ingresos de Libre Disposición	0.00	0.00	0.00
F2. Financiamiento con Fuente de Pago de Transferencias Federales Etiquetadas	0.00	0.00	0.00
G. Amortización de la Deuda (G = G1 + G2)	0.00	0.00	0.00
G1. Amortización de la Deuda Pública con Gasto No Etiquetado	0.00	0.00	0.00
G2. Amortización de la Deuda Pública con Gasto Etiquetado	0.00	0.00	0.00
A3. Financiamiento Neto (A3 = F - G)	0.00	0.00	0.00

Concepto	Estimado/ Aprobado	Devengado	Recaudado/ Pagado
A1. Ingresos de Libre Disposición	15,885,705.13	37,209,508.17	37,209,508.17
A3.1 Financiamiento Neto con Fuente de Pago de Ingresos de Libre Disposición (A3.1 = F1 - G1)	0.00	0.00	0.00
F1. Financiamiento con Fuente de Pago de Ingresos de Libre Disposición	0.00	0.00	0.00
G1. Amortización de la Deuda Pública con Gasto No Etiquetado	0.00	0.00	0.00
B1. Gasto No Etiquetado (sin incluir Amortización de la Deuda Pública)	15,885,705.13	24,491,210.66	24,103,894.60
C1. Remanentes de Ingresos de Libre Disposición aplicados en el periodo		0.00	0.00
V. Balance Presupuestario de Recursos Disponibles (V = A1 + A3.1 - B1 + C1)	0.00	12,718,297.51	13,105,613.57
VI. Balance Presupuestario de Recursos Disponibles sin Financiamiento Neto (VI = V - A3.1)	0.00	12,718,297.51	13,105,613.57

Concepto	Estimado/ Aprobado	Devengado	Recaudado/ Pagado
A2. Transferencias Federales Etiquetadas	0.00	0.00	0.00
A3.2 Financiamiento Neto con Fuente de Pago de Transferencias Federales Etiquetadas (A3.2 = F2 - G2)	0.00	0.00	0.00
F2. Financiamiento con Fuente de Pago de Transferencias Federales Etiquetadas	0.00	0.00	0.00
G2. Amortización de la Deuda Pública con Gasto Etiquetado	0.00	0.00	0.00
B2. Gasto Etiquetado (sin incluir Amortización de la Deuda Pública)	0.00	0.00	0.00
C2. Remanentes de Transferencias Federales Etiquetadas aplicados en el periodo	0.00	0.00	0.00
VII. Balance Presupuestario de Recursos Etiquetados (VII = A2 + A3.2 - B2 + C2)	0.00	0.00	0.00
VIII. Balance Presupuestario de Recursos Etiquetados sin Financiamiento Neto (VIII = VII - A3.2)	0.00	0.00	0.00

LIC. PABLO PARRA ANAYA
DIRECTOR DE ADMINISTRACIÓN

ARQ. OMAR FELIPE VIZCARRA SANJUAN
DIRECTOR GENERAL

INSTITUTO DE PLANEACIÓN DEL ESTADO DE NAYARIT (a)
Estado Analítico de Ingresos Detallado - LDF
Del 1 de Enero al 31 de Diciembre de 2023 (b)
(PESOS)

Concepto (c)	Ingreso					Diferencia (e)
	Estimado (d)	Ampliaciones/ (Reducciones)	Modificado	Devengado	Recaudado	
2. Ingresos Derivados de Financiamientos con Fuente de Pago de Transferencias Federales Etiquetadas	0.00	0.00	0.00	0.00	0.00	0.00
3. Ingresos Derivados de Financiamientos (3 = 1 + 2)	0.00	0.00	0.00	0.00	0.00	0.00

LIC. PABLO PARRA ANAYA
DIRECTOR DE ADMINISTRACIÓN

ARQ. OMAR FELIPE VIZCARRA SANJUAN
DIRECTOR GENERAL

INSTITUTO DE PLANEACIÓN DEL ESTADO DE NAYARIT (a)
 Estado Analítico del Ejercicio del Presupuesto de Egresos Detallado - LDF
 Clasificación por Objeto del Gasto (Capítulo y Concepto)
 Del 1 de Enero al 31 de Diciembre de 2023 (b)
 (PESOS)


Concepto (c)	Egresos					Subejercicio (e)
	Aprobado (d)	Ampliaciones/ (Reducciones)	Modificado	Devengado	Pagado	
II. Gasto Etiquetado (II=A+B+C+D+E+F+G+H+I)	0.00	0.00	0.00	0.00	0.00	0.00
A. Servicios Personales (A=a1+a2+a3+a4+a5+a6+a7)	0.00	0.00	0.00	0.00	0.00	0.00
a1) Remuneraciones al Personal de Carácter Permanente	0.00	0.00	0.00	0.00	0.00	0.00
a2) Remuneraciones al Personal de Carácter Transitorio	0.00	0.00	0.00	0.00	0.00	0.00
a3) Remuneraciones Adicionales y Especiales	0.00	0.00	0.00	0.00	0.00	0.00
a4) Seguridad Social	0.00	0.00	0.00	0.00	0.00	0.00
a5) Otras Prestaciones Sociales y Económicas	0.00	0.00	0.00	0.00	0.00	0.00
a6) Previsiones	0.00	0.00	0.00	0.00	0.00	0.00
a7) Pago de Estímulos a Servidores Públicos	0.00	0.00	0.00	0.00	0.00	0.00
B. Materiales y Suministros (B=b1+b2+b3+b4+b5+b6+b7+b8+b9)	0.00	0.00	0.00	0.00	0.00	0.00
b1) Materiales de Administración, Emisión de Documentos y Artículos Oficiales	0.00	0.00	0.00	0.00	0.00	0.00
b2) Alimentos y Utensilios	0.00	0.00	0.00	0.00	0.00	0.00
b3) Materias Primas y Materiales de Producción y Comercialización	0.00	0.00	0.00	0.00	0.00	0.00
b4) Materiales y Artículos de Construcción y de Reparación	0.00	0.00	0.00	0.00	0.00	0.00
b5) Productos Químicos, Farmacéuticos y de Laboratorio	0.00	0.00	0.00	0.00	0.00	0.00
b6) Combustibles, Lubricantes y Aditivos	0.00	0.00	0.00	0.00	0.00	0.00
b7) Vestuario, Blancos, Prendas de Protección y Artículos Deportivos	0.00	0.00	0.00	0.00	0.00	0.00
b8) Materiales y Suministros Para Seguridad	0.00	0.00	0.00	0.00	0.00	0.00
b9) Herramientas, Refacciones y Accesorios Menores	0.00	0.00	0.00	0.00	0.00	0.00
C. Servicios Generales (C=c1+c2+c3+c4+c5+c6+c7+c8+c9)	0.00	0.00	0.00	0.00	0.00	0.00
c1) Servicios Básicos	0.00	0.00	0.00	0.00	0.00	0.00
c2) Servicios de Arrendamiento	0.00	0.00	0.00	0.00	0.00	0.00
c3) Servicios Profesionales, Científicos, Técnicos y Otros Servicios	0.00	0.00	0.00	0.00	0.00	0.00
c4) Servicios Financieros, Bancarios y Comerciales	0.00	0.00	0.00	0.00	0.00	0.00
c5) Servicios de Instalación, Reparación, Mantenimiento y Conservación	0.00	0.00	0.00	0.00	0.00	0.00
c6) Servicios de Comunicación Social y Publicidad	0.00	0.00	0.00	0.00	0.00	0.00
c7) Servicios de Traslado y Viáticos	0.00	0.00	0.00	0.00	0.00	0.00
c8) Servicios Oficiales	0.00	0.00	0.00	0.00	0.00	0.00
c9) Otros Servicios Generales	0.00	0.00	0.00	0.00	0.00	0.00
D. Transferencias, Asignaciones, Subsidios y Otras Ayudas (D=d1+d2+d3+d4+d5+d6+d7+d8+d9)	0.00	0.00	0.00	0.00	0.00	0.00
d1) Transferencias Internas y Asignaciones al Sector Público	0.00	0.00	0.00	0.00	0.00	0.00
d2) Transferencias al Resto del Sector Público	0.00	0.00	0.00	0.00	0.00	0.00
d3) Subsidios y Subvenciones	0.00	0.00	0.00	0.00	0.00	0.00
d4) Ayudas Sociales	0.00	0.00	0.00	0.00	0.00	0.00
d5) Pensiones y Jubilaciones	0.00	0.00	0.00	0.00	0.00	0.00
d6) Transferencias a Fideicomisos, Mandatos y Otros Análogos	0.00	0.00	0.00	0.00	0.00	0.00
d7) Transferencias a la Seguridad Social	0.00	0.00	0.00	0.00	0.00	0.00
d8) Donativos	0.00	0.00	0.00	0.00	0.00	0.00
d9) Transferencias al Exterior	0.00	0.00	0.00	0.00	0.00	0.00
E. Bienes Muebles, Inmuebles e Intangibles (E=e1+e2+e3+e4+e5+e6+e7+e8+e9)	0.00	0.00	0.00	0.00	0.00	0.00
e1) Mobiliario y Equipo de Administración	0.00	0.00	0.00	0.00	0.00	0.00
e2) Mobiliario y Equipo Educativo y Recreativo	0.00	0.00	0.00	0.00	0.00	0.00
e3) Equipo e Instrumental Médico y de Laboratorio	0.00	0.00	0.00	0.00	0.00	0.00
e4) Vehículos y Equipo de Transporte	0.00	0.00	0.00	0.00	0.00	0.00
e5) Equipo de Defensa y Seguridad	0.00	0.00	0.00	0.00	0.00	0.00
e6) Maquinaria, Otros Equipos y Herramientas	0.00	0.00	0.00	0.00	0.00	0.00
e7) Activos Biológicos	0.00	0.00	0.00	0.00	0.00	0.00
e8) Bienes Inmuebles	0.00	0.00	0.00	0.00	0.00	0.00
e9) Activos Intangibles	0.00	0.00	0.00	0.00	0.00	0.00
F. Inversión Pública (F=f1+f2+f3)	0.00	0.00	0.00	0.00	0.00	0.00
f1) Obra Pública en Bienes de Dominio Público	0.00	0.00	0.00	0.00	0.00	0.00
f2) Obra Pública en Bienes Propios	0.00	0.00	0.00	0.00	0.00	0.00
f3) Proyectos Productivos y Acciones de Fomento	0.00	0.00	0.00	0.00	0.00	0.00
G. Inversiones Financieras y Otras Provisiones (G=g1+g2+g3+g4+g5+g6+g7)	0.00	0.00	0.00	0.00	0.00	0.00
g1) Inversiones Para el Fomento de Actividades Productivas	0.00	0.00	0.00	0.00	0.00	0.00
g2) Acciones y Participaciones de Capital	0.00	0.00	0.00	0.00	0.00	0.00
g3) Compra de Títulos y Valores	0.00	0.00	0.00	0.00	0.00	0.00
g4) Concesión de Préstamos	0.00	0.00	0.00	0.00	0.00	0.00
g5) Inversiones en Fideicomisos, Mandatos y Otros Análogos	0.00	0.00	0.00	0.00	0.00	0.00
Fideicomiso de Desastres Naturales (Informativo)	0.00	0.00	0.00	0.00	0.00	0.00
g6) Otras Inversiones Financieras	0.00	0.00	0.00	0.00	0.00	0.00
g7) Provisiones para Contingencias y Otras Erogaciones Especiales	0.00	0.00	0.00	0.00	0.00	0.00
H. Participaciones y Aportaciones (H=h1+h2+h3)	0.00	0.00	0.00	0.00	0.00	0.00
h1) Participaciones	0.00	0.00	0.00	0.00	0.00	0.00
h2) Aportaciones	0.00	0.00	0.00	0.00	0.00	0.00
h3) Convenios	0.00	0.00	0.00	0.00	0.00	0.00
I. Deuda Pública (I=i1+i2+i3+i4+i5+i6+i7)	0.00	0.00	0.00	0.00	0.00	0.00
i1) Amortización de la Deuda Pública	0.00	0.00	0.00	0.00	0.00	0.00
i2) Intereses de la Deuda Pública	0.00	0.00	0.00	0.00	0.00	0.00
i3) Comisiones de la Deuda Pública	0.00	0.00	0.00	0.00	0.00	0.00
i4) Gastos de la Deuda Pública	0.00	0.00	0.00	0.00	0.00	0.00
i5) Costo por Coberturas	0.00	0.00	0.00	0.00	0.00	0.00
i6) Apoyos Financieros	0.00	0.00	0.00	0.00	0.00	0.00
i7) Adeudos de Ejercicios Fiscales Anteriores (ADEFAS)	0.00	0.00	0.00	0.00	0.00	0.00
III. Total de Egresos (III = I+II)	15,885,705.13	21,321,900.91	37,207,606.04	24,491,210.66	24,103,894.60	12,716,395.38

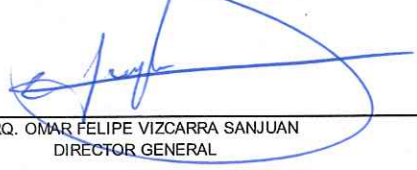
LIC. PABLO PARRA ANAYA
DIRECTOR DE ADMINISTRACIÓN

ARQ. OMAR FELIPE VIZCARRA SANJUAN
DIRECTOR GENERAL

INSTITUTO DE PLANEACIÓN DEL ESTADO DE NAYARIT (a)
Estado Analítico del Ejercicio del Presupuesto de Egresos Detallado - LDF
Clasificación Administrativa
Del 1 de Enero al 31 de Diciembre de 2023 (b)
(PESOS)

Concepto (c)	Egresos					Subejercicio (e)
	Aprobado (d)	Ampliaciones/ (Reducciones)	Modificado	Devengado	Pagado	
I. Gasto No Etiquetado (I=A+B+C+D+E+F+G+H)	15,885,705.13	21,321,900.91	37,207,606.04	24,491,210.66	24,103,894.60	12,716,395.38
A. INSTITUTO DE PLANEACION DEL ESTADO DE NAYARIT	15,885,705.13	21,321,900.91	37,207,606.04	24,491,210.66	24,103,894.60	12,716,395.38
II. Gasto Etiquetado (II=A+B+C+D+E+F+G+H)	0.00	0.00	0.00	0.00	0.00	0.00
A. INSTITUTO DE PLANEACION DEL ESTADO DE NAYARIT	0.00	0.00	0.00	0.00	0.00	0.00
III. Total de Egresos (III = I + II)	15,885,705.13	21,321,900.91	37,207,606.04	24,491,210.66	24,103,894.60	12,716,395.38


 LIC. PABLO PARRA ANAYA
 DIRECTOR DE ADMINISTRACIÓN


 ARQ. OMAR FELIPE VIZCARRA SANJUAN
 DIRECTOR GENERAL

INSTITUTO DE PLANEACIÓN DEL ESTADO DE NAYARIT (a)
 Estado Analítico del Ejercicio del Presupuesto de Egresos Detallado - LDF
 Clasificación Funcional (Finalidad y Función)
 Del 1 de Enero al 31 de Diciembre de 2023 (b)
 (PESOS)

Concepto (c)	Egresos					Subejercicio (e)
	Aprobado (d)	Ampliaciones/ (Reducciones)	Modificado	Devengado	Pagado	
D. Otras No Clasificadas en Funciones Anteriores (D=d1+d2+d3+d4)	0.00	0.00	0.00	0.00	0.00	0.00
d1) Transacciones de la Deuda Pública / Costo Financiero de la Deuda	0.00	0.00	0.00	0.00	0.00	0.00
d2) Transferencias, Participaciones y Aportaciones Entre Diferentes Niveles y Ordenes de Gobierno	0.00	0.00	0.00	0.00	0.00	0.00
d3) Saneamiento del Sistema Financiero	0.00	0.00	0.00	0.00	0.00	0.00
d4) Adeudos de Ejercicios Fiscales Anteriores	0.00	0.00	0.00	0.00	0.00	0.00
III. Total de Egresos (III = I + II)	15,885,705.13	21,321,900.91	37,207,606.04	24,491,240.66	24,103,894.60	12,716,395.38

LIC. PABLO PARRA ANAYA
 DIRECTOR DE ADMINISTRACIÓN

ARQ. OMAR FELIPE VIZCARRA SANJUAN
 DIRECTOR GENERAL

INSTITUTO DE PLANEACIÓN DEL ESTADO DE NAYARIT
Estado Analítico del Ejercicio del Presupuesto de Egresos Detallado - LDF
Clasificación de Servicios Personales por Categoría
Del 01 de Enero al 31 de diciembre de 2023 (b)
(PESOS)

Concepto (c)	Egresos					Subejercicio (e)
	Aprobado (d)	Ampliaciones/ (Reducciones)	Modificado	Devengado	Pagado	
I. Gasto No Etiquetado (I=A+B+C+D+E+F)	15,702,142.89	- 2,970,412.30	12,731,730.59	7,970,287.46	7,582,971.40	4,761,443.13
A. Personal Administrativo y de Servicio Público	15,702,142.89	- 2,970,412.30	12,731,730.59	7,970,287.46	7,582,971.40	4,761,443.13
B. Magisterio	0.00	0.00	0.00	0.00	0.00	0.00
C. Servicios de Salud (C=c1+c2)	0.00	0.00	0.00	0.00	0.00	0.00
c1) Personal Administrativo	0.00	0.00	0.00	0.00	0.00	0.00
c2) Personal Médico, Paramédico y afin	0.00	0.00	0.00	0.00	0.00	0.00
D. Seguridad Pública	0.00	0.00	0.00	0.00	0.00	0.00
E. Gastos asociados a la implementación de nuevas leyes federales o reformas a las mismas (F = e1 + e2)	0.00	0.00	0.00	0.00	0.00	0.00
e1) Nombre del Programa o Ley 1	0.00	0.00	0.00	0.00	0.00	0.00
e2) Nombre del Programa o Ley 2	0.00	0.00	0.00	0.00	0.00	0.00
F. Sentencias laborales definitivas	0.00	0.00	0.00	0.00	0.00	0.00
II. Gasto Etiquetado (II=A+B+C+D+E+F)	0.00	0.00	0.00	0.00	0.00	0.00
A. Personal Administrativo y de Servicio Público	0.00	0.00	0.00	0.00	0.00	0.00
B. Magisterio	0.00	0.00	0.00	0.00	0.00	0.00
C. Servicios de Salud (C=c1+c2)	0.00	0.00	0.00	0.00	0.00	0.00
c1) Personal Administrativo	0.00	0.00	0.00	0.00	0.00	0.00
c2) Personal Médico, Paramédico y afin	0.00	0.00	0.00	0.00	0.00	0.00
D. Seguridad Pública	0.00	0.00	0.00	0.00	0.00	0.00
E. Gastos asociados a la implementación de nuevas leyes federales o reformas a las mismas (E = e1 + e2)	0.00	0.00	0.00	0.00	0.00	0.00
e1) Nombre del Programa o Ley 1	0.00	0.00	0.00	0.00	0.00	0.00
e2) Nombre del Programa o Ley 2	0.00	0.00	0.00	0.00	0.00	0.00
F. Sentencias laborales definitivas	0.00	0.00	0.00	0.00	0.00	0.00
III. Total del Gasto en Servicios Personales (III = I + II)	15,702,142.89	- 2,970,412.30	12,731,730.59	7,970,287.46	7,582,971.40	4,761,443.13

LIC. PABLO PARRA ANAYA
 DIRECTOR DE ADMINISTRACIÓN

ARQ. OMAR FELIPE VIZCARRA SANJUAN
 DIRECTOR GENERAL

INSTITUTO DE PLANEACIÓN DEL ESTADO DE NAYARIT (I)
 Guía de Cumplimiento de la Ley de Disciplinas Financieras de las Entidades Federativas y Municipios
 Del 1 de enero al 31 de diciembre de 2023 (b)

Indicadores de Observancia (c)	Implementación		Resultado		Fundamento (h)	Comentarios (i)
	SI	NO	Monto o valor (f)	Unidad (con abreviatura) (g)		
INDICADORES PRESUPUESTARIOS						
A. INDICADORES CUANTITATIVOS						
1 Balance Presupuestario Sostenible (j)						
a. Propuesto	SI	Iniciativa de Ley de Ingresos y Proyecto de Presupuesto de Egresos	0.00	pesos	Art 6 y 19 de la LDF	
b. Aprobado	SI	Ley de Ingresos y Presupuesto de Egresos	0.00	pesos	Art 6 y 19 de la LDF	
c. Ejercido	SI	Cuenta Pública / Formato 4 LDF	13,105,613.57	pesos	Art 6 y 19 de la LDF	
2 Balance Presupuestario de Recursos Disponibles Sostenible (k)						
a. Propuesto	SI	Iniciativa de Ley de Ingresos y Proyecto de Presupuesto de Egresos	0.00	pesos	Art 6 y 19 de la LDF	
b. Aprobado	SI	Ley de Ingresos y Presupuesto de Egresos	0.00	pesos	Art 6 y 19 de la LDF	
c. Ejercido	SI	Cuenta Pública / Formato 4 LDF	13,105,613.57	pesos	Art 6 y 19 de la LDF	
3 Financiamiento Neto dentro del Techo de Financiamiento Neto (l)						
a. Propuesto	NA	Iniciativa de Ley de Ingresos	NA	pesos	Art 6, 19 y 48 de la LDF	
b. Aprobado	NA	Ley de Ingresos	NA	pesos	Art 6, 19 y 48 de la LDF	
c. Ejercido	NA	Cuenta Pública / Formato 4 LDF	NA	pesos	Art 6, 19 y 48 de la LDF	
4 Recursos destinados a la atención de desastres naturales						
a. Asignación al rubro para desastres naturales (m)						
a.1 Aprobado	NA	Reporte Trim. Formato 6 a)	NA	pesos	Art 9 de la LDF	
a.2 Pagado	NA	Cuenta Pública (Formato 6 a)	NA	pesos	Art 9 de la LDF	
b. Aportación promovida realizada por la Entidad Federativa durante los 5 ejercicios previos, para infraestructura dañada por desastres naturales (n)		Autorizaciones de recursos aprobados por el FONDEN	NA	pesos	Art 9 de la LDF	
c. Saldo del ejercicio para desastres naturales (o)		Cuenta Pública / Auxiliar de Cuentas	NA	pesos	Art 9 de la LDF	
d. Costo promedio de los últimos 5 ejercicios de la reconstrucción de infraestructura dañada por desastres naturales (p)		Autorizaciones de recursos aprobados por el FONDEN	NA	pesos	Art 9 de la LDF	
5 Techo para servicios personales (q)						
a. Asignación en el Presupuesto de Egresos	SI	Reporte Trim. Formato 6 c)	15,702,142.89	pesos	Art 10 y 21 de la LDF	
b. Ejercido	SI	Reporte Trim. Formato 6 c)	7,582,971.40	pesos	Art 13 frac. V y 21 de la LDF	
6 Provisiones de gasto para compromisos de pago derivados de APPs (r)						
a. Asignación en el Presupuesto de Egresos	NA	Presupuesto de Egresos	NA	pesos	Art 11 y 21 de la LDF	
7 Techo de ADEFAS para el ejercicio fiscal (s)						
a. Propuesto	NA	Proyecto de Presupuesto de Egresos	0.00	pesos	Art 12 y 20 de la LDF	
b. Aprobado	NA	Reporte Trim. Formato 6 a)	0.00	pesos	Art 12 y 20 de la LDF	
c. Ejercido	NA	Cuenta Pública (Formato 6 a)	0.00	pesos	Art 12 y 20 de la LDF	
B. INDICADORES CUALITATIVOS						
1 Iniciativa de Ley de Ingresos y Proyecto de Presupuesto de Egresos						
a. Objetivos anuales, estrategias y metas para el ejercicio fiscal (t)	NA	Iniciativa de Ley de Ingresos y Proyecto de Presupuesto de Egresos			Art 5 y 18 de la LDF	
b. Proyecciones de ejercicios posteriores (u)	NA	Iniciativa de Ley de Ingresos y Proyecto de Presupuesto de Egresos (Formatos 7 a) y b)			Art 5 y 18 de la LDF	
c. Descripción de riesgos relevantes y propuestas de acción para enfrentarlos (v)	NA	Iniciativa de Ley de Ingresos y Proyecto de Presupuesto de Egresos			Art 5 y 18 de la LDF	
d. Resultados de ejercicios fiscales anteriores y el ejercicio fiscal en cuestión (w)	NA	Iniciativa de Ley de Ingresos y Proyecto de Presupuesto de Egresos (Formatos 7 c) y d)			Art 5 y 18 de la LDF	
e. Estado actual de las pensiones de sus trabajadores (x)	NA	Proyecto de Presupuesto de Egresos / Formato 8			Art 5 y 18 de la LDF	
2 Balance Presupuestario de Recursos Disponibles, en caso de ser negativo						
a. Razones excepcionales que justifiquen el Balance Presupuestario de Recursos Disponibles negativo (y)	NA	Iniciativa de Ley de Ingresos o Proyecto de Presupuesto de Egresos			Art 6 y 19 de la LDF	
b. Fuente de recursos para cubrir el Balance Presupuestario de Recursos Disponibles negativo (z)	NA	Iniciativa de Ley de Ingresos o Proyecto de Presupuesto de Egresos			Art 6 y 19 de la LDF	
c. Número de ejercicios fiscales y acciones necesarias para cubrir el Balance Presupuestario de Recursos Disponibles negativo (aa)	NA	Iniciativa de Ley de Ingresos o Proyecto de Presupuesto de Egresos			Art 6 y 19 de la LDF	
d. Informes trimestrales sobre el avance de las acciones para recuperar el Balance Presupuestario de Recursos Disponibles (bb)	NA	Reporte Trim. y Cuenta Pública			Art 6 y 19 de la LDF	
3 Servicios Personales						
a. Remuneraciones de los servidores públicos (cc)	SI	Proyecto de Presupuesto			Art 10 y 21 de la LDF	
b. Provisiones salariales y económicas para cubrir incrementos salariales, creación de plazas y otros (dd)	SI	Proyecto de Presupuesto			Art 10 y 21 de la LDF	
INDICADORES DEL EJERCICIO PRESUPUESTARIO						
A. INDICADORES CUANTITATIVOS						
1 Ingresos Excedentes derivados de Ingresos de Libre Disposición						
a. Monto de Ingresos Excedentes derivados de LD (ee)	SI	Cuenta Pública / Formato 5	21,323,803.04	pesos	Art 14 y 21 de la LDF	
b. Monto de Ingresos Excedentes derivados de LD destinados al fin del A.14, fracción I de la LDF (ff)	N.A.	Cuenta Pública	NA	pesos	Art 14 y 21 de la LDF	
c. Monto de Ingresos Excedentes derivados de LD destinados al fin del A.14, fracción II, a) de la LDF (gg)	N.A.	Cuenta Pública	NA	pesos	Art 14 y 21 de la LDF	
d. Monto de Ingresos Excedentes derivados de LD destinados al fin del A.14, fracción II, b) de la LDF (hh)	N.A.	Cuenta Pública	NA	pesos	Art 14 y 21 de la LDF	
e. Monto de Ingresos Excedentes derivados de LD destinados al fin del artículo noveno transitorio de la LDF (ii)	NA		NA	pesos	Art. Noveno Transitorio de la LDF	
B. INDICADORES CUALITATIVOS						
1. Análisis Costo-Beneficio para programas o proyectos de inversión mayores a 10 millones de USD (jj)	NA	Página de internet de la Secretaría de Finanzas o Tesorería Municipal			Art 13 frac. II y 21 de la LDF	
2. Análisis de conveniencia y análisis de transferencia de riesgos de los proyectos APPs (kk)	NA	Página de internet de la Secretaría de Finanzas o Tesorería Municipal			Art 13 frac. II y 21 de la LDF	
3. Identificación de población objetivo, destino y temporalidad de subvenciones (ll)	NA	Página de internet de la Secretaría de Finanzas o Tesorería Municipal			Art 13 frac. VI y 21 de la LDF	
INDICADORES DE DEUDA PÚBLICA						
A. INDICADORES CUANTITATIVOS						
1 Obligaciones a Corto Plazo						
a. Límite de Obligaciones a Corto Plazo (mm)	NA		NA	pesos	Art 30 frac. I de la LDF	
b. Obligaciones a Corto Plazo (nn)	NA		NA	pesos	Art 30 frac. I de la LDF	

LIC. PABLO FARFÁN AYALA
DIRECTOR DE ADMINISTRACIÓN

ABO. OMAR FELIPE VIZCARRA SANJUAN
DIRECTOR GENERAL