

**INSTITUTO DE
JUSTICIA LABORAL
BUROCRÁTICA DEL
ESTADO DE NAYARIT**



Nayarit
NUESTRA DIGNIDAD Y COMPROMISO

INSTITUTO DE JUSTICIA
LABORAL BUROCRÁTICA

INSTITUTO DE JUSTICIA LABORAL BUROCRÁTICA DEL ESTADO DE NAYARIT

CUENTA PÚBLICA 2023



INTRODUCCION

*El Instituto de Justicia Laboral Burocrática del Estado de Nayarit con el afán de contribuir a la generación de información que coadyuve a la transparencia de la información contable, oportuna y confiable que permita tener una visión integral de la **Cuenta Pública por el ejercicio 2023**, y En cumplimiento a lo establecido en el artículo 38 de la Ley del órgano de fiscalización Superior del estado de Nayarit que establece en su fracción III: “En la remisión de la Cuenta Pública y de los Informes de Avance de Gestión Financiera del Poder Ejecutivo y en las de los Ayuntamientos se incluirá de manera consolidada y analítica, la información correspondiente a sus organismos públicos descentralizados, fideicomisos, fondos y empresas de participación estatal o municipal, según sea el caso, así como de las personas físicas o morales que hayan recibido recursos públicos con cargo a sus respectivos erarios;”*

Se presenta Este informe de acuerdo a los lineamientos emitidos por el Consejo Nacional de Armonización Contable, la Ley General de Contabilidad Gubernamental, Postulados Básicos de Contabilidad Gubernamental, la Ley de Fiscalización Superior del estado de Nayarit, entre otras.

[Dirección de Administración]

Avenida Insurgentes 271 Colonia Versalles Sur C.P 63138 Tepic, Nayarit.

311 489 01 16





Nuestra Misión

Impartir y procurar justicia laboral burocrática con apego a derecho, con amplias facultades para intervenir como institución de orientación, consulta, asesoramiento y defensa para la solución de conflictos con transparencia eficacia y eficiencia, resolviendo las controversias que se suscitan entre las instituciones públicas o dependencias municipales y sus servidores públicos.

Nuestra Visión

Ser una institución reconocida por ofrecer servicios eficientes; que imparta justicia laboral oportuna, de manera pronta, completa, gratuita e imparcial, a través de una cultura de calidad que genere credibilidad y confianza en la administración e impartición de justicia en el ámbito laboral burocrático, con el fin de brindar un servicio de excelencia a las dependencias de la Administración Pública estatal, de los trabajadores al servicio del Estado Nayarit.

[Dirección de Administración]

Avenida Insurgentes 271 Colonia Versalles Sur C.P 63138 Tepic, Nayarit.

311 489 01 16





CUENTA PÚBLICA

EJERCICIO 2023

1.- A).- INTRODUCCIÓN

B).- CONTENIDO

I.- INFORMACIÓN CONTABLE (Todas las hojas firmadas y con la leyenda: Bajo protesta de decir verdad declaramos que los Estados Financieros y sus notas, son razonablemente correctos y son responsabilidad del emisor)

1. a). -ESTADO DE ACTIVIDADES
2. b). -ESTADO DE SITUACIÓN FINANCIERA
3. c). -ESTADO DE VARIACIÓN EN LA HACIENDA PÚBLICA
4. d). -ESTADO DE CAMBIOS EN LA SITUACIÓN FINANCIERA
5. e). -ESTADO DE FLUJOS DE EFECTIVO
6. f). -ESTADO ANALÍTICO DEL ACTIVO
7. g). -ESTADO ANALÍTICO DE LA DEUDA Y OTROS PASIVOS
8. h). -INFORME SOBRE PASIVOS CONTINGENTES (FORMATO LIBRE)
9. i). -NOTAS A LOS ESTADOS FINANCIEROS:

A).- NOTAS DE GESTIÓN ADMINISTRATIVA

1.- AUTORIZACIÓN E HISTORIA

- a) Fecha de creación del Ente.
- b) Principales cambios en su estructura.

2.- PANORAMA ECONÓMICO Y FINANCIERO

3.- ORGANIZACIÓN Y OBJETO SOCIAL

- a) Objeto social
- b) Principal actividad
- c) Ejercicio Fiscal
- d) Régimen Jurídico
- e) Consideraciones fiscales del Ente
- f) Estructura Organizacional básica.
- g) Fideicomisos, mandatos y análogos.

4.- BASES DE PREPARACIÓN DE LOS ESTADOS FINANCIEROS

- a) Si se ha observado la normatividad emitida por CONAC
- b) Normatividad aplicada
- c) Postulados básicos
- d) Normatividad supletoria
- e) Implementación de la base devengado.

[Dirección de Administración]

AV. Insurgentes No.271 Col. Versalles sur C.P 63138 Tepic, Nayarit

311 489 01 16





5.- POLÍTICAS DE CONTABILIDAD SIGNIFICATIVAS

- a) Actualización.
- b) Operaciones en el extranjero
- c) Método de valuación de la inversión en acciones.
- d) Sistema y método de valuación de inventarios.
- e) Beneficios a empleados
- f) Provisiones
- g) Reservas
- h) Cambios en políticas contables y corrección de errores
- i) Reclasificaciones
- j) Depuración y cancelación de saldos.

6.- POSICIÓN EN MONEDA EXTRANJERA Y PROTECCIÓN POR RIESGO CAMBIARIO

- a) Activos en moneda extranjera
- b) Pasivos en moneda extranjera
- c) Posición en moneda extranjera
- d) Tipo de cambio
- e) Equivalente en moneda nacional.

7.- REPORTE ANALÍTICO DEL ACTIVO

- a) Vida útil o porcentajes de depreciación
- b) Cambios en el porcentaje de depreciación
- c) Importe de los gastos capitalizados en el ejercicio
- d) Riesgos por tipo de cambio o tipo de interés
- e) Valor activado en el ejercicio de los bienes construidos
- f) Otras circunstancias que afecten el activo
- g) Desmantelamiento de activos
- h) Administración de activos

Explicaciones de las principales variaciones del activo, en cuadros comparativos como sigue:

- a) Inversiones en valores.
- b) Patrimonio de Organismos descentralizados de Control Presupuestario Indirecto.
- c) Inversiones en empresas de participación mayoritaria.
- d) Inversiones en empresas de participación minoritaria.
- e) Patrimonio de organismos descentralizados de control presupuestario directo, según corresponda.

8.- FIDEICOMISOS, MANDATOS Y ANÁLOGOS

- a) Por ramo Administrativo
- b) Enlistar los de mayor monto de disponibilidad

9.- REPORTE DE LA RECAUDACIÓN

- a) Comportamiento de la recaudación
- b) Proyección de la recaudación e ingresos mediano plazo





10.- INFORMACIÓN SOBRE LA DEUDA Y EL REPORTE ANALÍTICO DE LA DEUDA.

- a) Indicadores de la deuda
- b) Información de manera agrupada

11.- CALIFICACIONES OTORGADAS

13.- PROCESO DE MEJORA

- a) Principales políticas de control interno.
- b) Medidas de desempeño financiero, metas y alcance.

13.- INFORMACIÓN POR SEGMENTOS

14.- EVENTOS POSTERIORES AL CIERRE.

15.- PARTES RELACIONADAS

16.- RESPONSABILIDAD SOBRE LA PRESENTACIÓN RAZONABLE DE LA INFORMACIÓN CONTABLE.

B). -NOTAS DE DESGLOSE

I). - NOTAS AL ESTADO DE ACTIVIDADES INGRESOS Y OTROS BENEFICIOS

- 1. De los rubros de Ingresos de gestión
- 2. Participaciones, Aportaciones, Convenios, Inventivos derivados de la Colaboración Fiscal, Fondos distintos de Aportaciones, Transferencias, asignaciones, subsidios y subvenciones, y Pensiones y Jubilaciones
- 3. Otros Ingresos y Beneficios GASTOS Y OTRAS PÉRDIDAS

1.- Gastos y otras Pérdidas.

II). - NOTAS AL ESTADO DE SITUACIÓN FINANCIERA

ACTIVO

EFFECTIVO Y EQUIVALENTES

- 1. Fondos con afectación específica
DERECHOS A RECIBIR EFECTIVO Y EQUIVALENTES Y BIENES O SERVICIOS A RECIBIR
- 2. Por tipo de contribución
- 3. En desagregación por su vencimiento
INVENTARIOS
- 4. Bienes disponibles para su transformación (inventarios)
ALMACENES
- 5. Cuenta de Almacén.
INVERSIONES FINANCIERAS
- 6. Fideicomisos
- 7. Saldos de participaciones y aportaciones de capital
BIENES MUEBLES, INMUEBLES E INTANGIBLES
- 8. Bienes muebles e inmuebles.





9. Activos intangibles y diferidos
ESTIMACIONES Y DETERIOROS
10. Criterios utilizados para las Estimaciones
OTROS ACTIVOS
11. Otros activos circulantes y no circulantes

PASIVO

1. Relación de cuentas y documentos por pagar
2. Fondos de bienes de terceros en garantía y/o en administración.
3. Pasivos diferidos.
4. Provisiones
5. Otros Pasivos

III). - NOTAS AL ESTADO DE VARIACIÓN EN LA HACIENDA PÚBLICA

1. Modificaciones al Patrimonio contribuido
2. Monto y procedencia de los recursos que modifican al patrimonio generado.

IV). - NOTAS AL ESTADO DE FLUJOS DE EFECTIVO

EFFECTIVO Y EQUIVALENTES

1. Análisis de los saldos inicial y final (CUADRO)
2. Detalle de adquisiciones de bienes muebles e inmuebles (CUADRO)
3. Conciliación de los Flujos de efectivo Netos de las Actividades de operación.
(CUADRO)

V). -CONCILIACIÓN ENTRE LOS INGRESOS PRESUPUESTARIOS Y CONTABLES, ASÍ COMO ENTRE LOS EGRESOS PRESUPUESTARIOS Y LOS GASTOS CONTABLES. (FORMATO ESTABLECIDO)

C). -NOTAS DE MEMORIA (CUENTAS DE ORDEN)

a) CUENTAS DE ORDEN CONTABLES

1. Los valores en custodia
2. Por tipo de emisión
3. Los contratos firmados de construcciones

b).- CUENTAS DE ORDEN PRESUPUESTARIAS

1. Cuentas de Ingresos (CUADRO)
2. Cuentas de Egresos (CUADRO)

II.-INFORMACIÓN PRESUPUESTARIA

11 a). - ESTADO ANALÍTICO DE INGRESOS:

1. POR RUBRO DE INGRESOS
2. POR FUENTE DE FINANCIAMIENTO

b).- ESTADO ANALÍTICO DEL EJERCICIO DEL PRESUPUESTO DE EGRESOS

[Dirección de Administración]

AV. Insurgentes No.271 Col. Versalles sur C.P 63138 Tepic, Nayarit
311 489 01 16





1.- CLASIFICACIÓN POR OBJETO DEL GASTO (CAPÍTULO Y CONCEPTO).

13 2.- CLASIFICACIÓN ECONÓMICA (POR TIPO DE GASTO)

14 3.- CLASIFICACIÓN ADMINISTRATIVA

15 4.- CLASIFICACIÓN FUNCIONAL (FINALIDAD Y FUNCIÓN)

16 c).- ENDEUDAMIENTO NETO

17 d).- INTERESES DE LA DEUDA

18 e).- FLUJO DE FONDOS QUE RESUMA TODAS LAS OPERACIONES Y...

III.-INFORMACIÓN PROGRAMÁTICA

19 a).- GASTO POR CATEGORÍA PROGRAMÁTICA

20 b).- PROGRAMAS Y PROYECTOS DE INVERSIÓN (FORMATO LIBRE)

21 c).- INDICADORES DE RESULTADOS

IV.-INDICADORES DE POSTURA FISCAL

22 INDICADORES DE LA POSTURA FISCAL.

C). - ANEXOS

23 a).- RELACIÓN DE BIENES MUEBLES QUE COMPONEN EL PATRIMONIO

24 b).- RELACIÓN DE BIENES INMUEBLES QUE COMPONEN EL PATRIMONIO

25 c).- RELACIÓN DE CUENTAS BANCARIAS PRODUCTIVAS ESPECÍFICAS DE LOS RECURSOS FEDERALES 2023.

26 d).- RELACIÓN DE ESQUEMAS BURSÁTILES Y DE COBERTURAS FINANCIERAS (FORMATO LIBRE)

27 e).- INFORMACIÓN ADICIONAL QUE DISPONGAN OTRAS LEYES. (FORMATO LIBRE)

D). - FORMATOS DE LA LEY DE DISCIPLINA FINANCIERA (Del 1ro de enero al 31 de diciembre de 2023)

28 a).- FORMATO 1 ESTADO DE SITUACIÓN FINANCIERO DETALLADO.

29 b).- FORMATO 2 INFORME ANALÍTICO DE LA DEUDA PÚBLICA Y OTROS PASIVOS.

30 c).- FORMATO 3 INFORME ANALÍTICO DE OBLIGACIONES DIFERENTES DE FINANCIAMIENTOS.

31 d).- FORMATO 4 BALANCE PRESUPUESTARIO.

32 e).- FORMATO 5 ESTADO ANALÍTICO DE INGRESOS DETALLADO.





- f). -FORMATO 6 ESTADO ANALÍTICO DEL EJERCICIO DEL PRESUPUESTO DE EGRESOS DETALLADO.
- 33 FORMATO 6 a). - ESTADO ANALÍTICO DEL EJERCICIO DEL PRESUPUESTO DE EGRESOS DETALLADO (CLASIFICACIÓN POR OBJETO DEL GASTO).
- 34 FORMATO 6 b). - ESTADO ANALÍTICO DEL EJERCICIO DEL PRESUPUESTO DE EGRESOS DETALLADO (CLASIFICACIÓN ADMINISTRATIVA).
- 35 FORMATO 6 c). - ESTADO ANALÍTICO DEL EJERCICIO DEL PRESUPUESTO DE EGRESOS DETALLADO (CLASIFICACIÓN FUNCIONAL).
- 36 FORMATO 6 d). - ESTADO ANALÍTICO DEL EJERCICIO DEL PRESUPUESTO DE EGRESOS DETALLADO (CLASIFICACIÓN DE SERVICIOS PERSONALES POR CATEGORÍA).
- 37 g). -GUÍA DE CUMPLIMIENTO DE LA LEY DE DISCIPLINA FINANCIERA DE LAS ENTIDADES FEDERATIVAS Y LOS MUNICIPIOS.



[Dirección de Administración]

AV. Insurgentes No.271 Col. Versalles sur C.P 63138 Tepic, Nayarit

311 489 01 16





Nayarit
NUESTRA DIGNIDAD Y COMPROMISO

INSTITUTO DE JUSTICIA
LABORAL BUROCRÁTICA

INFORMACIÓN CONTABLE



INSTITUTO DE JUSTICIA
LABORAL BUROCRÁTICA

Cuenta Pública 2023
INSTITUTO DE JUSTICIA LABORAL BUROCRÁTICA DEL ESTADO DE NAYARIT
Estado de Actividades
Del 1 de Enero al 31 de Diciembre de 2023
(Cifras en Pesos)

| Concepto | 2023 | 2022 |
|-----------------------------------------------------------------------------------------------------------------------------------------------------------------------------------------------------------------------|---------------|---------------|
| INGRESOS Y OTROS BENEFICIOS | | |
| Ingresos de Gestión | 0.00 | 0.00 |
| Impuestos | 0.00 | 0.00 |
| Cuotas y Aportaciones de Seguridad Social | 0.00 | 0.00 |
| Contribuciones de Mejoras | 0.00 | 0.00 |
| Derechos | 0.00 | 0.00 |
| Productos | 0.00 | 0.00 |
| Aprovechamientos | 0.00 | 0.00 |
| Ingresos por Venta de Bienes y Prestación de Servicios | 0.00 | 0.00 |
| Participaciones, Aportaciones, Convenios, Incentivos Derivados de la Colaboración Fiscal, Fondos Distintos de Aportaciones, Transferencias, Asignaciones, Subsidios y Subvenciones, y Pensiones y Jubilaciones | 23,433,329.06 | 18,470,527.64 |
| Participaciones, Aportaciones, Convenios, Incentivos Derivados de la Colaboración Fiscal y Fondos Distintos de Aportaciones | 0.00 | 0.00 |
| Transferencias, Asignaciones, Subsidios y Subvenciones, y Pensiones y Jubilaciones | 23,433,329.06 | 18,470,527.64 |
| Otros Ingresos y Beneficios | 3,322.92 | 3,026.63 |
| Ingresos Financieros | 0.00 | 0.00 |
| Incremento por Variación de Inventarios | 0.00 | 0.00 |
| Disminución del Exceso de Estimaciones por Pérdida o Deterioro u Obsolescencia | 0.00 | 0.00 |
| Disminución del Exceso de Provisiones | 0.00 | 0.00 |
| Otros Ingresos y Beneficios Varios | 3,322.92 | 3,026.63 |
| Total de Ingresos y Otros Beneficios | 23,436,651.98 | 18,473,554.27 |
| GASTOS Y OTRAS PÉRDIDAS | | |
| Gastos de Funcionamiento | 22,910,097.35 | 17,690,308.91 |
| Servicios Personales | 21,268,891.98 | 16,116,034.65 |
| Materiales y Suministros | 274,651.22 | 349,842.91 |
| Servicios Generales | 1,346,554.15 | 1,224,431.35 |
| Transferencias, Asignaciones, Subsidios y Otras Ayudas | 0.00 | 0.00 |
| Transferencias Internas y Asignaciones al Sector Público | 0.00 | 0.00 |
| Transferencias al Resto del Sector Público | 0.00 | 0.00 |
| Subsidios y Subvenciones | 0.00 | 0.00 |
| Ayudas Sociales | 0.00 | 0.00 |
| Pensionamientos y Jubilaciones | 0.00 | 0.00 |
| Transferencias a Fideicomisos, Mandatos y Contratos Análogos | 0.00 | 0.00 |
| Transferencias a la Seguridad Social | 0.00 | 0.00 |
| Donativos | 0.00 | 0.00 |
| Transferencias al Exterior | 0.00 | 0.00 |
| Participaciones y Aportaciones | 0.00 | 0.00 |
| Participaciones | 0.00 | 0.00 |
| Aportaciones | 0.00 | 0.00 |
| Convenios | 0.00 | 0.00 |
| Intereses, Comisiones y Otros Gastos de la Deuda Pública | 0.00 | 0.00 |
| Intereses de la Deuda Pública | 0.00 | 0.00 |
| Comisiones de la Deuda Pública | 0.00 | 0.00 |
| Gastos de la Deuda Pública | 0.00 | 0.00 |
| Costo por Coberturas | 0.00 | 0.00 |
| Apoyos Financieros | 0.00 | 0.00 |
| Otros Gastos y Pérdidas Extraordinarias | 0.00 | 0.00 |
| Estimaciones, Depreciaciones, Deterioros, Obsolescencia y Amortizaciones | 0.00 | 0.00 |
| Provisiones | 0.00 | 0.00 |
| Disminución de Inventarios | 0.00 | 0.00 |
| Otros Gastos | 0.00 | 0.00 |
| Inversión Pública | 0.00 | 0.00 |
| Inversión Pública no Capitalizable | 0.00 | 0.00 |
| Total de Gastos y Otras Pérdidas | 22,910,097.35 | 17,690,308.91 |
| Resultados del Ejercicio (Ahorro/Desahorro) | 526,554.63 | 783,245.36 |

Bajo protesta de decir verdad declaramos que los Estados Financieros y sus notas, son razonablemente correctos y son responsabilidad del emisor.

Lic. Lenin Freddy Paz Gómez
Presidente del IJLB

L.C. María de Jesús Briseño Prado
Jefe de Recursos Financieros del IJLB

L.C. Víctor Manuel Sandoval Muro
Director de Administración del IJLB



INSTITUTO DE JUSTICIA
LABORAL BUROCRÁTICA

Cuenta Pública 2023
INSTITUTO DE JUSTICIA LABORAL BUROCRÁTICA DEL ESTADO DE NAYARIT
Estado de Situación Financiera
Al 31 de Diciembre de 2023
(Cifras en Pesos)

| Concepto | 2023 | 2022 | Concepto | 2023 | 2022 |
|---------------------------------------------------------------|---------------------|---------------------|-------------------------------------------------------------------------------------|---------------------|---------------------|
| ACTIVO | | | PASIVO | | |
| Activo Circulante | | | Pasivo Circulante | | |
| Efectivo y Equivalentes | 2,090,229.81 | 1,298,989.48 | Cuentas por Pagar a Corto Plazo | 3,008,099.02 | 1,570,386.28 |
| Derechos a Recibir Efectivo o Equivalentes | 1,035,998.65 | 6,560.03 | Documentos por Pagar a Corto Plazo | 0.00 | 0.00 |
| Derechos a Recibir Bienes o Servicios | 1,881.08 | 0.00 | Porción a Corto Plazo de la Deuda Pública a Largo Plazo | 0.00 | 0.00 |
| Inventarios | 0.00 | 0.00 | Títulos y Valores a Corto Plazo | 0.00 | 0.00 |
| Almacenes | 0.00 | 0.00 | Pasivos Diferidos a Corto Plazo | 0.00 | 0.00 |
| Estimación por Pérdida o Deterioro de Activos Circulantes | 0.00 | 0.00 | Fondos y Bienes de Terceros en Garantía y/o Administración a Corto Plazo | 0.00 | 0.00 |
| Otros Activos Circulantes | 0.00 | 0.00 | Provisiones a Corto Plazo | 0.00 | 0.00 |
| | | | Otros Pasivos a Corto Plazo | 0.00 | 0.00 |
| Total de Activos Circulantes | 3,128,109.54 | 1,305,549.51 | Total de Pasivos Circulantes | 3,008,099.02 | 1,570,386.28 |
| Activo No Circulante | | | Pasivo No Circulante | | |
| Inversiones Financieras a Largo Plazo | 0.00 | 0.00 | Cuentas por Pagar a Largo Plazo | 0.00 | 0.00 |
| Derechos a Recibir Efectivo o Equivalentes a Largo Plazo | 0.00 | 0.00 | Documentos por Pagar a Largo Plazo | 0.00 | 0.00 |
| Bienes Inmuebles, Infraestructura y Construcciones en Proceso | 0.00 | 0.00 | Deuda Pública a Largo Plazo | 0.00 | 0.00 |
| Bienes Muebles | 1,114,122.58 | 976,780.90 | Pasivos Diferidos a Largo Plazo | 0.00 | 0.00 |
| Activos Intangibles | 75,683.68 | 71,318.02 | Fondos y Bienes de Terceros en Garantía y/o en Administración a Largo Plazo | 0.00 | 0.00 |
| Depreciación, Deterioro y Amortización Acumulada de Bienes | 0.00 | 0.00 | Provisiones a Largo Plazo | 0.00 | 0.00 |
| Activos Diferidos | 0.00 | 0.00 | | | |
| Estimación por Pérdida o Deterioro de Activos no Circulantes | 0.00 | 0.00 | Total de Pasivos No Circulantes | 0.00 | 0.00 |
| Otros Activos no Circulantes | 0.00 | 0.00 | | | |
| Total de Activos No Circulantes | 1,189,806.26 | 1,048,098.92 | Total del Pasivo | 3,008,099.02 | 1,570,386.28 |
| Total del Activo | 4,317,915.80 | 2,353,648.43 | HACIENDA PÚBLICA/PATRIMONIO | | |
| | | | Hacienda Pública/Patrimonio Contribuido | 0.00 | 0.00 |
| | | | Aportaciones | 0.00 | 0.00 |
| | | | Donaciones de Capital | 0.00 | 0.00 |
| | | | Actualización de la Hacienda Pública /Patrimonio | 0.00 | 0.00 |
| | | | Hacienda Pública/Patrimonio Generado | 1,309,816.78 | 783,262.15 |
| | | | Resultados del Ejercicio (Ahorro/Desahorro) | 526,554.63 | 783,245.36 |
| | | | Resultados de Ejercicios Anteriores | 783,245.36 | 0.00 |
| | | | Revalúos | 0.00 | 0.00 |
| | | | Reservas | 0.00 | 0.00 |
| | | | Rectificaciones de Resultados de Ejercicios Anteriores | 16.79 | 16.79 |
| | | | Exceso o Insuficiencia en la Actualización de la Hacienda Pública/Patrimonio | 0.00 | 0.00 |
| | | | Resultado por Posición Monetaria | 0.00 | 0.00 |
| | | | Resultado por Tenencia de Activos no Monetarios | 0.00 | 0.00 |
| | | | Total Hacienda Pública/Patrimonio | 1,309,816.78 | 783,262.15 |
| | | | Total del Pasivo y Hacienda Pública /Patrimonio | 4,317,915.80 | 2,353,648.43 |

Bajo protesta de decir verdad declaramos que los Estados Financieros y sus notas, son razonablemente correctos y son responsabilidad del emisor.

Lic. Lenin Freddy Paz Gómez
Presidente del IJLB

L.C. María de Jesús Briseño Prado
Jefe de Recursos Financieros del IJLB

L.C. Víctor Manuel Sandoval Muro
Director de Administración del IJLB



Nayarit
JUSTITIA
LABORAL BUROCRÁTICA

INSTITUTO DE JUSTICIA
LABORAL BUROCRÁTICA

Cuenta Pública 2023
INSTITUTO DE JUSTICIA LABORAL BUROCRÁTICA DEL ESTADO DE NAYARIT
Estado de Variación en la Hacienda Pública
Del 1 de Enero al 31 de Diciembre de 2023
(Cifras en Pesos)

| Concepto | Hacienda Pública / Patrimonio Contribuido | Hacienda Pública / Patrimonio Generado de Ejercicios Anteriores | Hacienda Pública / Patrimonio Generado del Ejercicio | Exceso o Insuficiencia en la Actualización de la Hacienda Pública / Patrimonio | TOTAL |
|----------------------------------------------------------------------------------------------------------------|-------------------------------------------|-----------------------------------------------------------------|------------------------------------------------------|--------------------------------------------------------------------------------|---------------------|
| Hacienda Pública/ Patrimonio Contribuido Neto de 2022 | 0.00 | | | | 0.00 |
| Aportaciones | 0.00 | 0.00 | 0.00 | 0.00 | 0.00 |
| Donaciones de Capital | 0.00 | 0.00 | 0.00 | 0.00 | 0.00 |
| Actualización de la Hacienda Pública/Patrimonio | 0.00 | 0.00 | 0.00 | 0.00 | 0.00 |
| Hacienda Pública/Patrimonio Generado Neto de 2022 | | 16.79 | 783,245.36 | | 783,262.15 |
| Resultados del Ejercicio (Ahorro/Desahorro) | 0.00 | 0.00 | 783,245.36 | 0.00 | 783,245.36 |
| Resultados de Ejercicios Anteriores | 0.00 | 0.00 | 0.00 | 0.00 | 0.00 |
| Revalúos | 0.00 | 0.00 | 0.00 | 0.00 | 0.00 |
| Reservas | 0.00 | 0.00 | 0.00 | 0.00 | 0.00 |
| Rectificaciones de Resultados de Ejercicios Anteriores | 0.00 | 16.79 | 0.00 | 0.00 | 16.79 |
| Exceso o Insuficiencia en la Actualización de la Hacienda Pública/Patrimonio Neto de 2022 | | | | 0.00 | 0.00 |
| Resultado por Posición Monetaria | 0.00 | 0.00 | 0.00 | 0.00 | 0.00 |
| Resultado por Tenencia de Activos no Monetarios | 0.00 | 0.00 | 0.00 | 0.00 | 0.00 |
| Hacienda Pública/Patrimonio Neto Final de 2022 | 0.00 | 16.79 | 783,245.36 | 0.00 | 783,262.15 |
| Cambios en la Hacienda Pública/Patrimonio Contribuido Neto de 2023 | 0.00 | | | | 0.00 |
| Aportaciones | 0.00 | 0.00 | 0.00 | 0.00 | 0.00 |
| Donaciones de Capital | 0.00 | 0.00 | 0.00 | 0.00 | 0.00 |
| Actualización de la Hacienda Pública/Patrimonio | 0.00 | 0.00 | 0.00 | 0.00 | 0.00 |
| Variaciones de la Hacienda Pública/Patrimonio Generado Neto de 2023 | | 783,245.36 | -256,690.73 | | 526,554.63 |
| Resultados del Ejercicio (Ahorro/Desahorro) | 0.00 | 0.00 | 526,554.63 | 0.00 | 526,554.63 |
| Resultados de Ejercicios Anteriores | 0.00 | 783,245.36 | -783,245.36 | 0.00 | 0.00 |
| Revalúos | 0.00 | 0.00 | 0.00 | 0.00 | 0.00 |
| Reservas | 0.00 | 0.00 | 0.00 | 0.00 | 0.00 |
| Rectificaciones de Resultados de Ejercicios Anteriores | 0.00 | 0.00 | 0.00 | 0.00 | 0.00 |
| Cambios en el Exceso o Insuficiencia en la Actualización de la Hacienda Pública/Patrimonio Neto de 2023 | | | | 0.00 | 0.00 |
| Resultado por Posición Monetaria | 0.00 | 0.00 | 0.00 | 0.00 | 0.00 |
| Resultado por Tenencia de Activos no Monetarios | 0.00 | 0.00 | 0.00 | 0.00 | 0.00 |
| Hacienda Pública/Patrimonio Neto Final de 2023 | 0.00 | 783,262.15 | 526,554.63 | 0.00 | 1,309,816.78 |

Bajo protesta de decir verdad declaramos que los Estados Financieros y sus notas, son razonablemente correctos y son responsabilidad del emisor.

Lic. Lenin Fredy Paz Gómez
Presidente del IJLB

L.C. Víctor Manuel Sandoval Muro
Director de Administración del IJLB

L.C. María de Jesús Briseño Prado
Jefe de Recursos Financieros del IJLB

Cuenta Pública 2023
INSTITUTO DE JUSTICIA LABORAL BUROCRÁTICA DEL ESTADO DE NAYARIT
Estado de Cambios en la Situación Financiera
Del 1 de Enero al 31 de Diciembre de 2023
(Cifras en Pesos)

| Concepto | Origen | Aplicación |
|-------------------------------------------------------------------------------------|---------------------|---------------------|
| ACTIVO | 0.00 | 1,964,267.37 |
| Activo Circulante | 0.00 | 1,822,560.03 |
| Efectivo y Equivalentes | 0.00 | 791,240.33 |
| Derechos a Recibir Efectivo o Equivalentes | 0.00 | 1,029,438.62 |
| Derechos a Recibir Bienes o Servicios | 0.00 | 1,881.08 |
| Inventarios | 0.00 | 0.00 |
| Almacenes | 0.00 | 0.00 |
| Estimación por Pérdida o Deterioro de Activos Circulantes | 0.00 | 0.00 |
| Otros Activos Circulantes | 0.00 | 0.00 |
| Activo No Circulante | 0.00 | 141,707.34 |
| Inversiones Financieras a Largo Plazo | 0.00 | 0.00 |
| Derechos a Recibir Efectivo o Equivalentes a Largo Plazo | 0.00 | 0.00 |
| Bienes Inmuebles, Infraestructura y Construcciones en Proceso | 0.00 | 0.00 |
| Bienes Muebles | 0.00 | 137,341.68 |
| Activos Intangibles | 0.00 | 4,365.66 |
| Depreciación, Deterioro y Amortización Acumulada de Bienes | 0.00 | 0.00 |
| Activos Diferidos | 0.00 | 0.00 |
| Estimación por Pérdida o Deterioro de Activos no Circulantes | 0.00 | 0.00 |
| Otros Activos no Circulantes | 0.00 | 0.00 |
| PASIVO | 1,437,712.74 | 0.00 |
| Pasivo Circulante | 1,437,712.74 | 0.00 |
| Cuentas por Pagar a Corto Plazo | 1,437,712.74 | 0.00 |
| Documentos por Pagar a Corto Plazo | 0.00 | 0.00 |
| Porción a Corto Plazo de la Deuda Pública a Largo Plazo | 0.00 | 0.00 |
| Títulos y Valores a Corto Plazo | 0.00 | 0.00 |
| Pasivos Diferidos a Corto Plazo | 0.00 | 0.00 |
| Fondos y Bienes de Terceros en Garantía y/o Administración a Corto Plazo | 0.00 | 0.00 |
| Provisiones a Corto Plazo | 0.00 | 0.00 |
| Otros Pasivos a Corto Plazo | 0.00 | 0.00 |
| Pasivo No Circulante | 0.00 | 0.00 |
| Cuentas por Pagar a Largo Plazo | 0.00 | 0.00 |
| Documentos por Pagar a Largo Plazo | 0.00 | 0.00 |
| Deuda Pública a Largo Plazo | 0.00 | 0.00 |
| Pasivos Diferidos a Largo Plazo | 0.00 | 0.00 |
| Fondos y Bienes de Terceros en Garantía y/o en Administración a Largo Plazo | 0.00 | 0.00 |
| Provisiones a Largo Plazo | 0.00 | 0.00 |
| HACIENDA PÚBLICA/PATRIMONIO | 783,245.36 | 256,690.73 |
| Hacienda Pública/Patrimonio Contribuido | 0.00 | 0.00 |
| Aportaciones | 0.00 | 0.00 |
| Donaciones de Capital | 0.00 | 0.00 |
| Actualización de la Hacienda Pública/Patrimonio | 0.00 | 0.00 |
| Hacienda Pública/Patrimonio Generado | 783,245.36 | 256,690.73 |
| Resultados del Ejercicio (Ahorro/Desahorro) | 0.00 | 256,690.73 |
| Resultados de Ejercicios Anteriores | 783,245.36 | 0.00 |
| Revalúos | 0.00 | 0.00 |
| Reservas | 0.00 | 0.00 |
| Rectificaciones de Resultados de Ejercicios Anteriores | 0.00 | 0.00 |
| Exceso o Insuficiencia en la Actualización de la Hacienda Pública/Patrimonio | 0.00 | 0.00 |
| Resultado por Posición Monetaria | 0.00 | 0.00 |
| Resultado por Tenencia de Activos no Monetarios | 0.00 | 0.00 |

Bajo protesta de decir verdad declaramos que los Estados Financieros y sus notas, son razonablemente correctos y son responsabilidad del emisor.

Lic. Lenin Freddy Naz Gómez
Presidente del IJLB

L.C. Víctor Manuel Sandoval Muro
Director de Administración del IJLB

L.C. María de Jesús Briseño Prado
Jefe de Recursos Financieros del IJLB



Nayarit
ESTADOS UNIDOS MEXICANOS

INSTITUTO DE JUSTICIA
LABORAL BUROCRÁTICA

Cuenta Pública 2023
INSTITUTO DE JUSTICIA LABORAL BUROCRÁTICA DEL ESTADO DE NAYARIT
Estado de Flujos de Efectivo
Del 1 de Enero al 31 de Diciembre de 2023
(Cifras en Pesos)

| Concepto | 2023 | 2022 |
|-----------------------------------------------------------------------------------------------------------------------------|----------------------|----------------------|
| Flujos de Efectivo de las Actividades de Operación | | |
| Origen | 22,715,293.69 | 19,434,397.31 |
| Impuestos | 0.00 | 0.00 |
| Cuotas y Aportaciones de Seguridad Social | 0.00 | 0.00 |
| Contribuciones de Mejoras | 0.00 | 0.00 |
| Derechos | 0.00 | 0.00 |
| Productos | 0.00 | 0.00 |
| Aprovechamientos | 0.00 | 0.00 |
| Ingresos por Venta de Bienes y Prestación de Servicios | 3,322.92 | 3,026.63 |
| Participaciones, Aportaciones, Convenios, Incentivos Derivados de la Colaboración Fiscal y Fondos Distintos de Aportaciones | 0.00 | 0.00 |
| Transferencias, Asignaciones, Subsidios y Subvenciones, y Pensiones y Jubilaciones | 22,401,493.92 | 18,470,527.64 |
| Otros Orígenes de Operación | 310,476.85 | 960,843.04 |
| Aplicación | 21,782,346.02 | 17,087,308.91 |
| Servicios Personales | 20,288,415.22 | 15,594,034.65 |
| Materiales y Suministros | 273,410.02 | 349,842.91 |
| Servicios Generales | 1,220,520.78 | 1,143,431.35 |
| Transferencias Internas y Asignaciones al Sector Público | 0.00 | 0.00 |
| Transferencias al Resto del Sector Público | 0.00 | 0.00 |
| Subsidios y Subvenciones | 0.00 | 0.00 |
| Ayudas Sociales | 0.00 | 0.00 |
| Pensiones y Jubilaciones | 0.00 | 0.00 |
| Transferencias a Fideicomisos, Mandatos y Contratos Análogos | 0.00 | 0.00 |
| Transferencias a la Seguridad Social | 0.00 | 0.00 |
| Donativos | 0.00 | 0.00 |
| Transferencias al Exterior | 0.00 | 0.00 |
| Participaciones | 0.00 | 0.00 |
| Aportaciones | 0.00 | 0.00 |
| Convenios | 0.00 | 0.00 |
| Otras Aplicaciones de Operación | 0.00 | 0.00 |
| Flujos Netos de Efectivo por Actividades de Operación | 932,947.67 | 2,347,088.40 |
| Flujos de Efectivo de las Actividades de Inversión | | |
| Origen | 0.00 | 0.00 |
| Bienes Inmuebles, Infraestructura y Construcciones en Proceso | 0.00 | 0.00 |
| Bienes Muebles | 0.00 | 0.00 |
| Otros Orígenes de Inversión | 0.00 | 0.00 |
| Aplicación | 141,707.34 | 1,048,098.92 |
| Bienes Inmuebles, Infraestructura y Construcciones en Proceso | 0.00 | 0.00 |
| Bienes Muebles | 137,341.68 | 976,780.90 |
| Otras Aplicaciones de Inversión | 4,365.66 | 71,318.02 |
| Flujos Netos de Efectivo por Actividades de Inversión | -141,707.34 | -1,048,098.92 |
| Flujos de Efectivo de las Actividades de Financiamiento | | |
| Origen | 0.00 | 0.00 |
| Endeudamiento Neto | 0.00 | 0.00 |
| Interno | 0.00 | 0.00 |
| Externo | 0.00 | 0.00 |
| Otros Orígenes de Financiamiento | 0.00 | 0.00 |
| Aplicación | 0.00 | 0.00 |
| Servicios de la Deuda | 0.00 | 0.00 |
| Interno | 0.00 | 0.00 |
| Externo | 0.00 | 0.00 |
| Otras Aplicaciones de Financiamiento | 0.00 | 0.00 |
| Flujos Netos de Efectivo por Actividades de Financiamiento | 0.00 | 0.00 |
| Incremento/Disminución Neta en el Efectivo y Equivalentes al Efectivo | 791,240.33 | 1,298,989.48 |
| Efectivo y Equivalentes al Efectivo al Inicio del Ejercicio | 1,298,989.48 | 0.00 |
| Efectivo y Equivalentes al Efectivo al Final del Ejercicio | 2,090,229.81 | 1,298,989.48 |

Bajo protesta de decir verdad declaramos que los Estados Financieros y sus notas, son razonablemente correctos y son responsabilidad del emisor.

Lic. Lenín Fredy Paz Gómez
Presidente del IJLB

L.C. Víctor Manuel Sandoval Muro
Director de Administración del IJLB

L.C. María de Jesús Briseño Prado
Jefe de Recursos Financieros del IJLB



Nayarit
NUESTRA DIGNIDAD Y COMPROMISO

INSTITUTO DE JUSTICIA
LABORAL BUROCRÁTICA


Cuenta Pública 2023
INSTITUTO DE JUSTICIA LABORAL BUROCRÁTICA DEL ESTADO DE NAYARIT
Estado Analítico del Activo


Del 1 de Enero al 31 de Diciembre de 2023

(Cifras en Pesos)

| Concepto | Saldo Inicial | Cargos del Periodo | Abonos del Periodo | Saldo Final | Variación del Periodo |
|---------------------------------------------------------------|---------------------|----------------------|----------------------|---------------------|-----------------------|
| ACTIVO | 2,353,648.43 | 47,012,797.31 | 45,048,529.94 | 4,317,915.80 | 1,964,267.37 |
| Activo Circulante | 1,305,549.51 | 46,871,089.97 | 45,048,529.94 | 3,128,109.54 | 1,822,560.03 |
| Efectivo y Equivalentes | 1,298,989.48 | 23,429,570.18 | 22,638,329.85 | 2,090,229.81 | 791,240.33 |
| Derechos a Recibir Efectivo o Equivalentes | 6,560.03 | 23,441,519.79 | 22,412,081.17 | 1,035,998.65 | 1,029,438.62 |
| Derechos a Recibir Bienes o Servicios | 0.00 | 0.00 | -1,881.08 | 1,881.08 | 1,881.08 |
| Inventarios | 0.00 | 0.00 | 0.00 | 0.00 | 0.00 |
| Almacenes | 0.00 | 0.00 | 0.00 | 0.00 | 0.00 |
| Estimación por Pérdida o Deterioro de Activos Circulantes | 0.00 | 0.00 | 0.00 | 0.00 | 0.00 |
| Otros Activos Circulantes | 0.00 | 0.00 | 0.00 | 0.00 | 0.00 |
| Activo No Circulante | 1,048,098.92 | 141,707.34 | 0.00 | 1,189,806.26 | 141,707.34 |
| Inversiones Financieras a Largo Plazo | 0.00 | 0.00 | 0.00 | 0.00 | 0.00 |
| Derechos a Recibir Efectivo o Equivalentes a Largo Plazo | 0.00 | 0.00 | 0.00 | 0.00 | 0.00 |
| Bienes Inmuebles, Infraestructura y Construcciones en Proceso | 0.00 | 0.00 | 0.00 | 0.00 | 0.00 |
| Bienes Muebles | 976,780.90 | 137,341.68 | 0.00 | 1,114,122.58 | 137,341.68 |
| Activos Intangibles | 71,318.02 | 4,365.66 | 0.00 | 75,683.68 | 4,365.66 |
| Depreciación, Deterioro y Amortización Acumulada de Bienes | 0.00 | 0.00 | 0.00 | 0.00 | 0.00 |
| Activos Diferidos | 0.00 | 0.00 | 0.00 | 0.00 | 0.00 |
| Estimación por Pérdida o Deterioro de Activos no Circulantes | 0.00 | 0.00 | 0.00 | 0.00 | 0.00 |
| Otros Activos no Circulantes | 0.00 | 0.00 | 0.00 | 0.00 | 0.00 |

Bajo protesta de decir verdad declaramos que los Estados Financieros y sus notas, son razonablemente correctos y son responsabilidad del emisor.


Lic. Lenin Freddy Paz Gómez
Presidente del IJLB


L.C. Víctor Manuel Sandoval Muro
Director de Administración del IJLB


L.C. María de Jesús Briseño Prado
Jefe de Recursos Financieros del IJLB



Nayarit
NUESTRA DEMOCRACIA Y CONFIDENCIA

INSTITUTO DE JUSTICIA
LABORAL BUROCRÁTICA

Cuenta Pública 2023
INSTITUTO DE JUSTICIA LABORAL BUROCRÁTICA DEL ESTADO DE NAYARIT

Estado Analítico de la Deuda y Otros Pasivos

Del 1 de Enero al 31 de Diciembre de 2023

(Cifras en Pesos)

| Denominación de las Deudas | Moneda de Contratación | Institución o País Acreedor | Saldo Inicial del Periodo | Saldo Final del Periodo |
|------------------------------------------------|------------------------|-----------------------------|---------------------------|-------------------------|
| DEUDA PÚBLICA | | | | |
| Corto Plazo | | | | |
| Deuda Interna | | | 0.00 | 0.00 |
| Instituciones de Crédito | Peso | México | 0.00 | 0.00 |
| Títulos y Valores | Peso | México | 0.00 | 0.00 |
| Arrendamientos Financieros | Peso | México | 0.00 | 0.00 |
| Deuda Externa | | | 0.00 | 0.00 |
| Organismos Financieros Internacionales | Peso | México | 0.00 | 0.00 |
| Deuda Bilateral | Peso | México | 0.00 | 0.00 |
| Títulos y Valores | Peso | México | 0.00 | 0.00 |
| Arrendamientos Financieros | Peso | México | 0.00 | 0.00 |
| Subtotal de Deuda Pública a Corto Plazo | | | 0.00 | 0.00 |
| Largo Plazo | | | | |
| Deuda Interna | | | 0.00 | 0.00 |
| Instituciones de Crédito | Peso | México | 0.00 | 0.00 |
| Títulos y Valores | Peso | México | 0.00 | 0.00 |
| Arrendamientos Financieros | Peso | México | 0.00 | 0.00 |
| Deuda Externa | | | 0.00 | 0.00 |
| Organismos Financieros Internacionales | Peso | México | 0.00 | 0.00 |
| Deuda Bilateral | Peso | México | 0.00 | 0.00 |
| Títulos y Valores | Peso | México | 0.00 | 0.00 |
| Arrendamientos Financieros | Peso | México | 0.00 | 0.00 |
| Subtotal de Deuda Pública a Largo Plazo | | | 0.00 | 0.00 |
| Total de Otros Pasivos | Peso | México | 1,570,386 | 3,008,099 |
| Total de Deuda Pública y Otros Pasivos | | | 1,570,386 | 3,008,099 |

Bajo protesta de decir verdad declaramos que los Estados Financieros y sus notas, son razonablemente correctos y son responsabilidad del emisor.

Lic. Lenin Frey Paz Gómez
Presidente del IJLB

L.C. María de Jesús Briseño Prado
Jefe de Recursos Financieros del IJLB

L.C. Víctor Manuel Sandoval Muro
Director de Administración del IJLB




Cuenta Pública 2023
Informe sobre Pasivos Contingentes
Del 01 de Enero al 31 de Diciembre de 2023
(Pesos)

Ente Público: INSTITUTO DE JUSTICIA DE LABORAL BUROCRATICA DEL ESTADO DE NAYARIT

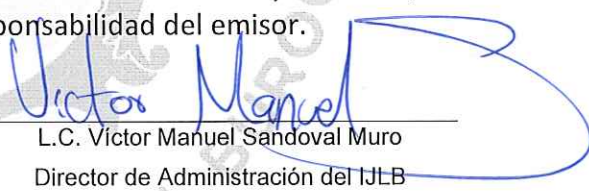
En cumplimiento a lo dispuesto en los artículos 46, Fracción I, Inciso f) y 52 de la Ley General de Contabilidad Gubernamental y de conformidad con lo establecido en el Capítulo VII, Numeral II, Inciso h) del Manual de Contabilidad Gubernamental emitido por el CONAC, el Ente Público informa lo siguiente:

| Cuenta | Concepto | Importe |
|--------|----------|---------|
| TOTAL | | |

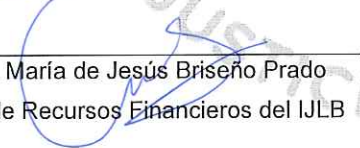
Bajo protesta de decir verdad declaramos que los Estados Financieros y sus notas, son razonablemente correctos y son responsabilidad del emisor.



Lic. Lenin Fredy Paz Gómez
Presidente del IJLB



L.C. Víctor Manuel Sandoval Muro
Director de Administración del IJLB



L.C. María de Jesús Briseño Prado
Jefe de Recursos Financieros del IJLB





Nayarit
NUESTRA DIGNIDAD Y COMPROMISO

INSTITUTO DE JUSTICIA
LABORAL BUROCRÁTICA

NOTAS DE GESTIÓN ADMINISTRATIVA



A.- NOTAS DE GESTION ADMINISTRATIVA

1. AUTORIZACION E HISTORIA

a).- Fecha y Creación del Ente

El 31 de mayo de 2019, De acuerdo al Decreto publicado en la Sección Tercera del Periódico Oficial, Órgano del Gobierno del Estado de Nayarit, se autoriza la LEY LABORAL BUROCRÁTICA DEL ESTADO DE NAYARIT, y registrándose ante el Sistema de Administración Tributaria (SAT) el 19 de mayo de 2019, con el fin de cumplir con las obligaciones fiscales correspondientes.

La ley de Justicia Laboral Burocrática de estado de Nayarit, es de observancia general y rige, en sus términos, las relaciones de trabajo entre los Poderes Legislativo, Ejecutivo y Judicial y los Municipios; así como las instituciones descentralizadas de carácter estatal y municipal, Organismos Constitucionalmente Autónomos y Empresas y fideicomisos de carácter estatal y municipal, hacia con sus trabajadores, independientemente de lo que dispongan sus normas de creación.

b).- Principales cambios en su Estructura

No existen cambios en la estructura de este Instituto durante el 2023.

2. PANORAMA ECONOMICO Y FINANCIERO

Las proyecciones sitúan el crecimiento mundial en 3,1% en 2024 y en 3,2% en 2025, lo que supone que las previsiones para 2024 son 0,2 puntos porcentuales superiores a las de la edición de octubre de 2023 de Perspectivas de la economía mundial (informe WEO); esto se debe a una resiliencia mayor de lo esperado en Estados Unidos y en varias economías de mercados emergentes y en desarrollo importantes, así como al estímulo fiscal en China. De todos modos, las previsiones para 2024-25 son inferiores al promedio histórico de 3,8% (2000-19), ante las elevadas tasas de interés de política monetaria para combatir la inflación, el repliegue del apoyo fiscal en un entorno de fuerte endeudamiento que frena la actividad económica y el bajo crecimiento de la productividad

[Dirección de Administración]

Avenida Insurgentes 271 Colonia Versalles Sur C.P 63138 Tepic, Nayarit.
311 489 01 16





subyacente. La inflación está disminuyendo más rápidamente de lo previsto en la mayoría de las regiones, mientras se disipan los problemas en el lado de la oferta y se aplica una política monetaria restrictiva. Se prevé que el nivel general de inflación a escala mundial descienda a 5,8% en 2024 y a 4,4% en 2025, lo que supone una revisión a la baja del pronóstico para 2025.

Fuente: Fuente Monetario Internacional

3. ORGANIZACIÓN Y OBJETO SOCIAL

a).- Objeto social

El Instituto de Justicia Laboral Burocrática tiene por Objeto, Impartir y procurar justicia laboral burocrática con apego a derecho, con amplias facultades para intervenir como institución de orientación, consulta, asesoramiento y defensa para la solución de conflictos con transparencia eficacia y eficiencia, resolviendo las controversias que se suscitan entre las instituciones públicas o dependencias municipales y sus servidores públicos.

b).- Principal actividad

El Instituto de Justicia Laboral Burocrática del Estado de Nayarit, tiene por actividad principal, Impartir y procurar justicia laboral burocrática con apego a derecho, entre los servidores públicos y las instituciones públicas o dependencias municipales.

c).- Ejercicio Fiscal

De conformidad con lo establecido en los Postulados Básicos de Contabilidad Gubernamental emitidos por el Consejo Nacional de Armonización Contable (CONAC), particularmente en la explicación del termino denominado Periodo Contable, se precisó que en lo que se refiere a la Contabilidad Gubernamental el periodo relativo es de un año calendario que comprende a partir del 01 de enero hasta el 31 de diciembre y esta directamente relacionado con la ejecución de la Ley de Ingresos y el ejercicio de presupuesto de Egresos del año 2023.

[Dirección de Administración]

Avenida Insurgentes 271 Colonia Versalles Sur C.P 63138 Tepic, Nayarit.
311 489 01 16





d).- Régimen Jurídico

El Instituto de Justicia Laboral Burocrática del Estado de Nayarit, está representado por un presidente, quien es nombrado por el Gobernador del Estado de Nayarit.

Los ordenamientos jurídicos que regulan y orientan las acciones que lleva a cabo El Instituto de Justicia Laboral Burocrática el cumplimiento de sus funciones de índole administrativa, son fundamentalmente los que se relacionan a continuación:

Federal:

- *Constitución Política de los Estados Unidos Mexicanos.*
- *Ley General de Contabilidad Gubernamental.*
- *Ley Federal de Trabajo*
- *Ley del Impuesto Sobre la Renta*

Estatal:

- *Ley de Derechos y Justicia Laboral para los trabajadores al servicio del Estado de Nayarit*
- *Reglamento Interior del Instituto de Justicia Laboral Burocrática del Estado de Nayarit*
- *Ley Laboral Burocrática del Estado de Nayarit*
- *Ley de Justicia Laboral Burocrática del Estado de Nayarit*
- *Constitución Política del Estado Libre y Soberano de Nayarit*
- *Ley Orgánica de la Administración Pública del Estado de Nayarit*
- *Ley que crea el Consejo Estatal de Armonización Contable para Nayarit*
- *Presupuesto de Egresos del Estado Libre y Soberano de Nayarit, del Ejercicio 2023*
- *Ley de adquisiciones, arrendamientos, servicios y almacenes del Estado de Nayarit*
- *Ley de Hacienda del Estado de Nayarit*
- *Ley del Órgano de fiscalización Superior del Estado*
- *Código Fiscal del Estado de Nayarit*
- *Ley de Responsabilidades de los Servidores Públicos del estado de Nayarit*
- *Ley de Transparencia y acceso a la Información Pública del estado de Nayarit*
- *Ley de Justicia y procedimientos de Administrativos del estado de Nayarit*





e).- Consideraciones fiscales del Ente

En base a lo establecido en el artículo 1ro. Del Código Fiscal de la Federación el cual establece que las personas físicas y morales, están obligadas a contribuir para los gastos públicos conforme a las leyes fiscales respectivas; El Instituto de Justicia Laboral Burocrática del Estado de Nayarit, se encuentra Inscrito al Registro Federal de Contribuyentes, con Régimen fiscal Personas Morales con Fines no Lucrativos, con Actividad Económica de "Impartición de justicia y mantenimiento de la seguridad y el orden público en el nivel estatal" con fecha 31 de mayo de 2019.

Dentro de sus obligaciones se encuentran las siguientes:

- *Declaración Informativa mensual de Proveedores*
- *Entero de retenciones mensuales de ISR por sueldos y salarios*

f).- Estructura Organizacional básica

De acuerdo al artículo 16, del Reglamento Interior del Instituto de Justicia Laboral Burocrática el Instituto contará con la estructura interna siguiente:

- I. La Junta de Gobierno*
- II. Presidente del Instituto.*
- III. Unidad de Medios Alternos de Solución de Conflictos en materia laboral burocrática.*
- IV. Sala Laboral de Conflictos Colectivos.*
- V. Sala Laboral de Conflictos entre los Entes Públicos y sus Trabajadores, con excepción de los Municipios.*
- VI. Sala Laboral de Conflictos entre los Municipios y sus Trabajadores.*
- VII. Sala Laboral de Jurisdicción Mixta.*

g).- Fideicomisos, mandatos y análogos (Sin información por revelar)





4. BASE DE PREPARACION DE LOS ESTADOS FINANCIEROS

a).- Si se ha observado la normatividad emitida por la CONAC

Los estados financieros que se presentan en este documento han sido preparados con apego a las disposiciones establecidas en la Ley General de Contabilidad Gubernamental y con sujeción a la normatividad y lineamientos emitidos por el Consejo Nacional de Armonización Contable (CONAC).

b).- Normatividad Aplicada

En forma particular, se informa que la elaboración de los estados contables y presupuestarios se han realizado en base a las normas y metodología prevista en el apartado de estados financieros del Manual de Contabilidad Gubernamental, así como las leyes, reglas de operación, disposiciones y lineamientos de los diferentes programas administrados.

c).- Postulados básicos

Así mismo, en el registro de las operaciones y en la emisión de la información financiera y Presupuestal se da debido cumplimiento a los postulados Básicos de Contabilidad Gubernamental, así como las leyes, reglas de operación, disposiciones y lineamientos de los diferentes programas administrativos.

d).- Normatividad supletoria (Sin información por revelar)

e).- Implementación de la base devengado

En el Instituto de Justicia Laboral Burocrática del Estado de Nayarit, se implemento para su registro la contabilidad en base de devengo donde las transacciones se reconocen el en momento en que ocurren los eventos económicos, independientemente del momento en que tenga lugar la correspondiente recepción de recursos y pagos cumplimiento con lo dispuesto en la Ley General de Contabilidad Gubernamental. De acuerdo con la metodología, los ingresos a recibir de la Federación se reconocen cuando se generan y se duplican, y los gastos se incurren cuando se asumen los pasivos o cuando se consuman los registros.

[Dirección de Administración]

Avenida Insurgentes 271 Colonia Versalles Sur C.P 63138 Tepic, Nayarit.

311 489 01 16





5. POLITICAS DE CONTABILIDAD SIGNIFICATIVAS

a).- Actualización

el Instituto de Justicia Laboral Burocrática del Estado de Nayarit, ha cumplido con las disposiciones marcadas en la Ley General de Contabilidad Gubernamental que tiene por objeto establecer los criterios generales que regirán la contabilidad gubernamental y la emisión de información financiera de los entes públicos, con el fin de cumplir su adecuada armonización. Con tal motivo las principales políticas del Instituto en materia de Rendición de Cuentas están orientadas a que la contabilidad gubernamental facilite el registro y la fiscalización de los activos, ingresos, pasivos, ingresos y gastos y en general, contribuir a medir la eficiencia, economía y eficiencia del gasto e ingresos públicos, la administración de la deuda pública.

Así mismo, otro de los objetivos centrales que se persigue es que la contabilidad gubernamental permita la expresión fiable de las transacciones en los estados financieros y considere las mejores prácticas contables nacionales e internacionales, ello en términos de lo señalado por el artículo 33 de la multicitada Ley.

b).- Operaciones en el extranjero

Este apartado de las Notas de Gestión Administrativa no aplica en nuestro caso ya que al cierre del 2023 el Instituto de Justicia Laboral Burocrática del Estado de Nayarit no realizó operaciones en moneda extranjera que afectaran los rubros de activo o pasivo.

c).- Método de valuación de la inversión en acciones (Sin información por revelar)

d).- Sistema y Método de valuación de inventarios (Sin información por revelar)

e).- Beneficios a los empleados

El Instituto de Justicia Laboral Burocrática del Estado de Nayarit, otorga a sus empleados los beneficios que comprenden todos los tipos de contraprestaciones contenidos en la Ley Federal del Trabajo, así como lo establecido el Reglamento Interior del mismo.

f).- Provisiones (Sin información por revelar)





g).- Reservas *(Sin información por revelar)*

h).- Cambios y Políticas en Correcciones de Errores

Cuando el Instituto cambie una política contable ya sea Por la aplicación inicial de una NIIF que no incluya una disposición transitoria o por una corrección de errores del ejercicio o de ejercicios anteriores se hará por medio de un ajuste en el importe en libros de un activo o un pasivo con la autorización de su junta de gobierno.

i).- Reclasificaciones

El Instituto reclasifica cuentas cuando el saldo de la cuenta a reclasificar, debe ser trasladado de una cuenta a otra, de forma tal que la presentación de los estados financieros y la información contable sea lo mas adecuada posible. La necesidad de reclasificar una cuenta por lo general surge cuando el saldo de dicha cuenta es contrario al de su naturaleza o se encuentra mal su registro.

j).- Depuración y cancelación de saldos

La depuración y cancelación de saldos en las cuentas contables de la institución se lleva a cabo mediante un procesos donde el área financiera debe de examinar y analizar los sados de las cuentas de balance, con el propósitos de identificar aquellos que no muestren razonablemente un cierto grado de recuperación, exigibilidad o procedencia de los mismos para su depuración debiendo presentar todas las pesquisas y la evidencia documental que respalde el procesos de depuración y cancelación de saldos. Una vez concluida la etapa de análisis para la depuración, se elabora un documento que se somete a autorización de junta de gobierno exponiendo el análisis realizado a cada cuenta con el fin de hacer las afecciones en la contabilidad del Organismo Público.

6. POSICION EN MONEDA EXTRANJERA PROTECCION DE RIESGO CAMBIARIO

a).- Activos en moneda extranjera *(Sin información por revelar)*

b).- Pasivos en moneda extranjera *(Sin información por revelar)*





c).- Posición de moneda extranjera *(Sin información por revelar)*

d).- Tipo de cambio *(Sin información por revelar)*

e).- Equivalente en moneda nacional *(Sin información por revelar)*

7. REPORTE ANALITICO DEL ACTIVO

a).- Vida útil o porcentajes de depreciación

Parámetros de Estimación de Vida Útil

| Cuenta | Concepto | Años de vida útil | % de depreciación anual |
|-----------|------------------------------------------------------|-------------------|-------------------------|
| 1.2.4 | BIENES MUEBLES | | |
| 1.2.4.1 | Mobiliario y Equipo de Administración | | |
| 1.2.4.1.1 | Muebles de Oficina y Estantería | 10 | 10 |
| 1.2.4.1.2 | Muebles, Excepto De Oficina Y Estantería | 10 | 10 |
| 1.2.4.1.3 | Equipo de Cómputo y de Tecnologías de la Información | 3 | 33.3 |
| 1.2.4.1.9 | Otros Mobiliarios y Equipos de Administración | 10 | 10 |

b).- Cambios en el porcentaje de depreciación *(Sin información por revelar)*

c).- Importes de los gastos capitalizados en el ejercicio *(Sin información por revelar)*

d).- Riesgos por tipo de cambio o interés *(Sin información por revelar)*

e).- Valor activado en el ejercicio de los bienes construidos *(Sin información por revelar)*

f).- Otras circunstancias que afecten el activo *(Sin información por revelar)*

g).- Desmantelamiento de activos *(Sin información por revelar)*

h).- Administración de activos *(Sin información por revelar)*





Explicación de las principales variaciones del activo, en cuadros comparativos como sigue:

La actividad normal en relación a la recaudación de ingreso y ejecución de gastos presupuestados del Instituto producen variaciones en el patrimonio aumentando o disminuyendo el activo, el pasivo y por consecuencia el patrimonio. La contabilidad al inicio del periodo contable representa el patrimonio en su aspecto económico, después representara las variaciones del citado patrimonio que experimenta a lo largo del ejercicio económico y que se ven reflejadas en el Estado de Situación Financiera.

a).- Inversiones en Valores *(Sin información por revelar)*

b).- Patrimonio de Organismos descentralizados de Control Presupuestario Indirecto *(Sin información por revelar)*

c).- Inversiones en empresas de participación mayoritaria *(Sin información por revelar)*

d).- Inversiones en empresas de participación minoritaria *(Sin información por revelar)*

e).- Patrimonio de organismos descentralizados de control presupuestario según corresponda *(Sin información por revelar)*

8. FIDEICOMISOS, MANDATOS Y ANALOGOS

a).- Por ramo administrativo *(Sin información por revelar)*

b).- Enlistar los de mayor monto de disponibilidad *(Sin información por revelar)*





9. REPORTE DE LA RECAUDACION

a).- **Comportamiento de la Recaudación** *(Sin información por revelar)*

b).- **Proyección de la Recaudación e ingresos mediano Plazo** *(Sin información por revelar)*

10. INFORMACION SOBRE LA DEUDA Y EL REPORTE ANALITICO DE LA DEUDA

a).- **Indicadores de la Deuda** *(Sin información por revelar)*

b).- **Información de manera agrupada** *(Sin información por revelar)*

11. CALIFICACIONES OTORGADAS *(Sin información por revelar)*

13. PROCESOS DE MEJORA

a.) Principales Políticas de Control Interno

Que para mayor eficacia, eficiencia y economía en la consecución de los objetivos, metas, proyectos y programas institucionales, resulta indispensable contar con un adecuado control interno que promueva la adopción de mejores prácticas en la realización de las operaciones, la protección de los activos, el cumplimiento de las normas y la generación de información de calidad, veraz y oportuna, y que impulse la prevención y administración de riesgos que pudieran obstaculizar o impedir el logro de los objetivos.

El control interno fue diseñado para dar una seguridad razonable de que las operaciones se realizan con eficacia, eficiencia y economía y los activos institucionales están debidamente resguardados; la información que se genera es confiable, de calidad, pertinente, veraz y oportuna y se cumple con las disposiciones normativas aplicables, cuyo adecuado y permanente funcionamiento es responsabilidad de las personas servidoras públicas del Instituto, en sus respectivos niveles y ámbitos de competencia. Consta de los componentes siguientes:





- **Ambiente de control:** Conjunto de normas, procesos y estructuras que constituyen la base para propiciar y mantener un ambiente y clima organizacional de respeto e integridad; que promueve una actitud de compromiso y es congruente con la misión y visión de este Instituto. Establece una clara definición de responsabilidades, desagregación y delegación de funciones, además de prácticas adecuadas de administración de los recursos humanos, alineados en su conjunto con la misión, visión, objetivos y metas institucionales, para fomentar la transparencia y rendición de cuentas.
- **Administración de riesgos:** Procedimiento para que se identifiquen, analicen, evalúen, jerarquicen, controlen, documenten y den seguimiento a los riesgos que puedan obstaculizar o impedir el cumplimiento de los objetivos y metas institucionales.
- **Actividades de control:** Establecimiento, supervisión y actualización de las políticas, procedimientos, mecanismos y acciones necesarios para contribuir a garantizar que se lleven a cabo las directrices institucionales para administrar los riesgos, la adecuada segregación de funciones, la protección de los recursos institucionales y el logro de metas y objetivos.
- **Información y comunicación:** Establecimiento de los canales y medios para recabar, compartir, comunicar y custodiar la información institucional, congruentes con las Leyes y disposiciones en materia de transparencia y protección de datos personales, así como con los Principios Institucionales de Seguridad de la Información.
- **Supervisión y seguimiento:** Que en forma directa e indirecta debe realizarse permanentemente para asegurar el adecuado funcionamiento y mejora continua del control interno institucional.

b).- Medidas de desempeño Financiero metas y alcance

Al respecto, con fecha 29 de Noviembre de 2013, fueron publicados en el Periódico Oficial del Estado, los lineamientos para el ejercicio y control del gasto de las dependencias y Entidades Paraestatales de la Administración Pública del Poder Ejecutivo que contienen las disposiciones para el otorgamiento del gasto revolvente, Gastos a comprobar, Servicios de traslado y Viáticos y alimentos del Trabajo; esto para lograr la optimización de los recursos públicos y el debido

[Dirección de Administración]

Avenida Insurgentes 271 Colonia Versalles Sur C.P 63138 Tepic, Nayarit.
311 489 01 16





Nayarit
NUESTRA DIGNIDAD Y COMPROMISO

INSTITUTO DE JUSTICIA
LABORAL BUROCRÁTICA

cumplimiento de los Programas. En este Instituto se implementaron dichos lineamientos, con el fin de alcanzar las metas y cumplir con los fines y propósitos de los ramos que se administran.

13. INFORMACION POR SEGMENTOS

Sin información por revelar

14. EVENTOS POSTERIORES AL CIERRE

Sin información por revelar

15. PARTES RELACIONADAS

Se informa que al cierre del Cuarto trimestre del ejercicio 2023, no existen partes relacionadas que pudieran ejercer influencia significativa sobre la toma de decisiones financieras y operativas

16. RESPONSABILIDADES SOBRE LA PRESENTACION RAZONABLE DE LA INFORMACION CONTABLE

Estas Notas son parte integrante de los Estados Financieros, al 31 de diciembre de 2023

"Bajo protesta de decir verdad declaramos que los estados financieros y sus notas, son razonablemente correctos y son responsabilidad del emisor"

[Dirección de Administración]

Avenida Insurgentes 271 Colonia Versalles Sur C.P 63138 Tepic, Nayarit.

311 489 01 16





Nayarit
NUESTRA DIGNIDAD Y COMPROMISO

INSTITUTO DE JUSTICIA
LABORAL BUROCRÁTICA

NOTAS DE DESGLOSE

B) NOTAS DE DESGLOSE

I) NOTAS AL ESTADO DE ACTIVIDADES

Ingresos y Otros Beneficios

| CONCEPTO | IMPORTE |
|-----------------------------------------------------------------------------------------------------------------------------|------------|
| Impuestos | - |
| Participaciones, Aportaciones, Convenios, Incentivos Derivados De La Colaboración Fiscal Y Fondos Distintos De Aportaciones | \$3,322.92 |
| Otros Ingresos Y Beneficios Varios | \$3,322.92 |


| CONCEPTO | IMPORTE |
|------------------------------------|-------------|
| Impuestos sobre los ingresos | - |
| Participaciones | - |
| Otros ingresos y beneficios varios | \$ 3,322.92 |

Ingresos de Gestión

| CONCEPTO | IMPORTE |
|----------|---------|
| - | - |

Participaciones, Aportaciones, Convenios, Incentivos Derivados de la Colaboración Fiscal, Fondos Distintos de Aportaciones, Transferencias, Asignaciones, Subsidios y Subvenciones, y Pensiones y Jubilaciones.

| CONCEPTO | IMPORTE |
|----------------------------------------------------------------|------------------------|
| Subtotal PARTICIPACIONES | - |
| APORTACIONES | - |
| Subtotal APORTACIONES | - |
| | - |
| Subtotal CONVENIOS | - |
| INCENTIVOS DERIVADOS DE LA COLABORACIÓN FISCAL | - |
| Subtotal INCENTIVOS DERIVADOS DE LA COLABORACIÓN FISCAL | - |
| FONDOS DISTINTOS DE APORTACIONES | - |
| Subtotal FONDOS DISTINTOS DE APORTACIONES | - |
| TRANSFERENCIAS Y ASIGNACIONES | - |
| Subtotal TRANSFERENCIAS Y ASIGNACIONES | - |
| SUBSIDIOS Y SUBVENCIONES | \$23,433,329.06 |
| Subtotal SUBSIDIOS Y SUBVENCIONES | \$23,433,329.06 |
| PENSIONES Y JUBILACIONES | |




Nayarit
NUESTRA DIGNIDAD Y COMPROMISO

INSTITUTO DE JUSTICIA
LABORAL BUROCRÁTICA

| | | |
|------------------------------------------|-------------|------------------------|
| Subtotal PENSIONES Y JUBILACIONES | | - |
| | SUMA | \$23,433,329.06 |

Otros Ingresos y Beneficios

| CONCEPTO | IMPORTE |
|-------------|---------|
| | - |
| SUMA | - |

Gastos y Otras Pérdidas:

| CONCEPTO | IMPORTE |
|--------------------------------------------------------------------------|-------------------------|
| Servicios personales | \$ 21,288,891.98 |
| Transferencias internas y asignaciones al sector público | - |
| Participaciones | - |
| Intereses de la deuda pública | - |
| Estimaciones, depreciaciones, deterioros, obsolescencia y amortizaciones | - |
| Inversión pública no capitalizable | - |
| SUMA | \$ 21,288,891.98 |

| CONCEPTO | IMPORTE |
|-----------------------------------------------------------------------|-----------------|
| Remuneraciones al personal de carácter permanente | \$ 8,544,186.84 |
| Asignaciones al sector público | - |
| Participaciones de la federación a entidades federativas y municipios | - |
| Intereses de la deuda pública interna | - |
| Depreciación de bienes muebles | - |
| Construcción en bienes no capitalizable | - |

Gastos de Funcionamiento

| CONCEPTO | IMPORTE |
|--------------------------|----------------------|
| Servicios Personales | \$ 21,288,892 |
| Materiales y Suministros | \$ 274,651 |
| Servicios Generales | \$ 1,346,554 |
| SUMA | \$ 22,910,097 |

Transferencias, Asignaciones, Subsidios y Otras Ayudas

| CONCEPTO | IMPORTE |
|-------------|---------|
| - | - |
| SUMA | - |



Participaciones y Aportaciones

| CONCEPTO | IMPORTE |
|-------------|---------|
| - | - |
| SUMA | - |

Intereses, Comisiones y Otros Gastos de la Deuda Pública

| CONCEPTO | IMPORTE |
|-------------|---------|
| - | - |
| SUMA | - |

Otros Gastos y Pérdidas Extraordinarias

| CONCEPTO | IMPORTE |
|-------------|---------|
| - | - |
| SUMA | - |

Inversión Pública

| CONCEPTO | IMPORTE |
|-------------|---------|
| - | - |
| SUMA | - |

II. NOTAS AL ESTADO DE SITUACIÓN FINANCIERA

Activo


Efectivo y Equivalentes

A continuación, se relacionan las cuentas que integran el rubro de efectivo y equivalentes:

| Concepto | 2023 |
|----------------------------------------------------------------|-----------------|
| Efectivo | - |
| Bancos/tesorería | \$ 2,090,229.81 |
| Inversiones temporales (hasta 3 meses) | - |
| Fondos con afectación específica | - |
| Depósitos de fondos de terceros en garantía y/o administración | - |
| Otros efectivos y equivalentes | \$ 2,090,229.81 |

Efectivo







Nayarit
NUESTRA DIGNIDAD Y COMPROMISO

INSTITUTO DE JUSTICIA
LABORAL BUROCRÁTICA

Representa el monto en dinero propiedad del ente público en caja y aquel que está a su cuidado y administración.

| CONCEPTO | IMPORTE |
|-------------|---------|
| - | - |
| SUMA | - |

Bancos/Tesorería

| CONCEPTO | IMPORTE |
|-------------------------|-----------------------|
| BANORTE CTA. 1185195783 | \$2,090,229.81 |
| SUMA | \$2,090,229.81 |

Inversiones Temporales

| CONCEPTO | IMPORTE |
|-------------|---------|
| - | - |
| SUMA | - |

Fondos con Afectación Específica

| CONCEPTO | IMPORTE |
|-------------|---------|
| - | - |
| SUMA | - |

Derechos a recibir Efectivo y Equivalentes y Bienes o Servicios

| CONCEPTO | IMPORTE |
|--------------------------------------------|------------------------|
| Derechos a recibir efectivo o equivalentes | \$ 1,035,998.65 |
| Derechos a recibir bienes o servicios | \$ 1,881.08 |
| SUMA | \$ 1,037,879.73 |

Cuentas por Cobrar a Corto Plazo

| CONCEPTO | IMPORTE |
|--------------------------------|----------------|
| Subsidio al empleo acreditable | \$4,258.57 |
| Otros Ingresos | -\$122.55 |
| Subsidios y Subvenciones | \$1,031,835.14 |

Deudores Diversos por Cobrar a Corto Plazo

| CONCEPTO | IMPORTE |
|----------|---------|
|----------|---------|

[Dirección de Administración]

Avenida Insurgentes 271 Colonia Versalles Sur C.P 63138 Tepic, Nayarit.
311 489 01 16





| | |
|--------------------------------|----------|
| JOSE ANTONIO PARTIDA RODRIGUEZ | \$57.49 |
| BRENDA LOPEZ PARRA | -\$30.00 |

Otros Derechos a recibir Efectivo y Equivalentes a Corto Plazo

| CONCEPTO | IMPORTE |
|-------------|---------|
| - | - |
| SUMA | - |

Anticipo a Proveedores por Adquisición de Bienes y Prestación de Servicios a Corto Plazo

| CONCEPTO | IMPORTE |
|-------------|---------|
| - | - |
| SUMA | - |

Inventarios

| CONCEPTO | IMPORTE |
|-------------|---------|
| - | - |
| SUMA | - |

Almacenes

| CONCEPTO | IMPORTE |
|-------------|---------|
| - | - |
| SUMA | - |

Inversiones Financieras

| CONCEPTO | IMPORTE |
|-------------|---------|
| - | - |
| SUMA | - |

Bienes Muebles, Inmuebles e Intangibles

Se informa de manera agrupada por cuenta, los rubros de Bienes Muebles e Inmuebles, el monto de la cuenta y de la depreciación del ejercicio y la acumulada, el método de depreciación, tasas determinadas y los criterios de aplicación de los mismos. Asimismo, se informa las características significativas del estado en que se encuentren los activos.



Bienes Muebles

| Concepto | 2023 | 2022 |
|----------------------------------------------|------------------------|----------------------|
| MOBILIARIO Y EQUIPO DE ADMINISTRACIÓN | \$ 1,114,122.58 | \$ 976,780.90 |
| MOBILIARIO Y EQUIPO EDUCACIONAL Y RECREATIVO | | |
| VEHÍCULOS Y EQUIPO DE TRANSPORTE | | |
| MAQUINARIA, OTROS EQUIPOS Y HERRAMIENTAS | | |
| Total | \$ 1,114,122.58 | \$ 976,780.90 |

Nota aclaratoria:

No omito manifestar que, derivado del análisis a los libros contables, así como al inventario de **MOBILIARIO Y EQUIPO DE ADMINISTRACIÓN**, este Instituto al cierre del ejercicio fiscal 2023 muestra una diferencia por un importe de \$763,161.95. (Setecientos sesenta y tres mil ciento sesenta y un pesos 95/100 m.n.)

De acuerdo con lo siguiente:

| MOBILIARIO Y EQUIPO DE ADMINISTRACIÓN SEGÚN CONTABILIDAD | SEGÚN LIBRO DE INVENTARIOS |
|----------------------------------------------------------|----------------------------|
| \$ 1,114,122.58 | \$350,960.63 |

Bienes Inmuebles, Infraestructura y Construcciones en Proceso

No se cuenta con este tipo de activos

Depreciaciones

| CONCEPTO | 2023 | 2022 |
|--------------------------------------------------------------------------|------|------|
| DEPRECIACIÓN ACUMULADA DE BIENES MUEBLES | | |
| Total, DEPRECIACIÓN, DETERIORO Y AMORTIZACIÓN ACUMULADA DE BIENES | | |


Activos Intangibles

| CONCEPTO | 2023 | 2022 |
|----------------------------------|--------------|--------------|
| SOFTWARE | - | |
| LICENCIAS | \$ 75,683.68 | \$ 71,318.02 |
| TOTAL ACTIVOS INTANGIBLES | - | |


Activo Diferido

No se cuenta con este tipo de activos

Otros Activos

[Dirección de Administración]
Avenida Insurgentes 271 Colonia Versalles Sur C.P 63138 Tepic, Nayarit.
311 489 01 16






No se cuenta con este tipo de activos

Pasivo

Cuentas y Documentos por pagar

Servicios Personales por Pagar a Corto Plazo

| | | |
|--------------|------------------------------------|----------------|
| 2111-1-11302 | SUELDOS AL PERSONAL DE CONFIANZA | \$64,288.96 |
| 2111-1-11306 | Ajuste calendario | \$3,214.81 |
| 2111-3-13203 | GRATIFICACIÓN DE FIN DE AÑO | \$1,321,308.55 |
| 2111-3-13402 | COMPENSACIONES EXTRAORDINARIAS | \$61,721.00 |
| 2111-4-14101 | APORTACIONES AL ISSSTE | \$64,200.56 |
| 2111-4-14104 | APORTACIONES AL FONDO DE PENSIONES | \$6,630.79 |

Proveedores por Pagar a Corto Plazo

Representa los adeudos con proveedores derivados de operaciones del ente público, con vencimiento menor o igual a doce meses.

| | | |
|---------------|-----------------------------------------------------------|---------------|
| 2112-1-000009 | KINBEN RIVIERA, S.A. DE C.V. | -\$36,821.19 |
| 2112-1-000027 | NUEVA WALMART DE MEXICO | -\$459.00 |
| 2112-1-000036 | CRISTIAN FINO MALDONADO | -\$13,108.00 |
| 2112-1-000049 | CONCESIONARIA AUTOPISTA GUADALAJARA TEPIC SA DE CV | -\$158.00 |
| 2112-1-000073 | HUGO ERNESTO CUEVAS MARTINEZ | -\$400.00 |
| 2112-1-000086 | TERESA DE JESUS DEL RIO GOMEZ | \$39,287.50 |
| 2112-1-000087 | SISTEMA INTEGRAL DE AGUA POTABLE Y ALCATARILLADO DE TEPIC | \$4,285.17 |
| 2112-1-000089 | SISTEMA CONTINO | \$41,915.44 |
| 2112-1-000090 | ALBERTO LUGO GONZALEZ | -\$229,934.39 |
| 2112-1-000097 | CARLOS GARCIA JIMENEZ | \$1,241.20 |
| 2112-1-34102 | RECARGOS Y ACTUALIZACIONES | -\$2,972.00 |

Fondos y Bienes de Terceros en Garantía y/o Administración

No se cuenta con este tipo de pasivos

Pasivos Diferidos

No se cuenta con este tipo de pasivos



Provisiones

No se cuenta con este tipo de pasivos

Otros Pasivos

No se cuenta con este tipo de pasivos

III) NOTAS AL ESTADO DE VARIACIÓN EN LA HACIENDA PÚBLICA

1. Se informa de manera agrupada, acerca de las modificaciones al patrimonio contribuido por tipo, naturaleza y monto.

| Concepto | Hacienda Pública / Patrimonio Contribuido | Hacienda Pública / Patrimonio Generado de Ejercicios Anteriores | Hacienda Pública / Patrimonio Generado del Ejercicio | Exceso o Insuficiencia en la Actualización de la Hacienda Pública / Patrimonio | TOTAL |
|--------------------------------------------------------------------------------------------------|-------------------------------------------|-----------------------------------------------------------------|------------------------------------------------------|--------------------------------------------------------------------------------|-------------------|
| Hacienda Pública/ Patrimonio Contribuido Neto de 2022 | 0.00 | | | | 0.00 |
| Aportaciones | 0.00 | 0.00 | 0.00 | 0.00 | 0.00 |
| Donaciones de Capital | 0.00 | 0.00 | 0.00 | 0.00 | 0.00 |
| Actualización de la Hacienda Pública/Patrimonio | 0.00 | 0.00 | 0.00 | 0.00 | 0.00 |
| Hacienda Pública/Patrimonio Generado Neto de 2022 | | 16.79 | 783,245.36 | | 783,262.15 |
| Resultados del Ejercicio (Ahorro/Desahorro) | 0.00 | 0.00 | 783,245.36 | 0.00 | 783,245.36 |
| Resultados de Ejercicios Anteriores | 0.00 | 0.00 | 0.00 | 0.00 | 0.00 |
| Revalúos | 0.00 | 0.00 | 0.00 | 0.00 | 0.00 |
| Reservas | 0.00 | 0.00 | 0.00 | 0.00 | 0.00 |
| Rectificaciones de Resultados de Ejercicios Anteriores | 0.00 | 16.79 | 0.00 | 0.00 | 16.79 |
| Exceso o Insuficiencia en la Actualización de la Hacienda Pública/Patrimonio Neto de 2022 | | | | 0.00 | 0.00 |
| Resultado por Posición Monetaria | 0.00 | 0.00 | 0.00 | 0.00 | 0.00 |
| Resultado por Tenencia de Activos no Monetarios | 0.00 | 0.00 | 0.00 | 0.00 | 0.00 |
| Hacienda Pública/Patrimonio Neto Final de 2022 | 0.00 | 16.79 | 783,245.36 | 0.00 | 783,262.15 |
| Cambios en la Hacienda Pública/Patrimonio Contribuido Neto de 2023 | 0.00 | | | | 0.00 |
| Aportaciones | 0.00 | 0.00 | 0.00 | 0.00 | 0.00 |

[Dirección de Administración]

Avenida Insurgentes 271 Colonia Versailles Sur C.P 63138 Tepic, Nayarit.
311 489 01 16





| | | | | | |
|----------------------------------------------------------------------------------------------------------------|-------------|-------------------|--------------------|-------------|---------------------|
| Donaciones de Capital | 0.00 | 0.00 | 0.00 | 0.00 | 0.00 |
| Actualización de la Hacienda Pública/Patrimonio | 0.00 | 0.00 | 0.00 | 0.00 | 0.00 |
| Variaciones de la Hacienda Pública/Patrimonio Generado Neto de 2023 | | 783,245.36 | -256,690.73 | | 526,554.63 |
| Resultados del Ejercicio (Ahorro/Desahorro) | 0.00 | 0.00 | 526,554.63 | 0.00 | 526,554.63 |
| Resultados de Ejercicios Anteriores | 0.00 | 783,245.36 | -783,245.36 | 0.00 | 0.00 |
| Revalúos | 0.00 | 0.00 | 0.00 | 0.00 | 0.00 |
| Reservas | 0.00 | 0.00 | 0.00 | 0.00 | 0.00 |
| Rectificaciones de Resultados de Ejercicios Anteriores | 0.00 | 0.00 | 0.00 | 0.00 | 0.00 |
| Cambios en el Exceso o Insuficiencia en la Actualización de la Hacienda Pública/Patrimonio Neto de 2023 | | | | 0.00 | 0.00 |
| Resultado por Posición Monetaria | 0.00 | 0.00 | 0.00 | 0.00 | 0.00 |
| Resultado por Tenencia de Activos no Monetarios | 0.00 | 0.00 | 0.00 | 0.00 | 0.00 |
| Hacienda Pública/Patrimonio Neto Final de 2023 | 0.00 | 783,262.15 | 526,554.63 | 0.00 | 1,309,816.78 |

2. Se informa de manera agrupada, acerca del monto y procedencia de los recursos que modifican al patrimonio generado.

Se informa que el recurso que modifica el patrimonio generado proviene de Subsidios

IV. NOTAS AL ESTADO DE FLUJOS DE EFECTIVO

Efectivo y equivalentes

| Efectivo y Equivalentes | | |
|----------------------------------------------------------------|-----------------------|------------------------|
| Concepto | 2023 | 2022 |
| Efectivo | - | - |
| Bancos/Tesorería | \$ 2,090,229.81 | \$ 1,298,989.48 |
| Bancos/Dependencias y Otros | - | - |
| Inversiones Temporales (Hasta 3 meses) | - | - |
| Fondos con Afectación Específica | - | - |
| Depósitos de Fondos de Terceros en Garantía y/o Administración | - | - |
| Otros Efectivos y Equivalentes | - | - |
| Total | \$2,090,229.81 | \$ 1,298,989.48 |





Nayarit
NUESTRA DIGNIDAD Y COMPROMISO

INSTITUTO DE JUSTICIA
LABORAL BUROCRÁTICA

| Adquisiciones de Actividades de Inversión efectivamente pagadas | | |
|----------------------------------------------------------------------|----------------------|------------------------|
| Concepto | 2023 | 2022 |
| Bienes Inmuebles, Infraestructura y Construcciones en Proceso | | |
| Terrenos | | |
| Viviendas | | |
| Edificios no Habitacionales | | |
| Infraestructura | | |
| Construcciones en Proceso en Bienes de Dominio Público | | |
| Construcciones en Proceso en Bienes Propios | | |
| Otros Bienes Inmuebles | | |
| Bienes Muebles | | |
| Mobiliario y Equipo de Administración | \$ 137,341.68 | \$ 976,780.90 |
| Mobiliario y Equipo Educativo y Recreativo | | |
| Equipo e Instrumental Médico y de Laboratorio | | |
| Vehículos y Equipo de Transporte | | |
| Equipo de Defensa y Seguridad | | |
| Maquinaria, Otros Equipos y Herramientas | | |
| Colecciones, Obras de Arte y Objetos Valiosos | | |
| Activos Biológicos | | |
| Otras Inversiones | \$ 4,365.66 | \$ 71,318.02 |
| Total | \$ 141,707.34 | \$ 1,048,098.92 |

| CONCILIACION DE FLUJOS DE EFECTIVO NETOS | | |
|----------------------------------------------------------------------------|----------------------|------------------------|
| Concepto | 2023 | 2022 |
| Resultado del Ejercicio Ahorro /Desahorro | 526,554.63 | 783,245.36 |
| (MAS) MOVIMIENTOS DE PARTIDAS (O RUBROS) QUE NO AFECTAN AL EFECTIVO | | |
| Derechos a Recibir Efectivo o Equivalentes | -1,031,319.70 | -6,560.03 |
| Bienes Muebles | | |
| Bienes Intangibles | | |
| Cuentas por Pagar a Corto Plazo | 1,437,712.74 | 1,570,386.28 |
| Donaciones de Capital | | |
| Resultados de Ejercicios Anteriores | | |
| Rectificaciones de Resultados de Ejercicios Anteriores | | 16.79 |
| FLUJOS DE EFECTIVO NETOS DE LAS ACTIVIDADES DE OPERACIÓN | \$ 932,947.67 | \$ 2,347,088.40 |

[Firma manuscrita]

[Firma manuscrita]

[Firma manuscrita]





V) CONCILIACIÓN ENTRE LOS INGRESOS PRESUPUESTARIOS Y CONTABLES, ASÍ COMO ENTRE LOS EGRESOS PRESUPUESTARIOS Y LOS GASTOS CONTABLES

| | |
|---------------------------------------------------------------------------------------|----------------------|
| 1. Total de Egresos Presupuestarios | 23,051,805 |
| 2. Menos Egresos Presupuestarios No Contables | 141,707.34 |
| 2.1 Materias Primas y Materiales de Producción y Comercialización | 0.00 |
| 2.2 Materiales y Suministros | 0.00 |
| 2.3 Mobiliario y Equipo de Administración | 137,341.68 |
| 2.4 Mobiliario y Equipo Educativo y Recreativo | 0.00 |
| 2.5 Equipo e Instrumental Médico y de Laboratorio | 0.00 |
| 2.6 Vehículos y Equipo de Transporte | 0.00 |
| 2.7 Equipo de Defensa y Seguridad | 0.00 |
| 2.8 Maquinaria, Otros Equipos y Herramientas | 0.00 |
| 2.9 Activos Biológicos | 0.00 |
| 2.10 Bienes Inmuebles | 0.00 |
| 2.11 Activos Intangibles | 4,365.66 |
| 2.12 Obra Pública en Bienes de Dominio Público | 0.00 |
| 2.13 Obra Pública en Bienes Propios | 0.00 |
| 2.14 Acciones y Participaciones de Capital | 0.00 |
| 2.15 Compra de Títulos y Valores | 0.00 |
| 2.16 Concesión de Préstamos | 0.00 |
| 2.17 Inversiones en Fideicomisos, Mandatos y Otros Análogos | 0.00 |
| 2.18 Provisiones para Contingencias y Otras Erogaciones Especiales | 0.00 |
| 2.19 Amortización de la Deuda Pública | 0.00 |
| 2.20 Adeudos de Ejercicios Fiscales Anteriores (ADEFAS) | 0.00 |
| 2.21 Otros Egresos Presupuestales No Contables | 0.00 |
| 3. Más Gastos Contables No Presupuestarios | 0.00 |
| 3.1 Estimaciones, Depreciaciones, Deterioros, Obsolescencia y Amortizaciones | 0.00 |
| 3.2 Provisiones | 0.00 |
| 3.3 Disminución de Inventarios | 0.00 |
| 3.4 Aumento por Insuficiencia de Estimaciones por Pérdida o Deterioro u Obsolescencia | 0.00 |
| 3.5 Aumento por Insuficiencia de Provisiones | 0.00 |
| 3.6 Otros Gastos | 0.00 |
| 3.7 Otros Gastos Contables No Presupuestales | 0.00 |
| 4. Total de Gasto Contable | 22,910,097.35 |

Información relevante:

De igual manera no se omite informar que, derivado del análisis a los registros contables y movimientos bancarios de este Instituto, por lo correspondiente a los ejercicios fiscales 2022, así como 2023, se señala lo siguiente:

[Dirección de Administración]

Avenida Insurgentes 271 Colonia Versalles Sur C.P 63138 Tepic, Nayarit.
311 489 01 16





Nayarit
NUESTRA DIGNIDAD Y COMPROMISO

INSTITUTO DE JUSTICIA
LABORAL BUROCRÁTICA

1. Egresos bancarios no registrados en libros contables:

| FECHA | CARGOS NO CORRESPONDIDOS DICIEMBRE 2022 | \$ 6,142.20 |
|------------|------------------------------------------------------------------------------------------------------------------------------------|-------------|
| 06/12/2022 | TRASPASO A CUENTA DE TERCEROS 0006122022 IVA:00000114.62 , A LA CUENTA: 1185531233 PAGO DE FACT32523 AL R.F.C. JIGM740826MM9 | \$ 831.00 |
| 31/12/2022 | DIFERENCIA NOMINAS DICIEMBRE | \$ 5,311.20 |

| FECHA | CARGOS NO CORRESPONDIDOS ENERO 2023 | \$ 1,693,157.66 |
|------------|--------------------------------------------------------------------------------------------------------------------------------------------------------------------------------------------------------------------------------------------------------------------------------------------------------------------------------|-----------------|
| 13/01/2023 | RET GRATIFICACION 95242 NL | \$417,010.00 |
| 14/01/2023 | COMPRA SPEI NOMINA LINEA INTER 0153306 =REFERENCIA CTA/CLABE: 012560015970247241, 4263SPEI BCO:012 BENEF:MAYRA VANESSA PENA VIDRIALE (DATO NO VERIF POR ESTA INST) EMISORA:95242 DEP.NOM.:7 GRATIFICACION CVE RASTREO: 59135913202301142089081916 RFC: ND IVA: 000000000000.00 BBVA BANCOMER HORA LIQ: 15:33:06 | \$ 17,208.80 |
| 16/01/2023 | PAGO DE IMPUESTOS: ISR SALARIO E ISR ASIMILADOS A SALARIOS DICIEMBRE 2022 | \$ 869,859.00 |
| 26/01/2023 | TRASPASO A CUENTA DE TERCEROS 0000260123 IVA:00000000.00 , A LA CUENTA: 1186701695 APORTACION FONDO DE PENSIONES MES DICIEMBRE22 AL R.F.C. SAD091223KK7 | \$ 116,547.17 |
| 26/01/2023 | TRASPASO A CUENTA DE TERCEROS 0000260123 IVA:00000000.00 , A LA CUENTA: 1186701695 RETENCION FONDO DE PENSIONES MES DICIEMBRE 22 AL R.F.C. SAD091223KK7 | \$ 93,462.92 |
| 26/01/2023 | TRASPASO A CUENTA DE TERCEROS 0000260123 IVA:00000000.00 , A LA CUENTA: 1186701695 PAGO APORTACION RETROACTIVO 2021 LIC. JOSE PARTIDA AL R.F.C. SAD091223KK7 | \$ 39,371.40 |
| 26/01/2023 | TRASPASO A CUENTA DE TERCEROS 0000260123 IVA:00000000.00 , A LA CUENTA: 1186701695 PAGO RET. FOND DE PENS. RETROAC. LIC JOSE PARTIDA AL R.F.C. SAD091223KK7 | \$ 31,573.20 |
| 26/01/2023 | TRASPASO A CUENTA DE TERCEROS 0000260123 IVA:00000000.00 , A LA CUENTA: 1186701695 PAGO RETR. FONDO DE PENS. RETROACTIVO 12 PERSONAS AL R.F.C. SAD091223KK7 | \$ 60,004.12 |
| 26/01/2023 | TRASPASO A CUENTA DE TERCEROS 0000260123 IVA:00000000.00 , A LA CUENTA: 1186701695 PAGO RETENCION FONDO DE PENS. RETROACTIVO 12 PERSO AL R.F.C. SAD091223KK7 | \$ 48,120.05 |
| 26/01/2023 | TRASPASO A CUENTA DE TERCEROS 0000300123 IVA:00000000.00 , A LA CUENTA: 1186701695 COMPLEM DE RETENC DE RETROAC DE LAS 12 PERS DICIEM AL R.F.C. SAD091223KK7 | \$ 1.00 |

| FECHA | CARGOS NO CORRESPONDIDOS FEBRERO 23 | \$ 20,902.81 |
|------------|-------------------------------------|--------------|
| 01/02/2023 | CARGO DEP ELEC N L 95242 | \$ 20,902.81 |

[Dirección de Administración]
Avenida Insurgentes 271 Colonia Versalles Sur C.P 63138 Tepic, Nayarit.
311 489 01 16





Nayarit
NUESTRA DIGNIDAD Y COMPROMISO

INSTITUTO DE JUSTICIA
LABORAL BUROCRÁTICA

| FECHA | CARGOS NO CORRESPONDIDOS MARZO 23 | |
|------------|-----------------------------------|-------------|
| 31/03/2023 | RETIRO DEP. ELECTRONICO | \$ 8,239.80 |

| FECHA | CARGOS NO CORRESPONDIDOS ABRIL 2023 | |
|------------|----------------------------------------------------------------------------------------------------------------------------------------------------------------------------------------------------------------------------------------------------------------------------------------------------------------|---------------|
| 04/04/2023 | RETIRO DEP. ELECTRONICO | \$ 7,250.40 |
| 04/04/2023 | RETIRO DEP. ELECTRONICO | \$ 10,721.80 |
| 11/04/2023 | COMPRA ORDEN DE PAGO SPEI | \$ 139,780.00 |
| 11/04/2023 | COMPRA ORDEN DE PAGO SPEI | \$ 29,390.14 |
| 11/04/2023 | COMPRA ORDEN DE PAGO SPEI 0110423 =REFERENCIA CTA/CLABE: 012560001135240518, BEM SPEI BCO:012 BENEF:KINBEN RIVIERA S A DE C (DATO NO VERIF POR ESTA INST), PAGO FACT A 1616 MES DICIEMBRE 2022 CVE RASTREO: 8846APR2202304112230903920 RFC: KRI190719P44 IVA: 000000002758.61 BBVA BANCOMER HORA LIQ: 15:56:00 | \$ 19,999.89 |
| 11/04/2023 | TRASPASO A CUENTA DE TERCEROS 0000110423 IVA:00006446.22 , A LA CUENTA: 0526380000 PAGO FACT-668a2 PAPELERIA AL R.F.C. EIBD801008TAA | \$ 46,735.10 |

| FECHA | CARGOS NO CORRESPONDIDOS JULIO 2023 | |
|------------|-------------------------------------|----------|
| 31/07/2023 | COMISIONES BANCARIAS | \$ 29.00 |
| 07/07/2023 | IMPUESTO SOBRE NOMINAS (diferencia) | \$ 2.92 |

| FECHA | CARGOS NO CORRESPONDIDOS AGOSTO 2023 | |
|------------|--------------------------------------|----------|
| 31/08/2023 | COMISIONES BANCARIAS | \$ 52.20 |

| FECHA | CARGOS NO CORRESPONDIDOS SEPTIEMBRE 2023 | |
|------------|------------------------------------------|----------|
| 31/09/2023 | COMISIONES BANCARIAS | \$ 29.00 |

| FECHA | CARGOS NO CORRESPONDIDOS OCTUBRE 2023 | |
|------------|---------------------------------------|-----------|
| 31/10/2023 | COMISIONES BANCARIAS | \$ 696.00 |

2. Registro contable como egreso bancario, no ejecutado.

| FECHA DE REGISTRO CONTABLE | REGISTROS CONTABLES EN TRANSITO | |
|----------------------------|--------------------------------------------------|--------------|
| 20/12/2023 | CFE SUMINISTRO DE SERVICIOS DE ENERGIA ELECTRICA | \$ 12,002.00 |

3. Ingresos no registrados contablemente:

| FECHA | ABONO NO CORRESPONDIDO ENERO 2023 | |
|------------|----------------------------------------------------------|-------------|
| 01/12/2022 | TRASPASO 0000221201 , DE LA CUENTA: 1208097674 Insti | \$ 1,060.60 |
| 12/12/2022 | TRASPASO 0000221212 , DE LA CUENTA: 1185531318 deposito | \$ 5.49 |
| 21/12/2022 | TRASPASO 0000221221 , DE LA CUENTA: 1185531318 frida dev | \$ 3,212.40 |

| FECHA | ABONO NO CORRESPONDIDO FEBRERO 2023 | |
|-------|-------------------------------------|-------------|
| | | \$ 2,447.60 |

[Dirección de Administración]

Avenida Insurgentes 271 Colonia Versailles Sur C.P. 63138 Tepic, Nayarit.

311 489 01 16





Nayarit

NUESTRA DIGNIDAD Y COMPROMISO

INSTITUTO DE JUSTICIA
LABORAL BUROCRÁTICA

| | | |
|------------|-----------|-------------|
| 20/02/2023 | REINTEGRO | \$ 2,447.60 |
|------------|-----------|-------------|

| | | |
|--------------|------------------------------------------|---------------------|
| FECHA | ABONO NO CORRESPONDIDO MARZO 2023 | \$ 21,405.60 |
| 31/03/2023 | INTERESES GANADOS | \$ 304.12 |

| | | |
|--------------|--------------------------------------------------------------------------------------------------------------|----------------------|
| FECHA | ABONO NO CORRESPONDIDO ABRIL 2023 | \$ 522,696.22 |
| 10/04/2023 | DEPOSITO DE CUENTA DE TERCEROS 0000000864 DE LA CUENTA 1172239995 INST DE JUSTICIA LABORAL OF366 F66E0 DIC22 | \$ 152,667.95 |
| 10/04/2023 | DEPOSITO DE CUENTA DE TERCEROS 0000000923 DE LA CUENTA 1172239995 INST DE JUSTICIA LABORAL OF387 DIC22 F801 | \$ 369,714.39 |
| 28/04/2023 | INTERESES GANADOS | \$ 313.88 |

| | | |
|--------------|-----------------------------------------|------------------|
| FECHA | ABONO NO CORRESPONDIDO MAYO 2023 | \$ 338.05 |
| 31/05/2023 | INTERESES GANADOS | \$ 338.05 |

| | | |
|--------------|------------------------------------------|------------------|
| FECHA | ABONO NO CORRESPONDIDO JUNIO 2023 | \$ 336.82 |
| 30/06/2023 | INTERESES GANADOS | \$ 336.82 |

| | | |
|--------------|------------------------------------------|------------------|
| FECHA | ABONO NO CORRESPONDIDO JULIO 2023 | \$ 395.79 |
| 31/07/2023 | INTERESES GANADOS | \$ 395.79 |

| | | |
|--------------|-------------------------------------------|------------------|
| FECHA | ABONO NO CORRESPONDIDO AGOSTO 2023 | \$ 436.62 |
| 31/08/2023 | INTERESES GANADOS | \$ 436.62 |

Diferencias por registros contables incorrectos.

| | |
|---------------------------------|--------------|
| REGISTROS CONTABLES INCORRECTOS | \$ 56,453.32 |
|---------------------------------|--------------|

4. Registros con importes incorrectos con afectación a la cuenta 1112-01 denominada **"BANORTE CTA. 1185195783"**. De acuerdo con los diferentes estados de cuenta bancarios en comparación con los registros en libros contables.

REGISTROS INCORRECTOS EN LIBROS CONTABLES

| FECHA | CONCEPTO EN POLIZA | POLIZA | IMPORTE (DIFERENCIA) |
|------------|---------------------------------------|---------------|----------------------|
| 15/06/2022 | CANCELACION REGISTRO PRIMERA QUINCENA | C00037 | \$ 30.00 |
| 29/07/2022 | PAGO SEGUNDA QUINCENA JULIO 2022 | C00047 | \$ 1,141.15 |
| 29/07/2022 | DESCUENTO DE FONDO DE PENSION | I00043 | \$ 1,111.15 |
| 08/11/2022 | GASTOS PRIMER INFORME DE GOBIERNO | C00142 | \$ 6.44 |
| 23/11/2022 | PAGO SEGUNDA QUINCENA DE NOVIEMBRE | C00137,C00138 | \$ 4,606.00 |
| 30/11/2022 | PAGO ISR POR ERROR | | \$ 3,212.40 |

[Dirección de Administración]
Avenida Insurgentes 271 Colonia Versalles Sur C.P 63138 Tepic, Nayarit.
311 489 01 16





Nayarit

NUESTRA DIGNIDAD Y COMPROMISO

INSTITUTO DE JUSTICIA
LABORAL BUROCRÁTICA

| | | | |
|------------|----------------------------------------------------|----------------|--------------|
| 30/11/2022 | PAGO POR ERROR COMPENSACION | | \$ 1,090.60 |
| 31/01/2023 | COMISIONES BANCARIAS | C00003 | \$ 5.80 |
| 31/01/2023 | NOMINA SEGUNDA QUINCENA ENERO | C00008, C00024 | -\$ 0.40 |
| 16/02/2023 | TOTAL PLAY | C00027 | \$ 790.00 |
| 31/03/2023 | NOMINA SEGUNDA QUINCENA MARZO | C00015,C00016 | \$ 31,211.40 |
| 03/05/2023 | CFE SUMINISTRO DE ENERGIA ELECTRICA | C00041 | \$ 0.45 |
| 13/07/2023 | COMISIONES BANCARIAS | C00088 | \$ 52.20 |
| 15/08/2023 | NOMINA PRIMERA QUINCENA AGOSTO | C00109 | \$ 0.10 |
| 30/08/2023 | HUGO ERNESTO CUEVAS MARTINEZ | C00122 | \$ 600.00 |
| 29/09/2023 | PENSION ALIMENTICIA | E00028 | \$ 2,152.46 |
| 01/10/2023 | SUBSIDIO Y PAGO A PROVEEDORES | I00041 | \$ 448.93 |
| 01/10/2023 | CANCELACION DE POLIZA E00028 POR ESTAR DUPLICADA | D00005 | \$ 2,152.46 |
| 01/12/2023 | CANCELACION PAGO DE RETENCIONES FONDO DE PENSIONES | C00220 | \$ 90,820.28 |
| 04/12/2023 | DIFERENCIA EN REGISTRO DE ISSTE NOVIEMBRE | C00183 | \$ 130.69 |
| 31/12/2023 | CANCELACION | C00218 | \$145.00 |
| 01/12/2023 | COMISIONES BANCARIAS | C00182 | \$ 870.00 |
| 01/12/2023 | COMISIONES BANCARIAS | C00212 | \$ 133.60 |

Se señala lo anterior con el objetivo de fortalecer la cultura de rendición de cuentas y la práctica de la transparencia en la gestión pública. Por lo que se harán las gestiones oportunas a fin de lograr mostrar la información financiera de manera veraz, clara y concisa de acuerdo a lo establecido por el artículo 22 de la Ley General de Contabilidad Gubernamental, el cual detalla el objetivo de los postulados básicos.

LEY GENERAL DE CONTABILIDAD GUBERNAMENTAL

Artículo 22.- Los postulados tienen como objetivo sustentar técnicamente la contabilidad gubernamental, así como organizar la efectiva sistematización que permita la obtención de información veraz, clara y concisa.

Los entes públicos deberán aplicar los postulados básicos de forma tal que la información que proporcionen sea oportuna, confiable y comparable para la toma de decisiones.





Nayarit
NUESTRA DIGNIDAD Y COMPROMISO

INSTITUTO DE JUSTICIA
LABORAL BUROCRÁTICA

NOTAS DE MEMORIA



NOTAS DE MEMORIA (CUENTAS DE ORDEN)

Cuentas de Orden Contables

| Concepto | Importe |
|-----------------------------------|----------|
| VALORES EN CUSTODIA | \$.00 |
| CUSTODIA DE VALORES | \$.00 |
| BIENES BAJO CONTRATO EN COMODATO | \$.00 |
| CONTRATO DE COMODATO POR BIENES | \$.00 |
| CUENTAS DE ORDEN CONTABLES | 0 |

Cuentas de Orden Presupuestarias de Ingresos

| Concepto | 2023 |
|----------------------------------------------|------------------|
| Ley de Ingresos Estimada | \$ 20,346,980.31 |
| Ley de Ingresos por Ejecutar | \$ 3,493,908.33 |
| Modificaciones a la Ley de Ingresos Estimada | \$ 6,583,580.00 |
| Ley de Ingresos Devengada | \$ 2,180,668.02 |
| Ley de Ingresos Recaudada | \$ 2,180,668.02 |

Cuentas de Orden Presupuestarias de Egresos

| Concepto | 2023 |
|---------------------------------------------------|------------------|
| Presupuesto de Egresos Aprobado | \$ 20,346,980.31 |
| Presupuesto de Egresos por Ejercer | \$ 3,157,255.31 |
| Modificaciones al Presupuesto de Egresos Aprobado | \$ 6,580,257.08 |
| Presupuesto de Egresos Comprometido | \$23,769,982.08 |
| Presupuesto de Egresos Devengado | \$ 23,051,804.69 |
| Presupuesto de Egresos Ejercido | \$ 21,924,053.36 |
| Presupuesto de Egresos Pagado | \$ 21,924,053.36 |

[Dirección de Administración]





Nayarit
NUESTRA DIGNIDAD Y COMPROMISO

INSTITUTO DE JUSTICIA
LABORAL BUROCRÁTICA

INFORMACIÓN PRESUPUESTARIA




INSTITUTO DE JUSTICIA
LABORAL BUROCRÁTICA

Cuenta Pública 2023
INSTITUTO DE JUSTICIA LABORAL BUROCRÁTICA DEL ESTADO DE NAYARIT
Estado Analítico de Ingresos
Del 1 de Enero al 31 de Diciembre de 2023

| Rubro de Ingresos | Ingreso | | | | | Diferencia |
|-----------------------------------------------------------------------------------------------------------------------------|----------------------|----------------------------|----------------------|----------------------|----------------------|----------------------------|
| | Estimado | Ampliaciones y Reducciones | Modificado | Devengado | Recaudado | |
| | (1) | (2) | (3= 1 + 2) | (4) | (5) | |
| Impuestos | 0.00 | 0.00 | 0.00 | 0.00 | 0.00 | 0.00 |
| Cuotas y Aportaciones de Seguridad Social | 0.00 | 0.00 | 0.00 | 0.00 | 0.00 | 0.00 |
| Contribuciones de Mejoras | 0.00 | 0.00 | 0.00 | 0.00 | 0.00 | 0.00 |
| Derechos | 0.00 | 0.00 | 0.00 | 0.00 | 0.00 | 0.00 |
| Productos | 0.00 | 0.00 | 0.00 | 0.00 | 0.00 | 0.00 |
| Aprovechamientos | 0.00 | 0.00 | 0.00 | 0.00 | 0.00 | 0.00 |
| Ingresos por Venta de Bienes, Prestación de Servicios y Otros Ingresos | 0.00 | 3,322.92 | 3,322.92 | 3,322.92 | 3,322.92 | 3,322.92 |
| Participaciones, Aportaciones, Convenios, Incentivos Derivados de la Colaboración Fiscal y Fondos Distintos de Aportaciones | 0.00 | 0.00 | 0.00 | 0.00 | 0.00 | 0.00 |
| Transferencias, Asignaciones, Subsidios y Subvenciones, y Pensiones y Jubilaciones | 20,346,980.31 | 6,580,257.08 | 26,927,237.39 | 23,433,329.06 | 22,401,493.92 | 2,054,513.61 |
| Ingresos Derivados de Financiamientos | 0.00 | 0.00 | 0.00 | 0.00 | 0.00 | 0.00 |
| Total | 20,346,980.31 | 6,583,580.00 | 26,930,560.31 | 23,436,651.98 | 22,404,816.84 | |
| | | | | | | Ingresos excedentes |
| | | | | | | 2,057,836.53 |


Lic. Lenin Fredy Paz Gómez
Presidente del IJLB


L.C. María de Jesús Briseño Prado
Jefe de Recursos Financieros del IJLB


L.C. Víctor Manuel Sandoval Muro
Director de Administración del IJLB



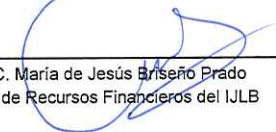
Nayarit
NUESTRA DIGNIDAD Y COMPROMISO


INSTITUTO DE JUSTICIA
LABORAL BUROCRÁTICA

Cuenta Pública 2023
INSTITUTO DE JUSTICIA LABORAL BUROCRÁTICA DEL ESTADO DE NAYARIT
Estado Analítico de Ingresos
Del 1 de Enero al 31 de Diciembre de 2023

| Estado Analítico de Ingresos Por Fuente de Financiamiento | Ingreso | | | | | Diferencia (6= 5 - 1) |
|-------------------------------------------------------------------------------------------------------------------------------------------------------------------------------------------------|----------------------|-------------------------------|----------------------|----------------------------|----------------------|------------------------------|
| | Estimado | Ampliaciones y Reducciones | Modificado | Devengado | Recaudado | |
| | (1) | (2) | (3= 1 + 2) | (4) | (5) | |
| Ingresos del Poder Ejecutivo Federal o Estatal y de los Municipios | 0.00 | 0.00 | 0.00 | 0.00 | 0.00 | 0.00 |
| Impuestos | 0.00 | 0.00 | 0.00 | 0.00 | 0.00 | 0.00 |
| Cuotas y Aportaciones de Seguridad Social | 0.00 | 0.00 | 0.00 | 0.00 | 0.00 | 0.00 |
| Contribuciones de Mejoras | 0.00 | 0.00 | 0.00 | 0.00 | 0.00 | 0.00 |
| Derechos | 0.00 | 0.00 | 0.00 | 0.00 | 0.00 | 0.00 |
| Productos | 0.00 | 0.00 | 0.00 | 0.00 | 0.00 | 0.00 |
| Aprovechamientos | 0.00 | 0.00 | 0.00 | 0.00 | 0.00 | 0.00 |
| Participaciones, Aportaciones, Convenios, Incentivos Derivados de la Colaboración Fiscal y Fondos Distintos de Aportaciones | 0.00 | 0.00 | 0.00 | 0.00 | 0.00 | 0.00 |
| Transferencias, Asignaciones, Subsidios y Subvenciones, y Pensiones y Jubilaciones | 0.00 | 0.00 | 0.00 | 0.00 | 0.00 | 0.00 |
| Ingresos de los Entes Públicos de los Poderes Legislativo y Judicial, de los Órganos Autónomos y del Sector Paraestatal o Paramunicipal, así como de las Empresas Productivas del Estado | 20,346,980.31 | 6,583,580.00 | 26,930,560.31 | 23,436,651.98 | 22,404,816.84 | 2,057,836.53 |
| Cuotas y Aportaciones de Seguridad Social | 0.00 | 0.00 | 0.00 | 0.00 | 0.00 | 0.00 |
| Productos | 0.00 | 0.00 | 0.00 | 0.00 | 0.00 | 0.00 |
| Ingresos por Venta de Bienes, Prestación de Servicios y Otros Ingresos | 0.00 | 3,322.92 | 3,322.92 | 3,322.92 | 3,322.92 | 3,322.92 |
| Transferencias, Asignaciones, Subsidios y Subvenciones, y Pensiones y Jubilaciones | 20,346,980.31 | 6,580,257.08 | 26,927,237.39 | 23,433,329.06 | 22,401,493.92 | 2,054,513.61 |
| Ingresos derivados de financiamiento | 0.00 | 0.00 | 0.00 | 0.00 | 0.00 | 0.00 |
| Ingresos Derivados de Financiamientos | 0.00 | 0.00 | 0.00 | 0.00 | 0.00 | 0.00 |
| Total | 20,346,980.31 | 6,583,580.00 | 26,930,560.31 | 23,436,651.98 | 22,404,816.84 | 2,057,836.53 |
| | | | | Ingresos excedentes | | 2,057,836.53 |


Lic. Lenín Fredy Paz Gómez
Presidente del IJLB


L.C. María de Jesús Briseño Prado
Jefe de Recursos Financieros del IJLB


L.C. Víctor Manuel Sandoval Muro
Director de Administración del IJLB

Cuenta Pública 2023
INSTITUTO DE JUSTICIA LABORAL BUROCRÁTICA DEL ESTADO DE NAYARIT
 Estado Analítico del Ejercicio del Presupuesto de Egresos
 Clasificación por Objeto de Gasto (Capítulo y Concepto)
 Del 1 de Enero al 31 de Diciembre de 2023

| Concepto | Egresos | | | | | Subejercicio |
|---------------------------------------------------------------|----------------------|--------------------------------|----------------------|----------------------|----------------------|---------------------|
| | Aprobado | Ampliaciones/ (Reducciones) | Modificado | Devengado | Pagado | |
| | 1 | 2 | 3 = (1 + 2) | 4 | 5 | |
| Vehículos y Equipo de Transporte | 0.00 | 0.00 | 0.00 | 0.00 | 0.00 | 0.00 |
| Equipo de Defensa y Seguridad | 0.00 | 0.00 | 0.00 | 0.00 | 0.00 | 0.00 |
| Maquinaria, Otros Equipos y Herramientas | 5,000.00 | -5,000.00 | 0.00 | 0.00 | 0.00 | 0.00 |
| Activos Biológicos | 0.00 | 0.00 | 0.00 | 0.00 | 0.00 | 0.00 |
| Bienes Inmuebles | 0.00 | 0.00 | 0.00 | 0.00 | 0.00 | 0.00 |
| Activos Intangibles | 32,036.50 | -27,670.84 | 4,365.66 | 4,365.66 | 4,365.66 | 0.00 |
| Inversión Pública | 0.00 | 0.00 | 0.00 | 0.00 | 0.00 | 0.00 |
| Obra Pública en Bienes de Dominio Público | 0.00 | 0.00 | 0.00 | 0.00 | 0.00 | 0.00 |
| Obra Pública en Bienes Propios | 0.00 | 0.00 | 0.00 | 0.00 | 0.00 | 0.00 |
| Proyectos Productivos y Acciones de Fomento | 0.00 | 0.00 | 0.00 | 0.00 | 0.00 | 0.00 |
| Inversiones Financieras y Otras Provisiones | 0.00 | 0.00 | 0.00 | 0.00 | 0.00 | 0.00 |
| Inversiones Para el Fomento de Actividades Productivas | 0.00 | 0.00 | 0.00 | 0.00 | 0.00 | 0.00 |
| Acciones y Participaciones de Capital | 0.00 | 0.00 | 0.00 | 0.00 | 0.00 | 0.00 |
| Compra de Títulos y Valores | 0.00 | 0.00 | 0.00 | 0.00 | 0.00 | 0.00 |
| Concesión de Préstamos | 0.00 | 0.00 | 0.00 | 0.00 | 0.00 | 0.00 |
| Inversiones en Fideicomisos, Mandatos y Otros Análogos | 0.00 | 0.00 | 0.00 | 0.00 | 0.00 | 0.00 |
| Otras Inversiones Financieras | 0.00 | 0.00 | 0.00 | 0.00 | 0.00 | 0.00 |
| Provisiones para Contingencias y Otras Erogaciones Especiales | 0.00 | 0.00 | 0.00 | 0.00 | 0.00 | 0.00 |
| Participaciones y Aportaciones | 0.00 | 0.00 | 0.00 | 0.00 | 0.00 | 0.00 |
| Participaciones | 0.00 | 0.00 | 0.00 | 0.00 | 0.00 | 0.00 |
| Aportaciones | 0.00 | 0.00 | 0.00 | 0.00 | 0.00 | 0.00 |
| Convenios | 0.00 | 0.00 | 0.00 | 0.00 | 0.00 | 0.00 |
| Deuda Pública | 0.00 | 0.00 | 0.00 | 0.00 | 0.00 | 0.00 |
| Amortización de la Deuda Pública | 0.00 | 0.00 | 0.00 | 0.00 | 0.00 | 0.00 |
| Intereses de la Deuda Pública | 0.00 | 0.00 | 0.00 | 0.00 | 0.00 | 0.00 |
| Comisiones de la Deuda Pública | 0.00 | 0.00 | 0.00 | 0.00 | 0.00 | 0.00 |
| Gastos de la Deuda Pública | 0.00 | 0.00 | 0.00 | 0.00 | 0.00 | 0.00 |
| Costo por Coberturas | 0.00 | 0.00 | 0.00 | 0.00 | 0.00 | 0.00 |
| Apoyos Financieros | 0.00 | 0.00 | 0.00 | 0.00 | 0.00 | 0.00 |
| Adeudos de Ejercicios Fiscales Anteriores (Adefas) | 0.00 | 0.00 | 0.00 | 0.00 | 0.00 | 0.00 |
| Total del Gasto | 20,346,980.31 | 6,580,257.08 | 26,927,237.39 | 23,051,804.69 | 21,924,053.36 | 3,875,432.70 |

Lic. Lenin Freddy Paz Gómez
 Presidente del IJLB

L.C. Víctor Manuel Sandoval Muro
 Director de Administración del IJLB

L.C. María de Jesús Briseño Prado
 Jefe de Recursos Financieros del IJLB

Cuenta Pública 2023
INSTITUTO DE JUSTICIA LABORAL BUROCRÁTICA DEL ESTADO DE NAYARIT
 Estado Analítico del Ejercicio del Presupuesto de Egresos
 Clasificación Económica (por Tipo de Gasto)
 Del 1 de Enero al 31 de Diciembre de 2023

| Concepto | Egresos | | | | | Subejercicio 6 = (3 - 4) |
|---------------------------------------------------|----------------------|-----------------------------|----------------------|----------------------|----------------------|-------------------------------|
| | Aprobado | Ampliaciones/ (Reducciones) | Modificado | Devengado | Pagado | |
| | 1 | 2 | 3 = (1 + 2) | 4 | 5 | |
| Gasto Corriente | 20,243,279.01 | 6,542,251.04 | 26,785,530.05 | 22,910,097.35 | 21,782,346.02 | 3,875,432.70 |
| Gasto de Capital | 103,701.30 | 38,006.04 | 141,707.34 | 141,707.34 | 141,707.34 | 0.00 |
| Amortización de la Deuda y Disminución de Pasivos | 0.00 | 0.00 | 0.00 | 0.00 | 0.00 | 0.00 |
| Pensiones y Jubilaciones | 0.00 | 0.00 | 0.00 | 0.00 | 0.00 | 0.00 |
| Participaciones | 0.00 | 0.00 | 0.00 | 0.00 | 0.00 | 0.00 |
| Total del Gasto | 20,346,980.31 | 6,580,257.08 | 26,927,237.39 | 23,051,804.69 | 21,924,053.36 | 3,875,432.70 |


 L.C. Lenin Fredy Paz Gómez
 Presidente del IJLB


 L.C. Victor Manuel Sandoval Muro
 Director de Administración del IJLB


 L.C. María de Jesús Briseño Prado
 Jefe de Recursos Financieros del IJLB



Nayarit
NUESTRA DIGNIDAD Y COMPROMISO

INSTITUTO DE JUSTICIA
LABORAL BUROCRÁTICA

Cuenta Pública 2023
INSTITUTO DE JUSTICIA LABORAL BUROCRÁTICA DEL ESTADO DE NAYARIT
Estado Analítico del Ejercicio del Presupuesto de Egresos
Clasificación Administrativa
Del 1 de Enero al 31 de Diciembre de 2023

| Concepto | Egresos | | | | | Subejercicio 6 = (3 - 4) |
|--------------------------------------------------------------------|---------------|--------------------------------|---------------|---------------|---------------|-------------------------------|
| | Aprobado | Ampliaciones/ (Reducciones) | Modificado | Devengado | Pagado | |
| | 1 | 2 | 3 = (1 + 2) | 4 | 5 | |
| Sin Ramo/Dependencia | 20,346,980.31 | 6,580,257.08 | 26,927,237.39 | 23,051,804.69 | 21,924,053.36 | 3,875,432.70 |
| INSTITUTO DE JUSTICIA LABORAL BUROCRATICO DEL ESTADO DE NAYARIT | 20,346,980.31 | 6,580,257.08 | 26,927,237.39 | 23,051,804.69 | 21,924,053.36 | 3,875,432.70 |
| Total del Gasto | 20,346,980.31 | 6,580,257.08 | 26,927,237.39 | 23,051,804.69 | 21,924,053.36 | 3,875,432.70 |

Lic. Lenin Prady Paz Gómez
Presidente del IJLB

L.C. Víctor Manuel Sandoval Muro
Director de Administración del IJLB

L.C. María de Jesús Enseño Prado
Jefe de Recursos Financieros del IJLB



Nayarit
NUESTRA DIGNIDAD Y COMPROMISO

INSTITUTO DE JUSTICIA
LABORAL BUROCRÁTICA

Cuenta Pública 2023
INSTITUTO DE JUSTICIA LABORAL BUROCRÁTICA DEL ESTADO DE NAYARIT
Estado Analítico del Ejercicio del Presupuesto de Egresos
Clasificación Funcional (Finalidad y Función)
Del 1 de Enero al 31 de Diciembre de 2023

| Concepto | Egresos | | | | | Subejercicio |
|-----------------------------------------------------------------------------------------------|----------------------|-----------------------------|----------------------|----------------------|----------------------|---------------------|
| | Aprobado | Ampliaciones/ (Reducciones) | Modificado | Devengado | Pagado | |
| | 1 | 2 | 3 = (1 + 2) | 4 | 5 | |
| Gobierno | 20,346,980.31 | 6,580,257.08 | 26,927,237.39 | 23,051,804.69 | 21,924,053.36 | 3,875,432.70 |
| Legislación | 0.00 | 0.00 | 0.00 | 0.00 | 0.00 | 0.00 |
| Justicia | 20,346,980.31 | 6,580,257.08 | 26,927,237.39 | 23,051,804.69 | 21,924,053.36 | 3,875,432.70 |
| Coordinación de la Política de Gobierno | 0.00 | 0.00 | 0.00 | 0.00 | 0.00 | 0.00 |
| Relaciones Exteriores | 0.00 | 0.00 | 0.00 | 0.00 | 0.00 | 0.00 |
| Asuntos Financieros y Hacendarios | 0.00 | 0.00 | 0.00 | 0.00 | 0.00 | 0.00 |
| Seguridad Nacional | 0.00 | 0.00 | 0.00 | 0.00 | 0.00 | 0.00 |
| Asuntos de Orden Público y de Seguridad Interior | 0.00 | 0.00 | 0.00 | 0.00 | 0.00 | 0.00 |
| Otros Servicios Generales | 0.00 | 0.00 | 0.00 | 0.00 | 0.00 | 0.00 |
| Desarrollo Social | 0.00 | 0.00 | 0.00 | 0.00 | 0.00 | 0.00 |
| Protección Ambiental | 0.00 | 0.00 | 0.00 | 0.00 | 0.00 | 0.00 |
| Vivienda y Servicios a la Comunidad | 0.00 | 0.00 | 0.00 | 0.00 | 0.00 | 0.00 |
| Salud | 0.00 | 0.00 | 0.00 | 0.00 | 0.00 | 0.00 |
| Recreación, Cultura y Otras Manifestaciones Sociales | 0.00 | 0.00 | 0.00 | 0.00 | 0.00 | 0.00 |
| Educación | 0.00 | 0.00 | 0.00 | 0.00 | 0.00 | 0.00 |
| Protección Social | 0.00 | 0.00 | 0.00 | 0.00 | 0.00 | 0.00 |
| Otros Asuntos Sociales | 0.00 | 0.00 | 0.00 | 0.00 | 0.00 | 0.00 |
| Desarrollo Económico | 0.00 | 0.00 | 0.00 | 0.00 | 0.00 | 0.00 |
| Asuntos Económicos, Comerciales y Laborales en General | 0.00 | 0.00 | 0.00 | 0.00 | 0.00 | 0.00 |
| Agropecuaria, Silvicultura, Pesca y Caza | 0.00 | 0.00 | 0.00 | 0.00 | 0.00 | 0.00 |
| Combustibles y Energía | 0.00 | 0.00 | 0.00 | 0.00 | 0.00 | 0.00 |
| Minería, Manufacturas y Construcción | 0.00 | 0.00 | 0.00 | 0.00 | 0.00 | 0.00 |
| Transporte | 0.00 | 0.00 | 0.00 | 0.00 | 0.00 | 0.00 |
| Comunicaciones | 0.00 | 0.00 | 0.00 | 0.00 | 0.00 | 0.00 |
| Turismo | 0.00 | 0.00 | 0.00 | 0.00 | 0.00 | 0.00 |
| Ciencia, Tecnología e Innovación | 0.00 | 0.00 | 0.00 | 0.00 | 0.00 | 0.00 |
| Otras Industrias y Otros Asuntos Económicos | 0.00 | 0.00 | 0.00 | 0.00 | 0.00 | 0.00 |
| Otras no Clasificadas en Funciones Anteriores | 0.00 | 0.00 | 0.00 | 0.00 | 0.00 | 0.00 |
| Transacciones de la Deuda Pública / Costo Financiero de la Deuda | 0.00 | 0.00 | 0.00 | 0.00 | 0.00 | 0.00 |
| Transferencias, Participaciones y Aportaciones entre Diferentes Niveles y Ordenes de Gobierno | 0.00 | 0.00 | 0.00 | 0.00 | 0.00 | 0.00 |
| Saneamiento del Sistema Financiero | 0.00 | 0.00 | 0.00 | 0.00 | 0.00 | 0.00 |
| Adeudos de Ejercicios Fiscales Anteriores | 0.00 | 0.00 | 0.00 | 0.00 | 0.00 | 0.00 |
| Total del Gasto | 20,346,980.31 | 6,580,257.08 | 26,927,237.39 | 23,051,804.69 | 21,924,053.36 | 3,875,432.70 |

Lic. Lenin Fredy Paz Gómez
Presidente del IJLB

L.C. María de Jesús Briseño Prado
Jefe de Recursos Financieros del IJLB

L.C. Víctor Manuel Sandoval Muro
Director de Administración del IJLB

Cuenta Pública 2023
INSTITUTO DE JUSTICIA LABORAL BUROCRÁTICA DEL ESTADO DE NAYARIT
 Intereses de la Deuda



Nayarit
JUSTICIA LABORAL BUROCRÁTICA

**INSTITUTO DE JUSTICIA
 LABORAL BUROCRÁTICA**

Del 1 de Enero al 31 de Diciembre de 2023

| Identificación de Crédito o Instrumento | Devengado | Pagado |
|----------------------------------------------------------|-----------|----------|
| Créditos Bancarios | | |
| | | |
| | | |
| | | |
| | | |
| | | |
| | | |
| | | |
| | | |
| | | |
| Total de intereses de Créditos Bancarios | 0 | 0 |
| Otros Instrumentos de Deuda | | |
| | | |
| | | |
| | | |
| | | |
| | | |
| | | |
| | | |
| | | |
| | | |
| Total de intereses de Otros Instrumentos de Deuda | 0 | 0 |
| TOTAL | 0 | 0 |

 Lic. Lenin Fredy Paz Gómez
 Presidente del IJLB

 L.C. Víctor Manuel Sandoval Muro
 Director de Administración del IJLB

 L.C. María de Jesús Briseño Prado
 Jefe de Recursos Financieros del IJLB

Cuenta Pública 2023
INSTITUTO DE JUSTICIA LABORAL BUROCRÁTICA DEL ESTADO DE NAYARIT
Endeudamiento Neto
 Del 1 de Enero al 31 de Diciembre de 2023



| Identificación de Crédito o Instrumento | Contratación / Colocación | Amortización | Endeudamiento Neto |
|------------------------------------------|---------------------------|--------------|--------------------|
| | A | B | C = A - B |
| Créditos Bancarios | | | |
| | | | 0 |
| | | | 0 |
| | | | 0 |
| | | | 0 |
| | | | 0 |
| | | | 0 |
| | | | 0 |
| | | | 0 |
| | | | 0 |
| Total Créditos Bancarios | 0 | 0 | 0 |
| Otros Instrumentos de Deuda | | | |
| | | | 0 |
| | | | 0 |
| | | | 0 |
| | | | 0 |
| | | | 0 |
| | | | 0 |
| | | | 0 |
| | | | 0 |
| | | | 0 |
| Total Otros Instrumentos de Deuda | 0 | 0 | 0 |
| TOTAL | 0 | 0 | 0 |

Lic. Lenin Fredy Paz Gómez
 Presidente del IJLB

L.C. Víctor Manuel Sandoval Muro
 Director de Administración del IJLB

L.C. María de Jesús Briseño Prado
 Jefe de Recursos Financieros del IJLB



INSTITUTO DE JUSTICIA
LABORAL BUROCRÁTICA

Cuenta Pública 2023
INSTITUTO DE JUSTICIA LABORAL BUROCRÁTICA DEL ESTADO DE NAYARIT
Flujo de Fondos
Del 1 de Enero al 31 de Diciembre de 2023
(Cifras en Pesos)

| Concepto | Estimado / Aprobado | Devengado | Recaudado / Pagado |
|-----------------------------------------------------------------------------------------------------------------------------|------------------------|----------------------|-----------------------|
| Rubros de Ingresos | 20,346,980.31 | 23,436,651.98 | 22,404,816.84 |
| Impuestos | 0.00 | 0.00 | 0.00 |
| Cuotas y Aportaciones de Seguridad Social | 0.00 | 0.00 | 0.00 |
| Contribuciones de Mejoras | 0.00 | 0.00 | 0.00 |
| Derechos | 0.00 | 0.00 | 0.00 |
| Productos | 0.00 | 0.00 | 0.00 |
| Aprovechamientos | 0.00 | 0.00 | 0.00 |
| Ingresos por Venta de Bienes, Prestación de Servicios y Otros Ingresos | 0.00 | 3,322.92 | 3,322.92 |
| Participaciones, Aportaciones, Convenios, Incentivos Derivados de la Colaboración Fiscal y Fondos Distintos de Aportaciones | 0.00 | 0.00 | 0.00 |
| Transferencias, Asignaciones, Subsidios y Subvenciones, y Pensiones y Jubilaciones | 20,346,980.31 | 23,433,329.06 | 22,401,493.92 |
| Ingresos Derivados de Financiamientos | 0.00 | 0.00 | 0.00 |
| Capítulos de Gasto | 20,346,980.31 | 23,051,804.69 | 21,924,053.36 |
| Servicios Personales | 19,516,229.03 | 21,288,891.98 | 20,288,415.22 |
| Materiales y Suministros | 121,500.00 | 274,651.22 | 273,410.02 |
| Servicios Generales | 605,549.98 | 1,346,554.15 | 1,220,520.78 |
| Transferencias, Asignaciones, Subsidios y Otras Ayudas | 0.00 | 0.00 | 0.00 |
| Bienes Muebles, Inmuebles e Intangibles | 103,701.30 | 141,707.34 | 141,707.34 |
| Inversión Pública | 0.00 | 0.00 | 0.00 |
| Inversiones Financieras y Otras Provisiones | 0.00 | 0.00 | 0.00 |
| Participaciones y Aportaciones | 0.00 | 0.00 | 0.00 |
| Deuda Pública | 0.00 | 0.00 | 0.00 |
| Total de las operaciones | 0.00 | 384,847.29 | 480,763.48 |

Bajo protesta de decir verdad declaramos que los Estados Financieros y sus notas, son razonablemente correctos y son responsabilidad del emisor.

Lic. Lenin Frey Paz Gómez
Presidente del IJLB

L.C. Víctor Manuel Sandoval Muro
Director de Administración del IJLB

L.C. María de Jesús Briseño Prado
Jefe de Recursos Financieros del IJLB



Nayarit
NUESTRA DIGNIDAD Y COMPROMISO

INSTITUTO DE JUSTICIA
LABORAL BUROCRÁTICA

INFORMACIÓN PROGRAMÁTICA



Nayarit
ESTADO DE JUSTICIA
LABORAL BUROCRÁTICA

INSTITUTO DE JUSTICIA
LABORAL BUROCRÁTICA

Cuenta Pública 2023
INSTITUTO DE JUSTICIA LABORAL BUROCRÁTICA DEL ESTADO DE NAYARIT
Gasto por Categoría Programática
Del 1 de Enero al 31 de Diciembre de 2023

| Concepto | Egresos | | | | | Subejercicio 6 = (3 - 4) |
|--------------------------------------------------------------------------------|----------------------|--------------------------------|----------------------|----------------------|----------------------|-------------------------------|
| | Aprobado | Ampliaciones/ (Reducciones) | Modificado | Devengado | Pagado | |
| | 1 | 2 | 3 = (1 + 2) | 4 | 5 | |
| Programas | 20,346,980.31 | 6,580,257.08 | 26,927,237.39 | 23,051,804.69 | 21,924,053.36 | 3,875,432.70 |
| Subsidios: Sector Social y Privado o Entidades Federativas y Municipios | 20,346,980.31 | 6,580,257.08 | 26,927,237.39 | 23,051,804.69 | 21,924,053.36 | 3,875,432.70 |
| Sujetos a Reglas de Operación | 0.00 | 0.00 | 0.00 | 0.00 | 0.00 | 0.00 |
| Otros Subsidios | 20,346,980.31 | 6,580,257.08 | 26,927,237.39 | 23,051,804.69 | 21,924,053.36 | 3,875,432.70 |
| Desempeño de las Funciones | 0.00 | 0.00 | 0.00 | 0.00 | 0.00 | 0.00 |
| Prestación de Servicios Públicos | 0.00 | 0.00 | 0.00 | 0.00 | 0.00 | 0.00 |
| Provisión de Bienes Públicos | 0.00 | 0.00 | 0.00 | 0.00 | 0.00 | 0.00 |
| Planeación, seguimiento y evaluación de políticas públicas | 0.00 | 0.00 | 0.00 | 0.00 | 0.00 | 0.00 |
| Promoción y fomento | 0.00 | 0.00 | 0.00 | 0.00 | 0.00 | 0.00 |
| Regulación y supervisión | 0.00 | 0.00 | 0.00 | 0.00 | 0.00 | 0.00 |
| Funciones de las Fuerzas Armadas (Únicamente Gobierno Federal) | 0.00 | 0.00 | 0.00 | 0.00 | 0.00 | 0.00 |
| Específicos | 0.00 | 0.00 | 0.00 | 0.00 | 0.00 | 0.00 |
| Proyectos de Inversión | 0.00 | 0.00 | 0.00 | 0.00 | 0.00 | 0.00 |
| Administrativos y de Apoyo | 0.00 | 0.00 | 0.00 | 0.00 | 0.00 | 0.00 |
| Apoyo al proceso presupuestario y para mejorar la eficiencia institucional | 0.00 | 0.00 | 0.00 | 0.00 | 0.00 | 0.00 |
| Apoyo a la función pública y al mejoramiento de la gestión | 0.00 | 0.00 | 0.00 | 0.00 | 0.00 | 0.00 |
| Operaciones ajenas | 0.00 | 0.00 | 0.00 | 0.00 | 0.00 | 0.00 |
| Compromisos | 0.00 | 0.00 | 0.00 | 0.00 | 0.00 | 0.00 |
| Obligaciones de cumplimiento de resolución jurisdiccional | 0.00 | 0.00 | 0.00 | 0.00 | 0.00 | 0.00 |
| Desastres Naturales | 0.00 | 0.00 | 0.00 | 0.00 | 0.00 | 0.00 |
| Obligaciones | 0.00 | 0.00 | 0.00 | 0.00 | 0.00 | 0.00 |
| Pensiones y jubilaciones | 0.00 | 0.00 | 0.00 | 0.00 | 0.00 | 0.00 |
| Aportaciones a la seguridad social | 0.00 | 0.00 | 0.00 | 0.00 | 0.00 | 0.00 |
| Aportaciones a fondos de estabilización | 0.00 | 0.00 | 0.00 | 0.00 | 0.00 | 0.00 |
| Aportaciones a fondos de inversión y reestructura de pensiones | 0.00 | 0.00 | 0.00 | 0.00 | 0.00 | 0.00 |
| Programas de Gasto Federalizado (Gobierno Federal) | 0.00 | 0.00 | 0.00 | 0.00 | 0.00 | 0.00 |
| Gasto Federalizado | 0.00 | 0.00 | 0.00 | 0.00 | 0.00 | 0.00 |
| Participaciones a entidades federativas y municipios | 0.00 | 0.00 | 0.00 | 0.00 | 0.00 | 0.00 |
| Costo financiero, deuda o apoyos a deudores y ahorradores de la banca | 0.00 | 0.00 | 0.00 | 0.00 | 0.00 | 0.00 |
| Adeudos de ejercicios fiscales anteriores | 0.00 | 0.00 | 0.00 | 0.00 | 0.00 | 0.00 |
| Total del Gasto | 20,346,980.31 | 6,580,257.08 | 26,927,237.39 | 23,051,804.69 | 21,924,053.36 | 3,875,432.70 |

Lic. Lenin Frey Paz Gómez
Presidente del IJLB

L.C. Víctor Manuel Sandoval Muro
Director de Administración del IJLB

L.C. María de Jesús Briseño Prado
Jefe de Recursos Financieros del IJLB





Cuenta Pública 2023

PROGRAMAS Y PROYECTOS DE INVERSION

| Clave | Programa/ Proyecto | Programa de Gobierno | SubPrograma de Gobierno |
|-------|-------------------------------------------------------------------------------------------------------------------------------------------------------------------------------------------------------|-------------------------------------------------------------------------------------------------------------------------------------------------------------------------------------------------------|-------------------------------------------------------------------------------------------------------------------------------------------------------------------------------------------------------|
| 01 | DIRIMIR CONFLICTOS, COLECTIVOS O INTERSINDICALES ENTRE EL TRABAJADOR AL SERVICIO DEL ESTADO FRANTE A LOS TITULARES DE ENTES PUBLICOS, CON UN SENTIDO DE JUSTICIA Y PROTECCION DE SUS DERECHOS HUMANOS | DIRIMIR CONFLICTOS, COLECTIVOS O INTERSINDICALES ENTRE EL TRABAJADOR AL SERVICIO DEL ESTADO FRANTE A LOS TITULARES DE ENTES PUBLICOS, CON UN SENTIDO DE JUSTICIA Y PROTECCION DE SUS DERECHOS HUMANOS | DIRIMIR CONFLICTOS, COLECTIVOS O INTERSINDICALES ENTRE EL TRABAJADOR AL SERVICIO DEL ESTADO FRANTE A LOS TITULARES DE ENTES PUBLICOS, CON UN SENTIDO DE JUSTICIA Y PROTECCION DE SUS DERECHOS HUMANOS |


Lic. Lenin Fredy Paz Gómez
Presidente del IJLB


L.C. Víctor Manuel Sandoval Muro
Director de Administración del IJLB


L.C. María de Jesús Briseño Prado
Jefe de Recursos Financieros del IJLB





Nayarit
NUESTRA DIGNIDAD Y COMPROMISO

INSTITUTO DE JUSTICIA
LABORAL BUROCRÁTICA

GOBIERNO DEL ESTADO DE NAYARIT
RESUPUESTO DE EGRESOS DEL ESTADO DE NAYARIT 2023
PRESUPUESTO BASADO EN RESULTADOS
FICHA TÉCNICA DEL PROGRAMA PRESUPUESTAL

I. VINCULACIÓN PLANEACIÓN-PROGRAMACIÓN-PRESUPUESTACIÓN

| | | | |
|------------------------------------------------------------------------------------------------------------------------------------------------------------------------------------------------------------------------------------------------------------------------------------------------------------------------------------------------------------------------------------------------------------------------------------------------------------------------------------------------------------|--------------------|-------------------------------------------|---------------------------------------|
| Plan Estatal de Desarrollo 2021-2027 | | Programa Sectorial o Especial | Objetivo de Desarrollo Sostenible |
| Eje rector | Eje(s) general (s) | | |
| Gobernanza, seguridad y cultura de la legalidad | Gobierno eficiente | Eficiencia y eficacia en el gasto público | Paz, justicia e instituciones sólidas |
| Objetivo general del eje rector: Implementar un gobierno honesto, respetuoso, ajeno a la frivolidad y al despido, donde se respeten los derechos de las y los nayaritas sin ninguna distinción, fortaleciendo la seguridad ciudadana y comunitaria mediante acciones colaborativas de prevención del delito y acceso a una justicia pronta y cumplida, impulsando de esta forma las condiciones para una convivencia pacífica que permita el desarrollo integral de la sociedad, la inversión y el empleo. | | | |

Presupuesto de Egresos 2023

| | |
|--------------------------------|----------|
| Finalidad funcional del Gasto: | Gobierno |
|--------------------------------|----------|

| Programa Presupuestal (PP): | PP principal | PP indirecto | Gasto Corriente | Gasto Invers. |
|-----------------------------------------------------------------------------------------------|--------------|--------------|-----------------|---------------|
| Clave Funcional: 01 03 05 O 021 Nombre del PP: Gerencia Jurídica y Cultura de la Legalidad | X | | X | |

Descripción de la clasificación funcional del PP

| | | |
|-------------|----------|-----------------------------------------|
| Finalidad: | 01 | Gobierno |
| Función: | 01 03 | Coordinación de la Política de Gobierno |
| Subfunción: | 01 03 05 | Asuntos Jurídicos |

II. DESCRIPCIÓN GENERAL DEL PROGRAMA PRESUPUESTAL (PP)

| | |
|-------------------------------------------------------------------------------------------------------------------------------|----------------------------------------------------------------------------------------------------------------------------------------|
| Problemática Principal: Altos número de demandas legales por conflictos laborales burocráticos | |
| Beneficiarios del PP: | |
| Población Potencial: Trabajadores al servicio del estado de Nayarit, entidades públicas, ayuntamientos y sindicatos | Población Objetivo: Trabajadores al servicio del estado, de ayuntamientos y sindicatos con conflictos laborales burocráticos |

Objetivos Estratégicos del PP:

Fin Contribuir a la Impartición de Justicia Laboral Burocrática pronta y expedita mediante el desarrollo de medios alternos conciliatorios y de mediación, así como el desarrollo de juicios en los plazos y términos que fijan las leyes.
Propósito Trabajadores al servicio del estado, de ayuntamientos y sindicatos con conflictos laborales burocráticos perciben protección de sus derechos evitando y concluyendo demandas legales y amparos

III. RESPONSABLES DEL PROGRAMA PRESUPUESTAL (PP)

| |
|--------------------------------------------------------------------------------------------|
| Dependencia: INSTITUTO DE JUSTICIA LABORAL BUROCRÁTICA DEL ESTADO DE NAYARIT (IJLB) |
| Unidad(es) Responsable(s): (IJLB) |

GOBIERNO DEL ESTADO DE NAYARIT
PRESUPUESTO DE EGRESOS DEL ESTADO DE NAYARIT 2023
PRESUPUESTO BASADO EN RESULTADOS
MATRIZ DE INDICADORES PARA RESULTADOS (MIR)

| | | |
|--------------|------------------------------------------------------------------------|----------|
| DEPENDENCIA: | INSTITUTO DE JUSTICIA LABORAL BUROCRÁTICA DEL ESTADO DE NAYARIT (IJLB) | MIR IJLB |
|--------------|------------------------------------------------------------------------|----------|

PED 2021-2027 CLAVE FUNCIONAL

| ODS | E. REC | E. GEN. | FIN | FUN | SF | M | PP | NOMBRE DEL PROGRAMA PRESUPUESTARIO (PP) | PP principal | PP indirecto | Gasto Corriente | Gasto Invers. |
|-----|--------|---------|-----|-----|----|---|-----|---------------------------------------------|--------------|--------------|-----------------|---------------|
| 16 | ER1 | ER1-1 | 01 | 03 | 05 | 0 | 021 | Gerencia Jurídica y Cultura de la Legalidad | X | | X | |

Nombre de Beneficiarios:

| Nivel/Resumen Narrativo | Nombre del Indicador | Definición | Fórmula | Unidad de Medida Frecuencia | Tipo de Indicador/ Dimensión a medir | Supuestos | Medios de verificación | Características del indicador* |
|-------------------------|----------------------|------------|---------|-----------------------------|--------------------------------------|-----------|------------------------|--------------------------------|
|-------------------------|----------------------|------------|---------|-----------------------------|--------------------------------------|-----------|------------------------|--------------------------------|

Fin

| | | | | | | | | | | | | |
|----------------------------------------------------------------------------------------------------------------------------------------------------------------------------------------------------------------------------------------|--------------------------------------------------------------------------|---------------------------------------------------------------------------------------------------------------------------------------------------------------------------------------------------------------|------------------------------------------------------------------------------------------------------------------------------------------------------------------------------------|----------------------|-------------|-----------------------------------------------------------------------|-----------------------------------------------------------------------------------------------------------------------------------------------------------------------------------------------------------------------------------------------------------------------------|---|---|---|---|---|
| Contribuir a la Impartición de Justicia Laboral Burocrática pronta y expedita mediante el desarrollo de medios alternos conciliatorios y de mediación, así como el desarrollo de juicios en los plazos y términos que fijan las leyes. | Variación porcentual de expedientes concluidos con medios de impugnación | Mide que los expedientes concluidos que son impugnados por las partes involucradas no se acumulen y sean resueltos por las instancias de impartición de justicia correspondientes, de forma pronta y expedita | ((Número de expedientes concluidos con medios de impugnación acumulados año actual / Número de expedientes concluidos con medios de impugnación acumulados años anteriores)-1)*100 | Variación Porcentual | Estratégico | Las partes involucradas en el expediente satisfechas de la resolución | Archivos Administrativos generados por las Salas Laborales de Conflictos Colectivos, entre Entes Públicos y sus Trabajadores con excepción de los Municipios, entre los Municipios y sus Trabajadores y de Jurisdicción Mixta del Instituto de Justicia Laboral Burocrática | | | | | |
| | | | | | Eficacia | | | C | C | C | C | C |
| | | | | | | | | C | R | E | M | A |

Propósito

| | | | | | | | | | | | | |
|------------------------------------------------------------------------------------------------------------------------------------------------------------------------------------------------|----------------------------------------------------------------|-------------------------------------------------------------------------------------------------------------------------------------------------|--------------------------------------------------------------------------------------------------------------------------------------------------------------|------------|-------------|------------------------------------------------------------------------------------------------------------------------|-----------------------------------------------------------------------------------------------------------------------------------------------------------------------------------------------------------------------------------------------------------------------------|---|---|---|---|---|
| Trabajadores al servicio del estado, de ayuntamientos y sindicatos con conflictos laborales burocráticos perciben protección de sus derechos evitando y concluyendo demandas legales y amparos | Porcentaje de expedientes concluidos sin medios de impugnación | Mide los expedientes concluidos sin medios de impugnación conforme a la ley, percibiendo así las partes la protección a sus derechos laborales. | (Número de expedientes concluidos sin medios de impugnación / Número de expedientes concluidos conforme a resolución, desistimiento o por conciliación) *100 | Porcentaje | Estratégico | Las sentencias dictadas causen ejecutoria y los Juzgados de Distrito y Tribunales Colegiados requieran su cumplimiento | Archivos Administrativos generados por las Salas Laborales de Conflictos Colectivos, entre Entes Públicos y sus Trabajadores con excepción de los Municipios, entre los Municipios y sus Trabajadores y de Jurisdicción Mixta del Instituto de Justicia Laboral Burocrática | | | | | |
| | | | | | Eficiencia | | | C | C | C | C | C |
| | | | | | | | | C | R | E | M | A |

Componente

| | | | | | | | | | | | | |
|---------------------------------------------------------------|-----------------------------------------------------------------------------------------|--------------------------------------------------------------------------------------------------------------------------------------------------------------------------------------------------------------|--------------------------------------------------------------------------------------------------------------------------------------------------------------------------------------------------------------------|------------|------------|------------------------------------------------------------------------------------------------------------------------|-----------------------------------------------------------------------------------------------------------------------------------------------------------------------------------------------------------------------------------------------------------------------------|---|---|---|---|---|
| C1 Conciliación y/o mediación como medios alternos concluidos | Porcentaje de expedientes de conciliaciones y/o mediaciones concluidas | Mide las conciliaciones y/o mediaciones que solicita las partes involucradas, previo juicio y durante el juicio, hasta su conclusión a través de la realización de convenio o la constancia de conclusión | (Expedientes de Conciliaciones y_o mediaciones concluidas / (Expediente en etapa previa a conciliación) +(Expedientes iniciados por demanda legal en el año actual, más los no concluidos en años anteriores) *100 | Porcentaje | Gestión | Solicitud del desarrollo del Medio Alternativo de Solución de Conflictos ante el Instituto por las partes involucradas | Archivos Administrativos generados por las Salas Laborales de Conflictos Colectivos, entre Entes Públicos y sus Trabajadores con excepción de los Municipios, entre los Municipios y sus Trabajadores y de Jurisdicción Mixta del Instituto de Justicia Laboral Burocrática | | | | | |
| | | | | | Eficiencia | | | C | C | C | C | C |
| C2 Resolución del juicio laboral burocráticos concluidas | Porcentaje de Expedientes con Resoluciones de juicios laborales burocráticos concluidos | Mide las resoluciones de juicios laborales burocráticos concluidos mediante los expedientes iniciados por los trabajadores al Servicio del Estado de Nayarit, Entidades Públicas, Ayuntamientos y Sindicatos | (Expedientes con resoluciones de juicios laborales burocráticos concluidos / Expedientes iniciados por demanda legal en el año actual, más los no concluidos en años anteriores) *100 | Porcentaje | Gestión | Inicio de demanda por el Instituto Laboral Burocrático presentada por el actor | Archivos Administrativos generados por las Salas Laborales de Conflictos Colectivos, entre Entes Públicos y sus Trabajadores con excepción de los Municipios, entre los Municipios y sus Trabajadores y de Jurisdicción Mixta del Instituto de Justicia Laboral Burocrática | | | | | |
| | | | | | Eficiencia | | | C | C | C | C | C |
| | | | | | | | | C | R | E | M | A |

Actividades



GOBIERNO DEL ESTADO DE NAYARIT
PRESUPUESTO DE EGRESOS DEL ESTADO DE NAYARIT 2023
PRESUPUESTO BASADO EN RESULTADOS
MATRIZ DE INDICADORES PARA RESULTADOS (MIR)

| | | |
|--------------|------------------------------------------------------------------------|----------|
| DEPENDENCIA: | INSTITUTO DE JUSTICIA LABORAL BUROCRÁTICA DEL ESTADO DE NAYARIT (IJLB) | MIR IJLB |
|--------------|------------------------------------------------------------------------|----------|

PED 2021-2027 CLAVE FUNCIONAL

| ODS | E. REC | E. GEN. | FIN | FUN | SF | M | PP | NOMBRE DEL PROGRAMA PRESUPUESTARIO (PP) | PP principal | PP indirecto | Gasto Corriente | Gasto Invers. |
|-----|--------|---------|-----|-----|----|---|-----|---------------------------------------------|--------------|--------------|-----------------|---------------|
| 16 | ER1 | ER1-1 | 01 | 03 | 05 | 0 | 021 | Gerencia Jurídica y Cultura de la Legalidad | X | | X | |

| Nombre de Beneficiarios: | | | | | | | | | | | | |
|--------------------------|--|----------------------|------------|---------|-----------------------------|--------------------------------------|-----------|------------------------|--|--|--------------------------------|--|
| Nivel/Resumen Narrativo | | Nombre del Indicador | Definición | Fórmula | Unidad de Medida Frecuencia | Tipo de Indicador/ Dimensión a medir | Supuestos | Medios de verificación | | | Características del indicador* | |

| | | | | | | | | | | | | | | |
|---------------------------------------------------------------------------------|--------------------------------------------------------------------------------------------------------|--------------------------------------------------------------------------------------------------------------------------------------------------------------------------------------------------------|----------------------------------------------------------------------------------------------------------------------------------------------------------------------------------------------------------------------------------|------------|------------|---------|------------------------------------------------------------------------------------------------------------------------|------------------------------------------------------------------------------------------------------------------------------------------------------------------------------------------------------------------------------------------------------------|------------------------------------------------------------------------------------------------------------------------------------------------------------------------------------------------------------------------------------------------------------|---|---|---|---|---|
| C1A1 Solicitud de Medio Alternativo de Mediación y/o Conciliación desarrollados | Porcentaje de expedientes de medios alternos de mediación y/o conciliación desarrollados | Mide que se desarrollen los medios alternos de mediación y/o conciliación que presente la parte involucrada a fin de que se desarrollen estos mecanismos y se de inicio | (Número de expedientes de Medios Alternos de Mediación y_o Conciliación desarrolladas / Número de expedientes de medios alternos de mediación y_o conciliación iniciadas año actual, mas no concluidos años anteriores) *100 | Porcentaje | Trimestral | Gestión | Solicitud del desarrollo del Medio Alternativo de Solución de Conflictos ante el Instituto por las partes involucradas | Archivos Administrativos generados por las Salas Laborales de Conflictos Colectivos, entre Entes Públicos y sus Trabajadores con excepción de los Municipios, entre los Trabajadores y de Jurisdicción Mixta del Instituto de Justicia Laboral Burocrática | | | C | C | C | C |
| | | | | | | | | Eficiencia | C | C | C | C | | |
| C1A2 Emisión de Convenios al Medio Alternativo de Mediación y/o conciliación | Porcentaje de expedientes de medios alternos de mediación y/o conciliación desarrollados con convenios | Mide la emisión de convenios del medio alternativo de mediación y/o conciliación, así como de los medios que se concluyen por constancia de conclusión, una vez desarrolladas las etapas de los mismos | (Número de expedientes de medios alternos de Mediación y_o Conciliación desarrollados con convenios / Número de expedientes de medios alternos de mediación y_o conciliación desarrollados año actual, más años anteriores) *100 | Porcentaje | Trimestral | Gestión | Se inicie el desarrollo del medio alternativo de solución de conflicto a solicitud de partes | | Archivos Administrativos generados por las Salas Laborales de Conflictos Colectivos, entre Entes Públicos y sus Trabajadores con excepción de los Municipios, entre los Trabajadores y de Jurisdicción Mixta del Instituto de Justicia Laboral Burocrática | | | C | C | C |
| | | | | | | | | Eficiencia | C | C | C | C | | |
| C1A3 Conclusión al Medio Alternativo de Mediación y/o Conciliación | Porcentaje de expedientes de medios alternos de mediación y/o conciliación desarrollados concluidos | Mide la conclusión del medio alternativo de mediación y/o conciliación desarrollados correspondientes a fin de iniciar el juicio | (Número de expedientes de medios alternos de Mediación y_o Conciliación desarrollados concluidos / Número de expedientes de medios alternos de mediación y_o conciliación desarrollados año actual, mas año anterior) *100 | Porcentaje | Trimestral | Gestión | No exista acuerdo por las partes involucradas | | Archivos Administrativos generados por las Salas Laborales de Conflictos Colectivos, entre Entes Públicos y sus Trabajadores con excepción de los Municipios, entre los Trabajadores y de Jurisdicción Mixta del Instituto de Justicia Laboral Burocrática | | | C | C | C |
| | | | | | | | | Eficiencia | C | C | C | C | | |
| C2A1 Integración de los expedientes de Juicios Laborales Burocráticos | Porcentaje de demandas con expedientes para juicios laborales burocráticos integrados | Mide la integración de los expedientes a través del desahogo de la etapa de demanda y contestación, ofrecimiento y admisión de pruebas, y alegatos que forman los juicios laborales burocráticos | (Número de demandas con expedientes para Juicios Laborales Burocráticos Integrados / Número de demandas solicitadas) *100 | Porcentaje | Trimestral | Gestión | El actor presente demanda en oficialía de partes | | Archivos Administrativos generados por las Salas Laborales de Conflictos Colectivos, entre Entes Públicos y sus Trabajadores con excepción de los Municipios, entre los Trabajadores y de Jurisdicción Mixta del Instituto de Justicia Laboral Burocrática | | | C | C | C |
| | | | | | | | | Eficiencia | C | C | C | C | | |
| C2A2 Resolución de los Juicios Laborales Burocráticos | Porcentaje de expedientes para juicios laborales burocráticos con resolución | Mide las resoluciones de los expedientes de juicios laborales burocráticos conforme a la ley en los tiempos establecidos | (Número de expedientes de Juicios Laborales Burocráticos con resolución / Número de expedientes para juicios laborales burocráticos integrados)*100 | Porcentaje | Trimestral | Gestión | El actor presente demanda en oficialía de partes | | Archivos Administrativos generados por las Salas Laborales de Conflictos Colectivos, entre Entes Públicos y sus Trabajadores con excepción de los Municipios, entre los Trabajadores y de | | | C | C | C |
| | | | | | | | | Eficiencia | C | C | C | C | | |

Nota: Las metas se definirán hasta la publicación definitiva del Presupuesto de Egresos 2023 en el Periódico Oficial

*Nomenclaturas: 1.- Características del indicador: C = Claro, R = Relevante, E = Económico, M = Monitoreable y A = Adecuado.
2.- Valoración Características del indicador: C = Cumple, CP = Cumple Parcialmente y NC = No Cumple



INSTITUTO DE JUSTICIA
LABORAL BUROCRÁTICA

GOBIERNO DEL ESTADO DE NAYARIT
PRESUPUESTO DE EGRESOS DEL ESTADO DE NAYARIT 2023
PRESUPUESTO BASADO EN RESULTADOS
MATRIZ DE INDICADORES PARA RESULTADOS (MIR)

| | | |
|--------------|------------------------------------------------------------------------|----------|
| DEPENDENCIA: | INSTITUTO DE JUSTICIA LABORAL BUROCRÁTICA DEL ESTADO DE NAYARIT (IJLB) | MIR IJLB |
|--------------|------------------------------------------------------------------------|----------|

PED 2021-2027 CLAVE FUNCIONAL

| ODS | E. REC | E. GEN. | FIN | FUN | SF | M | PP | NOMBRE DEL PROGRAMA PRESUPUESTARIO (PP) | PP principal | PP indirecto | Gasto Corriente | Gasto Invers. |
|-----|--------|---------|-----|-----|----|---|-----|---------------------------------------------|--------------|--------------|-----------------|---------------|
| 16 | ER1 | ER1-1 | 01 | 03 | 05 | O | 021 | Gerencia Jurídica y Cultura de la Legalidad | X | | X | |

| Nombre de Beneficiarios: | | Nivel/Resumen Narrativo | Nombre del Indicador | Definición | Fórmula | Unidad de Medida Frecuencia | Tipo de Indicador/ Dimensión a medir | Supuestos | Medios de verificación | Características del indicador* |
|--------------------------|--|-------------------------|----------------------|------------|---------|-----------------------------|--------------------------------------|-----------|------------------------|--------------------------------|
|--------------------------|--|-------------------------|----------------------|------------|---------|-----------------------------|--------------------------------------|-----------|------------------------|--------------------------------|

| | | | | | | | | | | | | | |
|----------------------------------------------------------------------------------|-------------------------------------------------------------------------------------------|----------------------------------------------------------------------------------------------------------------------------------------------------------------------------------------------------------------------------------|-----------------------------------------------------------------------------------------------------------------------------------------------------------------------------------------------------------|------------|---------|----------------------------------------------------------------------------------------------------------------------------|-----------------------------------------------------------------------------------------------------------------------------------------------------------------------------------------------------------------------------------------------------------------------------|------------------------------|---|---|---|---|---|
| C2A3 Ejecución de las Resoluciones de los Juicios Laborales Burocráticos | Porcentaje de expedientes para juicios laborales burocráticos con resoluciones ejecutadas | Mide que las resoluciones de los juicios laborales burocráticos sean ejecutadas por la parte demandada en cumplimiento a las mismas. | (Número de expedientes de juicios laborales burocráticos con resoluciones ejecutadas / Número de expedientes de juicios laborales burocráticos con resolución) *100 | Porcentaje | Gestión | El actor presenta promoción para requerimiento de pago a la parte demandada | Archivos Administrativos generados por las Salas Laborales de Conflictos Colectivos, entre Entes Públicos y sus Trabajadores con excepción de los Municipios, entre los Municipios y sus Trabajadores y de Jurisdicción Mixta del Instituto de Justicia Laboral Burocrática | https://ijlb.nayarit.gob.mx/ | C | C | C | C | C |
| C2A4 Cumplimiento a ejecutorias de Amparos en los Juicios Laborales Burocráticos | Porcentaje de requerimientos para cumplimientos a ejecutorias de amparo realizados | Mide que los cumplimientos a ejecutorias de amparo en los juicios laborales sean realizados por las partes que se reciben de la oficialía de partes de Instituto de Justicia Laboral Burocrática del Estado de Nayarit (IJLBEN). | (Número de requerimientos para cumplimientos a ejecutoria de amparos realizados / Número de requerimientos para cumplimientos a ejecutoria de amparo recibidos por la Oficialía de Partes del IJLBEN)*100 | Porcentaje | Gestión | Que las sentencias dictadas causen ejecutoria y los Juzgados de distrito y Tribunales Colegiados requieran su cumplimiento | Archivos Administrativos generados por las Salas Laborales de Conflictos Colectivos, entre Entes Públicos y sus Trabajadores con excepción de los Municipios, entre los Municipios y sus Trabajadores y de Jurisdicción Mixta del Instituto de Justicia Laboral Burocrática | | C | C | C | C | C |

Nota: Las metas se definirán hasta la publicación definitiva del Presupuesto de Egresos 2023 en el Periódico Oficial

*Nomenclaturas: 1.- Características del indicador: C= Claro, R = Relevante, E= Económico, M = Monitoreable y A = Adecuado.
2.- Valoración Características del indicador: C = Cumple, CP = Cumple Parcialmente y NC = No Cumple

La información que se muestra en el presente documento fue realizada durante las gestiones a cargo del ejercicio fiscal 2023

L.C. María de Jesús Briseño Prado
Jefe de Recursos Financieros
Del Instituto de Justicia Laboral Burocrática
Revisó

L.C. Víctor Manuel Sandoval Muro
Director de Administración del Instituto de Justicia
Laboral Burocrática del Estado de Nayarit
Validó

Lic. Lenin Fredy Paz Gómez
Presidente del Instituto
de Justicia Laboral Burocrática del Estado de Nayarit
Ratificó



Nayarit
NUESTRA DIGNIDAD Y COMPROMISO

INSTITUTO DE JUSTICIA
LABORAL BUROCRÁTICA

INDICADORES DE LA POSTURA FISCAL



INSTITUTO DE JUSTICIA
LABORAL BUROCRÁTICA


Cuenta Pública 2023
INSTITUTO DE JUSTICIA LABORAL BUROCRÁTICA DEL ESTADO DE NAYARIT
Indicadores de Postura Fiscal
Del 1 de Enero al 31 de Diciembre de 2023
(Cifras en pesos)


| Concepto | Estimado/Aprobado | Devengado | Recaudado/Pagado |
|-------------------------------------------------------------------------|----------------------|----------------------|----------------------|
| I. Ingresos Presupuestarios | 20,346,980.31 | 23,436,651.98 | 22,404,816.84 |
| 1. Ingresos del Gobierno de la Entidad Federativa | 0.00 | 0.00 | 0.00 |
| 2. Ingresos del Sector Paraestatal | 20,346,980.31 | 23,436,651.98 | 22,404,816.84 |
| II. Egresos Presupuestarios | 20,346,980.31 | 23,051,804.69 | 21,924,053.36 |
| 3. Egresos del Gobierno de la Entidad Federativa | 0.00 | 0.00 | 0.00 |
| 4. Egresos del Sector Paraestatal | 20,346,980.31 | 23,051,804.69 | 21,924,053.36 |
| III. Balance Presupuestario (Superávit o Déficit) (III = I - II) | 0.00 | 384,847.29 | 480,763.48 |

| Concepto | Estimado/Aprobado | Devengado | Recaudado/Pagado |
|----------------------------------------------------------------|-------------------|-------------------|-------------------|
| III. Balance presupuestario (Superávit o Déficit) | 0.00 | 384,847.29 | 480,763.48 |
| IV. Intereses, Comisiones y Gastos de la Deuda | 0.00 | 0.00 | 0.00 |
| V. Balance Primario (Superávit o Déficit) (V= III + IV) | 0.00 | 384,847.29 | 480,763.48 |

| Concepto | Estimado/Aprobado | Devengado | Recaudado/Pagado |
|------------------------------------|-------------------|-------------|------------------|
| A. Financiamiento | 0.00 | 0.00 | 0.00 |
| B. Amortización de la deuda | 0.00 | 0.00 | 0.00 |
| C. Financiamiento Neto | 0.00 | 0.00 | 0.00 |


Lic. Lenin Frey Paz Gómez
Presidente del IJLB


L.C. María de Jesús Briseño Prado
Jefe de Recursos Financieros del IJLB


L.C. Víctor Manuel Sandoval Muro
Director de Administración del IJLB



Nayarit
NUESTRA DIGNIDAD Y COMPROMISO

INSTITUTO DE JUSTICIA
LABORAL BUROCRÁTICA

ANEXOS



INSTITUTO DE JUSTICIA
LABORAL BUROCRÁTICA

INSTITUTO DE JUSTICIA LABORAL BUROCRÁTICA DEL ESTADO DE NAYARIT

RELACION DE BIENES MUEBLES QUE COMPONEN EL PATRIMONIO

Cuenta Publica 2023

| Codigo | Descripcion de Bien | Valores en Libros |
|---------------|----------------------|-------------------|
| 5110700001-1 | ANAQUEL METALICO | 1,200.60 |
| 5110700001-2 | ANAQUEL METALICO | 1,200.60 |
| 5110700001-3 | ANAQUEL METALICO | 1,200.60 |
| 5110700001-4 | ANAQUEL METALICO | 1,200.60 |
| 5110700001-5 | ANAQUEL METALICO | 1,200.60 |
| 5110700001-6 | ANAQUEL METALICO | 1,200.60 |
| 5110700001-7 | ANAQUEL METALICO | 1,200.60 |
| 5110700001-8 | ANAQUEL METALICO | 1,200.60 |
| 5110700003-1 | ARCHIVERO | 3,499.99 |
| 5110700003-2 | ARCHIVERO | 3,499.99 |
| 5110700004-1 | ARCHIVERO DE MADERA | 3,499.99 |
| 5110700004-2 | ARCHIVERO DE MADERA | 3,500.00 |
| 5110700004-3 | ARCHIVERO DE MADERA | 3,499.99 |
| 5110700007-1 | BANCA | 5,104.00 |
| 5110700007-2 | BANCA | 5,104.00 |
| 5110700034-1 | ESCRITORIO | 3,800.00 |
| 5110700034-2 | ESCRITORIO | 3,000.00 |
| 5110700034-3 | ESCRITORIO | 3,800.00 |
| 5110700034-4 | ESCRITORIO | 3,480.00 |
| 5110700034-5 | ESCRITORIO | 3,480.00 |
| 5110700034-6 | ESCRITORIO | 3,480.00 |
| 5110700034-7 | ESCRITORIO | 3,480.00 |
| 5110700034-8 | ESCRITORIO | 3,480.00 |
| 5110700034-9 | ESCRITORIO | 3,480.00 |
| 5110700035-1 | ESCRITORIO DE MADERA | 3,799.99 |
| 5110700035-2 | ESCRITORIO DE MADERA | 3,799.99 |
| 5110700035-3 | ESCRITORIO DE MADERA | 3,799.99 |
| 5110700035-4 | ESCRITORIO DE MADERA | 3,800.00 |
| 5110700035-5 | ESCRITORIO DE MADERA | 4,900.00 |
| 5110700035-6 | ESCRITORIO DE MADERA | 4,900.00 |
| 5110700035-7 | ESCRITORIO DE MADERA | 3,000.00 |
| 5110700049-1 | LIBRERO DE MADERA | 5,499.99 |
| 5110700094-1 | SILLA | 649.99 |
| 5110700094-10 | SILLA | 1,100.00 |
| 5110700094-11 | SILLA | 649.99 |
| 5110700094-2 | SILLA | 649.99 |
| 5110700094-3 | SILLA | 649.99 |
| 5110700094-4 | SILLA | 649.99 |
| 5110700094-5 | SILLA | 649.99 |
| 5110700094-6 | SILLA | 1,100.00 |
| 5110700094-7 | SILLA | 650.00 |
| 5110700094-8 | SILLA | 650.00 |
| 5110700094-9 | SILLA | 1,900.00 |
| 5110700096-1 | SILLA DE VISITA | 754.00 |
| 5110700096-10 | SILLA DE VISITA | 754.00 |
| 5110700096-11 | SILLA DE VISITA | 754.00 |
| 5110700096-12 | SILLA DE VISITA | 754.00 |
| 5110700096-13 | SILLA DE VISITA | 754.00 |
| 5110700096-14 | SILLA DE VISITA | 754.00 |
| 5110700096-2 | SILLA DE VISITA | 754.00 |
| 5110700096-3 | SILLA DE VISITA | 754.00 |
| 5110700096-4 | SILLA DE VISITA | 754.00 |
| 5110700096-5 | SILLA DE VISITA | 754.00 |
| 5110700096-6 | SILLA DE VISITA | 754.00 |



INSTITUTO DE JUSTICIA
LABORAL BUROCRÁTICA

INSTITUTO DE JUSTICIA LABORAL BUROCRÁTICA DEL ESTADO DE NAYARIT

RELACION DE BIENES MUEBLES QUE COMPONEN EL PATRIMONIO

Cuenta Publica 2023

| Codigo | Descripcion de Bien | Valores en Libros |
|---------------|-------------------------------------------------------------|-------------------|
| 5110700096-7 | SILLA DE VISITA | 754.00 |
| 5110700096-8 | SILLA DE VISITA | 754.00 |
| 5110700096-9 | SILLA DE VISITA | 754.00 |
| 5110700097-1 | SILLA GIRATORIA | 1,899.99 |
| 5110700097-2 | SILLA GIRATORIA | 1,899.99 |
| 5110700097-3 | SILLA GIRATORIA | 1,899.99 |
| 5110700097-4 | SILLA GIRATORIA | 1,899.99 |
| 5110700097-5 | SILLA GIRATORIA | 1,900.00 |
| 5110700097-6 | SILLA GIRATORIA | 1,900.00 |
| 5110700097-7 | SILLA GIRATORIA | 2,668.00 |
| 5110700097-8 | SILLA GIRATORIA | 2,668.00 |
| 5110700101-1 | SILLON | 2,300.00 |
| 5150300022-1 | EQUIPO MULTIFUNCIONAL (IMPRIME, FAXEA, ESCANEA Y FOTOCOPIA) | 5,974.00 |
| 5150300058-1 | MONITOR | 2,608.26 |
| 5150300058-2 | MONITOR | 10,951.56 |
| 5150300058-3 | MONITOR | 2,607.76 |
| 5150300058-4 | MONITOR | 2,608.26 |
| 5150300058-5 | MONITOR | 2,608.26 |
| 5150300058-6 | MONITOR | 2,608.26 |
| 5150300058-7 | MONITOR | 2,608.26 |
| 5150300058-8 | MONITOR | 2,608.26 |
| 5150300058-9 | MONITOR | 2,608.26 |
| 5150300060-1 | NO-BREAK | 1,266.72 |
| 5150300060-2 | NO-BREAK | 1,266.72 |
| 5150300060-3 | NO-BREAK | 1,266.72 |
| 5150300060-4 | NO-BREAK | 1,266.72 |
| 5150300082-1 | UNIDAD CENTRAL DE PROCESO (CPU) | 10,951.56 |
| 5150300082-10 | UNIDAD CENTRAL DE PROCESO (CPU) | 10,951.56 |
| 5150300082-2 | UNIDAD CENTRAL DE PROCESO (CPU) | 10,951.56 |
| 5150300082-3 | UNIDAD CENTRAL DE PROCESO (CPU) | 10,951.56 |
| 5150300082-4 | UNIDAD CENTRAL DE PROCESO (CPU) | 10,951.56 |
| 5150300082-5 | UNIDAD CENTRAL DE PROCESO (CPU) | 10,951.56 |
| 5150300082-6 | UNIDAD CENTRAL DE PROCESO (CPU) | 10,951.56 |
| 5150300082-7 | UNIDAD CENTRAL DE PROCESO (CPU) | 14,725.96 |
| 5150300082-8 | UNIDAD CENTRAL DE PROCESO (CPU) | 10,951.56 |
| 5150300082-9 | UNIDAD CENTRAL DE PROCESO (CPU) | 10,951.56 |
| 5150300095-1 | TELEFONO FIJO | 1,566.00 |
| 5150300096-1 | computadora de escritorio | 12,528.00 |
| 5150300096-2 | computadora de escritorio | 12,528.00 |
| 5150300096-3 | computadora de escritorio | 12,528.00 |
| 5150300096-4 | computadora de escritorio | 12,528.00 |
| 5190800032-1 | CAFETERA | 1,949.99 |
| TOTAL | | 350,960.63 |



Relación de Bienes Inmuebles que componen el Patrimonio

| Instituto de Justicia Laboral Burocrática del Estado de Nayarit | | |
|-----------------------------------------------------------------|---------------------|-------------------|
| Relación de Bienes Inmuebles que componen el Patrimonio | | |
| Cuenta Pública 2023 | | |
| Código | Descripción de Bien | Valores en Libros |
| | | |
| | | |
| | | |
| | | |
| | | |

** Sin información por revelar





Relación de cuentas Bancarias Productivas Especificas de los Recursos Federales Ejercicio 2023

| Instituto de Justicia Laboral Burocrática del Estado de Nayarit Relación de cuentas bancarias productivas especificas Ejercicio 2023 | | |
|--------------------------------------------------------------------------------------------------------------------------------------------|-----------------------------|------------------|
| Fondo, Programa o Convenio | Datos de la Cuenta Bancaria | |
| | Institución Bancaria | Número de Cuenta |
| | | |
| | | |
| | | |
| | | |
| | | |
| | | |
| | | |

** Sin información por revelar.






Nayarit
NUESTRA DIGNIDAD Y COMPROMISO


INSTITUTO DE JUSTICIA
LABORAL BUROCRÁTICA

Cuenta Pública 2023
RELACION DE ESQUEMA BURSATILES Y DE COBERTURA FINANCIERA
Del 01 de Enero al 31 de Diciembre de 2023
(Pesos)

Ente Público: INSTITUTO DE JUSTICIA DE LABORAL BUROCRATICA DEL ESTADO DE NAYARIT



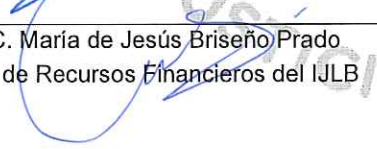
Bajo protesta de decir verdad declaramos que los Estados Financieros y sus notas, son razonablemente correctos y son responsabilidad del emisor.



Lic. Lenin Fredy Paz Gómez
Presidente del IJLB



L.C. Víctor Manuel Sandoval Muro
Director de Administración del IJLB



L.C. María de Jesús Briseño Prado
Jefe de Recursos Financieros del IJLB






Nayarit
NUESTRA DIGNIDAD Y COMPROMISO

INSTITUTO DE JUSTICIA
LABORAL BUROCRÁTICA

Cuenta Pública 2023
INFORMACION ADICIONAL QUE DISPONGAN OTRAS LEYES
Del 01 de Enero al 31 de Diciembre de 2023
(Pesos)

Ente Público: INSTITUTO DE JUSTICIA DE LABORAL BUROCRATICA DEL ESTADO DE NAYARIT



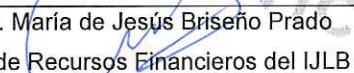
Bajo protesta de decir verdad declaramos que los Estados Financieros y sus notas, son razonablemente correctos y son responsabilidad del emisor.



Lic. Lenin Fredy Paz Gómez
Presidente del IJLB



L.C. Víctor Manuel Sandoval Muro
Director de Administración del IJLB



L.C. María de Jesús Briseño Prado
Jefe de Recursos Financieros del IJLB





INSTITUTO DE JUSTICIA
LABORAL BUROCRÁTICA

INSTITUTO DE JUSTICIA LABORAL BUROCRÁTICA DEL ESTADO DE NAYARIT (a)
Estado de Situación Financiera Detallado - LDF
Al 31 de Diciembre de 2023 y al 31 de diciembre de 2022(b)
(PESOS)

| Concepto (c) | 31 de diciembre de 2023 (d) | 31 de diciembre de 2022 (e) | Concepto (c) | 31 de diciembre de 2023 (d) | 31 de diciembre de 2022 (e) |
|----------------------------------------------------------------------------------------------|-----------------------------|-----------------------------|----------------------------------------------------------------------------------------------------------|-----------------------------|-----------------------------|
| ACTIVO | | | PASIVO | | |
| Activo Circulante | | | Pasivo Circulante | | |
| a. Efectivo y Equivalentes (a=a1+a2+a3+a4+a5+a6+a7) | 2,090,229.81 | 1,298,989.48 | a. Cuentas por Pagar a Corto Plazo (a=a1+a2+a3+a4+a5+a6+a7+a8+a9) | 3,008,099.02 | 1,570,386.28 |
| a1) Efectivo | 0.00 | 0.00 | a1) Servicios Personales por Pagar a Corto Plazo | 1,521,364.67 | 521,934.65 |
| a2) Bancos/Tesorería | 2,090,229.81 | 1,298,989.48 | a2) Proveedores por Pagar a Corto Plazo | -198,969.67 | -2,972.00 |
| a3) Bancos/Dependencias y Otros | 0.00 | 0.00 | a3) Contratistas por Obras Públicas por Pagar a Corto Plazo | 0.00 | 0.00 |
| a4) Inversiones Temporales (Hasta 3 meses) | 0.00 | 0.00 | a4) Participaciones y Aportaciones por Pagar a Corto Plazo | 0.00 | 0.00 |
| a5) Fondos con Afectación Específica | 0.00 | 0.00 | a5) Transferencias Orlgadas por Pagar a Corto Plazo | 0.00 | 0.00 |
| a6) Depósitos de Fondos de Terceros en Garantía y/o Administración | 0.00 | 0.00 | a6) Intereses, Comisiones y Otros Gastos de la Deuda Pública por Pagar a Corto Plazo | 0.00 | 0.00 |
| a7) Otros Efectivos y Equivalentes | 0.00 | 0.00 | a7) Retenciones y Contribuciones por Pagar a Corto Plazo | 1,685,691.38 | 1,051,410.99 |
| b. Derechos a Recibir Efectivo o Equivalentes (b=b1+b2+b3+b4+b5+b6+b7) | 1,035,998.65 | 6,560.03 | a8) Devoluciones de la Ley de Ingresos por Pagar a Corto Plazo | 0.00 | 0.00 |
| b1) Inversiones Financieras de Corto Plazo | 0.00 | 0.00 | a9) Otras Cuentas por Pagar a Corto Plazo | 12.64 | 12.64 |
| b2) Cuentas por Cobrar a Corto Plazo | 1,035,971.16 | 6,532.54 | b. Documentos por Pagar a Corto Plazo (b=b1+b2+b3) | 0.00 | 0.00 |
| b3) Deudores Diversos por Cobrar a Corto Plazo | 27.49 | 27.49 | b1) Documentos Comerciales por Pagar a Corto Plazo | 0.00 | 0.00 |
| b4) Ingresos por Recuperar a Corto Plazo | 0.00 | 0.00 | b2) Documentos con Contratistas por Obras Públicas por Pagar a Corto Plazo | 0.00 | 0.00 |
| b5) Deudores por Anticipos de la Tesorería a Corto Plazo | 0.00 | 0.00 | b3) Otros Documentos por Pagar a Corto Plazo | 0.00 | 0.00 |
| b6) Préstamos Orlgados a Corto Plazo | 0.00 | 0.00 | c. Porción a Corto Plazo de la Deuda Pública a Largo Plazo (c=c1+c2) | 0.00 | 0.00 |
| b7) Otros Derechos a Recibir Efectivo o Equivalentes a Corto Plazo | 0.00 | 0.00 | c1) Porción a Corto Plazo de la Deuda Pública | 0.00 | 0.00 |
| c. Derechos a Recibir Bienes o Servicios (c=c1+c2+c3+c4+c5) | 1,881.08 | 0.00 | c2) Porción a Corto Plazo de Arrendamiento Financiero | 0.00 | 0.00 |
| c1) Anticipo a Proveedores por Adquisición de Bienes y Prestación de Servicios a Corto Plazo | 0.00 | 0.00 | d. Títulos y Valores a Corto Plazo | 0.00 | 0.00 |
| c2) Anticipo a Proveedores por Adquisición de Bienes Inmuebles y Muebles a Corto Plazo | 0.00 | 0.00 | e. Pasivos Diferidos a Corto Plazo (e=e1+e2+e3) | 0.00 | 0.00 |
| c3) Anticipo a Proveedores por Adquisición de Bienes Intangibles a Corto Plazo | 0.00 | 0.00 | e1) Ingresos Cobrados por Adelantado a Corto Plazo | 0.00 | 0.00 |
| c4) Anticipo a Contratistas por Obras Públicas a Corto Plazo | 1,881.08 | 0.00 | e2) Intereses Cobrados por Adelantado a Corto Plazo | 0.00 | 0.00 |
| c5) Otros Derechos a Recibir Bienes o Servicios a Corto Plazo | 0.00 | 0.00 | e3) Otros Pasivos Diferidos a Corto Plazo | 0.00 | 0.00 |
| d. Inventarios (d=d1+d2+d3+d4+d5) | 0.00 | 0.00 | f. Fondos y Bienes de Terceros en Garantía y/o Administración a Corto Plazo (f=f1+f2+f3+f4+f5+f6) | 0.00 | 0.00 |
| d1) Inventario de Mercancías para Venta | 0.00 | 0.00 | f1) Fondos en Garantía a Corto Plazo | 0.00 | 0.00 |
| d2) Inventario de Mercancías Terminadas | 0.00 | 0.00 | f2) Fondos en Administración a Corto Plazo | 0.00 | 0.00 |
| d3) Inventario de Mercancías en Proceso de Elaboración | 0.00 | 0.00 | f3) Fondos Contingentes a Corto Plazo | 0.00 | 0.00 |
| d4) Inventario de Materias Primas, Materiales y Suministros para Producción | 0.00 | 0.00 | f4) Fondos de Fideicomisos, Mandatos y Contratos Análogos a Corto Plazo | 0.00 | 0.00 |
| d5) Bienes en Tránsito | 0.00 | 0.00 | f5) Otros Fondos de Terceros en Garantía y/o Administración a Corto Plazo | 0.00 | 0.00 |
| e. Almacenes | 0.00 | 0.00 | f6) Valores y Bienes en Garantía a Corto Plazo | 0.00 | 0.00 |
| f. Estimación por Pérdida o Deterioro de Activos Circulantes (f=f1+f2) | 0.00 | 0.00 | g. Provisiones a Corto Plazo (g=q1+q2+q3) | 0.00 | 0.00 |
| f1) Estimaciones para Cuentas Incobrables por Derechos a Recibir Efectivo o Equivalentes | 0.00 | 0.00 | g1) Provisión para Demandas y Juicios a Corto Plazo | 0.00 | 0.00 |
| f2) Estimación por Deterioro de Inventarios | 0.00 | 0.00 | g2) Provisión para Contingencias a Corto Plazo | 0.00 | 0.00 |
| g. Otros Activos Circulantes (g=q1+q2+q3+q4) | 0.00 | 0.00 | g3) Otras Provisiones a Corto Plazo | 0.00 | 0.00 |
| q1) Valores en Garantía | 0.00 | 0.00 | h. Otros Pasivos a Corto Plazo (h=h1+h2+h3) | 0.00 | 0.00 |
| q2) Bienes en Garantía (excluye depósitos de fondos) | 0.00 | 0.00 | h1) Ingresos por Clasificar | 0.00 | 0.00 |
| q3) Bienes Derivados de Embargos, Decomisos, Aseguramientos y Dación en Pago | 0.00 | 0.00 | h2) Recaudación por Participar | 0.00 | 0.00 |
| q4) Adquisición con Fondos de Terceros | 0.00 | 0.00 | h3) Otros Pasivos Circulantes | 0.00 | 0.00 |
| IA. Total de Activos Circulantes (IA = a + b + c + d + e + f + g) | 3,128,109.54 | 1,305,549.51 | IIA. Total de Pasivos Circulantes (IIA = a + b + c + d + e + f + g + h) | 3,008,099.02 | 1,570,386.28 |
| Activo No Circulante | | | Pasivo No Circulante | | |
| a. Inversiones Financieras a Largo Plazo | 0.00 | 0.00 | a. Cuentas por Pagar a Largo Plazo | 0.00 | 0.00 |
| b. Derechos a Recibir Efectivo o Equivalentes a Largo Plazo | 0.00 | 0.00 | b. Documentos por Pagar a Largo Plazo | 0.00 | 0.00 |
| c. Bienes Inmuebles, Infraestructura y Construcciones en Proceso | 0.00 | 0.00 | c. Deuda Pública a Largo Plazo | 0.00 | 0.00 |
| d. Bienes Muebles | 1,114,122.58 | 976,780.90 | d. Pasivos Diferidos a Largo Plazo | 0.00 | 0.00 |
| e. Activos Intangibles | 75,683.68 | 71,318.02 | e. Fondos y Bienes de Terceros en Garantía y/o en Administración a Largo Plazo | 0.00 | 0.00 |
| f. Depreciación, Deterioro y Amortización Acumulada de Bienes | 0.00 | 0.00 | f. Provisiones a Largo Plazo | 0.00 | 0.00 |
| g. Activos Diferidos | 0.00 | 0.00 | IIIB. Total de Pasivos No Circulantes (IIIB = a + b + c + d + e + f) | 0.00 | 0.00 |
| h. Estimación por Pérdida o Deterioro de Activos no Circulantes | 0.00 | 0.00 | II. Total del Pasivo (II = IIA + IIIB) | 3,008,099.02 | 1,570,386.28 |
| i. Otros Activos no Circulantes | 0.00 | 0.00 | HACIENDA PÚBLICA/PATRIMONIO | | |
| IB. Total de Activos No Circulantes (IB = a + b + c + d + e + f + g + h + i) | 1,189,806.26 | 1,048,098.92 | IIIA. Hacienda Pública/Patrimonio Contribuido (IIIA = a + b + c) | 0.00 | 0.00 |
| I. Total del Activo (I = IA + IB) | 4,317,915.80 | 2,353,648.43 | a. Aportaciones | 0.00 | 0.00 |
| | | | b. Donaciones de Capital | 0.00 | 0.00 |
| | | | c. Actualización de la Hacienda Pública/Patrimonio | 0.00 | 0.00 |
| | | | IIIB. Hacienda Pública/Patrimonio Generado (IIIB = a + b + c + d + e) | 1,309,816.78 | 783,262.15 |
| | | | a. Resultados del Ejercicio (Ahorro Desahorro) | 526,554.63 | 783,245.36 |
| | | | b. Resultados de Ejercicios Anteriores | 783,245.36 | 0.00 |
| | | | c. Revelos | 0.00 | 0.00 |
| | | | d. Reservas | 0.00 | 0.00 |
| | | | e. Rectificaciones de Resultados de Ejercicios Anteriores | 16.79 | 16.79 |
| | | | IIIC. Exceso o Insuficiencia en la Actualización de la Hacienda Pública/Patrimonio (IIIC = a + b) | 0.00 | 0.00 |
| | | | a. Resultado por Posición Monetaria | 0.00 | 0.00 |
| | | | b. Resultado por Tenencia de Activos no Monetarios | 0.00 | 0.00 |
| | | | III. Total Hacienda Pública/Patrimonio (III = IIIA + IIIB + IIIC) | 1,309,816.78 | 783,262.15 |
| | | | IV. Total del Pasivo y Hacienda Pública/Patrimonio (IV = II + III) | 4,317,915.80 | 2,353,648.43 |

Lic. Lenin Freddy Paz Gómez
Presidente del IJLB

L.C. Víctor Manuel Sandoval Muro
Director de Administración del IJLB

L.C. María de Jesús Brizuela Prado
Jefe de Recursos Financieros del IJLB



INSTITUTO DE JUSTICIA LABORAL BUROCRÁTICA

INSTITUTO DE JUSTICIA LABORAL BUROCRÁTICA DEL ESTADO DE NAYARIT (a)
 Informe Analítico de la Deuda Pública y Otros Pasivos - LDF
 Del 1 de Enero al 31 de Diciembre de 2023 (b)
 (PESOS)

| Denominación de la Deuda Pública y Otros Pasivos (c) | Saldo al 31 de diciembre de 2022 (d) | Disposiciones del Periodo (e) | Amortizaciones del Periodo (f) | Revaluaciones, Reclasificaciones y Otros Ajustes (g) | Saldo Final del Periodo (h) h=d+e-f+g | Pago de Intereses del Periodo (i) | Pago de Comisiones y demás costos asociados durante el Periodo (j) |
|----------------------------------------------------------|--------------------------------------|----------------------------------|-----------------------------------|---------------------------------------------------------|------------------------------------------|--------------------------------------|-----------------------------------------------------------------------|
| 1. Deuda Pública (1=A+B) | 0.00 | 0.00 | 0.00 | 0.00 | 0.00 | 0.00 | 0.00 |
| A. Corto Plazo (A=a1+a2+a3) | 0.00 | 0.00 | 0.00 | 0.00 | 0.00 | 0.00 | 0.00 |
| a1) Instituciones de Crédito | 0.00 | 0.00 | 0.00 | 0.00 | 0.00 | 0.00 | 0.00 |
| a2) Títulos y Valores | 0.00 | 0.00 | 0.00 | 0.00 | 0.00 | 0.00 | 0.00 |
| a3) Arrendamientos Financieros | 0.00 | 0.00 | 0.00 | 0.00 | 0.00 | 0.00 | 0.00 |
| B. Largo Plazo (B=b1+b2+b3) | 0.00 | 0.00 | 0.00 | 0.00 | 0.00 | 0.00 | 0.00 |
| b1) Instituciones de Crédito | 0.00 | 0.00 | 0.00 | 0.00 | 0.00 | 0.00 | 0.00 |
| b2) Títulos y Valores | 0.00 | 0.00 | 0.00 | 0.00 | 0.00 | 0.00 | 0.00 |
| b3) Arrendamientos Financieros | 0.00 | 0.00 | 0.00 | 0.00 | 0.00 | 0.00 | 0.00 |
| 2. Otros Pasivos | 1,570,386.28 | | | | 3,008,099.02 | | |
| 3. Total de la Deuda Pública y Otros Pasivos | 1,570,386.28 | 0.00 | 0.00 | 0.00 | 3,008,099.02 | 0.00 | 0.00 |
| 4. Deuda Contingente 1 (informativo) | 0.00 | 0.00 | 0.00 | 0.00 | 0.00 | 0.00 | 0.00 |
| A. Deuda Contingente 1 | 0.00 | 0.00 | 0.00 | 0.00 | 0.00 | 0.00 | 0.00 |
| B. Deuda Contingente 2 | 0.00 | 0.00 | 0.00 | 0.00 | 0.00 | 0.00 | 0.00 |
| C. Deuda Contingente XX | 0.00 | 0.00 | 0.00 | 0.00 | 0.00 | 0.00 | 0.00 |
| 5. Valor de Instrumentos Bono Cupón Cero 2 (Informativo) | 0.00 | 0.00 | 0.00 | 0.00 | 0.00 | 0.00 | 0.00 |
| A. Instrumento Bono Cupón Cero 1 | 0.00 | 0.00 | 0.00 | 0.00 | 0.00 | 0.00 | 0.00 |
| B. Instrumento Bono Cupón Cero 2 | 0.00 | 0.00 | 0.00 | 0.00 | 0.00 | 0.00 | 0.00 |
| C. Instrumento Bono Cupón Cero XX | 0.00 | 0.00 | 0.00 | 0.00 | 0.00 | 0.00 | 0.00 |

1. Se refiere a cualquier financiamiento sin fuente o garantía de pago definida, que sea asumida de manera solidaria o subsidiaria por las Entidades Federativas con sus Municipios, organismos descentralizados y empresas de participación estatal mayoritaria y fiducicomisos, locales o municipales, y por los Municipios con sus respectivos organismos descentralizados y empresas de participación municipal mayoritaria.
 2. Se refiere al valor del Bono Cupón Cero que respalda el pago de los créditos asociados al mismo (Activo).

| Obligaciones a Corto Plazo (k) | Monto Contratado (l) | Plazo Pactado (m) | Tasa de Interés (n) | Comisiones y Costos Relacionados (o) | Tasa Efectiva (p) |
|---------------------------------------------|----------------------|-------------------|---------------------|--------------------------------------|-------------------|
| 6. Obligaciones a Corto Plazo (Informativo) | 0.00 | 0.00 | 0.00 | 0.00 | 0.00 |
| A. Crédito 1 | 0.00 | 0.00 | 0.00 | 0.00 | 0.00 |
| B. Crédito 2 | 0.00 | 0.00 | 0.00 | 0.00 | 0.00 |
| C. Crédito XX | 0.00 | 0.00 | 0.00 | 0.00 | 0.00 |

Lic. Lenin Frey Paz Gómez
 Presidente del IJLB

L.C. Víctor Manuel Santóval Muro
 Director de Administración del IJLB

L.C. María de Jesús Briseño Prado
 Jefe de Recursos Financieros del IJLB



INSTITUTO DE JUSTICIA
LABORAL BUROCRÁTICA

INSTITUTO DE JUSTICIA LABORAL BUROCRÁTICA DEL ESTADO DE NAYARIT (a)
Informe Analtico de Obligaciones Diferentes de Financiamientos - LDF
Del 1 de Enero al 31 de Diciembre de 2023 (b)
(PESOS)

| Denominación de las Obligaciones Diferentes de Financiamiento (c) | Fecha del Contrato (d) | Fecha de inicio de operación del proyecto (e) | Fecha de vencimiento (f) | Monto de la inversión pactado (g) | Plazo pactado (h) | Monto promedio mensual del pago de la contraprestación (i) | Monto promedio mensual del pago de la contraprestación correspondiente al pago de inversión (j) | Monto pagado de la inversión al 31 de Diciembre de 2023 (k) | Monto pagado de la inversión actualizado al 31 de Diciembre de 2023 (l) | Saldo pendiente por pagar de la inversión al 31 de Diciembre de 2023 (m = g - l) |
|----------------------------------------------------------------------|---------------------------|--------------------------------------------------|-----------------------------|--------------------------------------|----------------------|---------------------------------------------------------------|----------------------------------------------------------------------------------------------------|----------------------------------------------------------------|----------------------------------------------------------------------------|-------------------------------------------------------------------------------------|
| A. Asociaciones Público Privadas (APP's) (A=a+b+c+d) | 0.00 | 0.00 | 0.00 | 0.00 | 0.00 | 0.00 | 0.00 | 0.00 | 0.00 | 0.00 |
| a) APP 1 | 0.00 | 0.00 | 0.00 | 0.00 | 0.00 | 0.00 | 0.00 | 0.00 | 0.00 | 0.00 |
| b) APP 2 | 0.00 | 0.00 | 0.00 | 0.00 | 0.00 | 0.00 | 0.00 | 0.00 | 0.00 | 0.00 |
| c) APP 3 | 0.00 | 0.00 | 0.00 | 0.00 | 0.00 | 0.00 | 0.00 | 0.00 | 0.00 | 0.00 |
| d) APP XX | 0.00 | 0.00 | 0.00 | 0.00 | 0.00 | 0.00 | 0.00 | 0.00 | 0.00 | 0.00 |
| B. Otros Instrumentos (B=a+b+c+d) | 0.00 | 0.00 | 0.00 | 0.00 | 0.00 | 0.00 | 0.00 | 0.00 | 0.00 | 0.00 |
| a) Otro Instrumento 1 | 0.00 | 0.00 | 0.00 | 0.00 | 0.00 | 0.00 | 0.00 | 0.00 | 0.00 | 0.00 |
| b) Otro Instrumento 2 | 0.00 | 0.00 | 0.00 | 0.00 | 0.00 | 0.00 | 0.00 | 0.00 | 0.00 | 0.00 |
| c) Otro Instrumento 3 | 0.00 | 0.00 | 0.00 | 0.00 | 0.00 | 0.00 | 0.00 | 0.00 | 0.00 | 0.00 |
| d) Otro Instrumento XX | 0.00 | 0.00 | 0.00 | 0.00 | 0.00 | 0.00 | 0.00 | 0.00 | 0.00 | 0.00 |
| C. Total de Obligaciones Diferentes de Financiamiento (C=A+B) | 0.00 | 0.00 | 0.00 | 0.00 | 0.00 | 0.00 | 0.00 | 0.00 | 0.00 | 0.00 |

Lic. Lenin Frey Naz Gómez
Presidente del IJLB

L.C. María de Jesús Briseño Prado
Jefe de Recursos Financieros del IJLB

L.C. Victor Manuel Sandoval Muro
Director de Administración del IJLB

INSTITUTO DE JUSTICIA LABORAL BUROCRÁTICA DEL ESTADO DE NAYARIT (a)

Balance Presupuestario - LDF

Del 1 de Enero al 31 de Diciembre de 2023 (b)
(PESOS)



INSTITUTO DE JUSTICIA
LABORAL BUROCRÁTICA


| Concepto (c) | Estimado/ Aprobado (d) | Devengado | Recaudado/ Pagado |
|-------------------------------------------------------------------------------------------------------------------|---------------------------|---------------|----------------------|
| A. Ingresos Totales (A = A1+A2+A3) | 20,346,980.31 | 23,436,651.98 | 22,404,816.84 |
| A1. Ingresos de Libre Disposición | 20,346,980.31 | 23,436,651.98 | 22,404,816.84 |
| A2. Transferencias Federales Etiquetadas | 0.00 | 0.00 | 0.00 |
| A3. Financiamiento Neto | 0.00 | 0.00 | 0.00 |
| B. Egresos Presupuestarios¹ (B = B1+B2) | 20,346,980.31 | 23,051,804.69 | 21,924,053.36 |
| B1. Gasto No Etiquetado (sin incluir Amortización de la Deuda Pública) | 20,346,980.31 | 23,051,804.69 | 21,924,053.36 |
| B2. Gasto Etiquetado (sin incluir Amortización de la Deuda Pública) | | | |
| C. Remanentes del Ejercicio Anterior (C = C1 + C2) | 0.00 | 0.00 | 0.00 |
| C1. Remanentes de Ingresos de Libre Disposición aplicados en el periodo | 0.00 | 0.00 | 0.00 |
| C2. Remanentes de Transferencias Federales Etiquetadas aplicados en el periodo | 0.00 | 0.00 | 0.00 |
| I. Balance Presupuestario (I = A - B + C) | 0.00 | 384,847.29 | 480,763.48 |
| II. Balance Presupuestario sin Financiamiento Neto (II = I - A3) | 0.00 | 384,847.29 | 480,763.48 |
| III. Balance Presupuestario sin Financiamiento Neto y sin Remanentes del Ejercicio Anterior (III = II - C) | 0.00 | 384,847.29 | 480,763.48 |


| Concepto | Aprobado | Devengado | Pagado |
|------------------------------------------------------------------------|----------|------------|------------|
| E. Intereses, Comisiones y Gastos de la Deuda (E = E1+E2) | 0.00 | 0.00 | 0.00 |
| E1. Intereses, Comisiones y Gastos de la Deuda con Gasto No Etiquetado | 0.00 | 0.00 | 0.00 |
| E2. Intereses, Comisiones y Gastos de la Deuda con Gasto Etiquetado | 0.00 | 0.00 | 0.00 |
| IV. Balance Primario (IV = III + E) | 0.00 | 384,847.29 | 480,763.48 |


| Concepto | Estimado/ Aprobado | Devengado | Recaudado/ Pagado |
|-------------------------------------------------------------------------------|-----------------------|-----------|----------------------|
| F. Financiamiento (F = F1 + F2) | 0.00 | 0.00 | 0.00 |
| F1. Financiamiento con Fuente de Pago de Ingresos de Libre Disposición | 0.00 | 0.00 | 0.00 |
| F2. Financiamiento con Fuente de Pago de Transferencias Federales Etiquetadas | 0.00 | 0.00 | 0.00 |
| G. Amortización de la Deuda (G = G1 + G2) | 0.00 | 0.00 | 0.00 |
| G1. Amortización de la Deuda Pública con Gasto No Etiquetado | 0.00 | 0.00 | 0.00 |
| G2. Amortización de la Deuda Pública con Gasto Etiquetado | 0.00 | 0.00 | 0.00 |
| A3. Financiamiento Neto (A3 = F - G) | 0.00 | 0.00 | 0.00 |

| Concepto | Estimado/ Aprobado | Devengado | Recaudado/ Pagado |
|------------------------------------------------------------------------------------------------------|-----------------------|---------------|----------------------|
| A1. Ingresos de Libre Disposición | 20,346,980.31 | 23,436,651.98 | 22,404,816.84 |
| A3.1 Financiamiento Neto con Fuente de Pago de Ingresos de Libre Disposición (A3.1 = F1 - G1) | 0.00 | 0.00 | 0.00 |
| F1. Financiamiento con Fuente de Pago de Ingresos de Libre Disposición | 0.00 | 0.00 | 0.00 |
| G1. Amortización de la Deuda Pública con Gasto No Etiquetado | 0.00 | 0.00 | 0.00 |
| B1. Gasto No Etiquetado (sin incluir Amortización de la Deuda Pública) | 20,346,980.31 | 23,051,804.69 | 21,924,053.36 |
| C1. Remanentes de Ingresos de Libre Disposición aplicados en el periodo | | 0.00 | 0.00 |
| V. Balance Presupuestario de Recursos Disponibles (V = A1 + A3.1 - B1 + C1) | 0.00 | 384,847.29 | 480,763.48 |
| VI. Balance Presupuestario de Recursos Disponibles sin Financiamiento Neto (VI = V - A3.1) | 0.00 | 384,847.29 | 480,763.48 |

| Concepto | Estimado/ Aprobado | Devengado | Recaudado/ Pagado |
|------------------------------------------------------------------------------------------------------|--------------------|-----------|----------------------|
| A2. Transferencias Federales Etiquetadas | 0.00 | 0.00 | 0.00 |
| A3.2 Financiamiento Neto con Fuente de Pago de Transferencias Federales Etiquetadas (A3.2 = F2 - G2) | 0.00 | 0.00 | 0.00 |
| F2. Financiamiento con Fuente de Pago de Transferencias Federales Etiquetadas | 0.00 | 0.00 | 0.00 |
| G2. Amortización de la Deuda Pública con Gasto Etiquetado | 0.00 | 0.00 | 0.00 |
| B2. Gasto Etiquetado (sin incluir Amortización de la Deuda Pública) | 0.00 | 0.00 | 0.00 |
| C2. Remanentes de Transferencias Federales Etiquetadas aplicados en el periodo | | 0.00 | 0.00 |
| VII. Balance Presupuestario de Recursos Etiquetados (VII = A2 + A3.2 - B2 + C2) | 0.00 | 0.00 | 0.00 |
| VIII. Balance Presupuestario de Recursos Etiquetados sin Financiamiento Neto (VIII = VII - A3.2) | 0.00 | 0.00 | 0.00 |


 Lic. Lenin Prado Paz Gómez
 Presidente del IJLB


 L.C. María de Jesús Briseño Prado
 Jefe de Recursos Financieros del IJLB


 L.C. Víctor Manuel Sandoval Muro
 Director de Administración del IJLB



Nayarit
INSTITUTO DE JUSTICIA
LABORAL BUROCRÁTICA

INSTITUTO DE JUSTICIA
LABORAL BUROCRÁTICA

INSTITUTO DE JUSTICIA LABORAL BUROCRÁTICA DEL ESTADO DE NAYARIT (a)

Estado Analítico de Ingresos Detallado - LDF

Del 1 de Enero al 31 de Diciembre de 2023 (b)

(PESOS)

| Concepto (c) | Ingreso | | | | | Diferencia (e) |
|-------------------------------------------------------------------------------------------------------------------------------|----------------------|--------------------------------|----------------------|----------------------|----------------------|---------------------|
| | Estimado (d) | Ampliaciones/ (Reducciones) | Modificado | Devengado | Recaudado | |
| Ingresos de Libre Disposición | | | | | | |
| A. Impuestos | 0.00 | 0.00 | 0.00 | 0.00 | 0.00 | 0.00 |
| B. Cuotas y Aportaciones de Seguridad Social | 0.00 | 0.00 | 0.00 | 0.00 | 0.00 | 0.00 |
| C. Contribuciones de Mejoras | 0.00 | 0.00 | 0.00 | 0.00 | 0.00 | 0.00 |
| D. Derechos | 0.00 | 0.00 | 0.00 | 0.00 | 0.00 | 0.00 |
| E. Productos | 0.00 | 0.00 | 0.00 | 0.00 | 0.00 | 0.00 |
| F. Aprovechamientos | 0.00 | 0.00 | 0.00 | 0.00 | 0.00 | 0.00 |
| G. Ingresos por Ventas de Bienes y Prestación Servicio | 0.00 | 3,322.92 | 3,322.92 | 3,322.92 | 3,322.92 | 3,322.92 |
| H. Participaciones (H=h1+h2+h3+h4+h5+h6+h7+h8+h9+h10+h11) | 0.00 | 0.00 | 0.00 | 0.00 | 0.00 | 0.00 |
| h1) Fondo General de Participaciones | 0.00 | 0.00 | 0.00 | 0.00 | 0.00 | 0.00 |
| h2) Fondo de Fomento Municipal | 0.00 | 0.00 | 0.00 | 0.00 | 0.00 | 0.00 |
| h3) Fondo de Fiscalización y Recaudación | 0.00 | 0.00 | 0.00 | 0.00 | 0.00 | 0.00 |
| h4) Fondo de Compensación | 0.00 | 0.00 | 0.00 | 0.00 | 0.00 | 0.00 |
| h5) Fondo de Extracción de Hidrocarburos | 0.00 | 0.00 | 0.00 | 0.00 | 0.00 | 0.00 |
| h6) Impuesto Especial Sobre Producción y Servicios | 0.00 | 0.00 | 0.00 | 0.00 | 0.00 | 0.00 |
| h7) 0.136% de la Recaudación Federal Participable | 0.00 | 0.00 | 0.00 | 0.00 | 0.00 | 0.00 |
| h8) 3.17% Sobre Extracción de Petróleo | 0.00 | 0.00 | 0.00 | 0.00 | 0.00 | 0.00 |
| h9) Gasolinas y Diésel | 0.00 | 0.00 | 0.00 | 0.00 | 0.00 | 0.00 |
| h10) Fondo del Impuesto Sobre la Renta | 0.00 | 0.00 | 0.00 | 0.00 | 0.00 | 0.00 |
| h11) Fondo de Estabilización de los Ingresos de las Entidades Federativas | 0.00 | 0.00 | 0.00 | 0.00 | 0.00 | 0.00 |
| I. Incentivos Derivados de la Colaboración Fiscal (I=i1+i2+i3+i4+i5) | 0.00 | 0.00 | 0.00 | 0.00 | 0.00 | 0.00 |
| i1) Tenencia o Uso de Vehículos | 0.00 | 0.00 | 0.00 | 0.00 | 0.00 | 0.00 |
| i2) Fondo de Compensación ISAN | 0.00 | 0.00 | 0.00 | 0.00 | 0.00 | 0.00 |
| i3) Impuesto Sobre Automóviles Nuevos | 0.00 | 0.00 | 0.00 | 0.00 | 0.00 | 0.00 |
| i4) Fondo de Compensación de Repecos-Intermedios | 0.00 | 0.00 | 0.00 | 0.00 | 0.00 | 0.00 |
| i5) Otros Incentivos Económicos | 0.00 | 0.00 | 0.00 | 0.00 | 0.00 | 0.00 |
| J. Transferencias y Asignaciones | 0.00 | 0.00 | 0.00 | 0.00 | 0.00 | 0.00 |
| K. Convenios | 20,346,980.31 | 6,580,257.08 | 26,927,237.39 | 23,433,329.06 | 22,401,493.92 | 2,054,513.61 |
| k1) Otros Convenios y Subsidios | 20,346,980.31 | 6,580,257.08 | 26,927,237.39 | 23,433,329.06 | 22,401,493.92 | 2,054,513.61 |
| L. Otros Ingresos de Libre Disposición (L=l1+l2) | 0.00 | 0.00 | 0.00 | 0.00 | 0.00 | 0.00 |
| l1) Participaciones en Ingresos Locales | 0.00 | 0.00 | 0.00 | 0.00 | 0.00 | 0.00 |
| l2) Otros Ingresos de Libre Disposición | 0.00 | 0.00 | 0.00 | 0.00 | 0.00 | 0.00 |
| I. Total de Ingresos de Libre Disposición (I=A+B+C+D+E+F+G+H+I+J+K+L) | 20,346,980.31 | 6,583,580.00 | 26,930,560.31 | 23,436,651.98 | 22,404,816.84 | 2,057,836.53 |
| Ingresos Excedentes de Ingresos de Libre Disposición | | | | | | |
| Transferencias Federales Etiquetadas | | | | | | |
| A. Aportaciones (A=a1+a2+a3+a4+a5+a6+a7+a8) | 0.00 | 0.00 | 0.00 | 0.00 | 0.00 | 0.00 |
| a1) Fondo de Aportaciones para la Nómina Educativa y Gasto Operativo | 0.00 | 0.00 | 0.00 | 0.00 | 0.00 | 0.00 |
| a2) Fondo de Aportaciones para los Servicios de Salud | 0.00 | 0.00 | 0.00 | 0.00 | 0.00 | 0.00 |
| a3) Fondo de Aportaciones para la Infraestructura Social | 0.00 | 0.00 | 0.00 | 0.00 | 0.00 | 0.00 |
| a4) Fondo de Aportaciones para el Fortalecimiento de los Municipios y de las Demarcaciones Territoriales del Distrito Federal | 0.00 | 0.00 | 0.00 | 0.00 | 0.00 | 0.00 |
| a5) Fondo de Aportaciones Múltiples | 0.00 | 0.00 | 0.00 | 0.00 | 0.00 | 0.00 |
| a6) Fondo de Aportaciones para la Educación Tecnológica y de Adultos | 0.00 | 0.00 | 0.00 | 0.00 | 0.00 | 0.00 |
| a7) Fondo de Aportaciones para la Seguridad Pública de los Estados y del Distrito Federal | 0.00 | 0.00 | 0.00 | 0.00 | 0.00 | 0.00 |
| a8) Fondo de Aportaciones para el Fortalecimiento de las Entidades Federativas | 0.00 | 0.00 | 0.00 | 0.00 | 0.00 | 0.00 |
| B. Convenios (B=b1+b2+b3+b4) | 0.00 | 0.00 | 0.00 | 0.00 | 0.00 | 0.00 |
| b1) Convenios de Protección Social en Salud | 0.00 | 0.00 | 0.00 | 0.00 | 0.00 | 0.00 |
| b2) Convenios de Descentralización | 0.00 | 0.00 | 0.00 | 0.00 | 0.00 | 0.00 |
| b3) Convenios de Reasignación | 0.00 | 0.00 | 0.00 | 0.00 | 0.00 | 0.00 |
| b4) Otros Convenios y Subsidios | 0.00 | 0.00 | 0.00 | 0.00 | 0.00 | 0.00 |
| C. Fondos Distintos de Aportaciones (C=c1+c2) | 0.00 | 0.00 | 0.00 | 0.00 | 0.00 | 0.00 |
| c1) Fondo para Entidades Federativas y Municipios Productores de Hidrocarburos | 0.00 | 0.00 | 0.00 | 0.00 | 0.00 | 0.00 |
| c2) Fondo Minero | 0.00 | 0.00 | 0.00 | 0.00 | 0.00 | 0.00 |



Nayarit
NUESTRO ESTADO VESPORANO

INSTITUTO DE JUSTICIA
LABORAL BUROCRÁTICA


INSTITUTO DE JUSTICIA LABORAL BUROCRÁTICA DEL ESTADO DE NAYARIT (a)


Estado Analítico de Ingresos Detallado - LDF


Del 1 de Enero al 31 de Diciembre de 2023 (b)

(PESOS)

| Concepto (c) | Ingreso | | | | | Diferencia (e) |
|-----------------------------------------------------------------------------------------------------|---------------|--------------------------------|---------------|---------------|---------------|----------------|
| | Estimado (d) | Ampliaciones/ (Reducciones) | Modificado | Devengado | Recaudado | |
| D. Transferencias, Asignaciones, Subsidios y Subvenciones, y Pensiones y Jubilaciones | 0.00 | 0.00 | 0.00 | 0.00 | 0.00 | 0.00 |
| E. Otras Transferencias Federales Etiquetadas | 0.00 | 0.00 | 0.00 | 0.00 | 0.00 | 0.00 |
| II. Total de Transferencias Federales Etiquetadas (II = A + B + C + D + E) | 0.00 | 0.00 | 0.00 | 0.00 | 0.00 | 0.00 |
| III. Ingresos Derivados de Financiamientos (III = A) | 0.00 | 0.00 | 0.00 | 0.00 | 0.00 | 0.00 |
| A. Ingresos Derivados de Financiamientos | 0.00 | 0.00 | 0.00 | 0.00 | 0.00 | 0.00 |
| IV. Total de Ingresos (IV = I + II + III) | 20,346,980.31 | 6,583,580.00 | 26,930,560.31 | 23,436,651.98 | 22,404,816.84 | 2,057,836.53 |
| Datos Informativos | | | | | | |
| 1. Ingresos Derivados de Financiamientos con Fuente de Pago de Ingresos de Libre Disposición | 0.00 | 0.00 | 0.00 | 0.00 | 0.00 | 0.00 |
| 2. Ingresos Derivados de Financiamientos con Fuente de Pago de Transferencias Federales Etiquetadas | 0.00 | 0.00 | 0.00 | 0.00 | 0.00 | 0.00 |
| 3. Ingresos Derivados de Financiamientos (3 = 1 + 2) | 0.00 | 0.00 | 0.00 | 0.00 | 0.00 | 0.00 |


Lic. Lenin Frey Pa, Gómez
Presidente del IJLB


L.C. Víctor Manuel Sandoval Muro
Director de Administración del IJLB


L.C. María de Jesús Briseño Prado
Jefe de Recursos Financieros del IJLB



Nayarit
ESTADO DE JUSTICIA
LABORAL BUROCRÁTICA

INSTITUTO DE JUSTICIA
LABORAL BUROCRÁTICA

INSTITUTO DE JUSTICIA LABORAL BUROCRÁTICA DEL ESTADO DE NAYARIT (a)

Estado Analítico del Ejercicio del Presupuesto de Egresos Detallado - LDF

Clasificación por Objeto del Gasto (Capítulo y Concepto)

Del 1 de Enero al 31 de Diciembre de 2023 (b)

(PESOS)

| Concepto (c) | Egresos | | | | | Subejercicio (e) |
|-------------------------------------------------------------------------------------------------|----------------------|--------------------------------|----------------------|----------------------|----------------------|---------------------|
| | Aprobado (d) | Ampliaciones/ (Reducciones) | Modificado | Devengado | Pagado | |
| I. Gasto No Etiquetado (I=A+B+C+D+E+F+G+H+I) | 20,346,980.31 | 6,580,257.08 | 26,927,237.39 | 23,051,804.69 | 21,924,053.36 | 3,875,432.70 |
| A. Servicios Personales (A=a1+a2+a3+a4+a5+a6+a7) | 19,516,229.03 | 5,599,233.26 | 25,115,462.29 | 21,288,891.98 | 20,288,415.22 | 3,826,570.31 |
| a1) Remuneraciones al Personal de Carácter Permanente | 8,622,614.07 | 1,535,735.50 | 10,158,349.57 | 8,544,186.84 | 8,500,829.38 | 1,614,162.73 |
| a2) Remuneraciones al Personal de Carácter Transitorio | 839,160.00 | 0.00 | 839,160.00 | 663,558.00 | 663,558.00 | 175,602.00 |
| a3) Remuneraciones Adicionales y Especiales | 7,828,958.27 | 2,963,249.05 | 10,792,207.32 | 9,550,799.12 | 8,664,511.17 | 1,241,408.20 |
| a4) Seguridad Social | 2,225,496.69 | 1,048,014.63 | 3,273,511.32 | 2,504,230.98 | 2,433,399.63 | 769,280.34 |
| a5) Otras Prestaciones Sociales y Económicas | 0.00 | 52,234.08 | 52,234.08 | 26,117.04 | 26,117.04 | 26,117.04 |
| a6) Previsiones | 0.00 | 0.00 | 0.00 | 0.00 | 0.00 | 0.00 |
| a7) Pago de Estímulos a Servidores Públicos | 0.00 | 0.00 | 0.00 | 0.00 | 0.00 | 0.00 |
| B. Materiales y Suministros (B=b1+b2+b3+b4+b5+b6+b7+b8+b9) | 121,500.00 | 176,720.80 | 298,220.80 | 274,651.22 | 273,410.02 | 23,569.38 |
| b1) Materiales de Administración, Emisión de Documentos y Artículos Oficiales | 45,500.00 | 110,837.57 | 156,337.57 | 136,728.95 | 135,487.75 | 19,608.62 |
| b2) Alimentos y Utensilios | 6,000.00 | 3,125.00 | 9,125.00 | 8,850.00 | 8,850.00 | 275.00 |
| b3) Materias Primas y Materiales de Producción y Comercialización | 1,000.00 | -1,000.00 | 0.00 | 0.00 | 0.00 | 0.00 |
| b4) Materiales y Artículos de Construcción y de Reparación | 1,000.00 | 3,060.00 | 4,060.00 | 4,060.00 | 4,060.00 | 0.00 |
| b5) Productos Químicos, Farmacéuticos y de Laboratorio | 5,000.00 | 1,691.23 | 6,691.23 | 3,005.47 | 3,005.47 | 3,685.76 |
| b6) Combustibles, Lubricantes y Aditivos | 45,000.00 | 75,000.00 | 120,000.00 | 120,000.00 | 120,000.00 | 0.00 |
| b7) Vestuario, Blancos, Prendas de Protección y Artículos Deportivos | 0.00 | 0.00 | 0.00 | 0.00 | 0.00 | 0.00 |
| b8) Materiales y Suministros Para Seguridad | 0.00 | 0.00 | 0.00 | 0.00 | 0.00 | 0.00 |
| b9) Herramientas, Refacciones y Accesorios Menores | 18,000.00 | -15,993.20 | 2,006.80 | 2,006.80 | 2,006.80 | 0.00 |
| C. Servicios Generales (C=c1+c2+c3+c4+c5+c6+c7+c8+c9) | 605,549.98 | 766,297.18 | 1,371,847.16 | 1,346,554.15 | 1,220,520.78 | 25,293.01 |
| c1) Servicios Básicos | 73,000.00 | 73,396.30 | 146,396.30 | 126,321.66 | 122,036.49 | 20,074.64 |
| c2) Servicios de Arrendamiento | 248,550.00 | 466,526.55 | 715,076.55 | 713,254.49 | 632,051.55 | 1,822.06 |
| c3) Servicios Profesionales, Científicos, Técnicos y Otros Servicios | 12,000.00 | -10,622.00 | 1,378.00 | 1,378.00 | 1,378.00 | 0.00 |
| c4) Servicios Financieros, Bancarios y Comerciales | 2,000.00 | 0.00 | 2,000.00 | 1,461.80 | 1,461.80 | 538.20 |
| c5) Servicios de Instalación, Reparación, Mantenimiento y Conservación | 35,999.98 | -22,784.10 | 13,215.88 | 13,215.88 | 13,215.88 | 0.00 |
| c6) Servicios de Comunicación Social y Publicidad | 0.00 | 0.00 | 0.00 | 0.00 | 0.00 | 0.00 |
| c7) Servicios de Traslado y Viáticos | 30,000.00 | -27,552.67 | 2,447.33 | 2,447.33 | 2,447.33 | 0.00 |
| c8) Servicios Oficiales | 4,000.00 | -4,000.00 | 0.00 | 0.00 | 0.00 | 0.00 |
| c9) Otros Servicios Generales | 200,000.00 | 291,333.10 | 491,333.10 | 488,474.99 | 447,929.73 | 2,858.11 |
| D. Transferencias, Asignaciones, Subsidios y Otras Ayudas (D=d1+d2+d3+d4+d5+d6+d7+d8+d9) | 0.00 | 0.00 | 0.00 | 0.00 | 0.00 | 0.00 |
| d1) Transferencias Internas y Asignaciones al Sector Público | 0.00 | 0.00 | 0.00 | 0.00 | 0.00 | 0.00 |
| d2) Transferencias al Resto del Sector Público | 0.00 | 0.00 | 0.00 | 0.00 | 0.00 | 0.00 |
| d3) Subsidios y Subvenciones | 0.00 | 0.00 | 0.00 | 0.00 | 0.00 | 0.00 |
| d4) Ayudas Sociales | 0.00 | 0.00 | 0.00 | 0.00 | 0.00 | 0.00 |
| d5) Pensiones y Jubilaciones | 0.00 | 0.00 | 0.00 | 0.00 | 0.00 | 0.00 |
| d6) Transferencias a Fideicomisos, Mandatos y Otros Análogos | 0.00 | 0.00 | 0.00 | 0.00 | 0.00 | 0.00 |
| d7) Transferencias a la Seguridad Social | 0.00 | 0.00 | 0.00 | 0.00 | 0.00 | 0.00 |
| d8) Donativos | 0.00 | 0.00 | 0.00 | 0.00 | 0.00 | 0.00 |
| d9) Transferencias al Exterior | 0.00 | 0.00 | 0.00 | 0.00 | 0.00 | 0.00 |
| E. Bienes Muebles, Inmuebles e Intangibles (E=e1+e2+e3+e4+e5+e6+e7+e8+e9) | 103,701.30 | 38,006.04 | 141,707.34 | 141,707.34 | 141,707.34 | 0.00 |
| e1) Mobiliario y Equipo de Administración | 61,664.80 | 75,676.88 | 137,341.68 | 137,341.68 | 137,341.68 | 0.00 |
| e2) Mobiliario y Equipo Educativo y Recreativo | 5,000.00 | -5,000.00 | 0.00 | 0.00 | 0.00 | 0.00 |
| e3) Equipo e Instrumental Médico y de Laboratorio | 0.00 | 0.00 | 0.00 | 0.00 | 0.00 | 0.00 |
| e4) Vehículos y Equipo de Transporte | 0.00 | 0.00 | 0.00 | 0.00 | 0.00 | 0.00 |
| e5) Equipo de Defensa y Seguridad | 0.00 | 0.00 | 0.00 | 0.00 | 0.00 | 0.00 |
| e6) Maquinaria, Otros Equipos y Herramientas | 5,000.00 | -5,000.00 | 0.00 | 0.00 | 0.00 | 0.00 |
| e7) Activos Biológicos | 0.00 | 0.00 | 0.00 | 0.00 | 0.00 | 0.00 |
| e8) Bienes Inmuebles | 0.00 | 0.00 | 0.00 | 0.00 | 0.00 | 0.00 |
| e9) Activos Intangibles | 32,036.50 | -27,670.84 | 4,365.66 | 4,365.66 | 4,365.66 | 0.00 |
| F. Inversión Pública (F=f1+f2+f3) | 0.00 | 0.00 | 0.00 | 0.00 | 0.00 | 0.00 |
| f1) Obra Pública en Bienes de Dominio Público | 0.00 | 0.00 | 0.00 | 0.00 | 0.00 | 0.00 |
| f2) Obra Pública en Bienes Propios | 0.00 | 0.00 | 0.00 | 0.00 | 0.00 | 0.00 |
| f3) Proyectos Productivos y Acciones de Fomento | 0.00 | 0.00 | 0.00 | 0.00 | 0.00 | 0.00 |
| G. Inversiones Financieras y Otras Provisiones (G=g1+g2+g3+g4+g5+g6+g7) | 0.00 | 0.00 | 0.00 | 0.00 | 0.00 | 0.00 |
| g1) Inversiones Para el Fomento de Actividades Productivas | 0.00 | 0.00 | 0.00 | 0.00 | 0.00 | 0.00 |
| g2) Acciones y Participaciones de Capital | 0.00 | 0.00 | 0.00 | 0.00 | 0.00 | 0.00 |
| g3) Compra de Títulos y Valores | 0.00 | 0.00 | 0.00 | 0.00 | 0.00 | 0.00 |
| g4) Concesión de Préstamos | 0.00 | 0.00 | 0.00 | 0.00 | 0.00 | 0.00 |
| g5) Inversiones en Fideicomisos, Mandatos y Otros Análogos | 0.00 | 0.00 | 0.00 | 0.00 | 0.00 | 0.00 |
| Fideicomiso de Desastres Naturales (Informativo) | 0.00 | 0.00 | 0.00 | 0.00 | 0.00 | 0.00 |
| g6) Otras Inversiones Financieras | 0.00 | 0.00 | 0.00 | 0.00 | 0.00 | 0.00 |
| g7) Provisiones para Contingencias y Otras Erogaciones Especiales | 0.00 | 0.00 | 0.00 | 0.00 | 0.00 | 0.00 |
| H. Participaciones y Aportaciones (H=h1+h2+h3) | 0.00 | 0.00 | 0.00 | 0.00 | 0.00 | 0.00 |
| h1) Participaciones | 0.00 | 0.00 | 0.00 | 0.00 | 0.00 | 0.00 |
| h2) Aportaciones | 0.00 | 0.00 | 0.00 | 0.00 | 0.00 | 0.00 |
| h3) Convenios | 0.00 | 0.00 | 0.00 | 0.00 | 0.00 | 0.00 |
| I. Deuda Pública (I=i1+i2+i3+i4+i5+i6+i7) | 0.00 | 0.00 | 0.00 | 0.00 | 0.00 | 0.00 |
| i1) Amortización de la Deuda Pública | 0.00 | 0.00 | 0.00 | 0.00 | 0.00 | 0.00 |
| i2) Intereses de la Deuda Pública | 0.00 | 0.00 | 0.00 | 0.00 | 0.00 | 0.00 |
| i3) Comisiones de la Deuda Pública | 0.00 | 0.00 | 0.00 | 0.00 | 0.00 | 0.00 |
| i4) Gastos de la Deuda Pública | 0.00 | 0.00 | 0.00 | 0.00 | 0.00 | 0.00 |
| i5) Costo por Coberturas | 0.00 | 0.00 | 0.00 | 0.00 | 0.00 | 0.00 |
| i6) Apoyos Financieros | 0.00 | 0.00 | 0.00 | 0.00 | 0.00 | 0.00 |
| i7) Adeudos de Ejercicios Fiscales Anteriores (ADEFAS) | 0.00 | 0.00 | 0.00 | 0.00 | 0.00 | 0.00 |



Nayarit
ESTADO DE JUSTICIA LABORAL BUROCRÁTICA

INSTITUTO DE JUSTICIA LABORAL BUROCRÁTICA

INSTITUTO DE JUSTICIA LABORAL BUROCRÁTICA DEL ESTADO DE NAYARIT (a)

Estado Analítico del Ejercicio del Presupuesto de Egresos Detallado - LDF

Clasificación por Objeto del Gasto (Capítulo y Concepto)

Del 1 de Enero al 31 de Diciembre de 2023 (b)

(PESOS)

| Concepto (c) | Egresos | | | | | Subejercicio (e) |
|-------------------------------------------------------------------------------------------------|----------------------|--------------------------------|----------------------|----------------------|----------------------|---------------------|
| | Aprobado (d) | Ampliaciones/ (Reducciones) | Modificado | Devengado | Pagado | |
| II. Gasto Etiquetado (II=A+B+C+D+E+F+G+H+I) | 0.00 | 0.00 | 0.00 | 0.00 | 0.00 | 0.00 |
| A. Servicios Personales (A=a1+a2+a3+a4+a5+a6+a7) | 0.00 | 0.00 | 0.00 | 0.00 | 0.00 | 0.00 |
| a1) Remuneraciones al Personal de Carácter Permanente | 0.00 | 0.00 | 0.00 | 0.00 | 0.00 | 0.00 |
| a2) Remuneraciones al Personal de Carácter Transitorio | 0.00 | 0.00 | 0.00 | 0.00 | 0.00 | 0.00 |
| a3) Remuneraciones Adicionales y Especiales | 0.00 | 0.00 | 0.00 | 0.00 | 0.00 | 0.00 |
| a4) Seguridad Social | 0.00 | 0.00 | 0.00 | 0.00 | 0.00 | 0.00 |
| a5) Otras Prestaciones Sociales y Económicas | 0.00 | 0.00 | 0.00 | 0.00 | 0.00 | 0.00 |
| a6) Previsiones | 0.00 | 0.00 | 0.00 | 0.00 | 0.00 | 0.00 |
| a7) Pago de Estímulos a Servidores Públicos | 0.00 | 0.00 | 0.00 | 0.00 | 0.00 | 0.00 |
| B. Materiales y Suministros (B=b1+b2+b3+b4+b5+b6+b7+b8+b9) | 0.00 | 0.00 | 0.00 | 0.00 | 0.00 | 0.00 |
| b1) Materiales de Administración, Emisión de Documentos y Artículos Oficiales | 0.00 | 0.00 | 0.00 | 0.00 | 0.00 | 0.00 |
| b2) Alimentos y Utensilios | 0.00 | 0.00 | 0.00 | 0.00 | 0.00 | 0.00 |
| b3) Materias Primas y Materiales de Producción y Comercialización | 0.00 | 0.00 | 0.00 | 0.00 | 0.00 | 0.00 |
| b4) Materiales y Artículos de Construcción y de Reparación | 0.00 | 0.00 | 0.00 | 0.00 | 0.00 | 0.00 |
| b5) Productos Químicos, Farmacéuticos y de Laboratorio | 0.00 | 0.00 | 0.00 | 0.00 | 0.00 | 0.00 |
| b6) Combustibles, Lubricantes y Aditivos | 0.00 | 0.00 | 0.00 | 0.00 | 0.00 | 0.00 |
| b7) Vestuario, Blancos, Prendas de Protección y Artículos Deportivos | 0.00 | 0.00 | 0.00 | 0.00 | 0.00 | 0.00 |
| b8) Materiales y Suministros Para Seguridad | 0.00 | 0.00 | 0.00 | 0.00 | 0.00 | 0.00 |
| b9) Herramientas, Refacciones y Accesorios Menores | 0.00 | 0.00 | 0.00 | 0.00 | 0.00 | 0.00 |
| C. Servicios Generales (C=c1+c2+c3+c4+c5+c6+c7+c8+c9) | 0.00 | 0.00 | 0.00 | 0.00 | 0.00 | 0.00 |
| c1) Servicios Básicos | 0.00 | 0.00 | 0.00 | 0.00 | 0.00 | 0.00 |
| c2) Servicios de Arrendamiento | 0.00 | 0.00 | 0.00 | 0.00 | 0.00 | 0.00 |
| c3) Servicios Profesionales, Científicos, Técnicos y Otros Servicios | 0.00 | 0.00 | 0.00 | 0.00 | 0.00 | 0.00 |
| c4) Servicios Financieros, Bancarios y Comerciales | 0.00 | 0.00 | 0.00 | 0.00 | 0.00 | 0.00 |
| c5) Servicios de Instalación, Reparación, Mantenimiento y Conservación | 0.00 | 0.00 | 0.00 | 0.00 | 0.00 | 0.00 |
| c6) Servicios de Comunicación Social y Publicidad | 0.00 | 0.00 | 0.00 | 0.00 | 0.00 | 0.00 |
| c7) Servicios de Traslado y Viáticos | 0.00 | 0.00 | 0.00 | 0.00 | 0.00 | 0.00 |
| c8) Servicios Oficiales | 0.00 | 0.00 | 0.00 | 0.00 | 0.00 | 0.00 |
| c9) Otros Servicios Generales | 0.00 | 0.00 | 0.00 | 0.00 | 0.00 | 0.00 |
| D. Transferencias, Asignaciones, Subsidios y Otras Ayudas (D=d1+d2+d3+d4+d5+d6+d7+d8+d9) | 0.00 | 0.00 | 0.00 | 0.00 | 0.00 | 0.00 |
| d1) Transferencias Internas y Asignaciones al Sector Público | 0.00 | 0.00 | 0.00 | 0.00 | 0.00 | 0.00 |
| d2) Transferencias al Resto del Sector Público | 0.00 | 0.00 | 0.00 | 0.00 | 0.00 | 0.00 |
| d3) Subsidios y Subvenciones | 0.00 | 0.00 | 0.00 | 0.00 | 0.00 | 0.00 |
| d4) Ayudas Sociales | 0.00 | 0.00 | 0.00 | 0.00 | 0.00 | 0.00 |
| d5) Pensiones y Jubilaciones | 0.00 | 0.00 | 0.00 | 0.00 | 0.00 | 0.00 |
| d6) Transferencias a Fideicomisos, Mandatos y Otros Análogos | 0.00 | 0.00 | 0.00 | 0.00 | 0.00 | 0.00 |
| d7) Transferencias a la Seguridad Social | 0.00 | 0.00 | 0.00 | 0.00 | 0.00 | 0.00 |
| d8) Donativos | 0.00 | 0.00 | 0.00 | 0.00 | 0.00 | 0.00 |
| d9) Transferencias al Exterior | 0.00 | 0.00 | 0.00 | 0.00 | 0.00 | 0.00 |
| E. Bienes Muebles, Inmuebles e Intangibles (E=e1+e2+e3+e4+e5+e6+e7+e8+e9) | 0.00 | 0.00 | 0.00 | 0.00 | 0.00 | 0.00 |
| e1) Mobiliario y Equipo de Administración | 0.00 | 0.00 | 0.00 | 0.00 | 0.00 | 0.00 |
| e2) Mobiliario y Equipo Educativo y Recreativo | 0.00 | 0.00 | 0.00 | 0.00 | 0.00 | 0.00 |
| e3) Equipo e Instrumental Médico y de Laboratorio | 0.00 | 0.00 | 0.00 | 0.00 | 0.00 | 0.00 |
| e4) Vehículos y Equipo de Transporte | 0.00 | 0.00 | 0.00 | 0.00 | 0.00 | 0.00 |
| e5) Equipo de Defensa y Seguridad | 0.00 | 0.00 | 0.00 | 0.00 | 0.00 | 0.00 |
| e6) Maquinaria, Otros Equipos y Herramientas | 0.00 | 0.00 | 0.00 | 0.00 | 0.00 | 0.00 |
| e7) Activos Biológicos | 0.00 | 0.00 | 0.00 | 0.00 | 0.00 | 0.00 |
| e8) Bienes Inmuebles | 0.00 | 0.00 | 0.00 | 0.00 | 0.00 | 0.00 |
| e9) Activos Intangibles | 0.00 | 0.00 | 0.00 | 0.00 | 0.00 | 0.00 |
| F. Inversión Pública (F=f1+f2+f3) | 0.00 | 0.00 | 0.00 | 0.00 | 0.00 | 0.00 |
| f1) Obra Pública en Bienes de Dominio Público | 0.00 | 0.00 | 0.00 | 0.00 | 0.00 | 0.00 |
| f2) Obra Pública en Bienes Propios | 0.00 | 0.00 | 0.00 | 0.00 | 0.00 | 0.00 |
| f3) Proyectos Productivos y Acciones de Fomento | 0.00 | 0.00 | 0.00 | 0.00 | 0.00 | 0.00 |
| G. Inversiones Financieras y Otras Provisiones (G=g1+g2+g3+g4+g5+g6+g7) | 0.00 | 0.00 | 0.00 | 0.00 | 0.00 | 0.00 |
| g1) Inversiones Para el Fomento de Actividades Productivas | 0.00 | 0.00 | 0.00 | 0.00 | 0.00 | 0.00 |
| g2) Acciones y Participaciones de Capital | 0.00 | 0.00 | 0.00 | 0.00 | 0.00 | 0.00 |
| g3) Compra de Títulos y Valores | 0.00 | 0.00 | 0.00 | 0.00 | 0.00 | 0.00 |
| g4) Concesión de Préstamos | 0.00 | 0.00 | 0.00 | 0.00 | 0.00 | 0.00 |
| g5) Inversiones en Fideicomisos, Mandatos y Otros Análogos | 0.00 | 0.00 | 0.00 | 0.00 | 0.00 | 0.00 |
| Fideicomiso de Desastres Naturales (Informativo) | 0.00 | 0.00 | 0.00 | 0.00 | 0.00 | 0.00 |
| g6) Otras Inversiones Financieras | 0.00 | 0.00 | 0.00 | 0.00 | 0.00 | 0.00 |
| g7) Provisiones para Contingencias y Otras Erogaciones Especiales | 0.00 | 0.00 | 0.00 | 0.00 | 0.00 | 0.00 |
| H. Participaciones y Aportaciones (H=h1+h2+h3) | 0.00 | 0.00 | 0.00 | 0.00 | 0.00 | 0.00 |
| h1) Participaciones | 0.00 | 0.00 | 0.00 | 0.00 | 0.00 | 0.00 |
| h2) Aportaciones | 0.00 | 0.00 | 0.00 | 0.00 | 0.00 | 0.00 |
| h3) Convenios | 0.00 | 0.00 | 0.00 | 0.00 | 0.00 | 0.00 |
| I. Deuda Pública (I=i1+i2+i3+i4+i5+i6+i7) | 0.00 | 0.00 | 0.00 | 0.00 | 0.00 | 0.00 |
| i1) Amortización de la Deuda Pública | 0.00 | 0.00 | 0.00 | 0.00 | 0.00 | 0.00 |
| i2) Intereses de la Deuda Pública | 0.00 | 0.00 | 0.00 | 0.00 | 0.00 | 0.00 |
| i3) Comisiones de la Deuda Pública | 0.00 | 0.00 | 0.00 | 0.00 | 0.00 | 0.00 |
| i4) Gastos de la Deuda Pública | 0.00 | 0.00 | 0.00 | 0.00 | 0.00 | 0.00 |
| i5) Costo por Coberturas | 0.00 | 0.00 | 0.00 | 0.00 | 0.00 | 0.00 |
| i6) Apoyos Financieros | 0.00 | 0.00 | 0.00 | 0.00 | 0.00 | 0.00 |
| i7) Adeudos de Ejercicios Fiscales Anteriores (ADEFAS) | 0.00 | 0.00 | 0.00 | 0.00 | 0.00 | 0.00 |
| III. Total de Egresos (III = I + II) | 20,346,980.31 | 6,580,257.08 | 26,927,237.39 | 23,051,804.69 | 21,924,053.36 | 3,875,432.70 |

Lic. Lenin Fredy Paz Gómez
Presidente del IJLB

L.C. Víctor Manuel Sandoval Muro
Director de Administración del IJLB

L.C. María de Jesús Briseño Prado
Jefe de Recursos Financieros del IJLB

INSTITUTO DE JUSTICIA LABORAL BUROCRÁTICA DEL ESTADO DE NAYARIT (a)

Estado Analítico del Ejercicio del Presupuesto de Egresos Detallado - LDF

Clasificación Funcional (Finalidad y Función)

Del 1 de Enero al 31 de Diciembre de 2023 (b)

(PESOS)



| Concepto (c) | Egresos | | | | | Subejercicio (e) |
|---------------------------------------------------------------------------------------------------|----------------------|--------------------------------|----------------------|----------------------|----------------------|---------------------|
| | Aprobado (d) | Ampliaciones/ (Reducciones) | Modificado | Devengado | Pagado | |
| I. Gasto No Etiquetado (I=A+B+C+D) | 20,346,980.31 | 6,580,257.08 | 26,927,237.39 | 23,051,804.69 | 21,924,053.36 | 3,875,432.70 |
| A. Gobierno (A=a1+a2+a3+a4+a5+a6+a7+a8) | 20,346,980.31 | 6,580,257.08 | 26,927,237.39 | 23,051,804.69 | 21,924,053.36 | 3,875,432.70 |
| a1) Legislación | | | 0.00 | | | 0.00 |
| a2) Justicia | 20,346,980.31 | 6,580,257.08 | 26,927,237.39 | 23,051,804.69 | 21,924,053.36 | 3,875,432.70 |
| a3) Coordinación de la Política de Gobierno | 0.00 | 0.00 | 0.00 | 0.00 | 0.00 | 0.00 |
| a4) Relaciones Exteriores | 0.00 | 0.00 | 0.00 | 0.00 | 0.00 | 0.00 |
| a5) Asuntos Financieros y Hacendarios | 0.00 | 0.00 | 0.00 | 0.00 | 0.00 | 0.00 |
| a6) Seguridad Nacional | 0.00 | 0.00 | 0.00 | 0.00 | 0.00 | 0.00 |
| a7) Asuntos de Orden Público y de Seguridad Interior | 0.00 | 0.00 | 0.00 | 0.00 | 0.00 | 0.00 |
| a8) Otros Servicios Generales | 0.00 | 0.00 | 0.00 | 0.00 | 0.00 | 0.00 |
| B. Desarrollo Social (B=b1+b2+b3+b4+b5+b6+b7) | 0.00 | 0.00 | 0.00 | 0.00 | 0.00 | 0.00 |
| b1) Protección Ambiental | 0.00 | 0.00 | 0.00 | 0.00 | 0.00 | 0.00 |
| b2) Vivienda y Servicios a la Comunidad | 0.00 | 0.00 | 0.00 | 0.00 | 0.00 | 0.00 |
| b3) Salud | 0.00 | 0.00 | 0.00 | 0.00 | 0.00 | 0.00 |
| b4) Recreación, Cultura y Otras Manifestaciones Sociales | 0.00 | 0.00 | 0.00 | 0.00 | 0.00 | 0.00 |
| b5) Educación | 0.00 | 0.00 | 0.00 | 0.00 | 0.00 | 0.00 |
| b6) Protección Social | 0.00 | 0.00 | 0.00 | 0.00 | 0.00 | 0.00 |
| b7) Otros Asuntos Sociales | 0.00 | 0.00 | 0.00 | 0.00 | 0.00 | 0.00 |
| C. Desarrollo Económico (C=c1+c2+c3+c4+c5+c6+c7+c8+c9) | 0.00 | 0.00 | 0.00 | 0.00 | 0.00 | 0.00 |
| c1) Asuntos Económicos, Comerciales y Laborales en General | 0.00 | 0.00 | 0.00 | 0.00 | 0.00 | 0.00 |
| c2) Agropecuaria, Silvicultura, Pesca y Caza | 0.00 | 0.00 | 0.00 | 0.00 | 0.00 | 0.00 |
| c3) Combustibles y Energía | 0.00 | 0.00 | 0.00 | 0.00 | 0.00 | 0.00 |
| c4) Minería, Manufacturas y Construcción | 0.00 | 0.00 | 0.00 | 0.00 | 0.00 | 0.00 |
| c5) Transporte | 0.00 | 0.00 | 0.00 | 0.00 | 0.00 | 0.00 |
| c6) Comunicaciones | 0.00 | 0.00 | 0.00 | 0.00 | 0.00 | 0.00 |
| c7) Turismo | 0.00 | 0.00 | 0.00 | 0.00 | 0.00 | 0.00 |
| c8) Ciencia, Tecnología e Innovación | 0.00 | 0.00 | 0.00 | 0.00 | 0.00 | 0.00 |
| c9) Otras Industrias y Otros Asuntos Económicos | 0.00 | 0.00 | 0.00 | 0.00 | 0.00 | 0.00 |
| D. Otras No Clasificadas en Funciones Anteriores (D=d1+d2+d3+d4) | 0.00 | 0.00 | 0.00 | 0.00 | 0.00 | 0.00 |
| d1) Transacciones de la Deuda Publica / Costo Financiero de la Deuda | 0.00 | 0.00 | 0.00 | 0.00 | 0.00 | 0.00 |
| d2) Transferencias, Participaciones y Aportaciones Entre Diferentes Niveles y Ordenes de Gobierno | 0.00 | 0.00 | 0.00 | 0.00 | 0.00 | 0.00 |
| d3) Saneamiento del Sistema Financiero | 0.00 | 0.00 | 0.00 | 0.00 | 0.00 | 0.00 |
| d4) Adeudos de Ejercicios Fiscales Anteriores | 0.00 | 0.00 | 0.00 | 0.00 | 0.00 | 0.00 |
| II. Gasto Etiquetado (II=A+B+C+D) | 0.00 | 0.00 | 0.00 | 0.00 | 0.00 | 0.00 |
| A. Gobierno (A=a1+a2+a3+a4+a5+a6+a7+a8) | 0.00 | 0.00 | 0.00 | 0.00 | 0.00 | 0.00 |
| a1) Legislación | 0.00 | 0.00 | 0.00 | 0.00 | 0.00 | 0.00 |
| a2) Justicia | 0.00 | 0.00 | 0.00 | 0.00 | 0.00 | 0.00 |
| a3) Coordinación de la Política de Gobierno | 0.00 | 0.00 | 0.00 | 0.00 | 0.00 | 0.00 |
| a4) Relaciones Exteriores | 0.00 | 0.00 | 0.00 | 0.00 | 0.00 | 0.00 |
| a5) Asuntos Financieros y Hacendarios | 0.00 | 0.00 | 0.00 | 0.00 | 0.00 | 0.00 |
| a6) Seguridad Nacional | 0.00 | 0.00 | 0.00 | 0.00 | 0.00 | 0.00 |
| a7) Asuntos de Orden Público y de Seguridad Interior | 0.00 | 0.00 | 0.00 | 0.00 | 0.00 | 0.00 |
| a8) Otros Servicios Generales | 0.00 | 0.00 | 0.00 | 0.00 | 0.00 | 0.00 |
| B. Desarrollo Social (B=b1+b2+b3+b4+b5+b6+b7) | 0.00 | 0.00 | 0.00 | 0.00 | 0.00 | 0.00 |
| b1) Protección Ambiental | 0.00 | 0.00 | 0.00 | 0.00 | 0.00 | 0.00 |
| b2) Vivienda y Servicios a la Comunidad | 0.00 | 0.00 | 0.00 | 0.00 | 0.00 | 0.00 |
| b3) Salud | 0.00 | 0.00 | 0.00 | 0.00 | 0.00 | 0.00 |
| b4) Recreación, Cultura y Otras Manifestaciones Sociales | 0.00 | 0.00 | 0.00 | 0.00 | 0.00 | 0.00 |
| b5) Educación | 0.00 | 0.00 | 0.00 | 0.00 | 0.00 | 0.00 |
| b6) Protección Social | 0.00 | 0.00 | 0.00 | 0.00 | 0.00 | 0.00 |
| b7) Otros Asuntos Sociales | 0.00 | 0.00 | 0.00 | 0.00 | 0.00 | 0.00 |
| C. Desarrollo Económico (C=c1+c2+c3+c4+c5+c6+c7+c8+c9) | 0.00 | 0.00 | 0.00 | 0.00 | 0.00 | 0.00 |
| c1) Asuntos Económicos, Comerciales y Laborales en General | 0.00 | 0.00 | 0.00 | 0.00 | 0.00 | 0.00 |
| c2) Agropecuaria, Silvicultura, Pesca y Caza | 0.00 | 0.00 | 0.00 | 0.00 | 0.00 | 0.00 |
| c3) Combustibles y Energía | 0.00 | 0.00 | 0.00 | 0.00 | 0.00 | 0.00 |
| c4) Minería, Manufacturas y Construcción | 0.00 | 0.00 | 0.00 | 0.00 | 0.00 | 0.00 |
| c5) Transporte | 0.00 | 0.00 | 0.00 | 0.00 | 0.00 | 0.00 |
| c6) Comunicaciones | 0.00 | 0.00 | 0.00 | 0.00 | 0.00 | 0.00 |
| c7) Turismo | 0.00 | 0.00 | 0.00 | 0.00 | 0.00 | 0.00 |
| c8) Ciencia, Tecnología e Innovación | 0.00 | 0.00 | 0.00 | 0.00 | 0.00 | 0.00 |
| c9) Otras Industrias y Otros Asuntos Económicos | 0.00 | 0.00 | 0.00 | 0.00 | 0.00 | 0.00 |



Nayarit
ESTADO DE NAYARIT

INSTITUTO DE JUSTICIA
LABORAL BUROCRÁTICA

INSTITUTO DE JUSTICIA LABORAL BUROCRÁTICA DEL ESTADO DE NAYARIT (a)
Estado Analítico del Ejercicio del Presupuesto de Egresos Detallado - LDF
Clasificación Funcional (Finalidad y Función)
Del 1 de Enero al 31 de Diciembre de 2023 (b)
(PESOS)

| Concepto (c) | Egresos | | | | | Subejercicio (e) |
|---------------------------------------------------------------------------------------------------|---------------|--------------------------------|---------------|---------------|---------------|------------------|
| | Aprobado (d) | Ampliaciones/ (Reducciones) | Modificado | Devengado | Pagado | |
| D. Otras No Clasificadas en Funciones Anteriores (D=d1+d2+d3+d4) | 0.00 | 0.00 | 0.00 | 0.00 | 0.00 | 0.00 |
| d1) Transacciones de la Deuda Publica / Costo Financiero de la Deuda | 0.00 | 0.00 | 0.00 | 0.00 | 0.00 | 0.00 |
| d2) Transferencias, Participaciones y Aportaciones Entre Diferentes Niveles y Ordenes de Gobierno | 0.00 | 0.00 | 0.00 | 0.00 | 0.00 | 0.00 |
| d3) Saneamiento del Sistema Financiero | 0.00 | 0.00 | 0.00 | 0.00 | 0.00 | 0.00 |
| d4) Adeudos de Ejercicios Fiscales Anteriores | 0.00 | 0.00 | 0.00 | 0.00 | 0.00 | 0.00 |
| III. Total de Egresos (III = I + II) | 20,346,980.31 | 6,580,257.08 | 26,927,237.39 | 23,051,804.69 | 21,924,053.36 | 3,875,432.70 |

Lic. Lenin Freddy Paz Gómez
Presidente del IJLB

L.C. Víctor Manuel Sandoval Muro
Director de Administración del IJLB

L.C. María de Jesús Briseño Prado
Jefe de Recursos Financieros del IJLB



Nayarit
ESTADO DE JUSTICIA LABORAL BUROCRÁTICA

INSTITUTO DE JUSTICIA LABORAL BUROCRÁTICA

INSTITUTO DE JUSTICIA LABORAL BUROCRÁTICA DEL ESTADO DE NAYARIT (a)

Estado Analítico del Ejercicio del Presupuesto de Egresos Detallado - LDF

Clasificación de Servicios Personales por Categoría

Del 1 de Enero al 31 de Diciembre de 2023 (b)

(PESOS)

| Concepto (c) | Egresos | | | | | Subejercicio (e) |
|---------------------------------------------------------------------------------------------------------|---------------|--------------------------------|---------------|---------------|---------------|------------------|
| | Aprobado (d) | Ampliaciones/ (Reducciones) | Modificado | Devengado | Pagado | |
| I. Gasto No Etiquetado (I=A+B+C+D+E+F) | 19,516,229.03 | 5,599,233.26 | 25,115,462.29 | 21,288,891.98 | 20,288,415.22 | 3,826,570.31 |
| A. Personal Administrativo y de Servicio Público | 19,516,229.03 | 5,599,233.26 | 25,115,462.29 | 21,288,891.98 | 20,288,415.22 | 3,826,570.31 |
| B. Magisterio | 0.00 | 0.00 | 0.00 | 0.00 | 0.00 | 0.00 |
| C. Servicios de Salud (C=c1+c2) | 0.00 | 0.00 | 0.00 | 0.00 | 0.00 | 0.00 |
| c1) Personal Administrativo | 0.00 | 0.00 | 0.00 | 0.00 | 0.00 | 0.00 |
| c2) Personal Médico, Paramédico y afin | 0.00 | 0.00 | 0.00 | 0.00 | 0.00 | 0.00 |
| D. Seguridad Pública | 0.00 | 0.00 | 0.00 | 0.00 | 0.00 | 0.00 |
| E. Gastos asociados a la implementación de nuevas leyes federales o reformas a las mismas (E = e1 + e2) | 0.00 | 0.00 | 0.00 | 0.00 | 0.00 | 0.00 |
| e1) Nombre del Programa o Ley 1 | 0.00 | 0.00 | 0.00 | 0.00 | 0.00 | 0.00 |
| e2) Nombre del Programa o Ley 2 | 0.00 | 0.00 | 0.00 | 0.00 | 0.00 | 0.00 |
| F. Sentencias laborales definitivas | 0.00 | 0.00 | 0.00 | 0.00 | 0.00 | 0.00 |
| II. Gasto Etiquetado (II=A+B+C+D+E+F) | 0.00 | 0.00 | 0.00 | 0.00 | 0.00 | 0.00 |
| A. Personal Administrativo y de Servicio Público | 0.00 | 0.00 | 0.00 | 0.00 | 0.00 | 0.00 |
| B. Magisterio | 0.00 | 0.00 | 0.00 | 0.00 | 0.00 | 0.00 |
| C. Servicios de Salud (C=c1+c2) | 0.00 | 0.00 | 0.00 | 0.00 | 0.00 | 0.00 |
| c1) Personal Administrativo | 0.00 | 0.00 | 0.00 | 0.00 | 0.00 | 0.00 |
| c2) Personal Médico, Paramédico y afin | 0.00 | 0.00 | 0.00 | 0.00 | 0.00 | 0.00 |
| D. Seguridad Pública | 0.00 | 0.00 | 0.00 | 0.00 | 0.00 | 0.00 |
| E. Gastos asociados a la implementación de nuevas leyes federales o reformas a las mismas (E = e1 + e2) | 0.00 | 0.00 | 0.00 | 0.00 | 0.00 | 0.00 |
| e1) Nombre del Programa o Ley 1 | 0.00 | 0.00 | 0.00 | 0.00 | 0.00 | 0.00 |
| e2) Nombre del Programa o Ley 2 | 0.00 | 0.00 | 0.00 | 0.00 | 0.00 | 0.00 |
| F. Sentencias laborales definitivas | 0.00 | 0.00 | 0.00 | 0.00 | 0.00 | 0.00 |
| III. Total del Gasto en Servicios Personales (III = I + II) | 19,516,229.03 | 5,599,233.26 | 25,115,462.29 | 21,288,891.98 | 20,288,415.22 | 3,826,570.31 |

Lic. Lenín Fredy Paz Gómez
Presidente del TJLB

L.C. Víctor Manuel Sandoval Muro
Director de Administración del TJLB

L.C. María de Jesús Briseño Prado
Jefe de Recursos Financieros del TJLB



INSTITUTO DE JUSTICIA
LABORAL BUROCRÁTICA

INSTITUTO DE JUSTICIA LABORAL BUROCRÁTICA DEL ESTADO DE NAYARIT
Guía de Cumplimiento de la Ley de Disciplina Financiera de las Entidades Federativas y Municipios
Del 1 de enero al 31 de diciembre de 2023 (b)

| Indicadores de Observancia (c) | Implementación | | Resultado | | Fundamento (h) | Comentarios (i) |
|------------------------------------------------------------------------------------------------------------------------------------------------------|-------------------------------|-----------------------------------------------------------------------------------------|-------------------|-------------------------------|----------------|-----------------------------------|
| | SI | NO | Monto o valor (f) | Unidad (pesos/porcentaje) (g) | | |
| | Mecanismo de Verificación (d) | Fecha estimada de cumplimiento (e) | | | | |
| INDICADORES PRESUPUESTARIOS | | | | | | |
| A. INDICADORES CUANTITATIVOS | | | | | | |
| 1 Balance Presupuestario Sostenible (j) | | | | | | |
| a. Propuesto | SI | Iniciativa de Ley de Ingresos y Proyecto de Presupuesto de Egresos | | 0.00 | pesos | Art. 6 y 19 de la LDF |
| b. Estimada/Aprobado | SI | Ley de Ingresos y Presupuesto de Egresos | | 0.00 | pesos | Art. 6 y 19 de la LDF |
| c. Devengado | SI | Cuenta Pública / Formato 4 LDF | | 384,847.29 | pesos | Art. 6 y 19 de la LDF |
| 2 Balance Presupuestario de Recursos Disponibles Sostenible (k) | | | | | | |
| a. Propuesto | SI | Iniciativa de Ley de Ingresos y Proyecto de Presupuesto de Egresos | | 0.00 | pesos | Art. 6 y 19 de la LDF |
| b. Estimada/Aprobado | SI | Ley de Ingresos y Presupuesto de Egresos | | 0.00 | pesos | Art. 6 y 19 de la LDF |
| c. Devengado | SI | Cuenta Pública / Formato 4 LDF | | 384,847.29 | pesos | Art. 6 y 19 de la LDF |
| 3 Financiamiento Neto dentro del Techo de Financiamiento Neto (l) | | | | | | |
| a. Propuesto | N/A | Iniciativa de Ley de Ingresos | | N/A. | pesos | Art. 6, 19 y 46 de la LDF |
| b. Estimada | N/A | Ley de Ingresos | | N/A. | pesos | Art. 6, 19 y 46 de la LDF |
| c. Devengado | N/A | Cuenta Pública / Formato 4 LDF | | N/A. | pesos | Art. 6, 19 y 46 de la LDF |
| 4 Recursos destinados a la atención de desastres naturales | | | | | | |
| a. Asignación al fideicomiso para desastres naturales (m) | | | | | | |
| a.1 Aprobado | N/A | Reporte Trím. Formato 6 a) | | N/A. | pesos | Art. 9 de la LDF |
| a.2 Pagado | N/A | Cuenta Pública / Formato 6 a) | | N/A. | pesos | Art. 9 de la LDF |
| b. Aportación promedio realizada por la Entidad Federativa durante los 5 ejercicios previos, para infraestructura dañada por desastres naturales (n) | N/A | Autorizaciones de recursos aprobados por el FONDEN | | N/A. | pesos | Art. 9 de la LDF |
| c. Saldo del fideicomiso para desastres naturales (o) | N/A | Cuenta Pública / Auxiliar de Cuentas | | N/A. | pesos | Art. 9 de la LDF |
| d. Costo promedio de los últimos 5 ejercicios de la reconstrucción de infraestructura dañada por desastres naturales (p) | N/A | Autorizaciones de recursos aprobados por el FONDEN | | N/A. | pesos | Art. 9 de la LDF |
| 5 Techo para servicios personales (q) | | | | | | |
| a. Asignación en el Presupuesto de Egresos | SI | Reporte Trím. Formato 6 d) | | 19,516,229.03 | pesos | Art. 10 y 21 de la LDF |
| b. Devengado | SI | Reporte Trím. Formato 6 d) | | 21,288,891.98 | pesos | Art. 13 frac. V y 21 de la LDF |
| 6 Previsiones de gasto para compromisos de pago derivados de APPs (r) | | | | | | |
| a. Asignación en el Presupuesto de Egresos | N/A | Presupuesto de Egresos | | N/A. | pesos | Art. 11 y 21 de la LDF |
| 7 Techo de ADEFAES para el ejercicio fiscal (s) | | | | | | |
| a. Propuesto | N/A | Proyecto de Presupuesto de Egresos | | N/A. | pesos | Art. 12 y 20 de la LDF |
| b. Aprobado | N/A | Reporte Trím. Formato 6 a) | | N/A. | pesos | Art. 12 y 20 de la LDF |
| c. Devengado | N/A | Cuenta Pública / Formato 6 a) | | N/A. | pesos | Art. 12 y 20 de la LDF |
| B. INDICADORES CUALITATIVOS | | | | | | |
| 1 Iniciativa de Ley de Ingresos y Proyecto de Presupuesto de Egresos | | | | | | |
| a. Objetivos anuales, estrategias y metas para el ejercicio fiscal (t) | N/A | Iniciativa de Ley de Ingresos y Proyecto de Presupuesto de Egresos | | N/A. | | Art. 5 y 18 de la LDF |
| b. Proyecciones de ejercicios posteriores (u) | N/A | Iniciativa de Ley de Ingresos y Proyecto de Presupuesto de Egresos / Formatos 7 a) y b) | | N/A. | | Art. 5 y 18 de la LDF |
| c. Descripción de riesgos relevantes y propuestas de acción para enfrentarlos (v) | N/A | Iniciativa de Ley de Ingresos y Proyecto de Presupuesto de Egresos | | N/A. | | Art. 5 y 18 de la LDF |
| d. Resultados de ejercicios fiscales anteriores y el ejercicio fiscal en cuestión (w) | N/A | Iniciativa de Ley de Ingresos y Proyecto de Presupuesto de Egresos / Formatos 7 c) y d) | | N/A. | | Art. 5 y 18 de la LDF |
| e. Estudio actuarial de las pensiones de sus trabajadores (x) | N/A | Proyecto de Presupuesto de Egresos / Formato 8 | | N/A. | | Art. 5 y 18 de la LDF |
| 2 Balance Presupuestario de Recursos Disponibles, en caso de ser negativo | | | | | | |
| a. Razones excepcionales que justifican el Balance Presupuestario de Recursos Disponibles negativo (y) | N/A | Iniciativa de Ley de Ingresos o Proyecto de Presupuesto de Egresos | | N/A. | | Art. 6 y 19 de la LDF |
| b. Fuente de recursos para cubrir el Balance Presupuestario de Recursos Disponibles negativo (z) | N/A | Iniciativa de Ley de Ingresos o Proyecto de Presupuesto de Egresos | | N/A. | | Art. 6 y 19 de la LDF |
| c. Número de ejercicios fiscales y acciones necesarias para cubrir el Balance Presupuestario de Recursos Disponibles negativo (aa) | N/A | Iniciativa de Ley de Ingresos o Proyecto de Presupuesto de Egresos | | N/A. | | Art. 6 y 19 de la LDF |
| d. Informes Trimestrales sobre el avance de las acciones para recuperar el Balance Presupuestario de Recursos Disponibles (bb) | N/A | Reporte Trím. y Cuenta Pública | | N/A. | | Art. 6 y 19 de la LDF |
| 3 Servicios Personales | | | | | | |
| a. Remuneraciones de los servidores públicos (cc) | N/A | Proyecto de Presupuesto | | N/A. | | Art. 10 y 21 de la LDF |
| b. Previsiones salariales y económicas para cubrir incrementos salariales, creación de plazas y otros (dd) | N/A | Proyecto de Presupuesto | | N/A. | | Art. 10 y 21 de la LDF |
| INDICADORES DEL EJERCICIO PRESUPUESTARIO | | | | | | |
| A. INDICADORES CUANTITATIVOS | | | | | | |
| 1 Ingresos Excedentes derivados de Ingresos de Libre Disposición | | | | | | |
| a. Monto de Ingresos Excedentes derivados de ILD (ee) | SI | Cuenta Pública / Formato 5 | | 2,057,836.53 | pesos | Art. 14 y 21 de la LDF |
| b. Monto de Ingresos Excedentes derivados de ILD destinados al fin del A.14, fracción I de la LDF (ff) | SI | Cuenta Pública | | 0.00 | pesos | Art. 14 y 21 de la LDF |
| c. Monto de Ingresos Excedentes derivados de ILD destinados al fin del A.14, fracción II, a) de la LDF (gg) | SI | Cuenta Pública | | 0.00 | pesos | Art. 14 y 21 de la LDF |
| d. Monto de Ingresos Excedentes derivados de ILD destinados al fin del A.14, fracción II, b) de la LDF (hh) | SI | Cuenta Pública | | 0.00 | pesos | Art. 14 y 21 de la LDF |
| e. Monto de Ingresos Excedentes derivados de ILD destinados al fin del artículo noveno transitorio de la LDF (ii) | SI | | | 0.00 | pesos | Art. Noveno Transitorio de la LDF |



Nayarit
JUSTICIA LABORAL Y BUROCRÁTICA

INSTITUTO DE JUSTICIA
LABORAL BUROCRÁTICA

INSTITUTO DE JUSTICIA LABORAL BUROCRÁTICA DEL ESTADO DE NAYARIT
Guía de Cumplimiento de la Ley de Disciplina Financiera de las Entidades Federativas y Municipios
Del 1 de enero al 31 de diciembre de 2023 (b)

| Indicadores de Observancia (c) | Implementación | | Resultado | | Fundamento (h) | Comentarios (i) |
|------------------------------------------------------------------------------------------------------------------------------------------------------------------------------------------------------|-------------------------------|-----------------------------------------------------------------------|-------------------|-------------------------------|----------------|----------------------------------|
| | SI | NO | Monto o valor (f) | Unidad (pesos/porcentaje) (g) | | |
| | Mecanismo de Verificación (d) | Fecha estimada de cumplimiento (e) | | | | |
| INDICADORES PRESUPUESTARIOS | | | | | | |
| f. <i>Monto de Ingresos Excedentes derivados de ILD destinados al fin señalado por el Artículo 14, párrafo segundo y en el artículo 21 y Noveno Transitorio de la LDF (jj)</i> | SI | | | 0.00 | pesos | Art. 14 y 21 de la LDF |
| g. <i>Monto de Ingresos Excedentes derivados de ILD en un nivel de endeudamiento sostenible de acuerdo al Sistema de Alertas hasta por el 5% de los recursos para cubrir el Gasto Corriente (kk)</i> | SI | | | 0.00 | pesos | Art. 14 y 21 de la LDF |
| B. INDICADORES CUALITATIVOS | | | | | | |
| 1 Análisis Costo-Beneficio para programas o proyectos de inversión mayores a 10 millones de UDIS (jj) | N/A | Página de internet de la Secretaría de Finanzas o Tesorería Municipal | | N/A. | | Art. 13 frac. III y 21 de la LDF |
| 2 Análisis de conveniencia y análisis de transferencia de riesgos de los proyectos APPs (kk) | N/A | Página de internet de la Secretaría de Finanzas o Tesorería Municipal | | N/A. | | Art. 13 frac. III y 21 de la LDF |
| 3 Identificación de población objetivo, destino y temporalidad de subsidios (ll) | N/A | Página de internet de la Secretaría de Finanzas o Tesorería Municipal | | N/A. | | Art. 13 frac. VII y 21 de la LDF |
| INDICADORES DE DEUDA PÚBLICA | | | | | | |
| A. INDICADORES CUANTITATIVOS | | | | | | |
| 1 Obligaciones a Corto Plazo | | | | | | |
| a. Límite de Obligaciones a Corto Plazo (mm) | N/A | | | N/A. | pesos | Art. 30 frac. I de la LDF |
| b. Obligaciones a Corto Plazo (nn) | N/A | | | N/A. | pesos | Art. 30 frac. I de la LDF |

Lic. Lenin Frey Paz Gómez
Presidente del IJLB

L.C. Víctor Manuel Sandoval Muro
Director de Administración del IJLB

L.C. María de Jesús Briseño Prado
Jefe de Recursos Financieros del IJLB