

**INSTITUTO DE
ADQUISICIONES,
ARRENDAMIENTOS Y
PRESTACIÓN DE
SERVICIOS DEL
ESTADO DE NAYARIT**



Nayarit
NUESTRA DIGNIDAD Y COMPROMISO

INSTITUTO DE ADQUISICIONES,
ARRENDAMIENTOS Y PRESTACIÓN DE
SERVICIOS DEL ESTADO DE NAYARIT

CUENTA PÚBLICA 2023

1
e





CONTENIDO

A) Introducción

B) Contenido

I) Información contable

- a) Estado de actividades
- b) Estado de situación financiera
- c) Estado de variación en la hacienda pública
- d) Estado de cambios en la situación financiera
- e) Estado de flujos de efectivo
- f) Estado analítico del activo
- g) Estado analítico de la deuda y otros pasivos
- h) Informe sobre pasivos contingentes
- i) Notas a los estados financieros
 - A) Notas de gestión administrativa
 - B) Notas de desglose
 - C) Notas de memoria

II) Información presupuestaria

- a) Estado analítico de ingresos por rubro de ingresos y por fuente de financiamiento.
- b) Estado analítico del ejercicio del presupuesto de egresos:
 - 1. Clasificación por objeto del gasto.
 - 2. Clasificación económica.
 - 3. Clasificación administrativa.
 - 4. Clasificación funcional.
- c) Endeudamiento neto.
- d) Intereses de la deuda.
- e) Flujo de fondos que resuma todas las operaciones.

III) Información programática

- a) Gasto por categoría programática
- b) Programas y proyectos de inversión.
- c) Indicadores de resultados.

IV) Indicadores de postura fiscal.

C) Anexos

- a) Relación de bienes muebles que componen el patrimonio (formato digital).
- b) Relación de bienes inmuebles que componen el patrimonio.





Nayarit
NUESTRA DIGNIDAD Y COMPROMISO

INSTITUTO DE ADQUISICIONES,
ARRENDAMIENTOS Y PRESTACIÓN DE
SERVICIOS DEL ESTADO DE NAYARIT

- c) Relación de cuentas bancarias productivas específicas de los recursos federales.
- d) Relación de esquemas bursátiles y de coberturas financieras.
- e) Información adicional que dispongan otras leyes.

D) Formatos de la ley de disciplina financiera.

- a) Formato 1. Estado de situación financiera detallado.
- b) Formato 2. Informe analítico de la deuda pública y otros pasivos.
- c) Formato 3. Informe analítico de obligaciones diferentes de financiamientos.
- d) Formato 4. Balance presupuestario.
- e) Formato 5. Estado analítico de ingresos detallado.
- f) Formato 6. Estado analítico del ejercicio del presupuesto de egresos detallado:
 - Formato 6a) Clasificación por objeto del gasto.
 - Formato 6b) Clasificación administrativa.
 - Formato 6c) Clasificación funcional.
 - Formato 6d) Clasificación de servicios personales por categoría.
- g) Guía de cumplimiento de la Ley de disciplina financiera de las entidades federativas y los municipios.





Nayarit
NUESTRA DIGNIDAD Y COMPROMISO

INSTITUTO DE ADQUISICIONES,
ARRENDAMIENTOS Y PRESTACIÓN DE
SERVICIOS DEL ESTADO DE NAYARIT

INTRODUCCIÓN

El Instituto de adquisiciones, arrendamientos y prestación de servicios del estado de Nayarit, es un organismo público descentralizado de la administración pública Estatal, no sectorizado, con personalidad jurídica, patrimonio propio, que tiene por objeto determinar las acciones tendientes a la optimización de recursos que se destinen a la coordinación, la operación y la validación de los procedimientos de las licitaciones, adquisiciones, arrendamientos y servicios en las diferentes dependencias, organismos, entidades, patronatos, fideicomisos, fondos y áreas de la administración pública centralizada y paraestatal del Gobierno del Estado de Nayarit de conformidad con lo dispuesto en la Ley de Adquisiciones, Arrendamientos y Prestación de Servicios del Estado de Nayarit.

La cuenta pública se presenta en el plazo previsto en el artículo 74, fracción VI, de la Constitución Política de los Estados Unidos Mexicanos; conforme a lo que establece el artículo 53 de la Ley General de Contabilidad Gubernamental.

La formulación de la cuenta pública anual ha sido elaborada de acuerdo con las disposiciones emitidas por el Consejo Nacional de Armonización Contable (CONAC) Y de la Ley General de Contabilidad Gubernamental.

La cuenta pública es el informe que muestra la gestión financiera del ente, mediante información contable, presupuestal, programática y de análisis cualitativo de los indicadores de la postura fiscal; a efecto de comprobar que la recaudación, administración, manejo, custodia y aplicación de los ingresos y egresos estatales durante el ejercicio fiscal comprendido del 01 de enero al 31 de diciembre de 2023, se ejercieron en los términos de las disposiciones legales y administrativas aplicables.

Lic. Ismael Brandon Cerritos Marcos
Director general

L.C. Héctor Javier Naranjo Cabrera
Subdirector general administrativo



Cuenta Pública 2023
INSTITUTO DE ADQUISICIONES ARRENDAMIENTOS Y PRESTACION DE SERVICIOS DEL ESTADO DE NAYARIT
 Estado de Actividades
 Del 1 de Enero al 31 de Diciembre de 2023
 (Cifras en Pesos)

Concepto	2023	2022
INGRESOS Y OTROS BENEFICIOS		
Ingresos de Gestión	1,765,260.61	0.00
Impuestos	0.00	0.00
Cuotas y Aportaciones de Seguridad Social	0.00	0.00
Contribuciones de Mejoras	0.00	0.00
Derechos	1,765,260.61	0.00
Productos	0.00	0.00
Aprovechamientos	0.00	0.00
Ingresos por Venta de Bienes y Prestación de Servicios	0.00	0.00
Participaciones, Aportaciones, Convenios, Incentivos Derivados de la Colaboración Fiscal, Fondos Distintos de Aportaciones, Transferencias, Asignaciones, Subsidios y Subvenciones, y Pensiones y Jubilaciones	11,801,889.01	3,793,274.52
Participaciones, Aportaciones, Convenios, Incentivos Derivados de la Colaboración Fiscal y Fondos Distintos de Aportaciones	0.00	0.00
Transferencias, Asignaciones, Subsidios y Subvenciones, y Pensiones y Jubilaciones	11,801,889.01	3,793,274.52
Otros Ingresos y Beneficios	1,151.86	0.00
Ingresos Financieros	0.00	0.00
Incremento por Variación de Inventarios	0.00	0.00
Disminución del Exceso de Estimaciones por Pérdida o Deterioro u Obsolescencia	0.00	0.00
Disminución del Exceso de Provisiones	0.00	0.00
Otros Ingresos y Beneficios Varios	1,151.86	0.00
Total de Ingresos y Otros Beneficios	13,568,301.48	3,793,274.52
GASTOS Y OTRAS PÉRDIDAS		
Gastos de Funcionamiento	9,188,849.31	1,940,525.87
Servicios Personales	7,229,129.30	1,416,990.37
Materiales y Suministros	402,441.93	40,576.85
Servicios Generales	1,557,278.08	482,958.65
Transferencias, Asignaciones, Subsidios y Otras Ayudas	0.00	0.00
Transferencias Internas y Asignaciones al Sector Público	0.00	0.00
Transferencias al Resto del Sector Público	0.00	0.00
Subsidios y Subvenciones	0.00	0.00
Ayudas Sociales	0.00	0.00
Pensiones y Jubilaciones	0.00	0.00
Transferencias a Fideicomisos, Mandatos y Contratos Análogos	0.00	0.00
Transferencias a la Seguridad Social	0.00	0.00
Donativos	0.00	0.00
Transferencias al Exterior	0.00	0.00
Participaciones y Aportaciones	0.00	0.00
Participaciones	0.00	0.00
Aportaciones	0.00	0.00
Convenios	0.00	0.00
Intereses, Comisiones y Otros Gastos de la Deuda Pública	0.00	0.00
Intereses de la Deuda Pública	0.00	0.00
Comisiones de la Deuda Pública	0.00	0.00
Gastos de la Deuda Pública	0.00	0.00
Costo por Coberturas	0.00	0.00
Apoyos Financieros	0.00	0.00
Otros Gastos y Pérdidas Extraordinarias	0.00	0.00
Estimaciones, Depreciaciones, Deterioros, Obsolescencia y Amortizaciones	0.00	0.00
Provisiones	0.00	0.00
Disminución de Inventarios	0.00	0.00
Otros Gastos	0.00	0.00
Inversión Pública	0.00	0.00
Inversión Pública no Capitalizable	0.00	0.00
Total de Gastos y Otras Pérdidas	9,188,849.31	1,940,525.87
Resultados del Ejercicio (Ahorro/Desahorro)	4,379,452.17	1,852,748.65

Bajo protesta de decir verdad declaramos que los Estados Financieros y sus notas, son razonablemente correctos y son responsabilidad del emisor.

LIC. ISMAEL BRANDÓN CERRITOS MARCOS
 DIRECTOR GENERAL

LIC. HECTOR JAVIER NARANJO CABRERA
 SUBDIRECTOR GENERAL ADMINISTRATIVO

Cuenta Pública 2023
INSTITUTO DE ADQUISICIONES ARRENDAMIENTOS Y PRESTACION DE SERVICIOS DEL ESTADO DE NAYARIT
 Estado de Situación Financiera
 Al 31 de Diciembre de 2023
 (Cifras en Pesos)

Concepto	2023	2022	Concepto	2023	2022
ACTIVO			PASIVO		
Activo Circulante			Pasivo Circulante		
Efectivo y Equivalentes	2,405,771.46	664,878.09	Cuentas por Pagar a Corto Plazo	1,426,474.32	1,098,246.99
Derechos a Recibir Efectivo o Equivalentes	779,166.21	1,445,670.53	Documentos por Pagar a Corto Plazo	0.00	0.00
Derechos a Recibir Bienes o Servicios	0.00	0.00	Porción a Corto Plazo de la Deuda Pública a Largo Plazo	0.00	0.00
Inventarios	0.00	0.00	Títulos y Valores a Corto Plazo	0.00	0.00
Almacenes	0.00	0.00	Pasivos Diferidos a Corto Plazo	0.00	0.00
Estimación por Pérdida o Deterioro de Activos Circulantes	0.00	0.00	Fondos y Bienes de Terceros en Garantía y/o Administración a Corto Plazo	0.00	0.00
Otros Activos Circulantes	0.00	0.00	Provisiones a Corto Plazo	0.00	0.00
Total de Activos Circulantes	3,184,937.67	2,110,548.62	Otros Pasivos a Corto Plazo	0.00	0.00
Activo No Circulante			Total de Pasivos Circulantes	1,426,474.32	1,098,246.99
Inversiones Financieras a Largo Plazo	0.00	0.00	Pasivo No Circulante		
Derechos a Recibir Efectivo o Equivalentes a Largo Plazo	0.00	0.00	Cuentas por Pagar a Largo Plazo	0.00	0.00
Bienes Inmuebles, Infraestructura y Construcciones en Proceso	0.00	0.00	Documentos por Pagar a Largo Plazo	0.00	0.00
Bienes Muebles	1,537,031.98	772,118.12	Deuda Pública a Largo Plazo	0.00	0.00
Activos Intangibles	1,491,346.91	68,328.90	Pasivos Diferidos a Largo Plazo	0.00	0.00
Depreciación, Deterioro y Amortización Acumulada de Bienes	0.00	0.00	Fondos y Bienes de Terceros en Garantía y/o en Administración a Largo Plazo	0.00	0.00
Activos Diferidos	0.00	0.00	Provisiones a Largo Plazo	0.00	0.00
Estimación por Pérdida o Deterioro de Activos no Circulantes	0.00	0.00	Total de Pasivos No Circulantes	0.00	0.00
Otros Activos no Circulantes	0.00	0.00	Total del Pasivo	1,426,474.32	1,098,246.99
Total de Activos No Circulantes	3,028,378.89	840,447.02	HACIENDA PÚBLICA/PATRIMONIO		
Total del Activo	6,213,316.56	2,950,995.64	Hacienda Pública/Patrimonio Contribuido	0.00	0.00
			Aportaciones	0.00	0.00
			Donaciones de Capital	0.00	0.00
			Actualización de la Hacienda Pública /Patrimonio	0.00	0.00
			Hacienda Pública/Patrimonio Generado	4,786,842.24	1,852,748.65
			Resultados del Ejercicio (Ahorro/Desahorro)	4,379,452.17	1,852,748.65
			Resultados de Ejercicios Anteriores	407,390.07	0.00
			Revalúos	0.00	0.00
			Reservas	0.00	0.00
			Rectificaciones de Resultados de Ejercicios Anteriores	0.00	0.00
			Exceso o Insuficiencia en la Actualización de la Hacienda Pública/Patrimonio	0.00	0.00
			Resultado por Posición Monetaria	0.00	0.00
			Resultado por Tenencia de Activos no Monetarios	0.00	0.00
			Total Hacienda Pública/Patrimonio	4,786,842.24	1,852,748.65
			Total del Pasivo y Hacienda Pública /Patrimonio	6,213,316.56	2,950,995.64

Bajo protesta de decir verdad declaramos que los Estados Financieros y sus notas, son razonablemente correctos y son responsabilidad del emisor.

 LIC. ISMAEL BRANDON CERRITOS MARCOS
 DIRECTOR GENERAL

 LIC. HÉCTOR JAVIER NARANJO CARRERA
 SUBDIRECTOR GENERAL ADMINISTRATIVO

Cuenta Pública 2023
INSTITUTO DE ADQUISICIONES ARRENDAMIENTOS Y PRESTACION DE SERVICIOS DEL ESTADO DE NAYARIT
Estado de Variación en la Hacienda Pública
Del 1 de Enero al 31 de Diciembre de 2023
(Cifras en Pesos)

Concepto	Hacienda Pública / Patrimonio Contribuido	Hacienda Pública / Patrimonio Generado de Ejercicios Anteriores	Hacienda Pública / Patrimonio Generado del Ejercicio	Exceso o Insuficiencia en la Actualización de la Hacienda Pública / Patrimonio	TOTAL
Hacienda Pública/ Patrimonio Contribuido Neto de 2022	0.00	0.00	0.00	0.00	0.00
Aportaciones	0.00	0.00	0.00	0.00	0.00
Donaciones de Capital	0.00	0.00	0.00	0.00	0.00
Actualización de la Hacienda Pública/Patrimonio	0.00	0.00	0.00	0.00	0.00
Hacienda Pública/Patrimonio Generado Neto de 2022	0.00	0.00	1,852,748.65	0.00	1,852,748.65
Resultados del Ejercicio (Ahorro/Desahorro)	0.00	0.00	1,852,748.65	0.00	1,852,748.65
Resultados de Ejercicios Anteriores	0.00	0.00	0.00	0.00	0.00
Revalúos	0.00	0.00	0.00	0.00	0.00
Reservas	0.00	0.00	0.00	0.00	0.00
Rectificaciones de Resultados de Ejercicios Anteriores	0.00	0.00	0.00	0.00	0.00
Exceso o Insuficiencia en la Actualización de la Hacienda Pública/Patrimonio Neto de 2022	0.00	0.00	0.00	0.00	0.00
Resultado por Posición Monetaria	0.00	0.00	0.00	0.00	0.00
Resultado por Tenencia de Activos no Monetarios	0.00	0.00	0.00	0.00	0.00
Hacienda Pública/Patrimonio Neto Final de 2022	0.00	0.00	1,852,748.65	0.00	1,852,748.65
Cambios en la Hacienda Pública/Patrimonio Contribuido Neto de 2023	0.00	0.00	0.00	0.00	0.00
Aportaciones	0.00	0.00	0.00	0.00	0.00
Donaciones de Capital	0.00	0.00	0.00	0.00	0.00
Actualización de la Hacienda Pública/Patrimonio	0.00	0.00	0.00	0.00	0.00
Variaciones de la Hacienda Pública/Patrimonio Generado Neto de 2023	0.00	407,390.07	2,526,703.52	0.00	2,934,093.59
Resultados del Ejercicio (Ahorro/Desahorro)	0.00	0.00	4,379,452.17	0.00	4,379,452.17
Resultados de Ejercicios Anteriores	0.00	407,390.07	-1,852,748.65	0.00	-1,445,358.58
Revalúos	0.00	0.00	0.00	0.00	0.00
Reservas	0.00	0.00	0.00	0.00	0.00
Rectificaciones de Resultados de Ejercicios Anteriores	0.00	0.00	0.00	0.00	0.00
Cambios en el Exceso o Insuficiencia en la Actualización de la Hacienda Pública/Patrimonio Neto de 2023	0.00	0.00	0.00	0.00	0.00
Resultado por Posición Monetaria	0.00	0.00	0.00	0.00	0.00
Resultado por Tenencia de Activos no Monetarios	0.00	0.00	0.00	0.00	0.00
Hacienda Pública/Patrimonio Neto Final de 2023	0.00	407,390.07	4,379,452.17	0.00	4,786,842.24

Bajo protesta de decir verdad declaramos que los Estados Financieros y sus notas, son razonablemente correctos y son responsabilidad del emisor.

LIC. ISMAEL BRANDÓN CERRITOS MARCOS
DIRECTOR GENERAL

L. C. HECTOR JAVIER NARANJO CABRERA
SUBDIRECTOR GENERAL ADMINISTRATIVO

Cuenta Pública 2023
INSTITUTO DE ADQUISICIONES ARRENDAMIENTOS Y PRESTACION DE SERVICIOS DEL ESTADO DE NAYARIT
 Estado de Cambios en la Situación Financiera
 Del 1 de Enero al 31 de Diciembre de 2023
 (Cifras en Pesos)

Concepto	Origen	Aplicación
ACTIVO		
Activo Circulante	666,504.32	3,928,825.24
Efectivo y Equivalentes	666,504.32	1,740,893.37
Derechos a Recibir Efectivo o Equivalentes	0.00	1,740,893.37
Derechos a Recibir Bienes o Servicios	666,504.32	0.00
Inventarios	0.00	0.00
Almacenes	0.00	0.00
Estimación por Pérdida o Deterioro de Activos Circulantes	0.00	0.00
Otros Activos Circulantes	0.00	0.00
Activo No Circulante	0.00	2,187,931.87
Inversiones Financieras a Largo Plazo	0.00	0.00
Derechos a Recibir Efectivo o Equivalentes a Largo Plazo	0.00	0.00
Bienes Inmuebles, Infraestructura y Construcciones en Proceso	0.00	0.00
Bienes Muebles	0.00	764,913.86
Activos Intangibles	0.00	1,423,018.01
Depreciación, Deterioro y Amortización Acumulada de Bienes	0.00	0.00
Activos Diferidos	0.00	0.00
Estimación por Pérdida o Deterioro de Activos no Circulantes	0.00	0.00
Otros Activos no Circulantes	0.00	0.00
PASIVO	328,227.33	0.00
Pasivo Circulante	328,227.33	0.00
Cuentas por Pagar a Corto Plazo	328,227.33	0.00
Documentos por Pagar a Corto Plazo	0.00	0.00
Porción a Corto Plazo de la Deuda Pública a Largo Plazo	0.00	0.00
Títulos y Valores a Corto Plazo	0.00	0.00
Pasivos Diferidos a Corto Plazo	0.00	0.00
Fondos y Bienes de Terceros en Garantía y/o Administración a Corto Plazo	0.00	0.00
Provisiones a Corto Plazo	0.00	0.00
Otros Pasivos a Corto Plazo	0.00	0.00
Pasivo No Circulante	0.00	0.00
Cuentas por Pagar a Largo Plazo	0.00	0.00
Documentos por Pagar a Largo Plazo	0.00	0.00
Deuda Pública a Largo Plazo	0.00	0.00
Pasivos Diferidos a Largo Plazo	0.00	0.00
Fondos y Bienes de Terceros en Garantía y/o en Administración a Largo Plazo	0.00	0.00
Provisiones a Largo Plazo	0.00	0.00
HACIENDA PÚBLICA/PATRIMONIO	2,934,093.59	0.00
Hacienda Pública/Patrimonio Contribuido	0.00	0.00
Aportaciones	0.00	0.00
Donaciones de Capital	0.00	0.00
Actualización de la Hacienda Pública/Patrimonio	0.00	0.00
Hacienda Pública/Patrimonio Generado	2,934,093.59	0.00
Resultados del Ejercicio (Ahorro/Desahorro)	2,526,703.52	0.00
Resultados de Ejercicios Anteriores	407,390.07	0.00
Revalúos	0.00	0.00
Reservas	0.00	0.00
Rectificaciones de Resultados de Ejercicios Anteriores	0.00	0.00
Exceso o Insuficiencia en la Actualización de la Hacienda Pública/Patrimonio	0.00	0.00
Resultado por Posición Monetaria	0.00	0.00
Resultado por Tenencia de Activos no Monetarios	0.00	0.00

Bajo protesta de decir verdad declaramos que los Estados Financieros y sus notas, son razonablemente correctos y son responsabilidad del emisor.

LIC. ISMAEL BRANDON CERRITOS MARCOS
 DIRECTOR GENERAL

L.C. HÉCTOR JAVIER NARANJO CABRERA
 SUBDIRECTOR GENERAL ADMINISTRATIVO

Cuenta Pública 2023
INSTITUTO DE ADQUISICIONES ARRENDAMIENTOS Y PRESTACION DE SERVICIOS DEL ESTADO DE NAYARIT
 Estado de Flujos de Efectivo
 Del 1 de Enero al 31 de Diciembre de 2023
 (Cifras en Pesos)

Concepto	2023	2022
Flujos de Efectivo de las Actividades de Operación		
Origen	12,943,494.94	3,401,633.05
Impuestos	0.00	0.00
Cuotas y Aportaciones de Seguridad Social	0.00	0.00
Contribuciones de Mejoras	0.00	0.00
Derechos	1,765,260.61	0.00
Productos	0.00	0.00
Aprovechamientos	0.00	0.00
Ingresos por Venta de Bienes y Prestación de Servicios	0.00	0.00
Participaciones, Aportaciones, Convenios, Incentivos Derivados de la Colaboración Fiscal y Fondos Distintos de Aportaciones	0.00	0.00
Transferencias, Asignaciones, Subsidios y Subvenciones, y Pensiones y Jubilaciones	11,178,234.33	3,401,633.05
Otros Orígenes de Operación	0.00	0.00
Aplicación	9,295,673.10	2,282,367.02
Servicios Personales	7,228,392.41	1,218,491.18
Materiales y Suministros	408,392.73	40,576.85
Servicios Generales	1,517,124.32	208,637.14
Transferencias Internas y Asignaciones al Sector Público	0.00	0.00
Transferencias al Resto del Sector Público	0.00	0.00
Subsidios y Subvenciones	0.00	0.00
Ayudas Sociales	0.00	0.00
Pensiones y Jubilaciones	0.00	0.00
Transferencias a Fideicomisos, Mandatos y Contratos Análogos	0.00	0.00
Transferencias a la Seguridad Social	0.00	0.00
Donativos	0.00	0.00
Transferencias al Exterior	0.00	0.00
Participaciones	0.00	0.00
Aportaciones	0.00	0.00
Convenios	0.00	0.00
Otras Aplicaciones de Operación	141,763.64	814,661.85
Flujos Netos de Efectivo por Actividades de Operación	3,647,821.84	1,119,266.03
Flujos de Efectivo de las Actividades de Inversión		
Origen	0.00	0.00
Bienes Inmuebles, Infraestructura y Construcciones en Proceso	0.00	0.00
Bienes Muebles	0.00	0.00
Otros Orígenes de Inversión	0.00	0.00
Aplicación	1,443,559.87	454,387.94
Bienes Inmuebles, Infraestructura y Construcciones en Proceso	0.00	0.00
Bienes Muebles	764,913.86	386,059.04
Otras Aplicaciones de Inversión	678,646.01	68,328.90
Flujos Netos de Efectivo por Actividades de Inversión	-1,443,559.87	-454,387.94
Flujos de Efectivo de las Actividades de Financiamiento		
Origen	0.00	0.00
Endeudamiento Neto	0.00	0.00
Interno	0.00	0.00
Externo	0.00	0.00
Otros Orígenes de Financiamiento	0.00	0.00
Aplicación	463,368.60	0.00
Servicios de la Deuda	0.00	0.00
Interno	0.00	0.00
Externo	0.00	0.00
Otras Aplicaciones de Financiamiento	463,368.60	0.00
Flujos Netos de Efectivo por Actividades de Financiamiento	-463,368.60	0.00
Incremento/Disminución Neta en el Efectivo y Equivalentes al Efectivo	1,740,893.37	664,878.09
Efectivo y Equivalentes al Efectivo al Inicio del Ejercicio	664,878.09	0.00
Efectivo y Equivalentes al Efectivo al Final del Ejercicio	2,405,771.46	664,878.09

Bajo protesta de decir verdad declaramos que los Estados Financieros y sus notas, son razonablemente correctos y son responsabilidad del emisor.


LIC. ISMAEL BRANDÓN CERRITOS MARCOS
 DIRECTOR GENERAL


LIC. HECTOR JAVIER NARANJO CABRERA
 SUBDIRECTOR GENERAL ADMINISTRATIVO

Cuenta Pública 2023
INSTITUTO DE ADQUISICIONES ARRENDAMIENTOS Y PRESTACION DE SERVICIOS DEL ESTADO DE NAYARIT
 Estado Analítico del Activo
 Del 1 de Enero al 31 de Diciembre de 2023
 (Cifras en Pesos)

Concepto	Saldo Inicial	Cargos del Periodo	Abonos del Periodo	Saldo Final	Variación del Periodo
ACTIVO	2,950,995.64	34,025,668.32	30,763,347.40	6,213,316.56	3,262,320.92
Activo Circulante	2,110,548.62	31,837,736.45	30,763,347.40	3,184,937.67	1,074,389.05
Efectivo y Equivalentes	664,878.09	16,248,370.46	14,507,477.09	2,405,771.46	1,740,893.37
Derechos a Recibir Efectivo o Equivalentes	1,445,670.53	15,517,005.82	16,183,510.14	779,166.21	-666,504.32
Derechos a Recibir Bienes o Servicios	0.00	72,360.17	72,360.17	0.00	0.00
Inventarios	0.00	0.00	0.00	0.00	0.00
Almacenes	0.00	0.00	0.00	0.00	0.00
Estimación por Pérdida o Deterioro de Activos Circulantes	0.00	0.00	0.00	0.00	0.00
Otros Activos Circulantes	0.00	0.00	0.00	0.00	0.00
Activo No Circulante	840,447.02	2,187,931.87	0.00	3,028,378.89	2,187,931.87
Inversiones Financieras a Largo Plazo	0.00	0.00	0.00	0.00	0.00
Derechos a Recibir Efectivo o Equivalentes a Largo Plazo	0.00	0.00	0.00	0.00	0.00
Bienes Inmuebles, Infraestructura y Construcciones en Proceso	0.00	0.00	0.00	0.00	0.00
Bienes Muebles	772,118.12	764,913.86	0.00	1,537,031.98	764,913.86
Activos Intangibles	68,328.90	1,423,018.01	0.00	1,491,346.91	1,423,018.01
Depreciación, Deterioro y Amortización Acumulada de Bienes	0.00	0.00	0.00	0.00	0.00
Activos Diferidos	0.00	0.00	0.00	0.00	0.00
Estimación por Pérdida o Deterioro de Activos no Circulantes	0.00	0.00	0.00	0.00	0.00
Otros Activos no Circulantes	0.00	0.00	0.00	0.00	0.00

Bajo protesta de decir verdad declaramos que los Estados Financieros y sus notas, son razonablemente correctos y son responsabilidad del emisor.



 LIC. ISMAEL BRANDON CERRITOS MARCOS
 DIRECTOR GENERAL


 LIC. HECTOR JAVIER NARANJO CABRERA
 SUBDIRECTOR GENERAL ADMINISTRATIVO

Cuenta Pública 2023
INSTITUTO DE ADQUISICIONES ARRENDAMIENTOS Y PRESTACION DE SERVICIOS DEL ESTADO DE NAYARIT
Estado Analítico de la Deuda y Otros Pasivos
Del 1 de Enero al 31 de Diciembre de 2023
(Cifras en Pesos)

Denominación de las Deudas	Moneda de Contratación	Institución o País Acreedor	Saldo Inicial del Periodo	Saldo Final del Periodo
DEUDA PÚBLICA				
Corto Plazo				
Deuda Interna			0.00	0.00
Instituciones de Crédito	Peso	México	0.00	0.00
Títulos y Valores	Peso	México	0.00	0.00
Arrendamientos Financieros	Peso	México	0.00	0.00
Deuda Externa			0.00	0.00
Organismos Financieros Internacionales	Peso	México	0.00	0.00
Deuda Bilateral	Peso	México	0.00	0.00
Títulos y Valores	Peso	México	0.00	0.00
Arrendamientos Financieros	Peso	México	0.00	0.00
Subtotal de Deuda Pública a Corto Plazo			0.00	0.00
Largo Plazo				
Deuda Interna			0.00	0.00
Instituciones de Crédito	Peso	México	0.00	0.00
Títulos y Valores	Peso	México	0.00	0.00
Arrendamientos Financieros	Peso	México	0.00	0.00
Deuda Externa			0.00	0.00
Organismos Financieros Internacionales	Peso	México	0.00	0.00
Deuda Bilateral	Peso	México	0.00	0.00
Títulos y Valores	Peso	México	0.00	0.00
Arrendamientos Financieros	Peso	México	0.00	0.00
Subtotal de Deuda Pública a Largo Plazo			0.00	0.00
Total de Otros Pasivos	Peso	México	1,098,246.99	1,426,474.32
Total de Deuda Pública y Otros Pasivos			1,098,246.99	1,426,474.32

Bajo protesta de decir verdad declaramos que los Estados Financieros y sus notas, son razonablemente correctos y son responsabilidad del emisor.


 LIC. ISMAEL BRANDON CERRITOS MARCOS
 DIRECTOR GENERAL


 L.C. HÉCTOR JAVIER NARANJO CABRERA
 SUBDIRECTOR GENERAL ADMINISTRATIVO

Cuenta Pública 2023
INSTITUTO DE ADQUISICIONES ARRENDAMIENTOS Y PRESTACION DE SERVICIOS DEL ESTADO DE NAYARIT
Informe sobre Pasivos Contingentes
Del 1 de Enero al 31 de Diciembre de 2023
(Cifras en Pesos)

En cumplimiento a lo dispuesto en los artículos 46, Fracción I, Inciso f) y 52 de la Ley General de Contabilidad Gubernamental y de conformidad con lo establecido en el Capítulo VII, Numeral II, Inciso h) del Manual de Contabilidad Gubernamental emitido por el CONAC, el Ente Público informa lo siguiente:

Cuenta	Concepto	Importe
Se informa que al 31 de diciembre de 2023 no se tiene registro de pasivos contingentes.		
TOTAL		

Bajo protesta de decir verdad declaramos que los Estados Financieros y sus notas, son razonablemente correctos y son responsabilidad del emisor.



LIC. ISMAEL BRANDON CERRITOS MARCOS

DIRECTOR GENERAL



LIC. HÉCTOR JAVIER NARANJO CABRERA

SUBDIRECTOR GENERAL ADMINISTRATIVO



NOTAS A LOS ESTADOS FINANCIEROS

Introducción

La finalidad de estas notas es mostrar el entorno y los aspectos económico-financieros más relevantes que influyeron en las decisiones tomadas durante el ejercicio fiscal 2023, y que fueron consideradas en la elaboración de los estados financieros para la mayor comprensión de los mismos y sus particularidades.

En lo particular, El Instituto de adquisiciones, arrendamientos y prestación de servicios del estado de Nayarit, entrega este informe por primera vez de un ejercicio fiscal completo, tomando en consideración que del ejercicio anterior solo reporto operaciones durante el último trimestre.

a) NOTAS DE GESTIÓN ADMINISTRATIVA

1. Autorización e Historia

- a) Fecha de creación del ente público: El Instituto de adquisiciones, arrendamientos y prestación de servicios del estado de Nayarit nace el 26 de enero del año 2022, como resultado de la emisión de la Ley de adquisiciones, arrendamientos y prestación de servicios del estado de Nayarit publicada el 28 de diciembre de 2021, en la cual, se establece en su artículo primero el propósito fundamental del Instituto, de la siguiente manera:

La presente Ley es de orden público, reglamentaria del artículo 133 de la Constitución Política del Estado Libre y Soberano de Nayarit y tiene por objeto regular la planeación, programación, presupuestación, contratación, gasto, ejecución, control y evaluación de las adquisiciones, arrendamientos de bienes muebles y prestación de servicios de cualquier naturaleza, que realicen:

- I. Los poderes del estado;
- II. Municipios;
- III. Órganos constitucionales autónomos;
- IV. Los organismos descentralizados estatales y municipales;
- V. Las empresas de participación estatal o municipal mayoritaria, y
- VI. Los fideicomisos en los que cualquiera de los entes anteriores tenga el carácter de fideicomitente.

- b) Principales cambios en su estructura: El proyecto de cambio de estructura del Instituto se trabajó durante el ejercicio fiscal 2023 pero se publica el 29 de diciembre del mismo año, entrando en vigor a partir del 1 de enero de 2024, por lo que en este ejercicio no se reflejan cambios en la estructura.





2. Panorama Económico y Financiero

Durante el ejercicio fiscal 2023, debido a diversos desastres naturales, fue necesario que gobierno federal apoyara a la ciudadanía afectada, por lo que los gobiernos estatales dieron la indicación a sus entes gubernamentales de reducir lo más posible el gasto presupuestado debido a la falta de recurso que aquejaría a todo el país después del tercer trimestre del ejercicio.

Debido a lo anterior, el Instituto no ejerció el total de gasto que se había programado para cubrir las necesidades del ente, dejando pendiente varios conceptos para adquirir en el siguiente ejercicio presupuestal.

3. Organización y Objeto Social

- a) Objeto social: El Instituto a través de su funcionamiento, regula la planeación, programación, presupuestación, contratación, gasto, ejecución, control y evaluación de las adquisiciones, arrendamientos de bienes muebles y prestación de servicios de cualquier naturaleza, que realice cualquier organismo del gobierno del estado, para asegurar que el recurso público se gaste en base a la normatividad y legalidad aplicable.
- b) Principal actividad: El Instituto de adquisiciones, arrendamientos y prestación de servicios del estado de Nayarit, tiene por objeto determinar las acciones tendientes a la optimización de recursos que se destinen a la coordinación, la operación y la validación de los procedimientos de las licitaciones, adquisiciones, arrendamientos y servicios en las diferentes dependencias, organismos, entidades, patronatos, fideicomisos, fondos y áreas de la administración pública centralizada y paraestatal del Gobierno del Estado de Nayarit de conformidad con lo dispuesto en la Ley de Adquisiciones, Arrendamientos y Prestación de Servicios del Estado de Nayarit.
- c) Ejercicio fiscal: De conformidad con lo establecido en los postulados básicos de contabilidad gubernamental, emitidos por el Consejo nacional de armonización contable comprende del 1 de enero hasta el 31 de diciembre de 2023 y está directamente relacionado con la ejecución de la Ley de ingresos y el ejercicio del Presupuesto de egresos presentado para el mismo ejercicio.
- d) Régimen jurídico: El Instituto es un organismo público descentralizado de la administración pública estatal.
- e) Consideraciones fiscales del ente: Las contribuciones que el Instituto está obligado directamente a pagar por sus actividades son las siguientes:
 - Retención de ISR por sueldos y salarios.
 - Retención de ISR por asimilados.
 - Impuesto sobre nóminas.

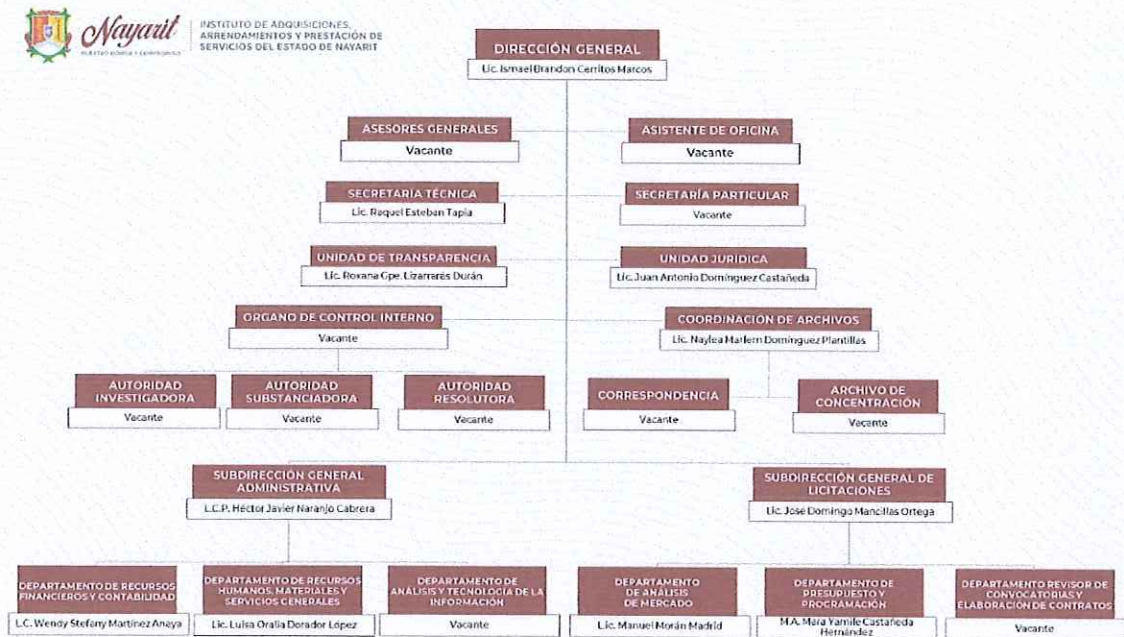
Las contribuciones que el Instituto está obligado a pagar por actividades relacionadas con terceros, son las siguientes:

- Retención de ISR por arrendamiento.





- Retención de IVA por arrendamiento.
 - Retención de ISR resico 1.25%.
 - Retención de impuesto cedular por arrendamiento.
- f) Estructura organizacional básica: El Instituto de acuerdo con su estatuto de creación, cuenta con una junta de gobierno y una dirección general, que durante el ejercicio fiscal 2023 se refuerza para su operatividad de áreas administrativas como se muestra en la siguiente imagen:



- g) Fideicomisos de los cuales es fideicomitente o fideicomisario, y contratos análogos, incluyendo mandatos de los cuales es parte: El Instituto no figura en ningún fideicomiso, bajo ningún concepto, ni tiene celebrados contratos o mandatos análogos.

4. Bases de preparación de los estados financieros.

- a) Normatividad emitida por el CONAC y las disposiciones legales aplicables: Los estados financieros que se presentan en este documento han sido preparados con apego a las disposiciones establecidas en la Ley general de contabilidad gubernamental y con sujeción a la normativa y lineamientos emitidos por el CONAC.
- b) Normatividad aplicada: Se hace de su conocimiento que la elaboración de los estados financieros se ha realizado en base a las normas y metodología previstas en la Ley general de contabilidad gubernamental, la Ley de fiscalización y rendición de cuentas del estado de Nayarit, la Ley de hacienda del estado de Nayarit, normativa emitida por el CONAC, Ley de ingresos 2023 y Presupuesto de egresos





2023, utilizando el costo histórico como método de registro de los activos dentro de las partidas presupuestales y cuentas contables correspondientes; dado que aun no contamos con el módulo de bienes patrimoniales en el Sistema automatizado de administración y contabilidad gubernamental.

- c) Postulados básicos de contabilidad Gubernamental (PBCG): El registro y la emisión de información financiera y presupuestal, se realiza dando cumplimiento a los Postulados básicos de contabilidad gubernamental, cuyo fin es aportar el sustento técnico a la práctica diaria.
- d) Normatividad supletoria: No aplica.
- e) Primera vez en implementación de la base del devengado: No aplica.

5. Políticas de contabilidad significativas

- a) Actualización: No se ha actualizado el valor de los activos, se espera obtener el módulo de bienes patrimoniales en los primeros meses del ejercicio 2024 para complementar los procedimientos necesarios.
- b) Operaciones en el extranjero: No aplica.
- c) Método de valuación de la inversión en acciones: No aplica.
- d) Sistema y método de valuación de inventarios y costo de lo vendido: El método de valuación actual es de costo histórico, sin embargo, se espera obtener el módulo de bienes patrimoniales en los primeros meses del ejercicio 2024 para complementar los procedimientos necesarios.
- e) Beneficios a empleados: No aplica.
- f) Provisiones: No aplica.
- g) Reservas: No aplica.
- h) Cambios en política contables y corrección de errores: El registro contable se realizaba de manera directa, sin identificar los momentos contables en las pólizas presupuestales que se generan a través del modulo de compras y tesorería del sistema SAACG, corrigiendo este error durante el ejercicio.
- i) Reclasificaciones: No aplica.
- j) Depuración y cancelación de saldos: No aplica.

6. Posición en moneda extranjera y protección por riesgo cambiario.

El Instituto durante el ejercicio fiscal 2023, no realizó operaciones en moneda extranjera por lo que este apartado no aplica.

7. Reporte analítico del activo

- a) Vida útil, porcentajes de depreciación y amortización: El Instituto a la fecha no ha aplicado porcentajes de depreciaciones a sus activos; se espera obtener el módulo de bienes patrimoniales en los primeros meses del ejercicio 2024 para complementar los procedimientos necesarios.





- b) Cambio en el porcentaje de depreciación y amortización: No aplica, ya que el Instituto no ha aplicado porcentaje de depreciaciones a sus activos.
- c) Importe de los gastos capitalizados en el ejercicio: No aplica.
- d) Riesgos por tipo de cambio o tipo de interés de las inversiones financieras: No aplica.
- e) Valor en el ejercicio de los bienes construidos por la entidad: No aplica.
- f) Otras circunstancias de carácter significativo que afecten el activo: No aplica.
- g) Desmantelamiento de activos, procedimientos, implicaciones, efectos contables: No aplica.
- h) Administración de activos: No aplica.

Adicionalmente, se deben incluir las explicaciones de las principales variaciones en el activo, en cuadros comparativos como sigue:

- a) Inversiones en valores: No aplica.
- b) Patrimonio de organismos descentralizados de control presupuestario indirecto: No aplica.
- c) Inversiones en empresas de participación mayoritaria: No aplica.
- d) Inversiones en empresas de participación minoritaria: No aplica.
- e) Patrimonio de organismos descentralizados de control presupuestario directo: No aplica.

8. Fideicomisos, mandatos y análogos.

No aplica.

9. Reporte de la recaudación

- a) Análisis del comportamiento de la recaudación correspondiente al ente publico o cualquier tipo de ingreso, de forma separada los ingresos locales de los federales.

Tipo de Recurso		Importe
	Subsidio estatal	\$ 12,376,107.90
	Ingresos propios por prestación de servicios	\$ 1,765,391.01
	Total	\$ 14,141,498.91

- b) Proyección de la recaudación e ingresos en el mediano plazo: No aplica.

10. Información sobre la deuda y el reporte analítico de la deuda

No aplica.

11. Calificaciones otorgadas

No se realizó ninguna solicitud crediticia durante el ejercicio 2023.





12. Proceso de mejora

- a) Principales políticas de control interno: Se empezó a trabajar en la normativa del Instituto, para mejora del funcionamiento y control interno.
- b) Medidas de desempeño financiero, metas y alcance.

13. Información por segmentos.

No aplica

14. Eventos posteriores al cierre

No aplica.

15. Partes relacionadas.

No aplica.

16. Responsabilidad sobre la presentación razonable de la información contable.

"Bajo protesta de decir verdad declaramos que los estados financieros y sus notas, son razonablemente correctos y son responsabilidad del emisor"

b) NOTAS DE DESGLOSE

I. Notas al estado de actividades

Ingresos y otros beneficios

Durante el ejercicio fiscal 2023, el Instituto recibió ingresos por concepto de subsidio estatal de parte de la Secretaría de administración y finanzas del estado, y recaudo ingresos propios por prestación de servicios correspondiente a la cuota de inscripción en el padrón de proveedores, detallándose de la siguiente manera:

Tipo de Recurso	Importe
Subsidio estatal	\$ 12,376,107.90
Ingresos propios por prestación de servicios	\$ 1,765,391.01
Total	\$ 14,141,498.91

Gastos y otras perdidas

Al cierre del ejercicio fiscal 2023, se comprometió un total de \$11'962,511.94 (once millones novecientos sesenta y dos mil quinientos once pesos 94/100 m.n.) los cuales representan el 66.91% de gasto, en base al total de presupuesto autorizado para el ejercicio 2023 que era de \$17'878,306.19 (diecisiete millones ochocientos setenta y ocho mil trescientos seis pesos 19/100 m.n.), recurso mediante el cual se logró el funcionamiento destacable del instituto, además de su notable crecimiento,





mostrando además, su capacidad de adaptación al cumplir con el recorte de gastos y la reorganización financiera.

CAPÍTULO	DESCRIPCIÓN	GASTO COMPROMETIDO	
1000	Servicios Personales	\$	7,352,956.36
2000	Materiales y Suministros	\$	408,392.73
3000	Servicios Generales	\$	1,549,862.38
5000	Bienes Muebles, Inmuebles e Intangibles	\$	2,187,931.87
9000	Deuda Pública	\$	463,368.60
Totales		\$	11,962,511.94

II. Notas al estado de situación financiera

Activo

Efectivo y equivalentes

Los saldos del Instituto sobre efectivos y equivalentes se constituyen de recurso recibido por concepto de subsidio estatal e ingresos propios por prestación de servicios, destinados a cumplir con el gasto programado para el ejercicio, mostrando un saldo al cierre por las siguientes cantidades:

Descripción	Importe	
Efectivo	\$	2,623.79
Bancos	\$	2,403,147.67
Total	\$	2,405,771.46

Derechos a recibir efectivo y equivalentes y bienes o servicios

Las cuentas por cobrar a corto plazo, reflejan el saldo que teníamos pendiente de recibir por concepto de subsidio estatal, sin embargo, la Secretaría de administración y finanzas nos transfirió ese recurso los primeros días del mes de enero de 2024, quedando pendiente solo el saldo de ingresos por recuperar a corto plazo.

No se tienen derechos a recibir bienes o servicios.

Descripción	Importe	
Cuentas por cobrar a corto plazo	\$	706,602.68
Deudores diversos por cobrar a corto plazo	\$	2,205.17
Ingresos por recuperar a corto plazo	\$	70,358.36
Total	\$	779,166.21





Inventarios

El instituto no realiza procesos de transformación o elaboración de bienes.

Almacenes

El Instituto no cuenta con almacenes.

Inversiones financieras

El Instituto no tiene inversiones financieras.

Bienes muebles, inmuebles e intangibles

Este rubro se desglosa de la siguiente manera:

Descripción	Importe
Bienes Muebles	
Mobiliario y equipo de administración	\$ 801,582.32
Vehículos y equipo de transporte	\$ 587,258.90
Maquinaria, otros equipos y herramienta	\$ 148,190.76
Total bienes muebles	\$ 1,537,031.98
Activos intangibles	
Software	\$ 1,419,030.90
Licencias	\$ 72,316.01
Total activos intangibles	\$ 1,491,346.91
Total activo	\$ 3,028,378.89

El reporte de inventarios que presenta el departamento de recursos materiales presenta la misma cantidad reflejada en los registros contables.

Estimaciones y deterioros

No aplica.

Otros activos

No aplica.

Pasivo

Cuentas y documentos por pagar

Dentro de este rubro se encuentran los pagos pendientes de retenciones y contribuciones por concepto de nómina, contribuciones por arrendamiento y pagos pendientes a





proveedores que se programa pagar en un termino no mayor a seis meses, esperando se concluya la entrega de bienes contratados, el detalle se muestra a continuación:

Descripción	Importe
Servicios personales por pagar a corto plazo	\$ 323,139.23
Proveedores por pagar a corto plazo	\$ 760,760.00
Retenciones y contribuciones por pagar a corto plazo	\$ 342,575.09
Total	\$ 1,426,474.32

Fondos y bienes de terceros en garantía y/o administración

No aplica.

Pasivos diferidos

No aplica.

Provisiones

No aplica.

Otros pasivos

No aplica.

III. Notas al estado de variación en la hacienda pública

A continuación, se presenta el resumen del comportamiento del patrimonio, donde se explica que la procedencia de la variación del patrimonio es debido al incremento en los activos.

Descripción	Importe
Resultado del ejercicio	\$ 4,379,452.17
Saldo al 31 de diciembre de 2022	\$ 1,852,748.65
Variación en la hacienda pública	\$ 2,526,703.52

IV. Notas al estado de flujos de efectivo

Derivado del análisis entre los saldos de 2022 con relación a los saldos de 2023, se refleja un incremento en los efectivos y equivalentes, derivado del incremento en los ingresos para cubrir la operatividad y necesidades del Instituto; mostrando los detalles como se muestra a continuación:





Descripción	2023	2022
Efectivo	\$ 2,623.79	\$ -
Bancos	\$ 2,403,147.67	\$ 664,878.09
Total	\$ 2,405,771.46	\$ 664,878.09

En relación con los bienes muebles y los activos intangibles entre ambos ejercicios, el incremento es considerable y se detalla a continuación:

Descripción	2023	2022
Bienes Muebles		
Mobiliario y equipo de administración	\$ 166,214.20	\$ 635,368.12
Vehículos y equipo de transporte	\$ 587,258.90	\$ -
Maquinaria, otros equipos y herramienta	\$ 11,440.76	\$ 136,750.00
Total bienes muebles	\$ 764,913.86	\$ 772,118.12
Activos intangibles		
Software	\$ 660,330.00	\$ 14,328.90
Licencias	\$ 18,316.01	\$ 54,000.00
Total activos intangibles	\$ 678,646.01	\$ 68,328.90
Total activo	\$ 1,443,559.87	\$ 840,447.02

CONCILIACIÓN DE FLUJOS DE EFECTIVO NETOS		
Concepto	2023	2022
Resultado del ejercicio	\$ 4,379,452.17	\$ 1,852,748.65
Movimientos de partidas que no afectan al efectivo	\$ -	\$ -
Amortizaciones	\$ -	\$ -
Depreciaciones	\$ -	\$ -
Incremento en las provisiones	\$ -	\$ -
Ganancia/perdida en venta de bienes	\$ -	\$ -
Incremento en las cuentas por cobrar	\$ 738,755.90	\$ 1,445,358.58
Partidas extraordinarias	\$ 7,125.57	\$ 711,875.96
Flujos de efectivo Netos de las Actividades de operación	\$ 3,647,821.84	\$ 1,119,266.03

V. Conciliación entre los ingresos presupuestarios y contables, así como entre los egresos presupuestarios y los gastos contables.

Los ingresos no presupuestarios reflejados en la conciliación corresponden a descuentos de nómina y error de depósito de terceros al pagar la cuota por inscripción al padrón de proveedores.





**INSTITUTO DE ADQUISICIONES ARRENDAMIENTOS Y PRESTACION DE SERVICIOS
DEL ESTADO DE NAYARIT**

**Conciliación entre los Ingresos Presupuestarios y Contables
Correspondiente del 1 de enero al 31 de diciembre de 2023
(Cifras en pesos)**

1. Total de Ingresos Presupuestarios	13,567,149.62
2. Más Ingresos Contables No Presupuestarios	129.54
2.1 Ingresos Financieros	0.00
2.2 Incremento por Variación de Inventarios	0.00
2.3 Disminución del Exceso de Estimaciones por Pérdida o Deterioro u Obsolescencia	0.00
2.4 Disminución del Exceso de Provisiones	0.00
2.5 Otros Ingresos y Beneficios Varios	129.54
2.6 Otros Ingresos Contables No Presupuestarios	0.00
3. Menos Ingresos Presupuestarios No Contables	0.00
3.1 Aprovechamientos Patrimoniales	0.00
3.2 Ingresos Derivados de Financiamientos	0.00
3.3 Otros Ingresos Presupuestarios No Contables	0.00
4. Total de Ingresos Contables	13,567,279.16

**INSTITUTO DE ADQUISICIONES ARRENDAMIENTOS Y PRESTACION DE SERVICIOS
DEL ESTADO DE NAYARIT**

**Conciliación entre los Egresos Presupuestarios y los Gastos Contables
Correspondiente del 1 de enero al 31 de diciembre de 2023
(Cifras en pesos)**

1. Total de Egresos Presupuestarios	11,962,511.94
2. Menos Egresos Presupuestarios No Contables	2,651,300.47
2.1 Materias Primas y Materiales de Producción y Comercialización	0.00
2.2 Materiales y Suministros	0.00
2.3 Mobiliario y Equipo de Administración	166,214.20
2.4 Mobiliario y Equipo Educativo y Recreativo	0.00
2.5 Equipo e Instrumental Médico y de Laboratorio	0.00
2.6 Vehículos y Equipo de Transporte	587,258.90
2.7 Equipo de Defensa y Seguridad	0.00
2.8 Maquinaria, Otros Equipos y Herramientas	11,440.76
2.9 Activos Biológicos	0.00
2.10 Bienes Inmuebles	0.00
2.11 Activos Intangibles	1,423,018.01
2.12 Obra Pública en Bienes de Dominio Público	0.00
2.13 Obra Pública en Bienes Propios	0.00

[Handwritten signature]





2.14 Acciones y Participaciones de Capital	0.00
2.15 Compra de Títulos y Valores	0.00
2.16 Concesión de Préstamos	0.00
2.17 Inversiones en Fideicomisos, Mandatos y Otros Análogos	0.00
2.18 Provisiones para Contingencias y Otras Erogaciones Especiales	0.00
2.19 Amortización de la Deuda Pública	0.00
2.20 Adeudos de Ejercicios Fiscales Anteriores (ADEFAS)	463,368.60
2.21 Otros Egresos Presupuestales No Contables	0.00
3. Más Gastos Contables No Presupuestarios	0.00
3.1 Estimaciones, Depreciaciones, Deterioros, Obsolescencia y Amortizaciones	0.00
3.2 Provisiones	0.00
3.3 Disminución de Inventarios	0.00
3.4 Aumento por Insuficiencia de Estimaciones por Pérdida o Deterioro u Obsolescencia	0.00
3.5 Aumento por Insuficiencia de Provisiones	0.00
3.6 Otros Gastos	0.00
3.7 Otros Gastos Contables No Presupuestales	0.00
4. Total de Gasto Contable	9,311,211.47

c) NOTAS DE MEMORIA

Cuentas de orden contables

No aplica.

Cuentas de orden presupuestales

Concepto	2023	2022
Cuentas de orden presupuestarias		
Ley de ingresos		
Ley de ingresos estimada	\$ 17,350,651.31	\$ 15,282,605.17
Ley de ingresos por ejecutar	\$ 4,311,156.57	\$ 11,880,972.12
Modificaciones a la ley de ingresos estimada	\$ 527,654.88	\$ -
Ley de ingresos devengada	\$ 13,567,149.62	\$ 3,401,633.05
Ley de ingresos recaudada	\$ 12,943,494.94	\$ 3,401,633.05
Presupuesto de egresos		







Nayarit
NUESTRA DIGNIDAD Y COMPROMISO

INSTITUTO DE ADQUISICIONES,
ARRENDAMIENTOS Y PRESTACIÓN DE
SERVICIOS DEL ESTADO DE NAYARIT

Presupuesto de egresos aprobado	\$ 17,350,651.31	\$ 15,282,605.17
Presupuesto de egresos por ejercer	\$ 5,915,794.25	\$ 12,501,632.28
Modificaciones al presupuesto de egresos aprobado	\$ 527,654.88	\$ -
Presupuesto de egresos comprometido	\$ 11,962,511.94	\$ 2,780,972.89
Presupuesto de egresos devengado	\$ 11,962,511.94	\$ 2,912,272.89
Presupuesto de egresos ejercido	\$ 11,218,139.94	\$ 2,438,159.06
Presupuesto de egresos pagado	\$ 11,060,837.93	\$ 1,922,093.11


Lic. Ismael Brandon Cerritos Marcos
Director general


L.C. Héctor Javier Naranjo Cabrera
Subdirector general administrativo



Cuenta Pública 2023
INSTITUTO DE ADQUISICIONES ARRENDAMIENTOS Y PRESTACION DE SERVICIOS DEL ESTADO DE NAYARIT
 Estado Analítico de Ingresos
 Del 1 de Enero al 31 de Diciembre de 2023

Rubro de Ingresos	Ingreso					Diferencia (6= 5 - 1)
	Estimado	Ampliaciones y Reducciones	Modificado	Devengado	Recaudado	
	(1)	(2)	(3= 1 + 2)	(4)	(5)	
Impuestos	0.00	0.00	0.00	0.00	0.00	0.00
Cuotas y Aportaciones de Seguridad Social	0.00	0.00	0.00	0.00	0.00	0.00
Contribuciones de Mejoras	0.00	0.00	0.00	0.00	0.00	0.00
Derechos	1,227,502.86	527,654.88	1,755,157.74	1,765,260.61	1,765,260.61	537,757.75
Productos	0.00	0.00	0.00	0.00	0.00	0.00
Aprovechamientos	0.00	0.00	0.00	0.00	0.00	0.00
Ingresos por Venta de Bienes, Prestación de Servicios y Otros Ingresos	0.00	0.00	0.00	0.00	0.00	0.00
Participaciones, Aportaciones, Convenios, Incentivos Derivados de la Colaboración Fiscal y Fondos Distintos de Aportaciones	0.00	0.00	0.00	0.00	0.00	0.00
Transferencias, Asignaciones, Subsidios y Subvenciones, y Pensiones y Jubilaciones	16,123,148.45	0.00	16,123,148.45	11,801,889.01	11,178,234.33	-4,944,914.12
Ingresos Derivados de Financiamientos	0.00	0.00	0.00	0.00	0.00	0.00
Total	17,350,651.31	527,654.88	17,878,306.19	13,567,149.62	12,943,494.94	
				Ingresos excedentes		-4,407,156.37

Estado Analítico de Ingresos Por Fuente de Financiamiento	Ingreso					Diferencia (6= 5 - 1)
	Estimado	Ampliaciones y Reducciones	Modificado	Devengado	Recaudado	
	(1)	(2)	(3= 1 + 2)	(4)	(5)	
Ingresos del Poder Ejecutivo Federal o Estatal y de los Municipios	17,350,651.31	527,654.88	17,878,306.19	13,567,149.62	12,943,494.94	-4,407,156.37
Impuestos	0.00	0.00	0.00	0.00	0.00	0.00
Cuotas y Aportaciones de Seguridad Social	0.00	0.00	0.00	0.00	0.00	0.00
Contribuciones de Mejoras	0.00	0.00	0.00	0.00	0.00	0.00
Derechos	1,227,502.86	527,654.88	1,755,157.74	1,765,260.61	1,765,260.61	537,757.75
Productos	0.00	0.00	0.00	0.00	0.00	0.00
Aprovechamientos	0.00	0.00	0.00	0.00	0.00	0.00
Participaciones, Aportaciones, Convenios, Incentivos Derivados de la Colaboración Fiscal y Fondos Distintos de Aportaciones	0.00	0.00	0.00	0.00	0.00	0.00
Transferencias, Asignaciones, Subsidios y Subvenciones, y Pensiones y Jubilaciones	16,123,148.45	0.00	16,123,148.45	11,801,889.01	11,178,234.33	-4,944,914.12
Ingresos de los Entes Públicos de los Poderes Legislativo y Judicial, de los Órganos Autónomos y del Sector Paraestatal o Paramunicipal, así como de las Empresas Productivas del Estado	0.00	0.00	0.00	0.00	0.00	0.00
Cuotas y Aportaciones de Seguridad Social	0.00	0.00	0.00	0.00	0.00	0.00
Productos	0.00	0.00	0.00	0.00	0.00	0.00
Ingresos por Venta de Bienes, Prestación de Servicios y Otros Ingresos	0.00	0.00	0.00	0.00	0.00	0.00
Transferencias, Asignaciones, Subsidios y Subvenciones, y Pensiones y Jubilaciones	0.00	0.00	0.00	0.00	0.00	0.00
Ingresos derivados de financiamiento	0.00	0.00	0.00	0.00	0.00	0.00
Ingresos Derivados de Financiamientos	0.00	0.00	0.00	0.00	0.00	0.00
Total	17,350,651.31	527,654.88	17,878,306.19	13,567,149.62	12,943,494.94	
				Ingresos excedentes		-4,407,156.37

LIC. ISMAEL BRANDON CERRITOS MARCOS
 DIRECTOR GENERAL


L.C. HECTOR JAVIER MARAÑO GABRERA
 SUBDIRECTOR GENERAL ADMINISTRATIVO


Cuenta Pública 2023
INSTITUTO DE ADQUISICIONES ARRENDAMIENTOS Y PRESTACION DE SERVICIOS DEL ESTADO DE NAYARIT
Estado Analítico del Ejercicio del Presupuesto de Egresos
Clasificación por Objeto del Gasto (Capítulo y Concepto)
Del 1 de Enero al 31 de Diciembre de 2023

Concepto	Egresos					Subejercicio
	Aprobado	Ampliaciones/ (Reducciones)	Modificado	Devengado	Pagado	
	1	2	3 = (1 + 2)	4	5	
Servicios Personales	13,424,499.62	-1,088,569.14	12,335,930.48	7,352,956.36	7,228,392.41	4,982,974.12
Remuneraciones al Personal de Carácter Permanente	6,740,385.32	-639,820.85	6,100,564.47	4,625,322.27	4,625,322.27	1,475,242.20
Remuneraciones al Personal de Carácter Transitorio	160,000.00	0.00	160,000.00	71,241.40	71,241.40	88,758.60
Remuneraciones Adicionales y Especiales	4,809,014.92	4,831.82	4,813,846.74	2,268,097.21	2,268,097.21	2,545,749.53
Seguridad Social	1,715,099.38	-453,580.11	1,261,519.27	388,295.48	263,731.53	873,223.79
Otras Prestaciones Sociales y Económicas	0.00	0.00	0.00	0.00	0.00	0.00
Previsiones	0.00	0.00	0.00	0.00	0.00	0.00
Pago de Estímulos a Servidores Públicos	0.00	0.00	0.00	0.00	0.00	0.00
Materiales y Suministros	765,536.41	-187,790.22	577,746.19	408,392.73	408,392.73	169,353.46
Materiales de Administración, Emisión de Documentos y Artículos Oficiales	572,436.41	-341,132.43	231,303.98	207,239.38	207,239.38	24,064.60
Alimentos y Utensilios	74,600.00	39,287.45	113,887.45	56,853.94	56,853.94	57,033.51
Materias Primas y Materiales de Producción y Comercialización	0.00	71.51	71.51	71.51	71.51	0.00
Materiales y Artículos de Construcción y de Reparación	71,000.00	-33,313.06	37,686.94	26,394.22	26,394.22	11,292.72
Productos Químicos, Farmacéuticos y de Laboratorio	0.00	0.00	0.00	0.00	0.00	0.00
Combustibles, Lubricantes y Aditivos	47,500.00	30,098.27	77,598.27	71,591.91	71,591.91	6,006.36
Vestuario, Blancos, Prendas de Protección y Artículos Deportivos	0.00	0.00	0.00	0.00	0.00	0.00
Materiales y Suministros Para Seguridad	0.00	0.00	0.00	0.00	0.00	0.00
Herramientas, Refacciones y Accesorios Menores	0.00	117,198.04	117,198.04	46,241.77	46,241.77	70,956.27
Servicios Generales	1,791,615.28	308,134.07	2,099,749.35	1,549,862.38	1,517,124.32	549,886.97
Servicios Básicos	233,100.00	-41,500.00	191,600.00	123,794.58	108,571.58	67,805.42
Servicios de Arrendamiento	870,000.00	-236,953.20	633,046.80	627,954.40	627,954.40	5,092.40
Servicios Profesionales, Científicos, Técnicos y Otros Servicios	228,000.00	-170,919.00	57,081.00	26,743.40	26,743.40	30,337.60
Servicios Financieros, Bancarios y Comerciales	0.00	59,824.39	59,824.39	27,581.67	27,581.67	32,242.72
Servicios de Instalación, Reparación, Mantenimiento y Conservación	118,000.00	154,662.25	272,662.25	257,349.99	257,349.99	15,312.26
Servicios de Comunicación Social y Publicidad	108,000.00	223,241.78	331,241.78	224,771.00	224,771.00	106,470.78
Servicios de Traslado y Viáticos	0.00	221,160.17	221,160.17	77,560.07	77,560.07	143,600.10
Servicios Oficiales	0.00	0.00	0.00	0.00	0.00	0.00
Otros Servicios Generales	234,515.28	98,617.68	333,132.96	184,107.27	166,592.21	149,025.69
Transferencias, Asignaciones, Subsidios y Otras Ayudas	0.00	0.00	0.00	0.00	0.00	0.00
Transferencias Internas y Asignaciones al Sector Público	0.00	0.00	0.00	0.00	0.00	0.00
Transferencias al Resto del Sector Público	0.00	0.00	0.00	0.00	0.00	0.00
Subsidios y Subvenciones	0.00	0.00	0.00	0.00	0.00	0.00
Ayudas Sociales	0.00	0.00	0.00	0.00	0.00	0.00
Pensiones y Jubilaciones	0.00	0.00	0.00	0.00	0.00	0.00
Transferencias a Fideicomisos, Mandatos y Otros Análogos	0.00	0.00	0.00	0.00	0.00	0.00
Transferencias a la Seguridad Social	0.00	0.00	0.00	0.00	0.00	0.00
Donativos	0.00	0.00	0.00	0.00	0.00	0.00
Transferencias al Exterior	0.00	0.00	0.00	0.00	0.00	0.00
Bienes Muebles, Inmuebles e Intangibles	969,000.00	1,428,570.53	2,397,570.53	2,187,931.87	1,443,559.87	209,638.66
Mobiliario y Equipo de Administración	219,000.00	71,000.00	290,000.00	166,214.20	166,214.20	123,785.80
Mobiliario y Equipo Educativo y Recreativo	0.00	0.00	0.00	0.00	0.00	0.00
Equipo e Instrumental Médico y de Laboratorio	0.00	0.00	0.00	0.00	0.00	0.00
Vehículos y Equipo de Transporte	490,000.00	97,258.90	587,258.90	587,258.90	587,258.90	0.00
Equipo de Defensa y Seguridad	0.00	0.00	0.00	0.00	0.00	0.00
Maquinaria, Otros Equipos y Herramientas	0.00	11,440.76	11,440.76	11,440.76	11,440.76	0.00

Cuenta Pública 2023
INSTITUTO DE ADQUISICIONES ARRENDAMIENTOS Y PRESTACION DE SERVICIOS DEL ESTADO DE NAYARIT
Estado Analítico del Ejercicio del Presupuesto de Egresos
Clasificación por Objeto del Gasto (Capítulo y Concepto)
Del 1 de Enero al 31 de Diciembre de 2023

Concepto	Egresos					Subejercicio
	Aprobado	Ampliaciones/ (Reducciones)	Modificado	Devengado	Pagado	
	1	2	3 = (1 + 2)	4	5	
Activos Biológicos	0.00	0.00	0.00	0.00	0.00	0.00
Bienes Inmuebles	0.00	0.00	0.00	0.00	0.00	0.00
Activos Intangibles	260,000.00	1,248,870.87	1,508,870.87	1,423,018.01	678,646.01	85,852.86
Inversión Pública	0.00	0.00	0.00	0.00	0.00	0.00
Obra Pública en Bienes de Dominio Público	0.00	0.00	0.00	0.00	0.00	0.00
Obra Pública en Bienes Propios	0.00	0.00	0.00	0.00	0.00	0.00
Proyectos Productivos y Acciones de Fomento	0.00	0.00	0.00	0.00	0.00	0.00
Inversiones Financieras y Otras Provisiones	0.00	0.00	0.00	0.00	0.00	0.00
Inversiones Para el Fomento de Actividades Productivas	0.00	0.00	0.00	0.00	0.00	0.00
Acciones y Participaciones de Capital	0.00	0.00	0.00	0.00	0.00	0.00
Compra de Títulos y Valores	0.00	0.00	0.00	0.00	0.00	0.00
Concesión de Préstamos	0.00	0.00	0.00	0.00	0.00	0.00
Inversiones en Fideicomisos, Mandatos y Otros Análogos	0.00	0.00	0.00	0.00	0.00	0.00
Otras Inversiones Financieras	0.00	0.00	0.00	0.00	0.00	0.00
Provisiones para Contingencias y Otras Erogaciones Especiales	0.00	0.00	0.00	0.00	0.00	0.00
Participaciones y Aportaciones	0.00	0.00	0.00	0.00	0.00	0.00
Participaciones	0.00	0.00	0.00	0.00	0.00	0.00
Aportaciones	0.00	0.00	0.00	0.00	0.00	0.00
Convenios	0.00	0.00	0.00	0.00	0.00	0.00
Deuda Pública	400,000.00	67,309.64	467,309.64	463,368.60	463,368.60	3,941.04
Amortización de la Deuda Pública	0.00	0.00	0.00	0.00	0.00	0.00
Intereses de la Deuda Pública	0.00	0.00	0.00	0.00	0.00	0.00
Comisiones de la Deuda Pública	0.00	0.00	0.00	0.00	0.00	0.00
Gastos de la Deuda Pública	0.00	0.00	0.00	0.00	0.00	0.00
Costo por Coberturas	0.00	0.00	0.00	0.00	0.00	0.00
Apoyos Financieros	0.00	0.00	0.00	0.00	0.00	0.00
Adeudos de Ejercicios Fiscales Anteriores (Adefas)	400,000.00	67,309.64	467,309.64	463,368.60	463,368.60	3,941.04
Total del Gasto	17,350,651.31	527,654.88	17,878,306.19	11,962,511.94	11,060,837.93	5,915,794.25


 LIC. ISMAEL BRANDON CERRITOS MARCOS
 DIRECTOR GENERAL


 L.C. HÉCTOR JAVIER NARANJO CABRERA
 SUBDIRECTOR GENERAL ADMINISTRATIVO

Cuenta Pública 2023
INSTITUTO DE ADQUISICIONES ARRENDAMIENTOS Y PRESTACION DE SERVICIOS DEL ESTADO DE NAYARIT
 Estado Analítico del Ejercicio del Presupuesto de Egresos
 Clasificación Económica (por Tipo de Gasto)
 Del 1 de Enero al 31 de Diciembre de 2023

Concepto	Egresos					Subejercicio 6 = (3 - 4)
	Aprobado	Ampliaciones/ (Reducciones)	Modificado	Devengado	Pagado	
	1	2	3 = (1 + 2)	4	5	
Gasto Corriente	15,981,651.31	-968,225.29	15,013,426.02	9,311,211.47	9,153,909.46	5,702,214.55
Gasto de Capital	969,000.00	1,428,570.53	2,397,570.53	2,187,931.87	1,443,559.87	209,638.66
Amortización de la Deuda y Disminución de Pasivos	400,000.00	67,309.64	467,309.64	463,368.60	463,368.60	3,941.04
Pensiones y Jubilaciones	0.00	0.00	0.00	0.00	0.00	0.00
Participaciones	0.00	0.00	0.00	0.00	0.00	0.00
Total del Gasto	17,350,651.31	527,654.88	17,878,306.19	11,962,511.94	11,060,837.93	5,915,794.25

LIC. ISMAEL BRANDON CERRITOS MARCOS
 DIRECTOR GENERAL

L.C. HECTOR JAVIER NARANJO CABRERA
 SUBDIRECTOR GENERAL ADMINISTRATIVO

Cuenta Pública 2023
INSTITUTO DE ADQUISICIONES ARRENDAMIENTOS Y PRESTACION DE SERVICIOS DEL ESTADO DE NAYARIT
 Estado Analítico del Ejercicio del Presupuesto de Egresos
 Clasificación Administrativa
 Del 1 de Enero al 31 de Diciembre de 2023

Concepto	Egresos					Subejercicio 6 = (3 - 4)
	Aprobado	Ampliaciones/ (Reducciones)	Modificado	Devengado	Pagado	
	1	2	3 = (1 + 2)	4	5	
Sin Ramo/Dependencia	17,350,651.31	527,654.88	17,878,306.19	11,962,511.94	11,060,837.93	5,915,794.25
Dirección General	17,350,651.31	527,654.88	17,878,306.19	11,962,511.94	11,060,837.93	5,915,794.25
Total del Gasto	17,350,651.31	527,654.88	17,878,306.19	11,962,511.94	11,060,837.93	5,915,794.25

LIC. ISMAEL BRANDON CERRITOS MARCOS
 DIRECTOR GENERAL

L.C. HÉCTOR JAVIER NARANJO CABRERA
 SUBDIRECTOR GENERAL ADMINISTRATIVO

Cuenta Pública 2023
INSTITUTO DE ADQUISICIONES ARRENDAMIENTOS Y PRESTACION DE SERVICIOS DEL ESTADO DE NAYARIT
 Estado Analítico del Ejercicio del Presupuesto de Egresos
 Clasificación Funcional (Finalidad y Función)
 Del 1 de Enero al 31 de Diciembre de 2023



Concepto	Egresos					Subejercicio 6 = (3 - 4)
	Aprobado	Ampliaciones/ (Reducciones)	Modificado	Devengado	Pagado	
	1	2	3 = (1 + 2)	4	5	
Gobierno	17,350,651.31	527,654.88	17,878,306.19	11,962,511.94	11,060,837.93	5,915,794.25
Legislación	0.00	0.00	0.00	0.00	0.00	0.00
Justicia	0.00	0.00	0.00	0.00	0.00	0.00
Coordinación de la Política de Gobierno	0.00	0.00	0.00	0.00	0.00	0.00
Relaciones Exteriores	0.00	0.00	0.00	0.00	0.00	0.00
Asuntos Financieros y Hacendarios	0.00	0.00	0.00	0.00	0.00	0.00
Seguridad Nacional	0.00	0.00	0.00	0.00	0.00	0.00
Asuntos de Orden Público y de Seguridad Interior	0.00	0.00	0.00	0.00	0.00	0.00
Otros Servicios Generales	17,350,651.31	527,654.88	17,878,306.19	11,962,511.94	11,060,837.93	5,915,794.25
Desarrollo Social	0.00	0.00	0.00	0.00	0.00	0.00
Protección Ambiental	0.00	0.00	0.00	0.00	0.00	0.00
Vivienda y Servicios a la Comunidad	0.00	0.00	0.00	0.00	0.00	0.00
Salud	0.00	0.00	0.00	0.00	0.00	0.00
Recreación, Cultura y Otras Manifestaciones Sociales	0.00	0.00	0.00	0.00	0.00	0.00
Educación	0.00	0.00	0.00	0.00	0.00	0.00
Protección Social	0.00	0.00	0.00	0.00	0.00	0.00
Otros Asuntos Sociales	0.00	0.00	0.00	0.00	0.00	0.00
Desarrollo Económico	0.00	0.00	0.00	0.00	0.00	0.00
Asuntos Económicos, Comerciales y Laborales en General	0.00	0.00	0.00	0.00	0.00	0.00
Agropecuaria, Silvicultura, Pesca y Caza	0.00	0.00	0.00	0.00	0.00	0.00
Combustibles y Energía	0.00	0.00	0.00	0.00	0.00	0.00
Minería, Manufacturas y Construcción	0.00	0.00	0.00	0.00	0.00	0.00
Transporte	0.00	0.00	0.00	0.00	0.00	0.00
Comunicaciones	0.00	0.00	0.00	0.00	0.00	0.00
Turismo	0.00	0.00	0.00	0.00	0.00	0.00
Ciencia, Tecnología e Innovación	0.00	0.00	0.00	0.00	0.00	0.00
Otras Industrias y Otros Asuntos Económicos	0.00	0.00	0.00	0.00	0.00	0.00
Otras no Clasificadas en Funciones Anteriores	0.00	0.00	0.00	0.00	0.00	0.00
Transacciones de la Deuda Publica / Costo Financiero de la Deuda	0.00	0.00	0.00	0.00	0.00	0.00
Transferencias, Participaciones y Aportaciones entre Diferentes Niveles y Ordenes de Gobierno	0.00	0.00	0.00	0.00	0.00	0.00
Saneamiento del Sistema Financiero	0.00	0.00	0.00	0.00	0.00	0.00
Adeudos de Ejercicios Fiscales Anteriores	0.00	0.00	0.00	0.00	0.00	0.00
Total del Gasto	17,350,651.31	527,654.88	17,878,306.19	11,962,511.94	11,060,837.93	5,915,794.25

LIC. ISMAEL BRANDON CERRITOS MARCOS
 DIRECTOR GENERAL

L.C. HECTOR JAVIER NARANJO CABRERA
 SUBDIRECTOR GENERAL ADMINISTRATIVO

Cuenta Pública 2023
INSTITUTO DE ADQUISICIONES ARRENDAMIENTOS Y PRESTACION DE SERVICIOS DEL ESTADO DE NAYARIT
Endeudamiento Neto
 Del 1 de Enero al 31 de Diciembre de 2023


Identificación de Crédito o Instrumento	Contratación / Colocación	Amortización	Endeudamiento Neto
	A	B	C = A - B
Créditos Bancarios			
	0.00	0.00	0.00
	0.00	0.00	0.00
	0.00	0.00	0.00
	0.00	0.00	0.00
	0.00	0.00	0.00
	0.00	0.00	0.00
	0.00	0.00	0.00
	0.00	0.00	0.00
Total Créditos Bancarios	0.00	0.00	0.00
Otros Instrumentos de Deuda			
	0.00	0.00	0.00
	0.00	0.00	0.00
	0.00	0.00	0.00
	0.00	0.00	0.00
	0.00	0.00	0.00
	0.00	0.00	0.00
	0.00	0.00	0.00
	0.00	0.00	0.00
Total Otros Instrumentos de Deuda	0.00	0.00	0.00
TOTAL	0.00	0.00	0.00

LIC. ISMAEL BRANDON CERRITOS MARCOS
DIRECTOR GENERAL
L.C. HÉCTOR JAVIER MARANJO CABRERA
SUBDIRECTOR GENERAL ADMINISTRATIVO

Cuenta Pública 2023
INSTITUTO DE ADQUISICIONES ARRENDAMIENTOS Y PRESTACION DE SERVICIOS DEL ESTADO DE NAYARIT
Intereses de la Deuda
Del 1 de Enero al 31 de Diciembre de 2023

Identificación de Crédito o Instrumento	Devengado	Pagado
Créditos Bancarios		
	0.00	0.00
	0.00	0.00
	0.00	0.00
	0.00	0.00
	0.00	0.00
	0.00	0.00
	0.00	0.00
	0.00	0.00
	0.00	0.00
Total de intereses de Créditos Bancarios	0.00	0.00
Otros Instrumentos de Deuda		
	0.00	0.00
	0.00	0.00
	0.00	0.00
	0.00	0.00
	0.00	0.00
	0.00	0.00
	0.00	0.00
	0.00	0.00
	0.00	0.00
	0.00	0.00
Total de intereses de Otros Instrumentos de Deuda	0.00	0.00
TOTAL	0.00	0.00



 LIC. ISMAEL BRANDON CERRITOS MARCOS
 DIRECTOR GENERAL



 L.C. HÉCTOR JAVIER NARANJO CABRERA
 SUBDIRECTOR GENERAL ADMINISTRATIVO

Cuenta Pública 2023
INSTITUTO DE ADQUISICIONES ARRENDAMIENTOS Y PRESTACION DE SERVICIOS DEL ESTADO DE NAYARIT
Flujo de Fondos
Del 1 de Enero al 31 de Diciembre de 2023
(Cifras en Pesos)

Concepto	Estimado / Aprobado	Devengado	Recaudado / Pagado
Rubros de Ingresos	17,350,651.31	13,567,149.62	12,943,494.94
Impuestos	0.00	0.00	0.00
Cuotas y Aportaciones de Seguridad Social	0.00	0.00	0.00
Contribuciones de Mejoras	0.00	0.00	0.00
Derechos	1,227,502.86	1,765,260.61	1,765,260.61
Productos	0.00	0.00	0.00
Aprovechamientos	0.00	0.00	0.00
Ingresos por Venta de Bienes, Prestación de Servicios y Otros Ingresos	0.00	0.00	0.00
Participaciones, Aportaciones, Convenios, Incentivos Derivados de la Colaboración Fiscal y Fondos Distintos de Aportaciones	0.00	0.00	0.00
Transferencias, Asignaciones, Subsidios y Subvenciones, y Pensiones y Jubilaciones	16,123,148.45	11,801,889.01	11,178,234.33
Ingresos Derivados de Financiamientos	0.00	0.00	0.00
Capítulos de Gasto	17,350,651.31	11,962,511.94	11,060,837.93
Servicios Personales	13,424,499.62	7,352,956.36	7,228,392.41
Materiales y Suministros	765,536.41	408,392.73	408,392.73
Servicios Generales	1,791,615.28	1,549,862.38	1,517,124.32
Transferencias, Asignaciones, Subsidios y Otras Ayudas	0.00	0.00	0.00
Bienes Muebles, Inmuebles e Intangibles	969,000.00	2,187,931.87	1,443,559.87
Inversión Pública	0.00	0.00	0.00
Inversiones Financieras y Otras Provisiones	0.00	0.00	0.00
Participaciones y Aportaciones	0.00	0.00	0.00
Deuda Pública	400,000.00	463,368.60	463,368.60
Total de las operaciones	0.00	1,604,637.68	1,882,657.01

Bajo protesta de decir verdad declaramos que los Estados Financieros y sus notas, son razonablemente correctos y son responsabilidad del emisor.


 LIC. ISMAEL BRANDON CERRITOS MARCOS
 DIRECTOR GENERAL


 LIC. HECTOR JAVIER NARANJO CABRERA
 SUBDIRECTOR GENERAL ADMINISTRATIVO

Cuenta Pública 2023
INSTITUTO DE ADQUISICIONES ARRENDAMIENTOS Y PRESTACION DE SERVICIOS DEL ESTADO DE NAYARIT
Gasto por Categoría Programática
Del 1 de Enero al 31 de Diciembre de 2023

Concepto	Egresos					Subejercicio 6 = (3 - 4)
	Aprobado	Ampliaciones/ (Reducciones)	Modificado	Devengado	Pagado	
	1	2	3 = (1 + 2)	4	5	
Programas	17,350,651.31	527,654.88	17,878,306.19	11,962,511.94	11,060,837.93	5,915,794.25
Subsidios: Sector Social y Privado o Entidades Federativas y Municipios	0.00	0.00	0.00	0.00	0.00	0.00
Sujetos a Reglas de Operación	0.00	0.00	0.00	0.00	0.00	0.00
Otros Subsidios	0.00	0.00	0.00	0.00	0.00	0.00
Desempeño de las Funciones	17,350,651.31	527,654.88	17,878,306.19	11,962,511.94	11,060,837.93	5,915,794.25
Prestación de Servicios Públicos	0.00	0.00	0.00	0.00	0.00	0.00
Provisión de Bienes Públicos	0.00	0.00	0.00	0.00	0.00	0.00
Planeación, seguimiento y evaluación de políticas públicas	0.00	0.00	0.00	0.00	0.00	0.00
Promoción y fomento	0.00	0.00	0.00	0.00	0.00	0.00
Regulación y supervisión	0.00	0.00	0.00	0.00	0.00	0.00
Funciones de las Fuerzas Armadas (Únicamente Gobierno Federal)	0.00	0.00	0.00	0.00	0.00	0.00
Específicos	17,350,651.31	527,654.88	17,878,306.19	11,962,511.94	11,060,837.93	5,915,794.25
Proyectos de Inversión	0.00	0.00	0.00	0.00	0.00	0.00
Administrativos y de Apoyo	0.00	0.00	0.00	0.00	0.00	0.00
Apoyo al proceso presupuestario y para mejorar la eficiencia institucional	0.00	0.00	0.00	0.00	0.00	0.00
Apoyo a la función pública y al mejoramiento de la gestión	0.00	0.00	0.00	0.00	0.00	0.00
Operaciones ajenas	0.00	0.00	0.00	0.00	0.00	0.00
Compromisos	0.00	0.00	0.00	0.00	0.00	0.00
Obligaciones de cumplimiento de resolución jurisdiccional	0.00	0.00	0.00	0.00	0.00	0.00
Desastres Naturales	0.00	0.00	0.00	0.00	0.00	0.00
Obligaciones	0.00	0.00	0.00	0.00	0.00	0.00
Pensiones y jubilaciones	0.00	0.00	0.00	0.00	0.00	0.00
Aportaciones a la seguridad social	0.00	0.00	0.00	0.00	0.00	0.00
Aportaciones a fondos de estabilización	0.00	0.00	0.00	0.00	0.00	0.00
Aportaciones a fondos de inversión y reestructura de pensiones	0.00	0.00	0.00	0.00	0.00	0.00
Programas de Gasto Federalizado (Gobierno Federal)	0.00	0.00	0.00	0.00	0.00	0.00
Gasto Federalizado	0.00	0.00	0.00	0.00	0.00	0.00
Participaciones a entidades federativas y municipios	0.00	0.00	0.00	0.00	0.00	0.00
Costo financiero, deuda o apoyos a deudores y ahorradores de la banca	0.00	0.00	0.00	0.00	0.00	0.00
Adeudos de ejercicios fiscales anteriores	0.00	0.00	0.00	0.00	0.00	0.00
Total del Gasto	17,350,651.31	527,654.88	17,878,306.19	11,962,511.94	11,060,837.93	5,915,794.25

LIC. ISMAEL BRANDON CERRITOS MARCOS
DIRECTOR GENERAL

LIC. JAVIER NARANJO CABRERA
SUBDIRECTOR GENERAL ADMINISTRATIVO

CUENTA PÚBLICA 2023


INSITUTO DE ADQUISICIONES, ARRENDAMIENTOS Y PRESTACIÓN DE SERVICIOS DEL ESTADO DE NAYARIT

PRESUPUESTO BASADO EN RESULTADOS


PROGRAMAS Y PROYECTOS DE INVERSIÓN

No se llevaron a cabo programas o proyectos de inversión durante el ejercicio fiscal 2023.

Bajo protesta de decir verdad declaramos que los Estados Financieros y sus notas, son razonablemente correctos y son responsabilidad del emisor.



Lic. Ismael Brandon Cerritos Marcos
Director general



L.C. Héctor Javier Naranjo Cabrera
Subdirector general administrativo

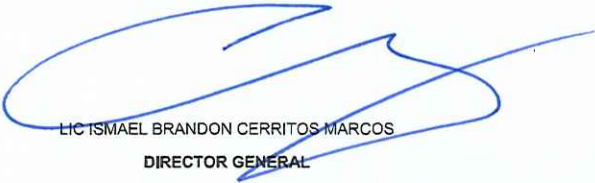
Resumen Narrativo	Nombre del Indicador	Definición	Fórmula	Unidad de Medida / Frecuencia	Tipo de Indicador / Dimensión a medir	Sentido Ideal del Indicador	Supuestos	Línea Base		Metas		1er. Trimestre		2do. Trimestre		3er. Trimestre		4to. Trimestre		Justificación de Resultados					
								Año de la Línea Base	Línea Base	Datos de las variables	Resultado	Datos de las variables	Resultado	Datos de las variables	Resultado	Datos de las variables	Resultado	Datos de las variables	Resultado	Análisis Inicial e Interpretación de Resultados		Fuente de Información del Indicador			
								Variables de la fórmula																	
										Proceso De Adquisiciones Año Actual	150.00										135.00		Protección de Servicios del Estado de Nayarit.		
										Proceso De Adquisiciones Año Anterior	124.00											124.00			
Las Entidades de la Administración Pública Centralizada y Periférica que requieren adquisiciones mayores o iguales a montos establecidos por la Ley, transparentarán los procedimientos de adquisiciones en un marco de imparcialidad, eficiencia, eficacia y transparencia	Variación porcentual del incremento de los procedimientos realizados por las dependencias de la administración pública estatal	Permite medir el crecimiento porcentual de los procedimientos realizados y solicitados por las dependencias de la administración pública estatal en el marco de la legalidad y la imparcialidad.	$(\text{Entidades que realizaron procedimientos de adquisición de bienes y servicios año actual} / \text{Entidades que realizaron procedimientos de adquisición de bienes y servicios del año anterior} - 1) * 100$	Porcentaje Anual	Gestión Calidad	Ascendente	Mejor número de entidades de la Administración Pública Estatal realizan procedimientos de adquisiciones de bienes y servicios en un marco de legalidad, eficiencia y transparencia.	2023	66.67	Entidades Que Realizaron Procedimientos De Adquisición De Bienes Y Servicios Año Actual	35.00											70.00		Reporte de expedientes de Licitaciones Públicas realizadas, Departamento Revisor de Convocatorias y Elaboración de Contratos del Instituto de Adquisiciones, Arrendamientos y Prestación de Servicios del Estado de Nayarit.	
										Entidades Que Realizaron Procedimientos De Adquisición De Bienes Y Servicios Del Año Anterior	21.00											21.00		Refleja el número de dependencias que realizaron procedimientos de Adquisiciones, Arrendamientos y Servicios.	
Nivel: Componente																									
C1 Procedimientos de adquisiciones claros, eficientes y transparentes Garantizados	Porcentaje de los procedimientos de Licitaciones Públicas realizadas	Permite medir el crecimiento de los procedimientos realizados de las licitaciones públicas que incluye Junta de aclaraciones, Acto de presentación y apertura de proposiciones, Análisis y evaluación de propuestas, fallo y contratación.	$(\text{Licitaciones públicas concluidas} / \text{total de Licitaciones públicas solicitadas}) * 100$	Porcentaje Anual	Gestión Calidad	Ascendente	Las entidades de la Administración Pública Estatal realizan procedimientos en un marco de legalidad, transparencia y eficiencia	2023	100.00	Licitaciones Públicas Concluidas	120.00											126.00		Reporte de expedientes de Licitaciones Públicas realizadas, Departamento Revisor de Convocatorias y Elaboración de Contratos del Instituto de Adquisiciones, Arrendamientos y Prestación de Servicios del Estado de Nayarit.	
										Total De Licitaciones Públicas Solicitadas	120.00											135.00		De las 135 Licitaciones Públicas recibidas, se condujeron 127 en el 2023.	
C1 Procedimientos de adquisiciones claros, eficientes y transparentes Garantizados	Promedio de Invitados por procedimiento de invitación a cuando menos tres personas	Determina el promedio de invitatos por procedimiento de invitación a cuando menos tres personas	$(\text{Total de Invitados a los procedimientos de invitación a cuando menos tres personas del año corriente} / \text{Número total de procedimientos de invitación a cuando menos tres personas del año corriente})$	Promedio Semestral	Estratégico Eficacia	Ascendente	Las entidades de la Administración Pública Estatal realizan procedimientos en un marco de legalidad, transparencia y eficiencia	2023	3.00	Total De Invitados A Los Procedimientos De Invitación A Cuando Menos Tres Personas Del Año Corriente	27.00											50.00		Reporte de expedientes de Licitaciones Públicas realizadas, Departamento Revisor de Convocatorias y Elaboración de Contratos del Instituto de Adquisiciones, Arrendamientos y Prestación de Servicios del Estado de Nayarit.	
										Número Total De Procedimientos De Invitación A Cuando Menos Tres Personas Del Año Corriente	9.00											10.00		Se conto con 50 invitados y 10 procedimientos de invitación a cuando menos tres personas del año corriente.	
C1 Procedimientos de adquisiciones transparentes Garantizados	Porcentaje de contratos solicitados derivados de las adjudicaciones directas	Este indicador permite medir el incremento de contratos realizados en materia de adjudicación directa	$(\text{Contratos de adjudicaciones directas realizados} / \text{Contratos de adjudicaciones directas solicitados}) * 100$	Porcentaje Trimestral	Estratégico Eficacia	Ascendente	Las entidades de la Administración Pública Estatal realizan sus contratos de adquisiciones de bienes y servicios en un marco de legalidad, transparencia y eficiencia.	2023	100.00	Contratos De Adjudicaciones Directas Realizados	260.00											150.00	211.00		Reporte de expedientes de Licitaciones Públicas realizadas, Departamento Revisor de Convocatorias y Elaboración de Contratos del Instituto de Adquisiciones, Arrendamientos y Prestación de Servicios del Estado de Nayarit.
										Contratos De Adjudicaciones Directas Solicitados	260.00												130.00	211.00	En el 2023 fueron realizados 211 contratos por adjudicación directa.

Resumen Narrativo	Nombre del Indicador	Definición	Fórmula	Unidad de Medida / Frecuencia	Tipo de Indicador / Dimensión a medir	Sentido Ideal del Indicador	Supuestos	Línea Base		Variables de la fórmula	Metas		1er. Trimestre		2do. Trimestre		3er. Trimestre		4to. Trimestre		Justificación de Resultados				
								Año de la Línea base	Línea Base		Datos de las variables	Resultado	Datos de las variables	Resultado	Datos de las variables	Resultado	Datos de las variables	Resultado	Datos de las variables	Resultado	Análisis inicial e Interpretación de Resultados	Fuente de Información del Indicador			
										Contratos De Adjudicaciones Directas Realizados	260.00							130.00			211.00	Estado de Nayari.			
										Contratos De Adjudicaciones Directas Solicitados	260.00							130.00			211.00				
C2 Bienes e insumos requeridos por distintas instituciones en un solo procedimiento de contratación adquiridos.	Porcentaje del gasto en contrataciones realizadas mediante compras consolidadas.	Determina el porcentaje del gasto en contrataciones realizadas mediante compras consolidadas o integración de distintas instituciones con necesidades similares denunciados en un solo procedimiento de contratación, respecto del total del gasto en contrataciones.	$(\text{Gasto en contrataciones realizadas mediante compras consolidadas del año corriente} / \text{Gasto total en contrataciones del año corriente}) * 100$		Porcentaje	Ascendente	Las entidades de la Administración Pública Estatal adquirieron un mismo bien o servicios integrado en un solo procedimiento de Licitación una demanda con base a sus necesidades.	2023	6.22	Gasto En Contrataciones Realizadas Mediante Compras Consolidadas Del Año Corriente	74,000.00	0.00								74,599.57	6.00	Reporte de expedientes de Licitaciones Públicas realizadas, Departamento Revisor de Convocatorias y Elaboración de Contratos del Instituto de Adquisiciones, Arrendamientos y Prestación de Servicios del Estado de Nayari.			
					Annual	Estratégic Economía				Gasto Total En Contrataciones Del Año Corriente	1,100,000.00	000.00									1,209,254.877.00	5.88			
C3 Adquisiciones de bienes y servicios con estándares aceptables de calidad y economía contratados	Porcentaje de ahorro de los montos adjudicados	Este indicador permite medir el ahorro generado como resultado de los montos base solicitados a licitar y los montos adjudicados bajo un proceso de licitación.	$(\text{Sumatoria de montos base a licitar solicitados} - \text{Sumatoria de montos adjudicados}) / \text{Sumatoria de los montos base a licitar solicitados} * 100$		Porcentaje	Ascendente	Existe un ahorro en el presupuesto de las dependencias de la Administración Pública Estatal derivado a las adquisiciones realizadas en los procesos de Licitación Pública al darse la apertura y participación de las empresas	2023	9.09	Sumatoria De Montos Base A Licitar Solicitados	1,100,000.00	000.00						784,246.236.00			1,338,369.987.00		Reporte de expedientes de Licitaciones Públicas realizadas, Departamento Revisor de Convocatorias y Elaboración de Contratos del Instituto de Adquisiciones, Arrendamientos y Prestación de Servicios del Estado de Nayari.		
					Trimestral	Estratégic Economía				Sumatoria De Montos Adjudicados	1,000,000.00	000.00						733,898.148.00			1,232,814.094.00				
										Sumatoria De Los Montos Base A Licitar Solicitados	1,100,000.00	000.00						784,246.236.00			1,338,369.984.00	6.42	7.89	.Se llevo a cabo un ahorro entre los montos Contratos del base a licitar y los montos adjudicados en el ejercicio de 2023	
C3 Adquisiciones de bienes y servicios con estándares aceptables de calidad y economía contratados	Porcentaje de dictámenes técnicos de calidad favorables emitidos por las dependencias o entidades a las propuestas técnicas de los proveedores de bienes y servicios en licitaciones públicas	Mide cuantos dictámenes técnicos de adquisición de bienes y servicios que presentan proveedores cuentan con los estándares de calidad requerido por las dependencias y entidades.	$(\text{Sumatoria de dictámenes técnicos de calidad favorables emitidos por las dependencias o entidades a las propuestas técnicas}) / \text{Sumatoria de los dictámenes técnicos de calidad emitidos por las dependencias o entidades a las propuestas técnicas} * 100$		Porcentaje	Ascendente	Existe calidad en la adquisición o prestación de servicios ofrecidos por parte de las empresas a las dependencias de la Administración Pública Estatal.	2023	100.00	Sumatoria De Dictámenes Favorables Emitidos Por Las Dependencias O Entidades A Las Propuestas Técnicas	120.00							69.00			120.00		Reporte de expedientes de Licitaciones Públicas realizadas, Departamento Revisor de Convocatorias y Elaboración de Contratos del Instituto de Adquisiciones, Arrendamientos y Prestación de Servicios del Estado de Nayari.		
					Trimestral	Estratégic Calidad				Sumatoria De Dictámenes Favorables Emitidos Por Las Dependencias O Entidades A Las Propuestas Técnicas	120.00							71.00			122.00	97.18	98.36	.Se contó con 120 dictámenes técnicos de calidad favorable emitido por las dependencias o entidades a las propuestas técnicas.	
C4 Sistema Informático de Adquisiciones, Arrendamientos y Servicios operando	Porcentaje de procesos sistematizados	Mide los procesos sistematizados, elaborados y publicados por el Instituto de Adquisiciones, Arrendamientos y Servicios, como lo son: la inscripción de padron de proveedores, los programas anuales en materia de los certis públicos, el registro de personas proveedoras sancionadas, la publicación de la convocatorias de licitación y sus modificaciones; las invitaciones a cuando menos tres personas proveedoras, las actas de juntas de aclaraciones, el acto de presentación y apertura de propuestas y de fallo; las notificaciones y avisos	$(\text{Número de procesos sistematizados operando} / \text{Número de procesos sistematizados requeridos}) * 100$		Porcentaje	Ascendente	Existe un sistema informático de libre acceso que permita conocer las necesidades en materia de adquisiciones, arrendamientos y servicios	2023	100.00	Número De Procesos Sistematizados Operando	4.00										0.00		4.00	0.00	Reporte del Instituto de Adquisiciones, Arrendamientos y Servicios.
					Annual	Gestión Eficacia				Número De Procesos Sistematizados Requeridos	4.00										100.00			.Se cuenta actualmente con el sistema electrónico del Instituto de Adquisiciones en proceso de revisión.	

Resumen Narrativo	Nombre del Indicador	Definición	Fórmula	Unidad de Medida / Frecuencia	Tipo de Indicador / Dimensión a medir	Sentido Ideal del Indicador	Supuestos	Línea Base		Variables de la fórmula	Metas		1er. Trimestro		2do. Trimestro		3er. Trimestro		4to. Trimestro		Justificación de Resultados				
								Año de la Línea Base	Línea Base		Datos de las variables	Resultado	Datos de las variables	Resultado	Datos de las variables	Resultado	Datos de las variables	Resultado	Datos de las variables	Resultado	Análisis inicial e Interpretación de Resultados	Fuente de Información del Indicador			
correspondientes.											Número De Procesos Sistematizados Operando	4.00										0.00			
											Número De Procesos Sistematizados Requeridos	4.00											4.00		
Nivel: Actividad																									
C1A1 Elaboración de convocatoria para licitación públicas estatal	Porcentaje de las convocatorias realizadas	Permite medir el avance de convocatorias estatales y nacionales elaboradas y difundidas en el período oficial y en el período de mayor circulación.	(Convocatorias de Licitaciones públicas difundidas/Convocatorias de Licitaciones públicas programadas)*100	Porcentaje	Gestión	Ascendente	La publicación de las Convocatorias de las Licitaciones Públicas permiten transparentar los procesos y fomentar la participación de las empresas locales y nacionales.	2023	100.00	Convocatorias De Licitaciones Públicas Difundidas	120.00							74.00		125.00			Informe de expedientes de Licitaciones Públicas. http://periodicooficial.nayarit.gob.mx http://adquisiciones.nayarit.gob.mx/		
										Convocatorias De Licitaciones Públicas Programadas	120.00								90.00		120.00		.Se llevaron a cabo un total de 125 Convocatorias de Licitaciones Públicas Difundidas en el 2023		
											100.00								82.22		104.17				
C1A2 Adquisición a través de invitación cuando menos tres proveedores	Porcentaje invitaciones a cuando menos tres proveedores	Permite medir el avance de invitaciones restringidas a cuando menos tres proveedores.	(Adquisiciones realizadas por invitación/total de invitaciones programadas)*100	Porcentaje	Gestión	Ascendente	Las dependencias de la Administración Pública Estatal que realizan adquisiciones de bienes y servicios a través de invitación se realizan de manera transparente y eficiente.	2023	100.00	Adquisiciones Realizadas Por Invitación	9.00								3.00		10.00		Reporte de expedientes de adquisiciones realizadas a través de invitación. Departamento Revisor de Convocatorias y Elaboración de Contratos del Instituto de Adquisiciones, Arrendamientos y Prestación de Servicios del Estado de Nayarit.		
										Total De Invitaciones Programadas	9.00								7.00		9.00		.Se realizaron 10 procesos de adquisiciones en el ejercicio fiscal 2023		
											100.00								42.86		111.11				
C1A3 Suficiencia presupuestaria	Porcentaje de adquisiciones solicitadas con suficiencia presupuestaria	Verificar la revisión de la suficiencia presupuestal para verificar y si es necesario realizar modificaciones presupuestarias o en su caso rechazar la solicitud.	(Numero de adquisiciones solicitadas con suficiencia presupuestaria/Numero de adquisiciones solicitadas)*100	Porcentaje	Gestión	Ascendente	Las dependencias de la Administración Pública Estatal cuentan con la suficiencia presupuestal para realizar las adquisiciones de los bienes y prestación de servicios.	2023	100.00	Numero De Adquisiciones Solicitadas Con Suficiencia Presupuestaria	299.00								207.00		330.00		Informe del Programa Anual de Adquisiciones de las dependencias de la Administración Pública Estatal, Departamento de Programación y Presupuestación del Instituto de Adquisiciones, Arrendamiento y Servicios.		
										Numero De Adquisiciones Solicitadas	299.00								207.00		330.00		.Se solicitaron 330 procesos de adquisiciones con suficiencia presupuestaria al cuatrimestre del 2023		
											100.00								100.00		100.00				
C1A4 Elaboración de contratos por adjudicación directa	Porcentaje de las adjudicaciones directas realizadas	Permite medir el avance de los contratos elaborados/Contratos elaborados en materia de adjudicación directa.	(Contratos elaborados/Contratos programados)*100	Porcentaje	Estratégic	Ascendente	Las dependencias de la Administración Pública Estatal cuentan con un respaldo legal del acto de voluntades para la adquisición y/o prestación de servicios con las empresas.	2023	100.00	Contratos Elaborados	260.00								130.00		270.00		Reporte de expedientes de Licitaciones Públicas realizadas. Departamento Revisor de Convocatorias y Elaboración de Contratos del Instituto de Adquisiciones, Arrendamientos y Prestación de Servicios del Estado de Nayarit.		
										Contratos Programados	260.00								196.00		260.00		.Se realizaron 270 contratos de los procesos de adquisiciones en el 2023.		
											100.00								66.67		103.85				

Resumen Narrativo	Nombre del Indicador	Definición	Fórmula	Unidad de Medida / Frecuencia	Tipo de Indicador / Dimensión a medir	Sentido Ideal del Indicador	Supuestos	Línea Base		Variables de la fórmula	Metas		1er. Trimestre		2do. Trimestre		3er. Trimestre		4to. Trimestre		Justificación de Resultados			
								Año de la Línea Base	Línea Base		Datos de las variables	Resultado	Datos de las variables	Resultado	Datos de las variables	Resultado	Datos de las variables	Resultado	Datos de las variables	Resultado	Análisis Inicial e Interpretación de Resultados	Fuente de Información del Indicador		
C2A1 Integración de dependencias que requieren adquisiciones de un mismo bien o servicio	Promedio de adquisición de compras consolidadas realizadas	Determina cuantas dependencias fueron identificadas e integradas a procedimientos de adquisición de compras consolidadas	(Número de dependencias que entraron en procesos de adquisición de compras consolidadas / Número de procedimientos de adquisición de compras consolidadas realizadas)		Promedio	Gestión	Ascendente	2023	16,00	Número De Dependencias Que Entraron En Procesos De Adquisición De Compras Consolidadas	16,00						16,00						Reporte de expedientes de dependencias que intervienen en la adquisición de compras consolidadas, Dirección del Instituto de Adquisiciones, Arrendamientos y Prestación de Servicios del Estado de Nayarit.	
					Trimestral	Calidad				Número De Procedimientos De Adquisición De Compras Consolidadas Realizadas	1,00	16,00					1,00	16,00			18,00	18,00	Participaron 16 dependencias en un proceso de compras consolidadas.	
C3A1 Registro de empresas al catálogo de proveedores	Porcentaje de empresas inscritas en el padrón de proveedores	Permite medir el número de empresas inscritas en el padrón de proveedores. Incluye revisión de documentos, pago de inscripción, inscripción y constancia de inscripción.	(Empresas inscritas al padrón de proveedores / Empresas que solicitaron inscripción) * 100		Porcentaje	Gestión	Ascendente	2023	100,00	Empresas Inscritas Al Padrón De Proveedores	1,000,00						775,00	912,00					Catálogo del Padrón de Proveedores, Departamento de Presupuestación y Programación del Instituto de Adquisiciones, Arrendamientos y Prestación de Servicios del Estado de Nayarit.	
					Trimestral	Calidad				Empresas Que Solicitaron Inscripción	1,000,00	100,00					775,00	912,00			100,00	100,00	Se registraron 912 empresas al Padrón de Proveedores en el 2023	
C3A2 Aplicación y operación de mecanismos de salvaguarda institucional para las contrataciones en la Administración Pública que marcan los estándares nacionales	Porcentaje de mecanismos de salvaguarda institucional aplicados para las contrataciones operando	Mecanismos requeridos que marca el INEC en el Consejo Nacional de gobiernos estatales 14: Programas anuales de contrataciones públicas, Comités de adquisiciones, Investigación de mercado, Control de prácticas monopólicas, Integrado de las particulares que participan en los procedimientos de contratación pública, Testigos sociales, Metodologías homogéneas de riesgos, Criterios de justificación técnica y económica para la definición de las contrataciones públicas, Verificación del cumplimiento de las condiciones de las contrataciones públicas, Mecanismos de solución de controversias, Instituciones de vigilancia y auditoría de los procedimientos de contratación pública, Mecanismos para la denuncia de irregularidades y hechos de corrupción en los procedimientos de contratación pública, Sanciones, Perfiles y requerimientos mínimos de competencias para servidores que participan en los procedimientos de contratación pública	(Número de mecanismos aplicados y operando / Número de mecanismos requeridos) * 100		Porcentaje	Gestión	Ascendente	2023	100,00	La Administración Pública Estatal cuenta con los mecanismos de Salvaguarda Institucional para llevar a cabo los procesos de adquisiciones y prestación de servicios.	Número De Mecanismos Aplicados Y Operando	12,00	100,00				12,00	12,00					Relación de documentos jurídicos y/o administrativos que rigen el actuar del Instituto de Adquisiciones, Arrendamientos y Servicios, Unidad Jurídica del Instituto de Adquisiciones, Arrendamientos y Prestación de Servicios del Estado de Nayarit.	
					Trimestral	Eficacia				Número De Mecanismos Requeridos	12,00						12,00	12,00					Se cuenta con 12 mecanismos de salvaguarda institucional aplicados y operando.	
C4A1 Procesos sistematizados en construcción en el Sistema Electrónico de Adquisiciones.	Porcentaje de procesos sistematizados en construcción	Permite medir el avance de los procesos sistematizados para la conformación del Sistema Electrónico de Adquisiciones, Arrendamientos y Servicios.	(Procesos sistematizados en construcción / programados a construir) * 100		Porcentaje	Gestión	Ascendente	2023	100,00	Procesos Sistematizados En Construcción	4,00						2,00						Dirección del Instituto de Adquisiciones, Arrendamientos y Servicios	
					Semestral	Eficacia				Procesos Sistematizados Programados A Construir	4,00	100,00					4,00	50,00					Se cuenta con el total de procesos sistematizados construidos.	

SIN TEXTO



LIC ISMAEL BRANDON CERRITOS MARCOS
DIRECTOR GENERAL



LIC ISMAEL BRANDON CERRITOS MARCOS
DIRECTOR GENERAL




LIC. HECTOR JAVIER NARANJO CABRERA
SUBDIRECTOR GENERAL ADMINISTRATIVO


Cuenta Pública 2023
INSTITUTO DE ADQUISICIONES ARRENDAMIENTOS Y PRESTACION DE SERVICIOS DEL ESTADO DE NAYARIT
Indicadores de Postura Fiscal
Del 1 de Enero al 31 de Diciembre de 2023
(Cifras en pesos)

Concepto	Estimado/Aprobado	Devengado	Recaudado/Pagado
I. Ingresos Presupuestarios			
1. Ingresos del Gobierno de la Entidad Federativa	17,350,651.31	13,567,149.62	12,943,494.94
2. Ingresos del Sector Paraestatal	17,350,651.31	13,567,149.62	12,943,494.94
	0.00	0.00	0.00
II. Egresos Presupuestarios			
3. Egresos del Gobierno de la Entidad Federativa	17,350,651.31	11,962,511.94	11,060,837.93
4. Egresos del Sector Paraestatal	17,350,651.31	11,962,511.94	11,060,837.93
	0.00	0.00	0.00
III. Balance Presupuestario (Superávit o Déficit) (III = I - II)	0.00	1,604,637.68	1,882,657.01

Concepto	Estimado/Aprobado	Devengado	Recaudado/Pagado
III. Balance presupuestario (Superávit o Déficit)	0.00	1,604,637.68	1,882,657.01
IV. Intereses, Comisiones y Gastos de la Deuda	0.00	0.00	0.00
V. Balance Primario (Superávit o Déficit) (V= III + IV)	0.00	1,604,637.68	1,882,657.01

Concepto	Estimado/Aprobado	Devengado	Recaudado/Pagado
A. Financiamiento	0.00	0.00	0.00
B. Amortización de la deuda	0.00	0.00	0.00
C. Financiamiento Neto	0.00	0.00	0.00


 LIC. ISMAEL BRANDON CERRITOS MARCOS
 DIRECTOR GENERAL


 L.C. HECTOR JAVIER NARANJO CABRERA
 SUBDIRECTOR GENERAL ADMINISTRATIVO

INSTITUTO DE ADQUISICIONES , ARRENDAMIENTOS Y PRESTACIÓN DE SERVICIOS DEL ESTADO DE NAYARIT
Relación de bienes que componen el patrimonio al 31 de diciembre de 2023
Cuenta Pública de 2023

Código	Descripción del Bien	Valor en libros \$
020200283283632	CAMIONETA CAPTIVA PREMIER 7 PASAJEROS	\$ 587,258.90
050500123283535	MODULAR PUNTA DE BALA MEDIDAS 160X220X75 CMS INCLUYE: ESCRITORIO,LATERAL CON PORTATECLADO, LIBRERO DE SOBRE PONER CON ENTREPAÑOS Y CREDENZA CAJONERA 2 + 1 TAMAÑO OFICIO, FABRICADO EN MELAMINA , COLOR RIOJA	\$ 14,800.00
050500123283536	ESCRITORIO PENINSULAR PUNTA DE BALA MEDIDAS DE 1.60X1.80X75 CM LATERAL CAJONERA 2+1 TAMAÑO CARTA CON PORTA TECLADO FABRICADO EN MELAMINA EN 28 MM CANTOS TERMOFUSIONADOS CON PVC DE 2MM DE ESPESOR	\$ 6,500.00
050500123283537	ESCRITORIO PENINSULAR PUNTA DE BALA MEDIDAS DE 160X180X75 CM LATERAL CAJONERA 2+1 TAMAÑO CARTA CON PORTA TECLADO FABRICADO EN MELAMINA EN 28 MM CANTOS TERMOFUSIONADOS CON PVC DE 2MM DE ESPESOR	\$ 6,500.00
050500123283538	ESCRITORIO PENINSULAR PUNTO DE BALA MEDIDAS DE 160X180X75 CM LATERAL, CAJONERA 2+1 TAMAÑO CARTA CON PORTA TECLADO FABRICADO EN MELAMINA EN 28 MM CANTOS TERMOFUSIONADOS CON PVC DE 2 MM DE ESPESOR	\$ 6,500.00
050500123283540	CRUCETA OPERATIVA PARA 4 PERSONAS , MEDIDAS INDIVIDUALES DE 150X120X75 CMS,ESCRITORIO TIPO MESA CON LATERAL CON CAJONERA 2, FABRICADO EN MELAMINA DE 16 MM , COLOR RIOJA	\$ 26,500.00
050500123283541	CRUCETA OPERATIVA PARA 4 PERSONAS , MEDIDAS INDIVIDUALES DE 150X120X75 CMS , ESCRITORIO TIPO MESA DE TRABAJO CON LATERAL CAJONERA 2, FABRICADO EN MELAMINA DE 16MM, COLOR RIOJA	\$ 26,500.00
050500123283542	ESCRITORIO GRAPA MEDIDA 120X60X75, 2 CAJONES, FABRICADO EN MELAMINA EN 28 MM,COLOR RIOJA	\$ 4,100.00
050500123283543	ESCRITORIO GRAPA MEDIDA 120X60X75 CM ,2 CAJONES FABRICADO EN MELAMINA EN 28MM,COLOR RIOJA	\$ 4,100.00
050500123283544	ESCRITORIO GRAPA MEDIDA 120X60X75 CM 2 CAJONES , FABRICADO EN MELAMINA EN 28 MM,COLOR RIOJA	\$ 4,100.00
050500123283545	ESCRITORIO GRAPA MEDIDA 120X60X75 CM 2 CAJONES, FABRICADO EN MELAMINA EN 28MM,COLOR RIOJA	\$ 4,100.00
050500123283546	ESCRITORIO GRAPA MEDIDA 120X60X75 CM 2 CAJONES , FABRICADO EN MELAMINA EN 28MM,COLOR RIOJA	\$ 4,100.00
050500123283547	ESCRITORIO GRAPA MEDIDA120X60X75 CM, FABRICADO EN MELAMINA EN 28 MM ,COLOR RIOJA	\$ 4,100.00
050500123283548	ESCRITORIO GRAPA, MEDIDA 120X60X75 CM 2 CAJONES ,FABRICADO EN MELAMINA EN 28MM COLOR RIOJA	\$ 4,100.00
050500123283549	ESCRITORIO GRAPA MEDIDA 120X60X75 CM 2 CAJONES,FABRICADO EN MELAMINA EN 28 MM ,COLOR RIOJA	\$ 4,100.00
050500123283550	ESCRITORIO GRAPA MEDIDA 120X60X75 CM, 2 CAJONES FABRICADOEN MELAMINA EN 28 MM COLOR RIOJA	\$ 4,100.00
050500163283566	LIBRERO MEDIDAS 80X40X180 CMS, 5 ESPACIOS, PUERTAS CON CERRADURA Y BISAGRA BIDIMENSIONAL FABRICADO EN MELAMINA EN 28 MM, COLOR RIOJA	\$ 5,500.00
050500163283652	LIBRERO FABRICADO EN MELAMINA 1.20 X 40 X 1.20 CON ENTREPAÑOS PARA RECOPIADOR	\$ 3,200.00
050500163283653	LIBRERO FABRICADO EN MELAMINA DE 1.20 X 40 X 1.20 CON ENTREPAÑO PARA RECOPIADOR	\$ 3,200.00
050500183283551	MESA PARA SALA DE JUNTAS DE 3.20X1.20 MT, FABRICADA EN MELAMINA DE 28MM, COLOR RIOJA	\$ 15,000.00
050500183283552	MESA PARA SALA DE JUNTAS, MEDIDA 4.50X1.20 MT CUBIERTA EN MELAMINA DE 28 MM COLOR RIOJA	\$ 18,500.00
050500223283539	SILLON EJECUTIVO MODELO CIANI BASE: ESTRELLA 5 PUNTAS EN ALUMINIO FUNDIDO Y PULIDO	\$ 8,300.00

050500223283553	SILLON SEMI-EJECUTIVO MODELO E-510 ASIENTO Y RESPALDO TAPIZADOS EN VINIL	\$ 3,500.00
050500223283554	SILLON SEMI-EJECUTIVO MODELO E-510 ASIENTO Y RESPALDO TAPIZADOS EN VINIL	\$ 3,500.00
050500223283555	SILLON SEMI-EJECUTIVO MODELO E-510 ASIENTO Y RESPALDO TAPIZADOS EN VINIL	\$ 3,500.00
050500223283556	SILLON SEMI-EJECUTIVO MODELO E-510 ASIENTO Y RESPALDOS TAPIZADOS EN VINIL	\$ 3,500.00
050500223283557	SILLON SEMI-EJECUTIVO MODELO E-510 ASIENTO Y RESPALDO TAPIZADO EN VINIL	\$ 3,500.00
050500223283558	SILLON SEMI-EJECUTIVO MODELO E-510 ASIENTO Y RESPALDO TAPIZADO EN VINIL	\$ 3,500.00
050500223283559	SILLON SEMI-EJECUTIVO MODELO E-510 ASIENTO Y RESPALDO EN VINIL	\$ 3,500.00
050500223283560	SILLON SEMI-EJECUTIVO MODELO E-510 ASIENTO Y RESPALDO EN VINIL	\$ 3,500.00
050500223283561	SILLON SEMI-EJECUTIVO E-510 ASIENTO Y RESPALDO TAPIZADOS EN VINIL	\$ 3,500.00
050500223283562	SILLON SEMI-EJECUTIVO MODELO E-510 ASIENTO Y RESPALDO TAPIZADO EN VINIL	\$ 3,500.00
050500223283563	SILLON SEMI-EJECUTIVO MODELO E-510 ASIENTO Y RESPALDO TAPIZADO EN VINIL	\$ 3,500.00
050500223283564	SILLON SEMI-EJECUTIVO MODELO E-510 ASIENTO Y RESPALDO TAPIZADO EN VINIL	\$ 3,500.00
050500223283565	SILLON SEMI-EJECUTIVO MODELO E-510 ASIENTO Y RESPALDO TAPIZADO EN VINIL	\$ 3,500.00
050500223283567	SILLA OPERATIVA MODELO IK-17 RESPALDO EN MALLA NEGRA ASIENTO TAPIZADO	\$ 2,400.00
050500223283568	SILLA OPERATIVA MODELO IK-17 RESPALDO EN MALLA NEGRA, ASIENTO TAPIZADO	\$ 2,400.00
050500223283569	SILLA OPERATIVA MODELA IK-17 RESPALDO EN MALLA NEGRA, ASIENTO TAPIZADO	\$ 2,400.00
050500223283570	SILLA OPERATIVA MODELO IK-17 RESPALDO EN MALLA NEGRA ASIENTO TAPIZADO	\$ 2,400.00
050500223283571	SILLA OPERATIVA MODELO IK-17 RESPALDO EN MALLA NEGRA ASIENTO TAPIZADO	\$ 2,400.00
050500223283573	SILLA OPERATIVA MODELO IK-17 RESPALDO EN MALLA NEGRA ASIENTO TAPIZADO	\$ 2,400.00
050500223283574	SILLA OPERATIVA MODELA IK-17 RESPALDO EN MALLA NEGRA ASIENTO TAPIZADO	\$ 2,400.00
050500223283575	SILLA OPERATIVA MODELO IK-17 RESPALDO EN MALLA NEGRA ASIENTO TAPIZADO	\$ 2,400.00
050500223283576	SILLA OPERATIVA MODELO IK-17 RESPALDO EN MALLA NEGRA ASIENTO TAPIZADO	\$ 2,400.00
050500223283577	SILLA OPERATIVA MODELO IK-17 RESPALDO EN MALLA NEGRA ASIENTO TAPIZADO	\$ 2,400.00
050500223283578	SILLA OPERATIVA MODELO IK-17 RESPALDO EN MALLA NEGRA ASIENTO TAPIZADO	\$ 2,400.00
050500223283579	SILLA OPERATIVA MODELO IK-17 RESPALDO EN MALLA NEGRA ASIENTO TAPIZADO	\$ 2,400.00
050500223283580	SILLA OPERATIVA MODELO IK-17 RESPALDO EN MALLA NEGRA ASIENTO TAPIZADO	\$ 2,400.00
050500223283581	SILLA OPERATIVA MODELO IK-17 RESPALDO EN MALLA NEGRA ASIENTO TAPIZADO	\$ 2,400.00
050500223283582	SILLA OPERATIVA MODELO IK-17 RESPALDO EN MALLA NEGRA ASIENTO TAPIZADO	\$ 2,400.00
050500223283583	SILLA OPERATIVA MODELO IK-17 RESPALDO EN MALLA NEGRA ASIENTO TAPIZADO	\$ 2,400.00
050500223283584	SILLA OPERATIVA MODELO IK-17 RESPALDO EN MALLA NEGRA ASIENTO TAPIZADO	\$ 2,400.00
050500223283585	SILLA OPERATIVA MODELO IK-17 RESPALDO EN MALLA NEGRA ASIENTO TAPIZADO	\$ 2,400.00

050500233283572	SILLA OPERATIVA MODELO IK-17 RESPALDO EN MALLA NEGRA ASIENTO TAPIZADO	\$ 2,400.00
060700103283633	CONMUTADOR IP-PBX GS C/4 FXO/FXS 150 LLAMADAS SIMULTAN EAS	\$ 11,440.76
060700353283521	SMART TV 60" LG MODELO 60UQ8000PSB, PROCESADOR 4K SERIE 210RMQKG673	\$ 13,020.30
060700353283522	SMART TV 60" LG MODELO 60UQ8000PSB, PROCESADOR 4K, SERIE 210RWWVG7057	\$ 13,020.30
061100023283503	COMPUTADORA HP 280 SFFG5, PROCESADOR INTEL i510,DISCO DURO 1 TB, MEMORIA 8GB RAM,SERIE4CE218C1P0 MONITOR P24, 21.5"SERIE 3CM2262RDC , TECLADO Y MOUSE	\$ 18,162.58
061100023283504	COMPUTADORA HP 280 SFF G5, PROCESADOR INTEL i5 10, DISCO DURO 1TB, MEMORIA 8 GB RAM,SERIE 4CE222BW45 MONITOR P24, 21.5" SERIE 3CM2262RDC, TECLADO Y MOUSE	\$ 18,162.58
061100023283505	COMPUTADORA HP 280 SFF G5, PROCESADOR INTEL i5 10,DISCO DURO 1TB, MEMORIA 8GB RAM,SERIE 4CE222BW3V MONITOR P24, 21.5" SERIE 3CM2262RND, TECLADO Y MOUSE.	\$ 18,162.58
061100023283506	COMPUTADORA HP 280 SFF G5, PROCESADOR INTEL i5 10, DISCO DURO 1 TB, MEMORIA 8GB RAM,SERIE 4CE222BW4X, MONITOR P24, 21.5" SERIE 3CM2262N55	\$ 18,162.58
061100023283507	COMPUTADORA HP 280 SFF G5, INTEL i5 10, DISCO DURO 1 TB, MEMORIA 8GB,SERIE 4CE230BZ77, MONITOR P24, 21.5" SERIE 3CM2262JLP	\$ 18,162.58
061100023283508	COMPUTADORA HP 280 SFF G5,PROCESADOR INTEL i5 10, DISCO DURO 1TB,MEMORIA 8GB RAM, SERIE 4CE234B7VB MONITOR P24, 21.5" SERIE 3CM2262RZG	\$ 18,162.58
061100023283509	COMPUTADORA HP 280 SFF G5,PROCESADOR INTEL i5 10, DISCO DURO 1TB, MEMORIA 8GB RAM , SERIE 4CE234C537 MONITOR 24O ,21.5" SERIE 3CM2262MYR, TECLADO Y MOUSE	\$ 18,162.58
061100023283510	COMPUTADORA HP 280 SFF G5,PROCESADOR INTEL i5 10, DISCO DURO 1 TB, M EMORIA 8GB RAM,SERIE 4CE234B7T1, MONITOR P24, 21.5" SERIE 3CM2262RZB	\$ 18,162.58
061100023283511	COMPUTADORA HP 280 SFF G5, PROCESADOR INTEL 10 i5, DISCO DURO 1TB, MEMORIA 8GB RAM,SERIE 4CE234B4J4 , MOMITOR P24, 21.5" SERIE 3CM2262RZJ, TECLADO, MOUSE Y WE CAM	\$ 18,162.58
061100023283512	COMPUTADORA HP 280 SFF G5, PROCESADOR INTEL i7 11, DISCO DURO 1TB, MEMORIA RAM , SERIE 4CE223B1WD, MONITOR P24, 21.5" SERIE 3CM2232RZT, WE CAM, TECLADO Y MOUSE	\$ 24,326.94
061100023283513	COMPUTADORA HP 280 SFF G5, PROCESADOR INTEL i7, DISCO DURO 1TB MEMORIA 8 GB RAM ,SERIE 4CE223B1V3, MONITOR P24, 21.5" SERIE 3CM2262N4Y,WE CAM,TECLADO Y MOUSE	\$ 24,326.94
061100023283514	COMPUTADORA HP 280SFF G5, PROCESADOR INTEL i7,DISCO DURO 1 TB,MEMORIA 8GB RAM ,SERIE 4CE223B1R7 MONITOR P24, 21.5" SERIE 3CM2262RZL, WE CAM	\$ 24,326.94
061100023283515	COMPUTADORA HP 280 SFF G5,PROCESADOR INTEL i7 11,DISCO DURO 1TB, MEMORIA 8GB RAM, SERIE 4CE223B1RX MONITOR P24,21.5" SERIE 3CM2262N63, WEB CAM,TECLADO Y MOUSE	\$ 24,326.94
061100023283516	COMPUTADORA ALL-IN-ONE HP 400 G6 PO INTEL i7 10700,UNIDAD DE SETADO SOLIDO DE 512 GB MEMORIA RAM 8GB SERIE 8CN2340V14 ,TECLADO Y MOUSE	\$ 29,975.79
061100023283615	COMPUTADORA HP 280 SFF G5 PROCESADOR INTEL i711, DISCO DURO 1 TB, MEMORIA 8 GB RAM, SERIE 4CE308BD3R MONITOR P24 21.5" SERIE 3CM2262N63, WE CAM	\$ 25,084.99
061100023283616	COMPUTADORA HP 280 SFF G5, PROCESADOR INTEL i5 10 DISCO DURO 1TB, MEMORIA 8GB RAM, SERIE 4CE309B3G0, MONITOR P24, 21.5" SERIE 3CM2262K3, TECLADO GBBYV0EL7HROJO, MOUSE FCMHH0AHDHLE36	\$ 20,309.92
061100023283617	COMPUTADORA HP 280 SFF G5, PROCESADOR INTEL i5 10, DISCO DURO 1TB,MEMORIA 8GB RAM, SERIE 4CE309B3H2 MONITOR P24, 21.5" SERIE 3C2294HFZ,TECLADO GBBYVOEL7HR1R9	\$ 20,309.92
061100023283655	COMPUTADORA DELL VOSTRO SFF 3020 P13TH i7 CON MONITOR Y TECLADO	\$ 36,099.20
061100193283654	MONITOR P24	\$ 4,910.00
061100313283517	LAPTOP LENOVO IDEPAD 3 15TL6, PROCESADORINTEL i5-1135G7 2.4 GHZ, 8GB RAM WIN 11 HOME SL,SERIE PF3PPWKX	\$ 13,995.17
061100313283518	LAPTOP LENOVO IDEAPAD 3 15TL6 ,PROCESADOR INTEL i5-1135G7 2.4 GHZ, 8 GB RAM, WIN 11 HOME SL , SERIE PF3PS083	\$ 13,995.17
061100313283519	LAPTOP LENOVO,IDEAPAD 3 15TL6, PROCESADOR INTEL i5-1135G7 2.4 GHZ, 8 GB RAM,WIN 11HOME SL,SERIE PF3PX04H	\$ 13,995.17

061100313283520	LAPTOP IDEAPAD 3 151TL6 PROCESADOR INTEL i5- 1135G7 2.4 GHZ, 8 GB RAM	\$	13,995.17
061200013283523	MINISPLIT 1 TONELADA SOLO FRIO 220 VOL INVERTER	\$	9,458.33
061200013283524	MINISPLIT 1 TONELADA SOLO FRIO 220VOL INVERTER	\$	9,458.33
061200013283525	MINISPLIT 1 TONELADA SOLO FRIO 220 VOL INVERTER	\$	9,458.33
061200013283526	MINISPLIT 1 TONELADA SOLO FRIO 220 VOL. INVERTER	\$	9,458.33
061200013283527	MINISPLIT 1 TONELADA SOLO FRIO 220 VOL INVERTER	\$	9,458.33
061200013283528	MINISPLIT 1 TONELADA SOLO FRIOO 220 VOL INVERTER	\$	9,458.33
061200013283529	MINISPLIT 1 TONELADA SOLO FRIO 220 VOL INVERTER	\$	9,458.33
061200013283530	MINISPLIT 1.5 TONELADA SOLO FRIO 220 VOL INVERTER	\$	13,408.34
061200013283531	MINISPLIT 1.5 TONELADA SOLO FRIO 220VOL INVERTER	\$	13,408.34
061200013283532	MINISPLIT 1.5 TONELADA SOLO FRIO 220 VOL INVERTER	\$	13,408.34
061200013283533	MINISPLIT 1.5 TONELADA SOLO FRIO VOL INVERTER	\$	13,408.34
061200013283534	MINISPLIT 2 TONELADAS SOLO FRIO 220 VOL INVERTER	\$	16,908.34
061700303283650	FRIGOBAR 3.2"	\$	8,500.00
061700303283651	FRIGOBAR 3.2"	\$	8,500.00
3283656	Librero de 80x40x180 cms, 5 espacios tamaño carta, puerta con cerradura y bisagra fabricados de melamina		\$5,500.00
3283657	Librero de 80x40x180 cms, 5 espacios tamaño carta, puerta con cerradura y bisagra fabricados de melamina		\$5,500.00
3283658	Mueble con escritorio para computadora y mueble anexo con entrepaño y cajon, todo fabricado en melamina		\$8,500.00
3283659	Mesa lateral de 150x45x75 cms fabricado en melamina		\$3,200.00
3283660	Mueble tipo librero de 60x40x185 cms con entrepaños a diferentes medidas en melamina		\$9,400.00
3283661	Entrepaños de 60x25 cms		\$950.00
3283662	Entrepaños de 60x25 cms		\$950.00
3283663	Entrepaños de 80x25 cms		\$1,050.00
3283664	Entrepaños de 80x25 cms		\$1,050.00
		TOTAL	\$ 1,537,031.75

LIC. ISMAEL BRANDON CERRITOS-MARCOS

DIRECTOR GENERAL

LIC. HÉCTOR JAVIER NARANJO CABRERA

SUBDIRECTOR GENERAL ADMINISTRATIVO


INSTITUTO DE ADQUISICIONES, ARRENDAMIENTOS Y PRESTACIÓN DE SERVICIOS DEL ESTADO DE NAYARIT
Relación de bienes inmuebles que componen el patrimonio
Del 1 de enero al 31 de diciembre de 2023

"No aplica"

Bajo protesta de decir verdad declaramos que los Estados Financieros y sus notas, son razonablemente correctos y son responsabilidad del emisor.



LIC. ISMAEL BRANDON CERRITOS MARCOS
DIRECTOR GENERAL



L.C. HÉCTOR JAVIER NARANJO CABRERA
SUBDIRECTOR GENERAL ADMINISTRATIVO

INSTITUTO DE ADQUISICIONES, ARRENDAMIENTOS Y PRESTACIÓN DE SERVICIOS DEL ESTADO DE NAYARIT

Relación de cuentas bancarias productivas específicas


Del 1 de enero al 31 de diciembre de 2023

Fondo, Programa o Convenio	Datos de la Cuenta Bancaria	
	Institución Bancaria	Número de Cuenta
"No aplica"		

Bajo protesta de decir verdad declaramos que los Estados Financieros y sus notas, son razonablemente correctos y son responsabilidad del emisor.



LIC. ISMAEL BRANDON CERRITOS MARCOS
DIRECTOR GENERAL



LIC. HÉCTOR JAVIER NARANJO CABRERA
SUBDIRECTOR GENERAL ADMINISTRATIVO


INSTITUTO DE ADQUISICIONES, ARRENDAMIENTOS Y PRESTACIÓN DE SERVICIOS DEL ESTADO DE NAYARIT
Relación de esquemas bursátiles y de coberturas financieras
Del 1 de enero al 31 de diciembre de 2023

"No aplica"

Bajo protesta de decir verdad declaramos que los Estados Financieros y sus notas, son razonablemente correctos y son responsabilidad del emisor.



LIC. ISMAEL BRANDON CERRITOS MARCOS
DIRECTOR GENERAL




L.C. HECTOR JAVIER NARANJO CABRERA
SUBDIRECTOR GENERAL ADMINISTRATIVO


INSTITUTO DE ADQUISICIONES, ARRENDAMIENTOS Y PRESTACIÓN DE SERVICIOS DEL ESTADO DE NAYARIT
Información adicional que dispongan otras leyes
Del 1 de enero al 31 de diciembre de 2023

"No aplica"

Bajo protesta de decir verdad declaramos que los Estados Financieros y sus notas, son razonablemente correctos y son responsabilidad del emisor.



LIC. ISMAEL BRANDON CERRITOS MARCOS
DIRECTOR GENERAL



L.C. HÉCTOR JAVIER NARANJO CABRERA
SUBDIRECTOR GENERAL ADMINISTRATIVO

INSTITUTO DE ADQUISICIONES ARRENDAMIENTOS Y PRESTACION DE SERVICIOS DEL ESTADO DE NAYARIT (a)					
Estado de Situación Financiera Detallado - LDF					
Al 31 de diciembre de 2023 y al 31 de Diciembre de 2022 (b)					
(PESOS)					
Concepto (c)	31 de diciembre de 2023 (d)	31 de diciembre de 2022 (e)	Concepto (c)	31 de diciembre de 2023 (d)	31 de diciembre de 2022 (e)
ACTIVO			PASIVO		
Activo Circulante			Activo Circulante		
a. Efectivo y Equivalentes (a=a1+a2+a3+a4+a5+a6+a7)	2,405,771.46	664,878.09	a. Cuentas por Pagar a Corto Plazo (a=a1+a2+a3+a4+a5+a6+a7+a8+a9)	1,426,474.32	1,098,246.99
a1) Efectivo	2,623.79	0.00	a1) Servicios Personales por Pagar a Corto Plazo	323,139.23	195,499.19
a2) Bancos/Tesorería	2,403,147.67	634,878.09	a2) Proveedores por Pagar a Corto Plazo	760,760.00	653,226.74
a3) Bancos/Depositos y Otros	0.00	0.00	a3) Contralistas por Obras Públicas por Pagar a Corto Plazo	0.00	0.00
a4) Inversiones Temporales (Hasta 3 meses)	0.00	0.00	a4) Participaciones y Aportaciones por Pagar a Corto Plazo	0.00	0.00
a5) Fondos con Afectación Específica	0.00	0.00	a5) Transferencias Otorgadas por Pagar a Corto Plazo	0.00	0.00
a6) Depósitos de Fondos de Terceros en Garantía y/o Administración	0.00	30,000.00	a6) Intereses, Comisiones y Otros Gastos de la Deuda Pública por Pagar a Corto Plazo	0.00	0.00
a7) Otros Efectivos y Equivalentes	0.00	0.00	a7) Retenciones y Contribuciones por Pagar a Corto Plazo	342,575.09	246,521.06
b. Derechos a Recibir Efectivo o Equivalentes (b=b1+b2+b3+b4+b5+b6+b7)	779,166.21	1,445,670.53	a8) Devoluciones de la Ley de Ingresos por Pagar a Corto Plazo	0.00	0.00
b1) Inversiones Financieras de Corto Plazo	0.00	0.00	a9) Otras Cuentas por Pagar a Corto Plazo	0.00	0.00
b2) Cuentas por Cobrar a Corto Plazo	706,602.68	1,445,358.58	b. Documentos por Pagar a Corto Plazo (b=b1-b2-b3)	0.00	0.00
b3) Deudores Diversos por Cobrar a Corto Plazo	2,205.17	311.95	b1) Documentos Comerciales por Pagar a Corto Plazo	0.00	0.00
b4) Ingresos por Recuperar a Corto Plazo	70,358.36	0.00	b2) Documentos con Contralistas por Obras Públicas por Pagar a Corto Plazo	0.00	0.00
b5) Deudores por Anticipos de la Tesorería a Corto Plazo	0.00	0.00	b3) Otros Documentos por Pagar a Corto Plazo	0.00	0.00
b6) Préstamos Otorgados a Corto Plazo	0.00	0.00	c. Porción a Corto Plazo de la Deuda Pública a Largo Plazo (c=c1+c2)	0.00	0.00
b7) Otros Derechos a Recibir Efectivo o Equivalentes a Corto Plazo	0.00	0.00	c1) Porción a Corto Plazo de la Deuda Pública	0.00	0.00
c. Derechos a Recibir Bienes o Servicios (c=c1+c2+c3+c4+c5)	0.00	0.00	c2) Porción a Corto Plazo de Arrendamiento Financiero	0.00	0.00
c1) Anticipo a Proveedores por Adquisición de Bienes y Prestación de Servicios a Corto Plazo	0.00	0.00	d. Títulos y Valores a Corto Plazo	0.00	0.00
c2) Anticipo a Proveedores por Adquisición de Bienes Inmuebles y Muebles a Corto Plazo	0.00	0.00	e. Pasivos Diferidos a Corto Plazo (e=e1+e2+e3)	0.00	0.00
c3) Anticipo a Proveedores por Adquisición de Bienes Intangibles a Corto Plazo	0.00	0.00	e1) Ingresos Cobrados por Adelantado a Corto Plazo	0.00	0.00
c4) Anticipo a Contratistas por Obras Públicas a Corto Plazo	0.00	0.00	e2) Intereses Cobrados por Adelantado a Corto Plazo	0.00	0.00
c5) Otros Derechos a Recibir Bienes o Servicios a Corto Plazo	0.00	0.00	e3) Otros Pasivos Diferidos a Corto Plazo	0.00	0.00
d. Inventarios (d=d1+d2+d3+d4+d5)	0.00	0.00	f. Fondos y Bienes de Terceros en Garantía y/o Administración a Corto Plazo (f=f1+f2+f3+f4+f5+f6)	0.00	0.00
d1) Inventario de Mercancías para Venta	0.00	0.00	f1) Fondos en Garantía a Corto Plazo	0.00	0.00
d2) Inventario de Mercancías Terminadas	0.00	0.00	f2) Fondos en Administración a Corto Plazo	0.00	0.00
d3) Inventario de Mercancías en Proceso de Elaboración	0.00	0.00	f3) Fondos Contingentes a Corto Plazo	0.00	0.00
d4) Inventario de Materias Primas, Materiales y Suministros para Producción	0.00	0.00	f4) Fondos de Fideicomisos, Mandatos y Contratos Análogos a Corto Plazo	0.00	0.00
d5) Bienes en Tránsito	0.00	0.00	f5) Otros Fondos de Terceros en Garantía y/o Administración a Corto Plazo	0.00	0.00
e. Almacenes	0.00	0.00	f6) Valores y Bienes en Garantía a Corto Plazo	0.00	0.00
f. Estimación por Pérdida o Deterioro de Activos Circulantes (f=f1+f2)	0.00	0.00	g. Provisiones a Corto Plazo (g=g1+g2+g3)	0.00	0.00
f1) Estimaciones para Cuentas Incobrables por Derechos a Recibir Efectivo o Equivalentes	0.00	0.00	g1) Provisión para Demandas y Juicios a Corto Plazo	0.00	0.00
f2) Estimación por Deterioro de Inventarios	0.00	0.00	g2) Provisión para Contingencias a Corto Plazo	0.00	0.00
g. Otros Activos Circulantes (g=g1+g2+g3+g4)	0.00	0.00	g3) Otras Provisiones a Corto Plazo	0.00	0.00
g1) Valores en Garantía	0.00	0.00	h. Otros Pasivos a Corto Plazo (h=h1+h2+h3)	0.00	0.00
g2) Bienes en Garantía (excluye depósitos de fondos)	0.00	0.00	h1) Ingresos por Clasificar	0.00	0.00
g3) Bienes Derivados de Embargos, Decomisos, Aseguramientos y Dación en Pago	0.00	0.00	h2) Recaudación por Participar	0.00	0.00
g4) Adquisición con Fondos de Terceros	0.00	0.00	h3) Otros Pasivos Circulantes	0.00	0.00
IA. Total de Activos Circulantes (IA = a + b + c + d + e + f + g)	3,184,937.67	2,110,548.62	IIA. Total de Pasivos Circulantes (IIA = a + b + c + d + e + f + g + h)	1,426,474.32	1,098,246.99
Activo No Circulante			Pasivo No Circulante		
a. Inversiones Financieras a Largo Plazo	0.00	0.00	a. Cuentas por Pagar a Largo Plazo	0.00	0.00
b. Derechos a Recibir Efectivo o Equivalentes a Largo Plazo	0.00	0.00	b. Documentos por Pagar a Largo Plazo	0.00	0.00
c. Bienes Inmuebles, Infraestructura y Construcciones en Proceso	0.00	0.00	c. Deuda Pública a Largo Plazo	0.00	0.00
d. Bienes Muebles	1,537,031.98	772,118.12	d. Pasivos Diferidos a Largo Plazo	0.00	0.00
e. Activos Intangibles	1,491,346.91	68,328.90	e. Fondos y Bienes de Terceros en Garantía y/o en Administración a Largo Plazo	0.00	0.00
f. Depreciación, Deterioro y Amortización Acumulada de Bienes	0.00	0.00	f. Provisiones a Largo Plazo	0.00	0.00
g. Activos Diferidos	0.00	0.00	IIIB. Total de Pasivos No Circulantes (IIIB = a + b + c + d + e + f)	0.00	0.00
h. Estimación por Pérdida o Deterioro de Activos no Circulantes	0.00	0.00	II. Total del Pasivo (II = IIA + IIIB)	1,426,474.32	1,098,246.99
i. Otros Activos no Circulantes	0.00	0.00	HACIENDA PÚBLICA/PATRIMONIO		
IB. Total de Activos No Circulantes (IB = a + b + c + d + e + f + g + h + i)	3,028,378.89	840,447.02	IIIA. Hacienda Pública/Patrimonio Contribuido (IIIA = a + b + c)	0.00	0.00
I. Total del Activo (I = IA + IB)	6,213,316.56	2,950,995.64	a. Aportaciones	0.00	0.00
			b. Donaciones de Capital	0.00	0.00
			c. Actualización de la Hacienda Pública/Patrimonio	0.00	0.00
			IIIB. Hacienda Pública/Patrimonio Generado (IIIB = a + b + c + d + e)	4,786,842.24	1,852,748.65
			a. Resultados del Ejercicio (Ahorro/ Desahorro)	4,379,452.17	1,852,748.65
			b. Resultados de Ejercicios Anteriores	407,390.07	0.00
			c. Revalúos	0.00	0.00
			d. Reservas	0.00	0.00
			e. Rectificaciones de Resultados de Ejercicios Anteriores	0.00	0.00
			IIIC. Exceso o Insuficiencia en la Actualización de la Hacienda Pública/Patrimonio (IIIC = a + b)	0.00	0.00
			a. Resultado por Posición Monetaria	0.00	0.00
			b. Resultado por Tenencia de Activos no Monetarios	0.00	0.00
			III. Total Hacienda Pública/Patrimonio (III = IIIA + IIIB + IIIC)	4,786,842.24	1,852,748.65
			IV. Total del Pasivo y Hacienda Pública/Patrimonio (IV = II + III)	6,213,316.56	2,950,995.64

LIC. ISMAEL BRANDÓN CERRITOS MARCOS
DIRECTOR GENERAL

DR. JAVIER RAMÍREZ CABRERA
SUBDIRECTOR GENERAL ADMINISTRATIVO

INSTITUTO DE ADQUISICIONES ARRENDAMIENTOS Y PRESTACION DE SERVICIOS DEL ESTADO DE NAYARIT (a)							
Informe Analítico de la Deuda Pública y Otros Pasivos - LDF							
Del 1 de Enero al 31 de Diciembre de 2023 (b)							
(PESOS)							
Denominación de la Deuda Pública y Otros Pasivos (c)	Saldo al 31 de diciembre de 2022 (d)	Disposiciones del Periodo (e)	Amortizaciones del Periodo (f)	Revaluaciones, Reclasificaciones y Otros Ajustes (g)	Saldo Final del Periodo (h) h=d+e-f+g	Pago de Intereses del Periodo (i)	Pago de Comisiones y demás costos asociados durante el Periodo (j)
1. Deuda Pública (1=A+B)	0.00	0.00	0.00	0.00	0.00	0.00	0.00
A. Corto Plazo (A=a1+a2+a3)	0.00	0.00	0.00	0.00	0.00	0.00	0.00
a1) Instituciones de Crédito	0.00	0.00	0.00	0.00	0.00	0.00	0.00
a2) Títulos y Valores	0.00	0.00	0.00	0.00	0.00	0.00	0.00
a3) Arrendamientos Financieros	0.00	0.00	0.00	0.00	0.00	0.00	0.00
B. Largo Plazo (B=b1+b2+b3)	0.00	0.00	0.00	0.00	0.00	0.00	0.00
b1) Instituciones de Crédito	0.00	0.00	0.00	0.00	0.00	0.00	0.00
b2) Títulos y Valores	0.00	0.00	0.00	0.00	0.00	0.00	0.00
b3) Arrendamientos Financieros	0.00	0.00	0.00	0.00	0.00	0.00	0.00
2. Otros Pasivos	1,098,246.99				1,426,474.32		
3. Total de la Deuda Pública y Otros Pasivos	1,098,246.99	0.00	0.00	0.00	1,426,474.32	0.00	0.00
4. Deuda Contingente 1 (Informativo)	0.00	0.00	0.00	0.00	0.00	0.00	0.00
A. Deuda Contingente 1	0.00	0.00	0.00	0.00	0.00	0.00	0.00
B. Deuda Contingente 2	0.00	0.00	0.00	0.00	0.00	0.00	0.00
C. Deuda Contingente XX	0.00	0.00	0.00	0.00	0.00	0.00	0.00
5. Valor de Instrumentos Bono Cupón Cero 2 (Informativo)	0.00	0.00	0.00	0.00	0.00	0.00	0.00
A. Instrumento Bono Cupón Cero 1	0.00	0.00	0.00	0.00	0.00	0.00	0.00
B. Instrumento Bono Cupón Cero 2	0.00	0.00	0.00	0.00	0.00	0.00	0.00
C. Instrumento Bono Cupón Cero XX	0.00	0.00	0.00	0.00	0.00	0.00	0.00

1. Se refiere a cualquier Financiamiento sin fuente o garantía de pago definida, que sea asumida de manera solidaria o subsidiaria por las Entidades Federativas con sus Municipios, organismos descentralizados y empresas de participación estatal mayoritaria y fideicomisos, locales o municipales, y por los Municipios con sus respectivos organismos descentralizados y empresas de participación municipal mayoritaria.

2. Se refiere al valor del Bono Cupón Cero que respalda el pago de los créditos asociados al mismo (Activo).

Obligaciones a Corto Plazo (k)	Monto Contratado (l)	Plazo Pactado (m)	Tasa de Interés (n)	Comisiones y Costos Relacionados (o)	Tasa Efectiva (p)
6. Obligaciones a Corto Plazo (Informativo)	0.00	0.00	0.00	0.00	0.00
A. Crédito 1	0.00	0.00	0.00	0.00	0.00
B. Crédito 2	0.00	0.00	0.00	0.00	0.00
C. Crédito XX	0.00	0.00	0.00	0.00	0.00

LIC. ISMAEL BRANDON CERRITOS MARCOS
DIRECTOR GENERAL

L.C. HECTOR JAVIER NARANJO CABRERA
SUBDIRECTOR GENERAL ADMINISTRATIVO

INSTITUTO DE ADQUISICIONES ARRENDAMIENTOS Y PRESTACION DE SERVICIOS DEL ESTADO DE NAYARIT (a)

Informe Analítico de Obligaciones Diferentes de Financiamientos – LDF

Del 1 de Enero al 31 de Diciembre de 2023 (b)

(PESOS)

Denominación de las Obligaciones Diferentes de Financiamiento	Fecha del Contrato	Fecha de inicio de operación del proyecto	Fecha de vencimiento	Monto de la inversión pactado	Plazo pactado	Monto promedio mensual del pago de la contraprestación	Monto promedio mensual del pago de la contraprestación correspondiente al pago de Inversión	Monto pagado de la inversión al 31 de diciembre de 2023	Monto pagado de la inversión actualizado al 31 de diciembre de 2023	Saldo pendiente por pagar de la inversión al 31 de diciembre de 2023
(c)	(d)	(e)	(f)	(g)	(h)	(i)	(j)	(k)	(l)	(m = g - l)
A. Asociaciones Público Privadas (APP's) (A=a+b+c+d)	0.00	0.00	0.00	0.00	0.00	0.00	0.00	0.00	0.00	0.00
a) APP 1	0.00	0.00	0.00	0.00	0.00	0.00	0.00	0.00	0.00	0.00
b) APP 2	0.00	0.00	0.00	0.00	0.00	0.00	0.00	0.00	0.00	0.00
c) APP 3	0.00	0.00	0.00	0.00	0.00	0.00	0.00	0.00	0.00	0.00
d) APP XX	0.00	0.00	0.00	0.00	0.00	0.00	0.00	0.00	0.00	0.00
B. Otros Instrumentos (B=a+b+c+d)	0.00	0.00	0.00	0.00	0.00	0.00	0.00	0.00	0.00	0.00
a) Otro Instrumento 1	0.00	0.00	0.00	0.00	0.00	0.00	0.00	0.00	0.00	0.00
b) Otro Instrumento 2	0.00	0.00	0.00	0.00	0.00	0.00	0.00	0.00	0.00	0.00
c) Otro Instrumento 3	0.00	0.00	0.00	0.00	0.00	0.00	0.00	0.00	0.00	0.00
d) Otro Instrumento XX	0.00	0.00	0.00	0.00	0.00	0.00	0.00	0.00	0.00	0.00
C. Total de Obligaciones Diferentes de Financiamiento (C=A+B)	0.00	0.00	0.00	0.00	0.00	0.00	0.00	0.00	0.00	0.00

LIC. ISMAEL BRANDON CERRITOS MARGOS
DIRECTOR GENERAL

LIC. HECTOR JAVIER NARANJO CABRERA
SUBDIRECTOR GENERAL ADMINISTRATIVO

INSTITUTO DE ADQUISICIONES ARRENDAMIENTOS Y PRESTACION DE SERVICIOS DEL ESTADO DE NAYARIT (a)
Balance Presupuestario - LDF
Del 1 de Enero al 31 de Diciembre de 2023 (b)
(PESOS)

Concepto (c)	Estimado/ Aprobado (d)	Devengado	Recaudado/ Pagado
A. Ingresos Totales (A = A1+A2+A3)	17,350,651.31	13,567,149.62	12,943,494.94
A1. Ingresos de Libre Disposición	17,350,651.31	13,567,149.62	12,943,494.94
A2. Transferencias Federales Etiquetadas	0.00	0.00	0.00
A3. Financiamiento Neto	0.00	0.00	0.00
B. Egresos Presupuestarios¹ (B = B1+B2)	17,350,651.31	11,962,511.94	11,060,837.93
B1. Gasto No Etiquetado (sin incluir Amortización de la Deuda Pública)	17,350,651.31	11,962,511.94	11,060,837.93
B2. Gasto Etiquetado (sin incluir Amortización de la Deuda Pública)			
C. Remanentes del Ejercicio Anterior (C = C1 + C2)	0.00	0.00	0.00
C1. Remanentes de Ingresos de Libre Disposición aplicados en el periodo		0.00	0.00
C2. Remanentes de Transferencias Federales Etiquetadas aplicados en el periodo		0.00	0.00
I. Balance Presupuestario (I = A - B + C)	0.00	1,604,637.68	1,882,657.01
II. Balance Presupuestario sin Financiamiento Neto (II = I - A3)	0.00	1,604,637.68	1,882,657.01
III. Balance Presupuestario sin Financiamiento Neto y sin Remanentes del Ejercicio Anterior (III = II - C)	0.00	1,604,637.68	1,882,657.01

Concepto	Aprobado	Devengado	Pagado
E. Intereses, Comisiones y Gastos de la Deuda (E = E1+E2)	0.00	0.00	0.00
E1. Intereses, Comisiones y Gastos de la Deuda con Gasto No Etiquetado	0.00	0.00	0.00
E2. Intereses, Comisiones y Gastos de la Deuda con Gasto Etiquetado	0.00	0.00	0.00
IV. Balance Primario (IV = III + E)	0.00	1,604,637.68	1,882,657.01

Concepto	Estimado/ Aprobado	Devengado	Recaudado/ Pagado
F. Financiamiento (F = F1 + F2)	0.00	0.00	0.00
F1. Financiamiento con Fuente de Pago de Ingresos de Libre Disposición	0.00	0.00	0.00
F2. Financiamiento con Fuente de Pago de Transferencias Federales Etiquetadas	0.00	0.00	0.00
G. Amortización de la Deuda (G = G1 + G2)	0.00	0.00	0.00
G1. Amortización de la Deuda Pública con Gasto No Etiquetado	0.00	0.00	0.00
G2. Amortización de la Deuda Pública con Gasto Etiquetado	0.00	0.00	0.00
A3. Financiamiento Neto (A3 = F - G)	0.00	0.00	0.00

Concepto	Estimado/ Aprobado	Devengado	Recaudado/ Pagado
A1. Ingresos de Libre Disposición	17,350,651.31	13,567,149.62	12,943,494.94
A3.1 Financiamiento Neto con Fuente de Pago de Ingresos de Libre Disposición (A3.1 = F1 - G1)	0.00	0.00	0.00
F1. Financiamiento con Fuente de Pago de Ingresos de Libre Disposición	0.00	0.00	0.00
G1. Amortización de la Deuda Pública con Gasto No Etiquetado	0.00	0.00	0.00
B1. Gasto No Etiquetado (sin incluir Amortización de la Deuda Pública)	17,350,651.31	11,962,511.94	11,060,837.93
C1. Remanentes de Ingresos de Libre Disposición aplicados en el periodo		0.00	0.00
V. Balance Presupuestario de Recursos Disponibles (V = A1 + A3.1 - B1 + C1)	0.00	1,604,637.68	1,882,657.01
VI. Balance Presupuestario de Recursos Disponibles sin Financiamiento Neto (VI = V - A3.1)	0.00	1,604,637.68	1,882,657.01


Concepto	Estimado/ Aprobado	Devengado	Recaudado/ Pagado
A2. Transferencias Federales Etiquetadas	0.00	0.00	0.00
A3.2 Financiamiento Neto con Fuente de Pago de Transferencias Federales Etiquetadas (A3.2 = F2 - G2)	0.00	0.00	0.00
F2. Financiamiento con Fuente de Pago de Transferencias Federales Etiquetadas	0.00	0.00	0.00
G2. Amortización de la Deuda Pública con Gasto Etiquetado	0.00	0.00	0.00
B2. Gasto Etiquetado (sin incluir Amortización de la Deuda Pública)	0.00	0.00	0.00
C2. Remanentes de Transferencias Federales Etiquetadas aplicados en el periodo		0.00	0.00
VII. Balance Presupuestario de Recursos Etiquetados (VII = A2 + A3.2 - B2 + C2)	0.00	0.00	0.00
VIII. Balance Presupuestario de Recursos Etiquetados sin Financiamiento Neto (VIII = VII - A3.2)	0.00	0.00	0.00

LIC. ISMAEL BRANDON CERRITOS MARCOS
DIRECTOR GENERAL

L.C. HECTOR JAVIER MARANJO CABRERA
SUBDIRECTOR GENERAL ADMINISTRATIVO

INSTITUTO DE ADQUISICIONES ARRENDAMIENTOS Y PRESTACION DE SERVICIOS DEL ESTADO DE NAYARIT (a)
Estado Analítico de Ingresos Detallado - LDF
Del 1 de Enero al 31 de Diciembre de 2023 (b)
(PESOS)

Concepto (c)	Ingreso					Diferencia (e)
	Estimado (d)	Ampliaciones/ (Reducciones)	Modificado	Devengado	Recaudado	
E. Otras Transferencias Federales Etiquetadas	0.00	0.00	0.00	0.00	0.00	0.00
II. Total de Transferencias Federales Etiquetadas (II = A + B + C + D + E)	0.00	0.00	0.00	0.00	0.00	0.00
III. Ingresos Derivados de Financiamientos (III = A)	0.00	0.00	0.00	0.00	0.00	0.00
A. Ingresos Derivados de Financiamientos	0.00	0.00	0.00	0.00	0.00	0.00
IV. Total de Ingresos (IV = I + II + III)	17,350,651.31	527,654.88	17,878,306.19	13,567,149.62	12,943,494.94	-4,407,156.37
Datos Informativos						
1. Ingresos Derivados de Financiamientos con Fuente de Pago de Ingresos de Libre Disposición	0.00	0.00	0.00	0.00	0.00	0.00
2. Ingresos Derivados de Financiamientos con Fuente de Pago de Transferencias Federales Etiquetadas	0.00	0.00	0.00	0.00	0.00	0.00
3. Ingresos Derivados de Financiamientos (3 = 1 + 2)	0.00	0.00	0.00	0.00	0.00	0.00


 LIC. ISMAEL BRANDON CERRITOS MARCOS
 DIRECTOR GENERAL


 L.C. HECTOR JAVIER AGUILAR CARRERA
 SUBDIRECTOR GENERAL ADMINISTRATIVO

INSTITUTO DE ADQUISICIONES ARRENDAMIENTOS Y PRESTACION DE SERVICIOS DEL ESTADO DE NAYARIT (a)						
Estado Analítico del Ejercicio del Presupuesto de Egresos Detallado - LDF						
Clasificación por Objeto del Gasto (Capítulo y Concepto)						
Del 1 de Enero al 31 de Diciembre de 2023 (b)						
(PESOS)						
Concepto (c)	Egresos					Subejercicio (e)
	Aprobado (d)	Ampliaciones/ (Reducciones)	Modificado	Devengado	Pagado	
I. Gasto No Etiquetado (I=A+B+C+D+E+F+G+H+I)	17,350,651.31	527,654.88	17,878,306.19	11,962,511.94	11,060,837.93	5,915,794.25
A. Servicios Personales (A=a1+a2+a3+a4+a5+a6+a7)	13,424,499.62	-1,088,569.14	12,335,930.48	7,352,956.36	7,228,392.41	4,982,974.12
a1) Remuneraciones al Personal de Carácter Permanente	6,740,385.32	-639,820.85	6,100,564.47	4,625,322.27	4,625,322.27	1,475,242.20
a2) Remuneraciones al Personal de Carácter Transitorio	160,000.00	0.00	160,000.00	71,241.40	71,241.40	88,758.60
a3) Remuneraciones Adicionales y Especiales	4,809,014.92	4,831.82	4,813,846.74	2,268,097.21	2,268,097.21	2,545,749.53
a4) Seguridad Social	1,715,099.38	-453,580.11	1,261,519.27	388,295.48	263,731.53	873,223.79
a5) Otras Prestaciones Sociales y Económicas	0.00	0.00	0.00	0.00	0.00	0.00
a6) Provisiones	0.00	0.00	0.00	0.00	0.00	0.00
a7) Pago de Estímulos a Servidores Públicos	0.00	0.00	0.00	0.00	0.00	0.00
B. Materiales y Suministros (B=b1+b2+b3+b4+b5+b6+b7+b8+b9)	765,536.41	-187,790.22	577,746.19	408,392.73	408,392.73	169,353.46
b1) Materiales de Administración, Emisión de Documentos y Artículos Oficiales	572,436.41	-341,132.43	231,303.98	207,239.38	207,239.38	24,064.60
b2) Alimentos y Utensilios	74,600.00	39,287.45	113,887.45	56,853.94	56,853.94	57,033.51
b3) Materias Primas y Materiales de Producción y Comercialización	0.00	71.51	71.51	71.51	71.51	0.00
b4) Materiales y Artículos de Construcción y de Reparación	71,000.00	-33,313.06	37,686.94	26,394.22	26,394.22	11,292.72
b5) Productos Químicos, Farmacéuticos y de Laboratorio	0.00	0.00	0.00	0.00	0.00	0.00
b6) Combustibles, Lubricantes y Aditivos	47,500.00	30,098.27	77,598.27	71,591.91	71,591.91	6,006.36
b7) Vestuario, Blancos, Prendas de Protección y Artículos Deportivos	0.00	0.00	0.00	0.00	0.00	0.00
b8) Materiales y Suministros Para Seguridad	0.00	0.00	0.00	0.00	0.00	0.00
b9) Herramientas, Refacciones y Accesorios Menores	0.00	117,198.04	117,198.04	46,241.77	46,241.77	70,956.27
C. Servicios Generales (C=c1+c2+c3+c4+c5+c6+c7+c8+c9)	1,791,615.28	308,134.07	2,099,749.35	1,549,862.38	1,517,124.32	549,886.97
c1) Servicios Básicos	233,100.00	-41,500.00	191,600.00	123,794.58	108,571.58	67,805.42
c2) Servicios de Arrendamiento	870,000.00	-236,953.20	633,046.80	627,954.40	627,954.40	5,092.40
c3) Servicios Profesionales, Científicos, Técnicos y Otros Servicios	228,000.00	-170,919.00	57,081.00	26,743.40	26,743.40	30,337.60
c4) Servicios Financieros, Bancarios y Comerciales	0.00	59,824.39	59,824.39	27,581.67	27,581.67	32,242.72
c5) Servicios de Instalación, Reparación, Mantenimiento y Conservación	118,000.00	154,662.25	272,662.25	257,349.99	257,349.99	15,312.26
c6) Servicios de Comunicación Social y Publicidad	108,000.00	223,241.78	331,241.78	224,771.00	224,771.00	106,470.78
c7) Servicios de Traslado y Viáticos	0.00	221,160.17	221,160.17	77,560.07	77,560.07	143,600.10
c8) Servicios Oficiales	0.00	0.00	0.00	0.00	0.00	0.00
c9) Otros Servicios Generales	234,515.28	98,617.68	333,132.96	184,107.27	166,592.21	149,025.69
D. Transferencias, Asignaciones, Subsidios y Otras Ayudas (D=d1+d2+d3+d4+d5+d6+d7+d8+d9)	0.00	0.00	0.00	0.00	0.00	0.00
d1) Transferencias Internas y Asignaciones al Sector Público	0.00	0.00	0.00	0.00	0.00	0.00
d2) Transferencias al Resto del Sector Público	0.00	0.00	0.00	0.00	0.00	0.00
d3) Subsidios y Subvenciones	0.00	0.00	0.00	0.00	0.00	0.00
d4) Ayudas Sociales	0.00	0.00	0.00	0.00	0.00	0.00
d5) Pensiones y Jubilaciones	0.00	0.00	0.00	0.00	0.00	0.00
d6) Transferencias a Fideicomisos, Mandatos y Otros Análogos	0.00	0.00	0.00	0.00	0.00	0.00
d7) Transferencias a la Seguridad Social	0.00	0.00	0.00	0.00	0.00	0.00
d8) Donativos	0.00	0.00	0.00	0.00	0.00	0.00
d9) Transferencias al Exterior	0.00	0.00	0.00	0.00	0.00	0.00
E. Bienes Muebles, Inmuebles e Intangibles (E=e1+e2+e3+e4+e5+e6+e7+e8+e9)	969,000.00	1,428,570.53	2,397,570.53	2,187,931.87	1,443,559.87	209,638.66
e1) Mobiliario y Equipo de Administración	219,000.00	71,000.00	290,000.00	166,214.20	166,214.20	123,785.80
e2) Mobiliario y Equipo Educativo y Recreativo	0.00	0.00	0.00	0.00	0.00	0.00
e3) Equipo e Instrumental Médico y de Laboratorio	0.00	0.00	0.00	0.00	0.00	0.00
e4) Vehículos y Equipo de Transporte	490,000.00	97,258.90	587,258.90	587,258.90	587,258.90	0.00
e5) Equipo de Defensa y Seguridad	0.00	0.00	0.00	0.00	0.00	0.00
e6) Maquinaria, Otros Equipos y Herramientas	0.00	11,440.76	11,440.76	11,440.76	11,440.76	0.00
e7) Activos Biológicos	0.00	0.00	0.00	0.00	0.00	0.00
e8) Bienes Inmuebles	0.00	0.00	0.00	0.00	0.00	0.00
e9) Activos Intangibles	260,000.00	1,248,870.87	1,508,870.87	1,423,018.01	678,646.01	85,852.86
F. Inversión Pública (F=f1+f2+f3)	0.00	0.00	0.00	0.00	0.00	0.00
f1) Obra Pública en Bienes de Dominio Público	0.00	0.00	0.00	0.00	0.00	0.00
f2) Obra Pública en Bienes Propios	0.00	0.00	0.00	0.00	0.00	0.00
f3) Proyectos Productivos y Acciones de Fomento	0.00	0.00	0.00	0.00	0.00	0.00
G. Inversiones Financieras y Otras Provisiones (G=g1+g2+g3+g4+g5+g6+g7)	0.00	0.00	0.00	0.00	0.00	0.00
g1) Inversiones Para el Fomento de Actividades Productivas	0.00	0.00	0.00	0.00	0.00	0.00
g2) Acciones y Participaciones de Capital	0.00	0.00	0.00	0.00	0.00	0.00
g3) Compra de Títulos y Valores	0.00	0.00	0.00	0.00	0.00	0.00
g4) Concesión de Préstamos	0.00	0.00	0.00	0.00	0.00	0.00
g5) Inversiones en Fideicomisos, Mandatos y Otros Análogos	0.00	0.00	0.00	0.00	0.00	0.00
Fideicomiso de Desastres Naturales (Informativo)	0.00	0.00	0.00	0.00	0.00	0.00
g6) Otras Inversiones Financieras	0.00	0.00	0.00	0.00	0.00	0.00
g7) Provisiones para Contingencias y Otras Erogaciones Especiales	0.00	0.00	0.00	0.00	0.00	0.00
H. Participaciones y Aportaciones (H=h1+h2+h3)	0.00	0.00	0.00	0.00	0.00	0.00
h1) Participaciones	0.00	0.00	0.00	0.00	0.00	0.00
h2) Aportaciones	0.00	0.00	0.00	0.00	0.00	0.00
h3) Convenios	0.00	0.00	0.00	0.00	0.00	0.00
I. Deuda Pública (I=i1+i2+i3+i4+i5+i6+i7)	400,000.00	67,309.64	467,309.64	463,368.60	463,368.60	3,941.04
i1) Amortización de la Deuda Pública	0.00	0.00	0.00	0.00	0.00	0.00
i2) Intereses de la Deuda Pública	0.00	0.00	0.00	0.00	0.00	0.00
i3) Comisiones de la Deuda Pública	0.00	0.00	0.00	0.00	0.00	0.00
i4) Gastos de la Deuda Pública	0.00	0.00	0.00	0.00	0.00	0.00
i5) Costo por Coberturas	0.00	0.00	0.00	0.00	0.00	0.00
i6) Apoyos Financieros	0.00	0.00	0.00	0.00	0.00	0.00
i7) Adeudos de Ejercicios Fiscales Anteriores (ADEFAS)	400,000.00	67,309.64	467,309.64	463,368.60	463,368.60	3,941.04

INSTITUTO DE ADQUISICIONES ARRENDAMIENTOS Y PRESTACION DE SERVICIOS DEL ESTADO DE NAYARIT (a)
Estado Analítico del Ejercicio del Presupuesto de Egresos Detallado - LDF
Clasificación por Objeto del Gasto (Capítulo y Concepto)
Del 1 de Enero al 31 de Diciembre de 2023 (b)
(PESOS)

Concepto (c)	Egresos					Subejercicio (e)
	Aprobado (d)	Ampliaciones/ (Reducciones)	Modificado	Devengado	Pagado	
II. Gasto Etiquetado (II=A+B+C+D+E+F+G+H+I)	0.00	0.00	0.00	0.00	0.00	0.00
A. Servicios Personales (A=a1+a2+a3+a4+a5+a6+a7)	0.00	0.00	0.00	0.00	0.00	0.00
a1) Remuneraciones al Personal de Carácter Permanente	0.00	0.00	0.00	0.00	0.00	0.00
a2) Remuneraciones al Personal de Carácter Transitorio	0.00	0.00	0.00	0.00	0.00	0.00
a3) Remuneraciones Adicionales y Especiales	0.00	0.00	0.00	0.00	0.00	0.00
a4) Seguridad Social	0.00	0.00	0.00	0.00	0.00	0.00
a5) Otras Prestaciones Sociales y Económicas	0.00	0.00	0.00	0.00	0.00	0.00
a6) Previsiones	0.00	0.00	0.00	0.00	0.00	0.00
a7) Pago de Estímulos a Servidores Públicos	0.00	0.00	0.00	0.00	0.00	0.00
B. Materiales y Suministros (B=b1+b2+b3+b4+b5+b6+b7+b8+b9)	0.00	0.00	0.00	0.00	0.00	0.00
b1) Materiales de Administración, Emisión de Documentos y Artículos Oficiales	0.00	0.00	0.00	0.00	0.00	0.00
b2) Alimentos y Utensilios	0.00	0.00	0.00	0.00	0.00	0.00
b3) Materias Primas y Materiales de Producción y Comercialización	0.00	0.00	0.00	0.00	0.00	0.00
b4) Materiales y Artículos de Construcción y de Reparación	0.00	0.00	0.00	0.00	0.00	0.00
b5) Productos Químicos, Farmacéuticos y de Laboratorio	0.00	0.00	0.00	0.00	0.00	0.00
b6) Combustibles, Lubricantes y Aditivos	0.00	0.00	0.00	0.00	0.00	0.00
b7) Vestuario, Blancos, Prendas de Protección y Artículos Deportivos	0.00	0.00	0.00	0.00	0.00	0.00
b8) Materiales y Suministros Para Seguridad	0.00	0.00	0.00	0.00	0.00	0.00
b9) Herramientas, Refacciones y Accesorios Menores	0.00	0.00	0.00	0.00	0.00	0.00
C. Servicios Generales (C=c1+c2+c3+c4+c5+c6+c7+c8+c9)	0.00	0.00	0.00	0.00	0.00	0.00
c1) Servicios Básicos	0.00	0.00	0.00	0.00	0.00	0.00
c2) Servicios de Arrendamiento	0.00	0.00	0.00	0.00	0.00	0.00
c3) Servicios Profesionales, Científicos, Técnicos y Otros Servicios	0.00	0.00	0.00	0.00	0.00	0.00
c4) Servicios Financieros, Bancarios y Comerciales	0.00	0.00	0.00	0.00	0.00	0.00
c5) Servicios de Instalación, Reparación, Mantenimiento y Conservación	0.00	0.00	0.00	0.00	0.00	0.00
c6) Servicios de Comunicación Social y Publicidad	0.00	0.00	0.00	0.00	0.00	0.00
c7) Servicios de Traslado y Viáticos	0.00	0.00	0.00	0.00	0.00	0.00
c8) Servicios Oficiales	0.00	0.00	0.00	0.00	0.00	0.00
c9) Otros Servicios Generales	0.00	0.00	0.00	0.00	0.00	0.00
D. Transferencias, Asignaciones, Subsidios y Otras Ayudas (D=d1+d2+d3+d4+d5+d6+d7+d8+d9)	0.00	0.00	0.00	0.00	0.00	0.00
d1) Transferencias Internas y Asignaciones al Sector Público	0.00	0.00	0.00	0.00	0.00	0.00
d2) Transferencias al Resto del Sector Público	0.00	0.00	0.00	0.00	0.00	0.00
d3) Subsidios y Subvenciones	0.00	0.00	0.00	0.00	0.00	0.00
d4) Ayudas Sociales	0.00	0.00	0.00	0.00	0.00	0.00
d5) Pensiones y Jubilaciones	0.00	0.00	0.00	0.00	0.00	0.00
d6) Transferencias a Fideicomisos, Mandatos y Otros Análogos	0.00	0.00	0.00	0.00	0.00	0.00
d7) Transferencias a la Seguridad Social	0.00	0.00	0.00	0.00	0.00	0.00
d8) Donativos	0.00	0.00	0.00	0.00	0.00	0.00
d9) Transferencias al Exterior	0.00	0.00	0.00	0.00	0.00	0.00
E. Bienes Muebles, Inmuebles e Intangibles (E=e1+e2+e3+e4+e5+e6+e7+e8+e9)	0.00	0.00	0.00	0.00	0.00	0.00
e1) Mobiliario y Equipo de Administración	0.00	0.00	0.00	0.00	0.00	0.00
e2) Mobiliario y Equipo Educativo y Recreativo	0.00	0.00	0.00	0.00	0.00	0.00
e3) Equipo e Instrumental Médico y de Laboratorio	0.00	0.00	0.00	0.00	0.00	0.00
e4) Vehículos y Equipo de Transporte	0.00	0.00	0.00	0.00	0.00	0.00
e5) Equipo de Defensa y Seguridad	0.00	0.00	0.00	0.00	0.00	0.00
e6) Maquinaria, Otros Equipos y Herramientas	0.00	0.00	0.00	0.00	0.00	0.00
e7) Activos Biológicos	0.00	0.00	0.00	0.00	0.00	0.00
e8) Bienes Inmuebles	0.00	0.00	0.00	0.00	0.00	0.00
e9) Activos Intangibles	0.00	0.00	0.00	0.00	0.00	0.00
F. Inversión Pública (F=f1+f2+f3)	0.00	0.00	0.00	0.00	0.00	0.00
f1) Obra Pública en Bienes de Dominio Público	0.00	0.00	0.00	0.00	0.00	0.00
f2) Obra Pública en Bienes Propios	0.00	0.00	0.00	0.00	0.00	0.00
f3) Proyectos Productivos y Acciones de Fomento	0.00	0.00	0.00	0.00	0.00	0.00
G. Inversiones Financieras y Otras Provisiones (G=g1+g2+g3+g4+g5+g6+g7)	0.00	0.00	0.00	0.00	0.00	0.00
g1) Inversiones Para el Fomento de Actividades Productivas	0.00	0.00	0.00	0.00	0.00	0.00
g2) Acciones y Participaciones de Capital	0.00	0.00	0.00	0.00	0.00	0.00
g3) Compra de Títulos y Valores	0.00	0.00	0.00	0.00	0.00	0.00
g4) Concesión de Préstamos	0.00	0.00	0.00	0.00	0.00	0.00
g5) Inversiones en Fideicomisos, Mandatos y Otros Análogos	0.00	0.00	0.00	0.00	0.00	0.00
Fideicomiso de Desastres Naturales (Informativo)	0.00	0.00	0.00	0.00	0.00	0.00
g6) Otras Inversiones Financieras	0.00	0.00	0.00	0.00	0.00	0.00
g7) Provisiones para Contingencias y Otras Erogaciones Especiales	0.00	0.00	0.00	0.00	0.00	0.00
H. Participaciones y Aportaciones (H=h1+h2+h3)	0.00	0.00	0.00	0.00	0.00	0.00
h1) Participaciones	0.00	0.00	0.00	0.00	0.00	0.00
h2) Aportaciones	0.00	0.00	0.00	0.00	0.00	0.00
h3) Convenios	0.00	0.00	0.00	0.00	0.00	0.00
I. Deuda Pública (I=i1+i2+i3+i4+i5+i6+i7)	0.00	0.00	0.00	0.00	0.00	0.00
i1) Amortización de la Deuda Pública	0.00	0.00	0.00	0.00	0.00	0.00
i2) Intereses de la Deuda Pública	0.00	0.00	0.00	0.00	0.00	0.00
i3) Comisiones de la Deuda Pública	0.00	0.00	0.00	0.00	0.00	0.00
i4) Gastos de la Deuda Pública	0.00	0.00	0.00	0.00	0.00	0.00
i5) Costo por Coberturas	0.00	0.00	0.00	0.00	0.00	0.00
i6) Apoyos Financieros	0.00	0.00	0.00	0.00	0.00	0.00
i7) Adeudos de Ejercicios Fiscales Anteriores (ADEFAS)	0.00	0.00	0.00	0.00	0.00	0.00
III. Total de Egresos (III = I + II)	17,350,651.31	527,654.88	17,878,306.19	11,962,511.94	11,060,837.93	5,915,794.25

LIC. ISMAEL BRANDON CERRITOS MARGOS
DIRECTOR GENERAL

L.C. HESLOR JAVIER NARANJO CABRERA
SUBDIRECTOR GENERAL ADMINISTRATIVO

INSTITUTO DE ADQUISICIONES ARRENDAMIENTOS Y PRESTACION DE SERVICIOS DEL ESTADO DE NAYARIT (a)

Estado Análítico del Ejercicio del Presupuesto de Egresos Detallado - LDF

Clasificación Administrativa

Del 1 de Enero al 31 de Diciembre de 2023 (b)

(PESOS)

Concepto (c)	Egresos					Subejercicio (e)
	Aprobado (d)	Ampliaciones/ (Reducciones)	Modificado	Devengado	Pagado	
I. Gasto No Etiquetado (I=A+B+C+D+E+F+G+H)	17,350,651.31	527,654.88	17,878,306.19	11,962,511.94	11,060,837.93	5,915,794.25
Dirección General	17,350,651.31	527,654.88	17,878,306.19	11,962,511.94	11,060,837.93	5,915,794.25
Subdirección General Administrativa	0.00	0.00	0.00	0.00	0.00	0.00
Subdirección General de Licitaciones	0.00	0.00	0.00	0.00	0.00	0.00
Secretaría Técnica	0.00	0.00	0.00	0.00	0.00	0.00
Unidad de Transparencia	0.00	0.00	0.00	0.00	0.00	0.00
Coordinación de Archivo	0.00	0.00	0.00	0.00	0.00	0.00
II. Gasto Etiquetado (II=A+B+C+D+E+F+G+H)	0.00	0.00	0.00	0.00	0.00	0.00
Dirección General	0.00	0.00	0.00	0.00	0.00	0.00
Subdirección General Administrativa	0.00	0.00	0.00	0.00	0.00	0.00
Subdirección General de Licitaciones	0.00	0.00	0.00	0.00	0.00	0.00
Secretaría Técnica	0.00	0.00	0.00	0.00	0.00	0.00
Unidad de Transparencia	0.00	0.00	0.00	0.00	0.00	0.00
Coordinación de Archivo	0.00	0.00	0.00	0.00	0.00	0.00
III. Total de Egresos (III = I + II)	17,350,651.31	527,654.88	17,878,306.19	11,962,511.94	11,060,837.93	5,915,794.25

LIC. ISMAEL BRANDON CERRITOS MARCOS
DIRECTOR GENERAL

L.C. HÉCTOR JAVIER NARANJO CABRERA
SUBDIRECTOR GENERAL ADMINISTRATIVO

INSTITUTO DE ADQUISICIONES ARRENDAMIENTOS Y PRESTACION DE SERVICIOS DEL ESTADO DE NAYARIT (a)
Estado Analítico del Ejercicio del Presupuesto de Egresos Detallado - LDF
Clasificación Funcional (Finalidad y Función)
Del 1 de Enero al 31 de Diciembre de 2023 (b)
(PESOS)

Concepto (c)	Egresos					Subejercicio (e)
	Aprobado (d)	Ampliaciones/ (Reducciones)	Modificado	Devengado	Pagado	
D. Otras No Clasificadas en Funciones Anteriores (D=d1+d2+d3+d4)	0.00	0.00	0.00	0.00	0.00	0.00
d1) Transacciones de la Deuda Pública / Costo Financiero de la Deuda	0.00	0.00	0.00	0.00	0.00	0.00
d2) Transferencias, Participaciones y Aportaciones Entre Diferentes Niveles y Ordenes de Gobierno	0.00	0.00	0.00	0.00	0.00	0.00
d3) Saneamiento del Sistema Financiero	0.00	0.00	0.00	0.00	0.00	0.00
d4) Adeudos de Ejercicios Fiscales Anteriores	0.00	0.00	0.00	0.00	0.00	0.00
III. Total de Egresos (III = I + II)	17,350,651.31	527,654.88	17,878,306.19	11,962,511.94	11,060,837.93	5,915,794.25

LIC. ISMAEL BRANDON CERRITOS MARCOS
 DIRECTOR GENERAL

LIC. DIRECTOR JAVIER NARANJO CABRERA
 SUBDIRECTOR GENERAL ADMINISTRATIVO

INSTITUTO DE ADQUISICIONES ARRENDAMIENTOS Y PRESTACION DE SERVICIOS DEL ESTADO DE NAYARIT (a)

Estado Analítico del Ejercicio del Presupuesto de Egresos Detallado - LDF

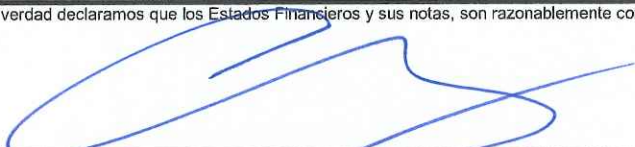
Clasificación de Servicios Personales por Categoría

Del 1 de Enero al 31 de Diciembre de 2023 (b)

(PESOS)

Concepto (c)	Egresos					Subejercicio (e)
	Aprobado (d)	Ampliaciones/ (Reducciones)	Modificado	Devengado	Pagado	
I. Gasto No Etiquetado (I=A+B+C+D+E+F)	13,424,499.62	-1,088,569.14	12,335,930.48	7,352,956.36	7,228,392.41	4,982,974.12
A. Personal Administrativo y de Servicio Público	13,424,499.62	-1,088,569.14	12,335,930.48	7,352,956.36	7,228,392.41	4,982,974.12
B. Magisterio	0.00	0.00	0.00	0.00	0.00	0.00
C. Servicios de Salud (C=c1+c2)	0.00	0.00	0.00	0.00	0.00	0.00
c1) Personal Administrativo	0.00	0.00	0.00	0.00	0.00	0.00
c2) Personal Médico, Paramédico y afín	0.00	0.00	0.00	0.00	0.00	0.00
D. Seguridad Pública	0.00	0.00	0.00	0.00	0.00	0.00
E. Gastos asociados a la implementación de nuevas leyes federales o reformas a las mismas (E = e1 + e2)	0.00	0.00	0.00	0.00	0.00	0.00
e1) Nombre del Programa o Ley 1	0.00	0.00	0.00	0.00	0.00	0.00
e2) Nombre del Programa o Ley 2	0.00	0.00	0.00	0.00	0.00	0.00
F. Sentencias laborales definitivas	0.00	0.00	0.00	0.00	0.00	0.00
II. Gasto Etiquetado (II=A+B+C+D+E+F)	0.00	0.00	0.00	0.00	0.00	0.00
A. Personal Administrativo y de Servicio Público	0.00	0.00	0.00	0.00	0.00	0.00
B. Magisterio	0.00	0.00	0.00	0.00	0.00	0.00
C. Servicios de Salud (C=c1+c2)	0.00	0.00	0.00	0.00	0.00	0.00
c1) Personal Administrativo	0.00	0.00	0.00	0.00	0.00	0.00
c2) Personal Médico, Paramédico y afín	0.00	0.00	0.00	0.00	0.00	0.00
D. Seguridad Pública	0.00	0.00	0.00	0.00	0.00	0.00
E. Gastos asociados a la implementación de nuevas leyes federales o reformas a las mismas (E = e1 + e2)	0.00	0.00	0.00	0.00	0.00	0.00
e1) Nombre del Programa o Ley 1	0.00	0.00	0.00	0.00	0.00	0.00
e2) Nombre del Programa o Ley 2	0.00	0.00	0.00	0.00	0.00	0.00
F. Sentencias laborales definitivas	0.00	0.00	0.00	0.00	0.00	0.00
III. Total del Gasto en Servicios Personales (III = I + II)	13,424,499.62	-1,088,569.14	12,335,930.48	7,352,956.36	7,228,392.41	4,982,974.12

Bajo protesta de decir verdad declaramos que los Estados Financieros y sus notas, son razonablemente correctos y son responsabilidad del emisor.


 LIC. ISMAEL BRANDON CERRITOS MARCOS
 DIRECTOR GENERAL



 L.C. HÉCTOR JAVIER NARANJO CABRERA
 SUBDIRECTOR GENERAL ADMINISTRATIVO

INSTITUTO DE ADQUISICIONES, ARRENDAMIENTOS Y PRESTACIÓN DE SERVICIOS DEL ESTADO DE NAYARIT
 Guía de Cumplimiento de la Ley de Disciplina Financiera de las Entidades Federativas y Municipios
 Del 1 de enero al 31 de diciembre de 2023 (b)

Indicadores de Observancia (c)	Implementación		Resultado		Fundamento (h)	Comentarios (i)
	SI	NO	Monto o valor (f)	Unidad (pesos/porcentaje) (g)		
	Mecanismo de Verificación (d)	Fecha estimada de cumplimiento (e)				
INDICADORES PRESUPUESTARIOS						
A. INDICADORES CUANTITATIVOS						
1 Balance Presupuestario Sostenible (j)						
a. Propuesto	SI	Iniciativa de Ley de Ingresos y Proyecto de Presupuesto de Egresos		0.00	pesos	Art. 6 y 19 de la LDF
b. Estimada/Aprobado	SI	Ley de Ingresos y Presupuesto de Egresos		1,604,637.68	pesos	Art. 6 y 19 de la LDF
c. Devengado	SI	Cuenta Pública / Formato 4 LDF		1,882,657.01	pesos	Art. 6 y 19 de la LDF
2 Balance Presupuestario de Recursos Disponibles Sostenible (k)						
a. Propuesto	SI	Iniciativa de Ley de Ingresos y Proyecto de Presupuesto de Egresos		0.00	pesos	Art. 6 y 19 de la LDF
b. Estimada/Aprobado	SI	Ley de Ingresos y Presupuesto de Egresos		1,604,637.68	pesos	Art. 6 y 19 de la LDF
c. Devengado	SI	Cuenta Pública / Formato 4 LDF		1,882,657.01	pesos	Art. 6 y 19 de la LDF
3 Financiamiento Neto dentro del Techo de Financiamiento Neto (l)						
a. Propuesto	N.A.	Iniciativa de Ley de Ingresos		N.A.	pesos	Art. 6, 19 y 46 de la LDF
b. Estimada	N.A.	Ley de Ingresos		N.A.	pesos	Art. 6, 19 y 46 de la LDF
c. Devengado	N.A.	Cuenta Pública / Formato 4 LDF		N.A.	pesos	Art. 6, 19 y 46 de la LDF
4 Recursos destinados a la atención de desastres naturales						
a. Asignación al fideicomiso para desastres naturales (m)						
a.1 Aprobado	N.A.	Reporte Trim. Formato 6 a)		N.A.	pesos	Art. 9 de la LDF
a.2 Pasado	N.A.	Cuenta Pública / Formato 6 a)		N.A.	pesos	Art. 9 de la LDF
b. Aportación promedio realizada por la Entidad Federativa durante los 5 ejercicios previos, para infraestructura dañada por desastres naturales (n)						
b.	N.A.	Autorizaciones de recursos aprobados por el FONDEN		N.A.	pesos	Art. 9 de la LDF
c. Saldo del fideicomiso para desastres naturales (o)						
c.	N.A.	Cuenta Pública / Auxiliar de Cuentas		N.A.	pesos	Art. 9 de la LDF
d. Costo promedio de los últimos 5 ejercicios de la reconstrucción de infraestructura dañada por desastres naturales (p)						
d.	N.A.	Autorizaciones de recursos aprobados por el FONDEN		N.A.	pesos	Art. 9 de la LDF
5 Techo para servicios personales (q)						
a. Asignación en el Presupuesto de Egresos	SI	Reporte Trim. Formato 6 d)		12,335,930.48	pesos	Art. 10 y 21 de la LDF
b. Devengado	SI	Reporte Trim. Formato 6 d)		7,352,956.36	pesos	Art. 13 fracc. V y 21 de la LDF
6 Previsiones de gasto para compromisos de pago derivados de APPs (r)						
a. Asignación en el Presupuesto de Egresos	N.A.	Presupuesto de Egresos		N.A.	pesos	Art. 11 y 21 de la LDF
7 Techo de ADEFAS para el ejercicio fiscal (s)						
a. Propuesto	SI	Proyecto de Presupuesto de Egresos		400,000.00	pesos	Art. 12 y 20 de la LDF
b. Aprobado	SI	Reporte Trim. Formato 6 a)		467,309.64	pesos	Art. 12 y 20 de la LDF
c. Devengado	SI	Cuenta Pública / Formato 6 a)		463,368.60	pesos	Art. 12 y 20 de la LDF
B. INDICADORES CUALITATIVOS						
1 Iniciativa de Ley de Ingresos y Proyecto de Presupuesto de Egresos						
a. Objetivos anuales, estrategias y metas para el ejercicio fiscal (t)	N.A.	Iniciativa de Ley de Ingresos y Proyecto de Presupuesto de Egresos				Art. 5 y 18 de la LDF
b. Proyecciones de ejercicios posteriores (u)	N.A.	Iniciativa de Ley de Ingresos y Proyecto de Presupuesto de Egresos / Formatos 7 a) y b)				Art. 5 y 18 de la LDF
c. Descripción de riesgos relevantes y propuestas de acción para enfrentarlos (v)	N.A.	Iniciativa de Ley de Ingresos y Proyecto de Presupuesto de Egresos				Art. 5 y 18 de la LDF
d. Resultados de ejercicios fiscales anteriores y el ejercicio fiscal en cuestión (w)	N.A.	Iniciativa de Ley de Ingresos y Proyecto de Presupuesto de Egresos / Formatos 7 c) y d)				Art. 5 y 18 de la LDF
e. Estudio actuarial de las pensiones de sus trabajadores (x)	N.A.	Proyecto de Presupuesto de Egresos / Formato 8				Art. 5 y 18 de la LDF
2 Balance Presupuestario de Recursos Disponibles, en caso de ser negativo						
a. Razones excepcionales que justifican el Balance Presupuestario de Recursos Disponibles negativo (y)	N.A.	Iniciativa de Ley de Ingresos o Proyecto de Presupuesto de Egresos				Art. 6 y 19 de la LDF
b. Fuente de recursos para cubrir el Balance Presupuestario de Recursos Disponibles negativo (z)	N.A.	Iniciativa de Ley de Ingresos o Proyecto de Presupuesto de Egresos				Art. 6 y 19 de la LDF
c. Número de ejercicios fiscales y acciones necesarias para cubrir el Balance Presupuestario de Recursos Disponibles negativo (aa)	N.A.	Iniciativa de Ley de Ingresos o Proyecto de Presupuesto de Egresos				Art. 6 y 19 de la LDF
d. Informes Trimestrales sobre el avance de las acciones para recuperar el Balance Presupuestario de Recursos Disponibles (bb)	N.A.	Reporte Trim. y Cuenta Pública				Art. 6 y 19 de la LDF
3 Servicios Personales						
a. Remuneraciones de los servidores públicos (cc)	N.A.	Proyecto de Presupuesto				Art. 10 y 21 de la LDF
b. Previsiones salariales y económicas para cubrir incrementos salariales, creación de plazas y otros (dd)	N.A.	Proyecto de Presupuesto				Art. 10 y 21 de la LDF
INDICADORES DEL EJERCICIO PRESUPUESTARIO						
A. INDICADORES CUANTITATIVOS						
1 Ingresos Excedentes derivados de Ingresos de Libre Disposición						
a. Monto de Ingresos Excedentes derivados de ILD (ee)	SI	Cuenta Pública / Formato 5		-4,407,156.37	pesos	Art. 14 y 21 de la LDF
b. Monto de Ingresos Excedentes derivados de ILD destinados al fin del A.14, fracción I de la LDF (ff)	N.A.	Cuenta Pública		N.A.	pesos	Art. 14 y 21 de la LDF
c. Monto de Ingresos Excedentes derivados de ILD destinados al fin del A.14, fracción II, a) de la LDF (gg)	N.A.	Cuenta Pública		N.A.	pesos	Art. 14 y 21 de la LDF
d. Monto de Ingresos Excedentes derivados de ILD destinados al fin del A.14, fracción II, b) de la LDF (hh)	N.A.	Cuenta Pública		N.A.	pesos	Art. 14 y 21 de la LDF
e. Monto de Ingresos Excedentes derivados de ILD destinados al fin del artículo noveno transitorio de la LDF (ii)	N.A.			N.A.	pesos	Art. Noveno Transitorio de la LDF
f. Monto de Ingresos Excedentes derivados de ILD destinados al fin señalado por el Artículo 14, párrafo segundo y en el artículo 21 y Noveno Transitorio de la LDF (j)	N.A.			N.A.	pesos	Art. 14 y 21 de la LDF
g. Monto de Ingresos Excedentes derivados de ILD en un nivel de endeudamiento sostenible de acuerdo al Sistema de Alertas hasta por el 5% de los recursos para cubrir el Gasto Corriente (kk)	N.A.			N.A.	pesos	Art. 14 y 21 de la LDF

INSTITUTO DE ADQUISICIONES, ARRENDAMIENTOS Y PRESTACIÓN DE SERVICIOS DEL ESTADO DE NAYARIT
 Guía de Cumplimiento de la Ley de Disciplina Financiera de las Entidades Federativas y Municipios
 Del 1 de enero al 31 de diciembre de 2023 (b)

Indicadores de Observancia (c)	Implementación		Resultado		Fundamento (h)	Comentarios (i)
	SI	NO	Monto o valor (f)	Unidad (pesos/porcentaje) (g)		
	Mecanismo de Verificación (d)	Fecha estimada de cumplimiento (e)				
INDICADORES PRESUPUESTARIOS						
B. INDICADORES CUALITATIVOS						
1	Análisis Costo-Beneficio para programas o proyectos de inversión mayores a 10 millones de UDIS (j)	N.A.	Página de Internet de la Secretaría de Finanzas o Tesorería Municipal			Art. 13 frac. III y 21 de la LDF
2	Análisis de conveniencia y análisis de transferencia de riesgos de los proyectos APPs (kk)	N.A.	Página de Internet de la Secretaría de Finanzas o Tesorería Municipal			Art. 13 frac. III y 21 de la LDF
3	Identificación de población objetivo, destino y temporalidad de subsidios (ll)	N.A.	Página de Internet de la Secretaría de Finanzas o Tesorería Municipal			Art. 13 frac. VII y 21 de la LDF
INDICADORES DE DEUDA PÚBLICA						
A. INDICADORES CUANTITATIVOS						
1	Obligaciones a Corto Plazo					
a.	Límite de Obligaciones a Corto Plazo (mm)	N.A.		N.A.	pesos	Art. 30 frac. I de la LDF
b.	Obligaciones a Corto Plazo (nn)	N.A.		N.A.	pesos	Art. 30 frac. I de la LDF


 D.G. ISMAEL BRANDON CERRITOS MARCOS
 DIRECTOR GENERAL


 E.C. HÉCTOR JAVIER MARAÑÓN CABRERA
 SUBDIRECTOR GENERAL ADMINISTRATIVO