

**FONDO DE FOMENTO  
INDUSTRIAL DEL  
ESTADO DE NAYARIT**



## A) I N T R O D U C C I O N

El Apartado B del artículo 121 de la Constitución Política del Estado Libre y Soberano de Nayarit, establece que en los términos que fije la ley, los sujetos fiscalizables presentarán su Cuenta Pública del ejercicio fiscal correspondiente a más tardar el 30 de Abril del año siguiente y trimestralmente, presentaran informes del avance de la gestión financiera.

En este sentido, la Ley del Órgano de Fiscalización Superior del Estado dispone en su artículo 34, así como en la fracción III en el artículo 38 establece que la Cuenta Pública y el Informe de Avance de Gestión Financiera serán presentados por los sujetos obligados al Congreso, en términos de esta ley, a través del Órgano, el cual deberá remitir el Informe del Resultado por conducto de la Comisión.

En lo que compete al Fondo de Fomento Industrial del Estado de Nayarit, el artículo 69, fracción V, inciso a, de la Constitución local señala como facultad y obligación del Gobernador remitir a la legislatura la cuenta de todos los caudales del Estado, en los términos que previene la propia Constitución.

Es por ello que la administración actual ha centrado sus esfuerzos en dar cumplimiento a las disposiciones vigentes en materia de información contable y presupuestaria tanto en el ámbito estatal como a nivel nacional, aportando mayores elementos para el escrutinio público, que permitan a los usuarios de la información comprender de una mejor manera los resultados del desempeño gubernamental, así como el grado de congruencia con el Plan Estatal de Desarrollo y los avances en la elaboración de los planes sectoriales, regionales y especiales que de él se derivan.

Con esa finalidad y conforme al propósito específico de cumplir con las obligaciones impuestas por la Ley General de Contabilidad Gubernamental, que rige en todo el territorio nacional, el Fondo de Fomento Industrial del Estado de Nayarit ha realizado las adecuaciones pertinentes a sus sistemas de información y a los mecanismos de registro de las operaciones, atendiendo las disposiciones que marca dicho ordenamiento legal y mediante la adopción e implementación de la normatividad y lineamientos emitidos por el Consejo Nacional de Armonización Contable (CONAC).

El artículo 52 de la Ley General en comento, señala que los estados financieros y demás información presupuestaria, programática y contable que emanen de los registros de los entes públicos, serán la base para la emisión de informes periódicos y formulación de la cuenta pública anual.

*[Firmas manuscritas]*

[ÁREA QUE ENVÍA]







El Marco Metodológico sobre la forma y términos en que deberá orientarse el desarrollo del análisis de los componentes de las finanzas públicas con relación a los objetivos y prioridades que, en la materia, establezca la planeación del desarrollo, para su integración en la Cuenta Pública, define a la "Cuenta Pública" como el documento mediante el cual el Fondo de Fomento Industrial del Estado de Nayarit, informa anualmente al Poder Ejecutivo y este a su vez al Poder Legislativo, y a la sociedad en general, sobre los resultados logrados con la ejecución de la Ley de Ingresos y el ejercicio del Presupuesto de Egresos aprobado para cada ejercicio fiscal.

La Cuenta Pública del Fondo de Fomento Industrial del Estado de Nayarit, correspondiente al Ejercicio Fiscal 2023 ha sido preparada con sujeción a las disposiciones establecidas en la Ley General de Contabilidad Gubernamental y de conformidad con la normatividad y lineamientos que en la materia ha expedido el Consejo Nacional de Armonización Contable (CONAC).

En el presente documento se presenta la información contable, presupuestaria y programática así como el análisis cualitativo de los indicadores de la postura fiscal a que hacen referencia el artículo 53 de la Ley mencionada y el artículo 33 de la Ley del Órgano de Fiscalización Superior del Estado.

La información contable está constituida por los Estados Financieros, informes y notas que se acompañan a los mismos.

La información presupuestaria se integra con los Estados analíticos de Ingresos y del Ejercicio del Presupuesto de Egresos, así como la información del Endeudamiento Neto e Intereses de la Deuda.

La información programática contiene el ejercicio del gasto por categoría programática, los programas y proyectos de inversión, así como los indicadores de resultados.

Por su parte, el Análisis Cualitativo de los Indicadores de la Postura Fiscal está integrado por los componentes de las finanzas públicas, es decir: los Ingresos Presupuestarios; Gastos Presupuestarios, que contiene un apartado relativo a la aplicación de recursos provenientes del gobierno federal; Postura Fiscal (incluye el panorama económico) y Deuda Pública.

En adición a lo señalado, finalmente se presenta la relación de cuentas bancarias productivas específicas en las cuales se depositaron y administraron los recursos federales transferidos por cualquier concepto, en cumplimiento a lo establecido en la Norma que para

[ÁREA QUE ENVÍA]





tal efecto emitió el CONAC, publicada en el Diario Oficial de la Federación el día 3 de Abril de 2013.

## B) CONTENIDO

### I. INFORMACIÓN CONTABLE

- a. Estado de actividades
- b. Estado de Situación Financiera
- c. Estado de variación en la Hacienda Publica
- d. Estado de Cambios en la Situación Financiera
- e. Estado de Flujos de efectivo
- f. Estado Analítico del Activo
- g. Estado Analítico de la deuda y Otros Pasivos
  - a. Corto y Largo Plazo
  - b. Fuentes de Financiamiento
- h. Informe sobre Pasivos Contingentes
- i. Notas a los Estados Financieros
  - Notas de desglose
  - Notas de memoria (cuentas de orden)
  - Notas de gestión administrativa

### II. INFORMACIÓN PRESUPUESTARIA

- a. Estado Analítico de Ingresos
  - Por Rubro de Ingresos
  - Por Fuente de Financiamiento
- b. Estado analítico del ejercicio del presupuesto de egresos
  - Clasificación por Objeto del Gasto (Capítulo y Concepto)
  - Clasificación Económica (por Tipo de Gasto)
  - Clasificación Administrativa
  - (clasificación Funcional (Finalidad y Función)
- c. Endeudamiento Neto, financiamiento menos amortización, del que deriva la clasificación por su origen interno y externo
- d. Intereses de la Deuda
- e. Un flujo de fondos que resuma todas las operaciones y los indicadores de la postura fiscal.

### III. INFORMACIÓN PROGRAMÁTICA

*[Handwritten signatures]*

[ÁREA QUE ENVÍA]







- a. Gasto por categoría programática
- b. Programas y Proyectos de inversión
- c. Indicadores de resultados

#### IV. INDICADORES DE POSTURA FISCAL

##### c) Anexos

- a. Relación de bienes muebles que componen el patrimonio
- b. Relación de bienes inmuebles que componen el patrimonio
- c. Relación de cuentas bancarias productivas específicas, en las que se depositaron los recursos federales transferidos, por cualquier concepto.
- d. Relación de esquemas bursátiles y de coberturas financieras.
- e. Información adicional que dispongan otras leyes

#### D) Formatos de la Ley de Disciplina Financiera

- a. Formato 1 Estado de Situación Financiera Detallado
- b. Formato 2 Informe Analítico de la Deuda Publica y Otros pasivos
- c. Formato 3 Informe Analítico de Obligaciones Diferentes de Financiamientos
- d. Formato 4 Balance Presupuestario
- e. Formato 5 Estado Analítico de Ingresos Detallado
- f. Formato 6 Estado Analítico del Ejercicio del Presupuesto de Egresos Detallado
  - Formato 6 a.- Estado Analítico del Ejercicio del Presupuesto de Egresos Detallado (Clasificación por Objeto del Gasto)
  - Formato 6 b.- Estado Analítico del Ejercicio del Presupuesto de Egresos Detallado (Clasificación Administrativa)
  - Formato 6 c.- Estado Analítico del Ejercicio del Presupuesto de Egresos Detallado (Clasificación Funcional)
  - Formato 6 d.- Estado Analítico del Ejercicio del Presupuesto de Egresos Detallado (Clasificación de Servicios Personales por Categoría)
- g. Guía de cumplimiento de la Ley de Disciplina Financiera de las Entidades Federativas y los Municipios.

*(Handwritten signatures)*

[ÁREA QUE ENVÍA]





*Nayarit*  
NUESTRA DIGNIDAD Y COMPROMISO

FONDOS DE FOMENTO  
INDUSTRIAL DE NAYARIT

# INFORMACION CONTABLE

[ÁREA QUE ENVÍA]

Av. México y Abasolo S/N Colonia Centro. Palacio de Gobierno C.P 63000 Tepic, Nayarit.  
311 215 21 00 | 311 215 21 01 | 311 215 21 02



Cuenta Pública 2023  
**FONDO DE FOMENTO INDUSTRIAL DEL ESTADO DE NAYARIT (FONAY)**  
 Estado de Actividades  
 Del 1 de Enero al 31 de Diciembre de 2023  
 (Cifras en Pesos)

Concepto	2023	2022
<b>INGRESOS Y OTROS BENEFICIOS</b>		
<b>Ingresos de Gestión</b>	<b>7,790,211.80</b>	<b>5,328,599.89</b>
Impuestos	0.00	0.00
Cuotas y Aportaciones de Seguridad Social	0.00	0.00
Contribuciones de Mejoras	0.00	0.00
Derechos	0.00	0.00
Productos	0.00	0.00
Aprovechamientos	7,720,211.80	4,153,903.68
Ingresos por Venta de Bienes y Prestación de Servicios	70,000.00	1,174,696.21
<b>Participaciones, Aportaciones, Convenios, Incentivos Derivados de la Colaboración Fiscal, Fondos Distintos de Aportaciones, Transferencias, Asignaciones, Subsidios y Subvenciones, y Pensiones y Jubilaciones</b>	<b>0.00</b>	<b>0.00</b>
Participaciones, Aportaciones, Convenios, Incentivos Derivados de la Colaboración Fiscal y Fondos Distintos de Aportaciones	0.00	0.00
Transferencias, Asignaciones, Subsidios y Subvenciones, y Pensiones y Jubilaciones	0.00	0.00
<b>Otros Ingresos y Beneficios</b>	<b>990,962.50</b>	<b>803,891.30</b>
Ingresos Financieros	990,962.50	803,891.30
Incremento por Variación de Inventarios	0.00	0.00
Disminución del Exceso de Estimaciones por Pérdida o Deterioro u Obsolescencia	0.00	0.00
Disminución del Exceso de Provisiones	0.00	0.00
Otros Ingresos y Beneficios Varios	0.00	0.00
<b>Total de Ingresos y Otros Beneficios</b>	<b>8,781,174.30</b>	<b>6,132,491.19</b>
<b>GASTOS Y OTRAS PÉRDIDAS</b>		
<b>Gastos de Funcionamiento</b>	<b>7,766,491.96</b>	<b>5,295,596.18</b>
Servicios Personales	6,224,546.80	3,973,316.88
Materiales y Suministros	406,792.61	161,992.68
Servicios Generales	1,135,152.55	1,160,286.62
<b>Transferencias, Asignaciones, Subsidios y Otras Ayudas</b>	<b>0.00</b>	<b>0.00</b>
Transferencias Internas y Asignaciones al Sector Público	0.00	0.00
Transferencias al Resto del Sector Público	0.00	0.00
Subsidios y Subvenciones	0.00	0.00
Ayudas Sociales	0.00	0.00
Pensiones y Jubilaciones	0.00	0.00
Transferencias a Fideicomisos, Mandatos y Contratos Análogos	0.00	0.00
Transferencias a la Seguridad Social	0.00	0.00
Donativos	0.00	0.00
Transferencias al Exterior	0.00	0.00
<b>Participaciones y Aportaciones</b>	<b>0.00</b>	<b>0.00</b>
Participaciones	0.00	0.00
Aportaciones	0.00	0.00
Convenios	0.00	0.00
<b>Intereses, Comisiones y Otros Gastos de la Deuda Pública</b>	<b>0.00</b>	<b>0.00</b>
Intereses de la Deuda Pública	0.00	0.00
Comisiones de la Deuda Pública	0.00	0.00
Gastos de la Deuda Pública	0.00	0.00
Costo por Coberturas	0.00	0.00
Apoyos Financieros	0.00	0.00
<b>Otros Gastos y Pérdidas Extraordinarias</b>	<b>232,600.00</b>	<b>0.00</b>
Estimaciones, Depreciaciones, Deterioros, Obsolescencia y Amortizaciones	232,600.00	0.00
Provisiones	0.00	0.00
Disminución de Inventarios	0.00	0.00
Otros Gastos	0.00	0.00
<b>Inversión Pública</b>	<b>0.00</b>	<b>0.00</b>
Inversión Pública no Capitalizable	0.00	0.00
<b>Total de Gastos y Otras Pérdidas</b>	<b>7,999,091.96</b>	<b>5,295,596.18</b>
<b>Resultados del Ejercicio (Ahorro/Desahorro)</b>	<b>782,082.34</b>	<b>836,895.01</b>

Bajo protesta de decir verdad declaramos que los Estados Financieros y sus notas, son razonablemente correctos y son responsabilidad del emisor.

LIC. NORMA PATRICIA SALAZAR BRIÑO  
 DIRECTORA GENERAL

C.P. NORMA ALICIA SANCHEZ PLANTILLAS  
 COORDINADORA DE ADMINISTRACION



Cuenta Pública 2023  
**FONDO DE FOMENTO INDUSTRIAL DEL ESTADO DE NAYARIT (FONAY)**  
 Estado de Situación Financiera  
 Al 31 de Diciembre de 2023  
 (Cifras en Pesos)

Concepto	2023	2022	Concepto	2023	2022
<b>ACTIVO</b>			<b>PASIVO</b>		
<b>Activo Circulante</b>			<b>Pasivo Circulante</b>		
Efectivo y Equivalentes	32,281,410.08	31,049,393.65	Cuentas por Pagar a Corto Plazo	4,130,741.17	3,858,716.06
Derechos a Recibir Efectivo o Equivalentes	1,832,893.80	1,868,190.59	Documentos por Pagar a Corto Plazo	308.00	308.00
Derechos a Recibir Bienes o Servicios	0.00	0.00	Porción a Corto Plazo de la Deuda Pública a Largo Plazo	0.00	0.00
Inventarios	0.00	0.00	Títulos y Valores a Corto Plazo	0.00	0.00
Almacenes	0.00	0.00	Pasivos Diferidos a Corto Plazo	0.00	0.00
Estimación por Pérdida o Deterioro de Activos Circulantes	0.00	0.00	Fondos y Bienes de Terceros en Garantía y/o Administración a Corto Plazo	14,484,185.16	14,480,798.65
Otros Activos Circulantes	1,602,500.39	1,602,500.39	Provisiones a Corto Plazo	0.00	0.00
<b>Total de Activos Circulantes</b>	<b>35,716,804.27</b>	<b>34,520,084.63</b>	Otros Pasivos a Corto Plazo	70,745.18	94,726.20
<b>Activo No Circulante</b>			<b>Total de Pasivos Circulantes</b>	<b>18,685,979.51</b>	<b>18,434,548.91</b>
Inversiones Financieras a Largo Plazo	0.00	0.00	<b>Pasivo No Circulante</b>		
Derechos a Recibir Efectivo o Equivalentes a Largo Plazo	13,200.21	13,200.21	Cuentas por Pagar a Largo Plazo	0.00	0.00
Bienes Inmuebles, Infraestructura y Construcciones en Proceso	0.00	0.00	Documentos por Pagar a Largo Plazo	0.00	0.00
Bienes Muebles	2,036,901.46	2,208,253.45	Deuda Pública a Largo Plazo	0.00	0.00
Activos Intangibles	152,890.09	144,744.80	Pasivos Diferidos a Largo Plazo	0.00	0.00
Depreciación, Deterioro y Amortización Acumulada de Bienes	-583,152.68	-583,152.68	Fondos y Bienes de Terceros en Garantía y/o en Administración a Largo Plazo	1,392,500.39	1,392,500.39
Activos Diferidos	0.00	0.00	Provisiones a Largo Plazo	211,682.86	211,682.86
Estimación por Pérdida o Deterioro de Activos no Circulantes	0.00	0.00	<b>Total de Pasivos No Circulantes</b>	<b>1,604,183.25</b>	<b>1,604,183.25</b>
Otros Activos no Circulantes	0.00	0.00	<b>Total del Pasivo</b>	<b>20,290,162.76</b>	<b>20,038,732.16</b>
<b>Total de Activos No Circulantes</b>	<b>1,619,839.08</b>	<b>1,783,045.78</b>	<b>HACIENDA PÚBLICA/PATRIMONIO</b>		
<b>Total del Activo</b>	<b>37,336,643.35</b>	<b>36,303,130.41</b>	<b>Hacienda Pública/Patrimonio Contribuido</b>	<b>15,079,377.68</b>	<b>15,079,377.68</b>
			Aportaciones	15,079,377.68	15,079,377.68
			Donaciones de Capital	0.00	0.00
			Actualización de la Hacienda Pública /Patrimonio	0.00	0.00
			<b>Hacienda Pública/Patrimonio Generado</b>	<b>1,967,102.91</b>	<b>1,185,020.57</b>
			Resultados del Ejercicio (Ahorro/Desahorro)	782,082.34	836,895.01
			Resultados de Ejercicios Anteriores	878,896.45	42,001.44
			Revalúos	306,124.12	306,124.12
			Reservas	0.00	0.00
			Rectificaciones de Resultados de Ejercicios Anteriores	0.00	0.00
			<b>Exceso o Insuficiencia en la Actualización de la Hacienda Pública/Patrimonio</b>	<b>0.00</b>	<b>0.00</b>
			Resultado por Posición Monetaria	0.00	0.00
			Resultado por Tenencia de Activos no Monetarios	0.00	0.00
			<b>Total Hacienda Pública/Patrimonio</b>	<b>17,046,480.59</b>	<b>16,264,398.25</b>
			<b>Total del Pasivo y Hacienda Pública /Patrimonio</b>	<b>37,336,643.35</b>	<b>36,303,130.41</b>

Bajo protesta de decir verdad declaramos que los Estados Financieros y sus notas, son razonablemente correctos y son responsabilidad del emisor.

\_\_\_\_\_  
 LIC. NORMA PATRICIA SALAZAR BRIENO  
 DIRECTORA GENERAL

\_\_\_\_\_  
 C.P. NORMA ALICIA SANCHEZ PLANTILLAS  
 COORDINADORA DE ADMINISTRACION

Cuenta Pública 2023  
**FONDO DE FOMENTO INDUSTRIAL DEL ESTADO DE NAYARIT (FONAY)**  
 Estado de Variación en la Hacienda Pública  
 Del 1 de Enero al 31 de Diciembre de 2023  
 (Cifras en Pesos)

Concepto	Hacienda Pública / Patrimonio Contribuido	Hacienda Pública / Patrimonio Generado de Ejercicios Anteriores	Hacienda Pública / Patrimonio Generado del Ejercicio	Exceso o Insuficiencia en la Actualización de la Hacienda Pública / Patrimonio	TOTAL
<b>Hacienda Pública/ Patrimonio Contribuido Neto de 2022</b>	<b>15,079,377.68</b>				<b>15,079,377.68</b>
Aportaciones	15,079,377.68	0.00	0.00	0.00	15,079,377.68
Donaciones de Capital	0.00	0.00	0.00	0.00	0.00
Actualización de la Hacienda Pública/Patrimonio	0.00	0.00	0.00	0.00	0.00
<b>Hacienda Pública/Patrimonio Generado Neto de 2022</b>	<b>0.00</b>	<b>348,125.56</b>	<b>836,895.01</b>	<b>0.00</b>	<b>1,185,020.57</b>
Resultados del Ejercicio (Ahorro/Desahorro)	0.00	0.00	836,895.01	0.00	836,895.01
Resultados de Ejercicios Anteriores	0.00	42,001.44	0.00	0.00	42,001.44
Revalúos	0.00	306,124.12	0.00	0.00	306,124.12
Reservas	0.00	0.00	0.00	0.00	0.00
Rectificaciones de Resultados de Ejercicios Anteriores	0.00	0.00	0.00	0.00	0.00
<b>Exceso o Insuficiencia en la Actualización de la Hacienda Pública/Patrimonio Neto de 2022</b>	<b>0.00</b>	<b>0.00</b>	<b>0.00</b>	<b>0.00</b>	<b>0.00</b>
Resultado por Posición Monetaria	0.00	0.00	0.00	0.00	0.00
Resultado por Tenencia de Activos no Monetarios	0.00	0.00	0.00	0.00	0.00
<b>Hacienda Pública/Patrimonio Neto Final de 2022</b>	<b>15,079,377.68</b>	<b>348,125.56</b>	<b>836,895.01</b>	<b>0.00</b>	<b>16,264,398.25</b>
<b>Cambios en la Hacienda Pública/Patrimonio Contribuido Neto de 2023</b>	<b>0.00</b>				<b>0.00</b>
Aportaciones	0.00	0.00	0.00	0.00	0.00
Donaciones de Capital	0.00	0.00	0.00	0.00	0.00
Actualización de la Hacienda Pública/Patrimonio	0.00	0.00	0.00	0.00	0.00
<b>Variaciones de la Hacienda Pública/Patrimonio Generado Neto de 2023</b>	<b>0.00</b>	<b>836,895.01</b>	<b>-54,812.67</b>	<b>0.00</b>	<b>782,082.34</b>
Resultados del Ejercicio (Ahorro/Desahorro)	0.00	0.00	782,082.34	0.00	782,082.34
Resultados de Ejercicios Anteriores	0.00	836,895.01	-836,895.01	0.00	0.00
Revalúos	0.00	0.00	0.00	0.00	0.00
Reservas	0.00	0.00	0.00	0.00	0.00
Rectificaciones de Resultados de Ejercicios Anteriores	0.00	0.00	0.00	0.00	0.00
<b>Cambios en el Exceso o Insuficiencia en la Actualización de la Hacienda Pública/Patrimonio Neto de 2023</b>	<b>0.00</b>	<b>0.00</b>	<b>0.00</b>	<b>0.00</b>	<b>0.00</b>
Resultado por Posición Monetaria	0.00	0.00	0.00	0.00	0.00
Resultado por Tenencia de Activos no Monetarios	0.00	0.00	0.00	0.00	0.00
<b>Hacienda Pública/Patrimonio Neto Final de 2023</b>	<b>15,079,377.68</b>	<b>1,185,020.57</b>	<b>782,082.34</b>	<b>0.00</b>	<b>17,046,480.59</b>

Bajo protesta de decir verdad declaramos que los Estados Financieros y sus notas, son razonablemente correctos y son responsabilidad del emisor.

LIC. NORMA PATRICIA SALAZAR BRIENO  
 DIRECTORA GENERAL

C.P. NORMA ALICIA SANCHEZ PLANTILLAS  
 COORDINADORA DE ADMINISTRACION



Cuenta Pública 2023  
**FONDO DE FOMENTO INDUSTRIAL DEL ESTADO DE NAYARIT (FONAY)**  
 Estado de Cambios en la Situación Financiera  
 Del 1 de Enero al 31 de Diciembre de 2023  
 (Cifras en Pesos)

Concepto	Origen	Aplicación
<b>ACTIVO</b>	<b>206,648.78</b>	<b>1,240,161.72</b>
<b>Activo Circulante</b>	<b>35,296.79</b>	<b>1,232,016.43</b>
Efectivo y Equivalentes	0.00	1,232,016.43
Derechos a Recibir Efectivo o Equivalentes	35,296.79	0.00
Derechos a Recibir Bienes o Servicios	0.00	0.00
Inventarios	0.00	0.00
Almacenes	0.00	0.00
Estimación por Pérdida o Deterioro de Activos Circulantes	0.00	0.00
Otros Activos Circulantes	0.00	0.00
<b>Activo No Circulante</b>	<b>171,351.99</b>	<b>8,145.29</b>
Inversiones Financieras a Largo Plazo	0.00	0.00
Derechos a Recibir Efectivo o Equivalentes a Largo Plazo	0.00	0.00
Bienes Inmuebles, Infraestructura y Construcciones en Proceso	0.00	0.00
Bienes Muebles	171,351.99	0.00
Activos Intangibles	0.00	8,145.29
Depreciación, Deterioro y Amortización Acumulada de Bienes	0.00	0.00
Activos Diferidos	0.00	0.00
Estimación por Pérdida o Deterioro de Activos no Circulantes	0.00	0.00
Otros Activos no Circulantes	0.00	0.00
<b>PASIVO</b>	<b>275,411.62</b>	<b>23,981.02</b>
<b>Pasivo Circulante</b>	<b>275,411.62</b>	<b>23,981.02</b>
Cuentas por Pagar a Corto Plazo	272,025.11	0.00
Documentos por Pagar a Corto Plazo	0.00	0.00
Porción a Corto Plazo de la Deuda Pública a Largo Plazo	0.00	0.00
Títulos y Valores a Corto Plazo	0.00	0.00
Pasivos Diferidos a Corto Plazo	0.00	0.00
Fondos y Bienes de Terceros en Garantía y/o Administración a Corto Plazo	3,386.51	0.00
Provisiones a Corto Plazo	0.00	0.00
Otros Pasivos a Corto Plazo	0.00	23,981.02
<b>Pasivo No Circulante</b>	<b>0.00</b>	<b>0.00</b>
Cuentas por Pagar a Largo Plazo	0.00	0.00
Documentos por Pagar a Largo Plazo	0.00	0.00
Deuda Pública a Largo Plazo	0.00	0.00
Pasivos Diferidos a Largo Plazo	0.00	0.00
Fondos y Bienes de Terceros en Garantía y/o en Administración a Largo Plazo	0.00	0.00
Provisiones a Largo Plazo	0.00	0.00
<b>HACIENDA PÚBLICA/PATRIMONIO</b>	<b>836,895.01</b>	<b>54,812.67</b>
<b>Hacienda Pública/Patrimonio Contribuido</b>	<b>0.00</b>	<b>0.00</b>
Aportaciones	0.00	0.00
Donaciones de Capital	0.00	0.00
Actualización de la Hacienda Pública/Patrimonio	0.00	0.00
<b>Hacienda Pública/Patrimonio Generado</b>	<b>836,895.01</b>	<b>54,812.67</b>
Resultados del Ejercicio (Ahorro/Desahorro)	0.00	54,812.67
Resultados de Ejercicios Anteriores	836,895.01	0.00
Revalúos	0.00	0.00
Reservas	0.00	0.00
Rectificaciones de Resultados de Ejercicios Anteriores	0.00	0.00
<b>Exceso o Insuficiencia en la Actualización de la Hacienda Pública/Patrimonio</b>	<b>0.00</b>	<b>0.00</b>
Resultado por Posición Monetaria	0.00	0.00
Resultado por Tenencia de Activos no Monetarios	0.00	0.00

Bajo protesta de decir verdad declarando que los Estados Financieros y sus notas, son razonablemente correctos y son responsabilidad del emisor.

LIC. NORMA PATRICIA SALAZAR BRIENO  
 DIRECTORA GENERAL

C.P. NORMA ALICIA SANCHEZ PLANTILLAS  
 COORDINADORA DE ADMINISTRACION



Cuenta Pública 2023  
**FONDO DE FOMENTO INDUSTRIAL DEL ESTADO DE NAYARIT (FONAY)**  
 Estado de Flujos de Efectivo  
 Del 1 de Enero al 31 de Diciembre de 2023  
 (Cifras en Pesos)

Concepto	2023	2022
<b>Flujos de Efectivo de las Actividades de Operación</b>		
<b>Origen</b>	<b>9,067,901.69</b>	<b>6,132,491.19</b>
Impuestos	0.00	0.00
Cuotas y Aportaciones de Seguridad Social	0.00	0.00
Contribuciones de Mejoras	0.00	0.00
Derechos	0.00	0.00
Productos	0.00	0.00
Aprovechamientos	7,720,211.80	4,153,903.68
Ingresos por Venta de Bienes y Prestación de Servicios	1,060,962.47	1,978,587.51
Participaciones, Aportaciones, Convenios, Incentivos Derivados de la Colaboración Fiscal y Fondos Distintos de Aportaciones	0.00	0.00
Transferencias, Asignaciones, Subsidios y Subvenciones, y Pensiones y Jubilaciones	0.00	0.00
Otros Orígenes de Operación	286,727.42	0.00
<b>Aplicación</b>	<b>7,766,491.96</b>	<b>5,404,910.94</b>
Servicios Personales	6,224,546.80	3,973,316.88
Materiales y Suministros	406,792.61	161,992.68
Servicios Generales	1,135,152.55	1,160,286.62
Transferencias Internas y Asignaciones al Sector Público	0.00	0.00
Transferencias al Resto del Sector Público	0.00	0.00
Subsidios y Subvenciones	0.00	0.00
Ayudas Sociales	0.00	0.00
Pensionamientos y Jubilaciones	0.00	0.00
Transferencias a Fideicomisos, Mandatos y Contratos Análogos	0.00	0.00
Transferencias a la Seguridad Social	0.00	0.00
Donativos	0.00	0.00
Transferencias al Exterior	0.00	0.00
Participaciones	0.00	0.00
Aportaciones	0.00	0.00
Convenios	0.00	0.00
Otras Aplicaciones de Operación	0.00	109,314.76
<b>Flujos Netos de Efectivo por Actividades de Operación</b>	<b>1,301,409.73</b>	<b>727,580.25</b>
<b>Flujos de Efectivo de las Actividades de Inversión</b>		
<b>Origen</b>	<b>0.00</b>	<b>0.00</b>
Bienes Inmuebles, Infraestructura y Construcciones en Proceso	0.00	0.00
Bienes Muebles	0.00	0.00
Otros Orígenes de Inversión	0.00	0.00
<b>Aplicación</b>	<b>69,393.30</b>	<b>49,004.26</b>
Bienes Inmuebles, Infraestructura y Construcciones en Proceso	0.00	0.00
Bienes Muebles	61,248.01	33,999.66
Otras Aplicaciones de Inversión	8,145.29	15,004.60
<b>Flujos Netos de Efectivo por Actividades de Inversión</b>	<b>-69,393.30</b>	<b>-49,004.26</b>
<b>Flujos de Efectivo de las Actividades de Financiamiento</b>		
<b>Origen</b>	<b>0.00</b>	<b>0.00</b>
Endeudamiento Neto	0.00	0.00
Interno	0.00	0.00
Externo	0.00	0.00
Otros Orígenes de Financiamiento	0.00	0.00
<b>Aplicación</b>	<b>0.00</b>	<b>0.00</b>
Servicios de la Deuda	0.00	0.00
Interno	0.00	0.00
Externo	0.00	0.00
Otras Aplicaciones de Financiamiento	0.00	0.00
<b>Flujos Netos de Efectivo por Actividades de Financiamiento</b>	<b>0.00</b>	<b>0.00</b>
<b>Incremento/Disminución Neta en el Efectivo y Equivalentes al Efectivo</b>	<b>1,232,016.43</b>	<b>678,575.99</b>
<b>Efectivo y Equivalentes al Efectivo al Inicio del Ejercicio</b>	<b>31,049,393.65</b>	<b>30,370,817.66</b>
<b>Efectivo y Equivalentes al Efectivo al Final del Ejercicio</b>	<b>32,281,410.08</b>	<b>31,049,393.65</b>

Bajo protesta de decir verdad declaramos que los Estados Financieros y sus notas, son razonablemente correctos y son responsabilidad del emisor.

LIC. NORMA PATRICIA SALAZAR BRIÑO  
 DIRECTORA GENERAL

C.P. NORMA ALICIA SANCHEZ PLANTILLAS  
 COORDINADORA DE ADMINISTRACION

Cuenta Pública 2023  
**FONDO DE FOMENTO INDUSTRIAL DEL ESTADO DE NAYARIT (FONAY)**  
 Estado Analítico del Activo  
 Del 1 de Enero al 31 de Diciembre de 2023  
 (Cifras en Pesos)

Concepto	Saldo Inicial	Cargos del Periodo	Abonos del Periodo	Saldo Final	Variación del Periodo
<b>ACTIVO</b>	<b>36,303,130.41</b>	<b>19,969,108.65</b>	<b>18,935,595.71</b>	<b>37,336,643.35</b>	<b>1,033,512.94</b>
<b>Activo Circulante</b>	<b>34,520,084.63</b>	<b>19,899,715.35</b>	<b>18,702,995.71</b>	<b>35,716,804.27</b>	<b>1,196,719.64</b>
Efectivo y Equivalentes	31,049,393.65	11,050,733.28	9,818,716.85	32,281,410.08	1,232,016.43
Derechos a Recibir Efectivo o Equivalentes	1,868,190.59	8,848,982.07	8,884,278.86	1,832,893.80	-35,296.79
Derechos a Recibir Bienes o Servicios	0.00	0.00	0.00	0.00	0.00
Inventarios	0.00	0.00	0.00	0.00	0.00
Almacenes	0.00	0.00	0.00	0.00	0.00
Estimación por Pérdida o Deterioro de Activos Circulantes	0.00	0.00	0.00	0.00	0.00
Otros Activos Circulantes	1,602,500.39	0.00	0.00	1,602,500.39	0.00
<b>Activo No Circulante</b>	<b>1,783,045.78</b>	<b>69,393.30</b>	<b>232,600.00</b>	<b>1,619,839.08</b>	<b>-163,206.70</b>
Inversiones Financieras a Largo Plazo	0.00	0.00	0.00	0.00	0.00
Derechos a Recibir Efectivo o Equivalentes a Largo Plazo	13,200.21	0.00	0.00	13,200.21	0.00
Bienes Inmuebles, Infraestructura y Construcciones en Proceso	0.00	0.00	0.00	0.00	0.00
Bienes Muebles	2,208,253.45	61,248.01	232,600.00	2,036,901.46	-171,351.99
Activos Intangibles	144,744.80	8,145.29	0.00	152,890.09	8,145.29
Depreciación, Deterioro y Amortización Acumulada de Bienes	-583,152.68	0.00	0.00	-583,152.68	0.00
Activos Diferidos	0.00	0.00	0.00	0.00	0.00
Estimación por Pérdida o Deterioro de Activos no Circulantes	0.00	0.00	0.00	0.00	0.00
Otros Activos no Circulantes	0.00	0.00	0.00	0.00	0.00

Bajo protesta de decir verdad declaramos que los Estados Financieros y sus notas, son razonablemente correctos y son responsabilidad del emisor.

  
 LIC. NORMA PATRICIA SALAZAR BRIÑO  
 DIRECTORA GENERAL

  
 C.P. NORMA ALICIA SANCHEZ PLANTILLAS  
 COORDINADORA DE ADMINISTRACION

Cuenta Pública 2023  
**FONDO DE FOMENTO INDUSTRIAL DEL ESTADO DE NAYARIT (FONAY)**  
 Estado Analítico de la Deuda y Otros Pasivos  
 Del 1 de Enero al 31 de Diciembre de 2023  
 (Cifras en Pesos)

Denominación de las Deudas	Moneda de Contratación	Institución o País Acreedor	Saldo Inicial del Periodo	Saldo Final del Periodo
<b>DEUDA PÚBLICA</b>				
<b>Corto Plazo</b>				
<b>Deuda Interna</b>			0.00	0.00
Instituciones de Crédito	Peso	México	0.00	0.00
Títulos y Valores	Peso	México	0.00	0.00
Arrendamientos Financieros	Peso	México	0.00	0.00
<b>Deuda Externa</b>			0.00	0.00
Organismos Financieros Internacionales	Peso	México	0.00	0.00
Deuda Bilateral	Peso	México	0.00	0.00
Títulos y Valores	Peso	México	0.00	0.00
Arrendamientos Financieros	Peso	México	0.00	0.00
<b>Subtotal de Deuda Pública a Corto Plazo</b>			<b>0.00</b>	<b>0.00</b>
<b>Largo Plazo</b>				
<b>Deuda Interna</b>			0.00	0.00
Instituciones de Crédito	Peso	México	0.00	0.00
Títulos y Valores	Peso	México	0.00	0.00
Arrendamientos Financieros	Peso	México	0.00	0.00
<b>Deuda Externa</b>			0.00	0.00
Organismos Financieros Internacionales	Peso	México	0.00	0.00
Deuda Bilateral	Peso	México	0.00	0.00
Títulos y Valores	Peso	México	0.00	0.00
Arrendamientos Financieros	Peso	México	0.00	0.00
<b>Subtotal de Deuda Pública a Largo Plazo</b>			<b>0.00</b>	<b>0.00</b>
<b>Total de Otros Pasivos</b>	Peso	México	<b>20,038,732.16</b>	<b>20,290,162.76</b>
<b>Total de Deuda Pública y Otros Pasivos</b>			<b>20,038,732.16</b>	<b>20,290,162.76</b>

Bajo protesta de decir verdad declaramos que los Estados Financieros y sus notas, son razonablemente correctos y son responsabilidad del emisor.

  
 LIC. NORMA PATRICIA SALAZAR BRIENO  
 DIRECTORA GENERAL

  
 C.P. NORMA ALICIA SANCHEZ PLANTILLAS  
 COORDINADORA DE ADMINISTRACION





FONDO DE FOMENTO INDUSTRIAL DEL ESTADO DE NAYARIT  
ESTADO DE NAYARIT  
Informe sobre Pasivos Contingentes

Usu: TERE  
Rep: rptPasivosContingentes

al 31/dic/2023

Fecha y hora de Impresión | 14/feb/2024  
02:24 p.m.

"En Cumplimiento a lo dispuesto en los artículos 46, Fracción I, Inciso f), y 52 de la Ley General de Contabilidad Gubernamental y de conformidad con lo establecido en el Capítulo VII, Numeral, II, Inciso h) del Manual de Contabilidad Gubernamental emitido por el CONAC, el Ente Público informa lo siguiente:"

SIN INFORMACIÓN QUE  
REVELAR

"Bajo protesta de decir verdad declaramos que los Estados Financieros y sus notas, son razonablemente correctos y son responsabilidad del emisor".

  
LIC. NORMA PATRICIA SALAZAR BRIENO

DIRECTORA GENERAL

  
C.P. NORMA ALICIA SANCHEZ PLANTILLAS

COORDINADORA DE ADMINISTRACION



*Nayarit*  
NUESTRA DIGNIDAD Y COMPROMISO

FONDOS DE FOMENTO  
INDUSTRIAL DE NAYARIT

# NOTAS A LOS ESTADOS FINANCIEROS

[ÁREA QUE ENVÍA]

Av. México y Abasolo S/N Colonia Centro. Palacio de Gobierno C.P 63000 Tepic, Nayarit.  
311 215 21 00 | 311 215 21 01 | 311 215 21 02





Con el propósito de dar cumplimiento a los artículos 46, fracción I, inciso g), 47, 48 y 49 de la Ley General de Contabilidad Gubernamental, los entes públicos deberán acompañar notas a los estados financieros cuyos rubros así lo requieran teniendo presente los postulados de revelación suficiente e importancia relativa con la finalidad, que la información sea de mayor utilidad para los usuarios.

A continuación se presentan los tres tipos de notas que acompañan a los estados, a saber

- a) Notas de gestión administrativa
- b) Notas de desglose.
- c) Notas de memoria (cuentas de orden)

## NOTAS DE GESTION ADMINISTRATIVA

### INTRODUCCIÓN

Los estados financieros del Fondo de Fomento Industrial del Estado de Nayarit (**FONAY**) son una radiografía del ejercicio fiscal 2023 que reflejan una imagen fiel de esta entidad de fomento y que provee de información básica para la toma de decisiones económicas a los directivos, además es un instrumento que se emite con el fin de garantizar la transparencia del sistema de ingresos y gastos para proteger los intereses del Estado y de los usuarios de los Fondos Estatales de financiamiento. Así mismo es una herramienta que facilita la evaluación, supervisión y vigilancia para el buen desempeño de sus objetivos y metas del ejercicio; así mismo permite la regulación para la consecución de las sanas políticas de intermediación con el fin de operar con transparencia y claridad y trabajar en un formato de competitividad.

### 1.-AUTORIZACION E HISTORIA

#### a).- Fecha de creación del Ente

El H. Congreso del Estado Libre y Soberano de Nayarit, representado por su XXI Legislatura, crea al Fondo de Fomento Industrial del Estado de Nayarit, el cual cuenta con personalidad y patrimonios propios, por Decreto 7037 publicado en el Periódico Oficial, Órgano del Gobierno del Estado de Nayarit el sábado 28 de febrero de 1987.

[ÁREA QUE ENVÍA]







**b).- Principales cambios en su estructura**

No aplica

**2.- PANORAMA ECONÓMICO Y FINANCIERO.**

El Fondo de Fomento Industrial del Estado de Nayarit (**FONAY**) está constituido en Fideicomiso (organismo descentralizado) y han venido operando con recursos propios. En los estados financieros del FONAY, se observa un incremento importante en las cuentas de **Cartera** vencida, producto de la acumulación de créditos vencidos de varios años que no se han podido recuperar y además por no haber depurado la cartera vencida. También en la cuenta de **Acreedores diversos** se observan cifras elevadas en virtud de que engloba los créditos que se otorgaron a los emprendedores de los programas Federales, los cuales no hay sido pagados: *Clúster, Capital Semilla, Proyectos Productivos y Emergentes de Contingencias Sanitarias*. A tal situación se atribuye el hecho de que muchos de nuestros clientes (microempresarios) han resultado afectados por fenómenos climatológicos, contingencias sanitarias, inseguridad y crisis económicas; lo que ha provocado que no hayan podido pagar sus créditos, lo que se traduce en una baja sensible en los ingresos de los fondos y en un incremento en la cartera vencida. Como resultado de lo anterior los fondos no operan con normalidad.

Se requiere de políticas más agresivas de quitas de intereses (pago de puro capital) para abatir la cartera vencida, lograr obtener mayores ingresos y buscar las instancias y mecanismos para romper con el círculo vicioso e incrementar la colocación de Créditos para beneficiar a un mayor número de microempresarios de la entidad, aunque eso signifique dejar de percibir los intereses correspondientes, mismos que son parte elemental para el gasto corriente de este fondo.

**3.- ORGANIZACIÓN Y OBJETIVO SOCIAL**

**a).- Objeto social**

El Fondo de Fomento Industrial del Estado de Nayarit (FONAY), tiene por Objeto; Fomentar la creación y desarrollo de la micro y pequeña empresa, mediante la operación de un sistema de otorgamiento de apoyos financieros preferenciales, para a su vez fomentar la creación del empleos, autoempleos o conservación de los mismos, y una mejor distribución del ingreso, que favorezcan el desarrollo social de la Entidad.

**b).- Principal actividad**

[ÁREA QUE ENVÍA]





Formación y fortalecimiento de negocios administrados por personas físicas o morales, para coadyuvar al desarrollo económico de su grupo y de la región.

**c).- Ejercicio Fiscal**

De conformidad con lo establecido en los Postulados Básicos de Contabilidad Gubernamental emitidos por el Concejo Nacional de Armonización Contable (CONAC), particularmente en la explicación del termino denominado Periodo contable, se precisó que en lo que se refiere a la Contabilidad Gubernamental el periodo relativo es de un año calendario que comprende a partir del 1 de enero hasta el 31 de Diciembre y está directamente relacionado con la ejecución de la Ley de Ingresos y el ejercicio del presupuesto de egresos

**d).- Régimen jurídico**

Los ordenamientos jurídicos que regulan y orientan las acciones que lleva a cabo el Fondo de Fomento Industrial del Estado de Nayarit, son fundamentalmente los que se relacionan a continuación:

**Estatal**

- Decreto 7037 publicado en el Periódico oficial Órgano del Gobierno del Estado de Nayarit el día sábado 28 de febrero de 1987.
- Reglamento Interior del Fondo de Fomento Industrial del Estado de Nayarit.
- Reglas de Operación del Fondo de Fomento Industrial del Estado de Nayarit.

**e).- Consideraciones fiscales del Ente**

Es un ente fiscal con régimen general de ley sin fines de lucro, y solo realiza retenciones por servicios profesionales y arrendamiento

**f).- Estructura Organización básica.**

Las reglas de operación del fondo mencionan;

- I. Estará compuesto por personal técnico del FONAY;
- II. El Director General;
- III. Coordinador de Administración;
- IV. El Coordinador de Crédito
- V. El Coordinador de Jurídico y Cobranza

[ÁREA QUE ENVÍA]





VI. Los Analistas de Crédito

**g).- Fideicomisos, Mandatos y Análogos**

Se cuenta con un fideicomiso funcionando en Nacional Financiera, aunque de momento no hay operaciones.

**4.- BASE PARA LA PREPARACION DE LOS ESTADOS FINANCIEROS**

**a).- Si se ha observado la normatividad emitida por la CONAC y las disposiciones legales aplicables.**

De acuerdo a las disposiciones de la CONAC si se ha observado la normatividad emitida por la CONAC y las disposiciones legales aplicables.

**b).- Normatividad aplicada**

La normatividad aplicada para reconocimiento, valuación y revelación de los diferentes rubros de la información financiera, así como las bases de medición utilizadas para la elaboración de los estados financieros han sido preparados en apego a las disposiciones establecidas en la Ley General de Contabilidad Gubernamental y con sujeción a la normatividad y lineamientos emitidos por la CONAC.

**c).- Postulados básicos**

Respetando la normatividad y postulados básicos en el registro de las operaciones y en la emisión de información financiera y presupuestal de la Contabilidad gubernamental se han cumplido con dichos postulados.

**d).- Normatividad supletoria**

No se utiliza la normatividad supletoria.

ny

[ÁREA QUE ENVÍA]







**e).- La implementación de la base devengada**

En el presente ejercicio se ha implementado la base de devengado en algunos movimientos no en su totalidad, se está apenas trabajando en esta transición.

**5.- POLITICAS DE CONTABILIDAD SIGNIFICATIVAS**

**a).- Método para la Actualización**

Se hace todo lo posible para dar cumplimiento a las disposiciones marcadas por la Ley General de Contabilidad Gubernamental para lograr la armonización contable como lo estipulan.

Por lo que se ha asistido a todos los cursos de apoyo para lograr la armonización y dar cumplimiento con las normas y métodos para los momentos contables de los Ingresos y Egresos.

En este ejercicio no se ha hecho una conciliación de bienes muebles registrados en el sistema contable y de inventarios por lo que de acuerdo a lo estipulado no se le dio valor razonable nuevamente a los activos ya depreciados en su totalidad y que aún se encuentran en uso y en buenas condiciones.

**b).- Operaciones en el Extranjero**

No aplica

**c).- Método de valuación de la inversión en acciones de compañías subsidiarias no consolidables y asociadas.**

No aplica

**d).- Sistema y método de valuación de inventarios**

No aplica

**e).- Beneficios a empleados**

No existen beneficios especiales para los empleados salvo los que marcan los convenios laborales para el personal sindicalizado y los de la Ley de acuerdo a los estatutos para los trabajadores de confianza.

*Handwritten signatures*

[ÁREA QUE ENVÍA]





**f).- Provisiones**

Se realizan provisiones del gasto corriente a corto plazo

**g).- Reservas**

No aplica

**h).- Cambios en políticas contables y corrección de errores**

En años anteriores se realizaban depreciaciones pero del 2008 hasta 2014 no hubo depreciaciones porque no existía la obligación, así lo habían externado del área de contabilidad del poder ejecutivo, durante este ejercicio no se procedió a hacer un ajuste en las depreciaciones y correcciones en aplicaciones contables, a la fecha no se han realizado depreciaciones ya que el mobiliario y equipo esta depreciado en su totalidad y revaluado, y sobre las nuevas adquisiciones no se han realizado.

**i).- Reclasificaciones**

Se realizaron reclasificaciones o transferencias de cuentas presupuestarias, para dar la solvencia necesaria en algunas partidas no afectan el total del presupuesto autorizado.

**j).- Depuración y cancelación de saldos**

Se realizaron durante el presente ejercicio movimientos de depuración y cancelación en algunas cuentas de deudores y acreedores diversos.

**6.- POSICION EN MONEDA EXTRANJERA Y PROTECCION POR RIESGO CAMBIARIO**

Este apartado de las Notas de Gestión Administrativa no aplica en nuestro caso, ya que durante el Ejercicio Fiscal 2023 el Fondo de Fomento Industrial de Nayarit no realizó operaciones en moneda extranjera que afectaran los rubros de activo y pasivo.

**a).- Activos en moneda extranjera**

No aplica

**b).- Pasivos en moneda extranjera**

No aplica

**c).- Posición en moneda extranjera**

No aplica

[ÁREA QUE ENVÍA]





d).- Tipo de cambio

No aplica

e).- Equivalente en moneda nacional

No aplica

## 8.- REPORTE ANALITICO DEL ACTIVO

a).- Vida útil o porcentaje de depreciación

Está por determinarse la vida útil de cada uno de los bienes muebles

b).- Cambios en el porcentaje de depreciación

Se inició a aplicar de acuerdo a como lo marca la ley puesto que aún estamos en proceso de aplicación

c).- Importe de los gastos capitalizado en el ejercicio

No aplica

d).- Riesgos por tipo de cambio o tipo de interés

No existe riesgo en el tipo de intereses de las inversiones financieras

e).- Valor activado en el ejercicio de los bienes construidos

No se cuenta con bienes construidos por el ente

f).- Otras circunstancias que afecten al activo

No aplica

g).- Desmantelamiento de activos

*m* *J*

[ÁREA QUE ENVÍA]







No aplica

**h).- Administración de activos**

Se cuenta solamente con lo indispensable por lo que se lleva control de inventarios

- Adicionalmente explicaciones de las principales variaciones del activo (patrimonio)

Se incluye los movimientos de las variaciones en el activo.

Cuenta	Nombre de la Cuenta		No. Factura	Cheque / Folio	Concepto	Saldo Inicial	Movimientos del Periodo		Saldos
	Poliza	Fecha					Cargos	Abonos	
1240		BIENES MUEBLES				\$2,208,253.45	\$61,248.01	\$232,600.00	\$2,036,901.46
1241		MOBILIARIO Y EQUIPO DE ADMINISTRACIÓN				\$838,096.16	\$61,248.01	\$0.00	\$899,344.17
1241-1		Muebles de Oficina y Estantería				\$147,441.71	\$0.00	\$0.00	\$147,441.71
1241-1-51107		MOBILIARIO Y EQUIPO				\$147,441.71	\$0.00	\$0.00	\$147,441.71
1241-2		Muebles, Excepto de Oficina y Estantería				\$293,924.23	\$0.00	\$0.00	\$293,924.23
1241-2-51201		MUEBLES, EXCEPTO DE OFICINA Y ESTANTERÍA				\$293,924.23	\$0.00	\$0.00	\$293,924.23
1241-3		Equipo de Cómputo y de Tecnologías de la Información				\$387,152.22	\$46,504.00	\$0.00	\$433,656.22
1241-3-51503		EQUIPO DE COMPUTACIÓN				\$387,152.22	\$46,504.00	\$0.00	\$433,656.22
	C00094	29/11/2023	JOSE FABIAN RAMOS NL J 31	23111035	GD Folio: 93, Factura: J 31 (PAGO DE FACTURA J 31, POR COMPRA DE DE 2 COV		\$46,504.00	\$0.00	\$433,656.22
1241-9		Otros Mobiliarios y Equipos de Administración				\$9,578.00	\$14,744.01	\$0.00	\$24,322.01
1241-9-51908		OTRO MOBILIARIO Y EQUIPO				\$9,578.00	\$14,744.01	\$0.00	\$24,322.01
	C00061	31/09/2023	NAYELI FERNANDA MON 7328680	42042031	PAGO DE FOLIO DE INGRESO 7328680, POR COMPRA E INSTALACION DE AIRE		\$14,744.01	\$0.00	\$24,322.01
1242		MOBILIARIO Y EQUIPO EDUCACIONAL Y RECREATIVO				\$6,395.00	\$0.00	\$0.00	\$6,395.00
1242-3		Cámaras Fotográficas y de Video				\$6,395.00	\$0.00	\$0.00	\$6,395.00
1242-3-52301		CAMARAS FOTOGRAFICAS Y DE VIDEO				\$6,395.00	\$0.00	\$0.00	\$6,395.00
1244		VEHÍCULOS Y EQUIPO DE TRANSPORTE				\$1,107,200.00	\$0.00	\$232,600.00	\$874,600.00
1244-1		vehículos y equipo terrestre				\$1,062,500.00	\$0.00	\$232,600.00	\$829,900.00
1244-1-54101		VEHÍCULOS Y EQUIPO TERRESTRE				\$1,062,500.00	\$0.00	\$232,600.00	\$829,900.00
	D00057	08/12/2023			Baja del Activo: 5410100027-1 - CAMIONETA (GUAYIN, PANEL, ESTACAS-REDILAS)		\$0.00	\$117,600.00	\$944,500.00
	D00057	08/12/2023			Baja del Activo: 5410100018-1 - CAMION PICK-UP (Baja Masiva de Activos por BIEN		\$0.00	\$115,000.00	\$829,900.00
1244-9		Otros Equipos de Transporte				\$44,700.00	\$0.00	\$0.00	\$44,700.00
1244-9-54901		Motocicletas				\$44,700.00	\$0.00	\$0.00	\$44,700.00
1246		MAQUINARIA, OTROS EQUIPOS Y HERRAMIENTAS				\$256,562.29	\$0.00	\$0.00	\$256,562.29
1246-2		Maquinaria y Equipo Industrial				\$7,844.64	\$0.00	\$0.00	\$7,844.64
1246-2-51107		MOBILIARIO Y EQUIPO DE OFICINA				\$7,844.64	\$0.00	\$0.00	\$7,844.64

[ÁREA QUE ENVÍA]





1246-4	Sistemas de Aire Acondicionado, Calefacción y de Refrigeración	\$67,572.77	\$0.00	\$0.00	\$67,572.77
1246-4-56401	SISTEMA DE AIRE ACONDICIONADO, CALEFACCION Y DE	\$67,572.77	\$0.00	\$0.00	\$67,572.77
1246-5	Equipo de Comunicación y Telecomunicación	\$16,499.00	\$0.00	\$0.00	\$16,499.00
1246-5-56501	APARATOS E INSTRUMENTOS DE COMUNICACIÓN Y TELE	\$16,499.00	\$0.00	\$0.00	\$16,499.00
1246-6	Equipos de Generación Eléctrica, Aparatos y Accesorios Eléctric	\$164,645.88	\$0.00	\$0.00	\$164,645.88
1246-6-56604	Equipos, Aparatos y Accesorios Electricos	\$164,645.88	\$0.00	\$0.00	\$164,645.88
1250	ACTIVOS INTANGIBLES	\$144,744.80	\$8,145.29	\$0.00	\$152,890.09
1251	SOFTWARE	\$144,744.80	\$8,145.29	\$0.00	\$152,890.09
1251-59101	SOFTWARE	\$144,744.80	\$8,145.29	\$0.00	\$152,890.09
C00021 14/04/2023 PATRONATO EDUCATIV A 1778	73684046 GD Folio: 21, Factura: A 1778 (PAGO DE FACTURA A 1778, POR SERVICIO DE REP	\$8,145.29	\$8,145.29	\$0.00	\$152,890.09
1260	DEPRECIACIÓN, DETERIORO Y AMORTIZACIÓN ACUMU	\$583,152.68	\$0.00	\$0.00	\$583,152.68
1263	DEPRECIACIÓN ACUMULADA DE BIENES MUEBLES	\$583,152.68	\$0.00	\$0.00	\$583,152.68
1263-01	DEPRECIACION DE BIENES	\$270,711.84	\$0.00	\$0.00	\$270,711.84
1263-01-0001	EQUIPO DE OFICINA	\$118,225.56	\$0.00	\$0.00	\$118,225.56
1263-01-0002	EQUIPO DE COMPUTO	\$151,927.17	\$0.00	\$0.00	\$151,927.17
1263-01-0003	MUEBLES DE OFICINA	\$59.11	\$0.00	\$0.00	\$59.11
1263-02	EQUIPO DE TRANSPORTE	\$312,440.84	\$0.00	\$0.00	\$312,440.84
1263-02-0001	Terrestre	\$312,440.84	\$0.00	\$0.00	\$312,440.84
<b>Total :</b>		<b>2,936,150.93</b>	<b>69,393.30</b>	<b>232,600.00</b>	<b>2,772,944.23</b>

## 8.- FIDEICOMISOS, MANDATOS Y ANALOGOS

### a).- Por ramo administrativo

No aplica

### b).- Enlistar los de mayor monto de disponibilidad

No aplica

## 9.- REPORTE DE LA RECAUDACION

### a).- Comportamiento de la recaudación

No aplica

### b).- Proyección de la recaudación e ingresos mediano plazo

No aplica en nuestro caso por no contar con ingresos de ningún tipo de impuestos, solo cuenta con ingresos generados por las intereses de acuerdo a su funcionalidad del ente

[ÁREA QUE ENVÍA]





## 10.- INFORMACION SOBRE LA DEUDA Y EL REPORTE ANALITICO DE LA DEUDA.

### a).- Indicadores de la deuda

No aplica

### b).- Información de manera agrupada

No aplica

## 11.- CALIFICACIONES OTORGADAS

Como no se han adquiridos créditos con ninguna institución no se cuenta con calificación referente a este punto.

## 12.- PROCESO DE MEJORA

### a).- Principales políticas de control interno

Se está trabajando en adecuar las políticas internas relacionadas con la cobranza extrajudicial para que estas sean más eficaces y eficientes; así como de las políticas internas para el manejo del parque vehicular para conservarlo en buen estado de funcionamiento y evitar accidentes; también en ajustar las políticas de quitas adecuadas de intereses para motivar a los deudores a acercarse a los fondos a liquidar o reestructurar sus adeudos; y se están buscando los mecanismos y adecuando las políticas para reiniciar e incrementar la colocación de créditos.

### b).- Medidas de desempeño financiero, metas y alcances

Para el 2023 con base en Programa Operativo Anual (POA) se tenían como metas para este ejercicio la recuperación de créditos y conservar los empleos; sin embargo en virtud de no se han colocado nuevos créditos, solo se ha logrado la recuperación de algunos créditos y la reestructuración de otros por los lineamientos que maneja la federación a través del Fondo de Capitalización e Inversión del Sector Rural (FOCIR)

## 13.- INFORMACION POR SEGMENTOS

No aplica por no ser necesario presentar la información segmentada

## 14.- EVENTOS POSTERIORES AL CIERRE

[ÁREA QUE ENVÍA]







No se realizaron movimientos posteriores al cierre del ejercicio

**15.- PARTES RELACIONADAS**

Al momento de realizar el cierre del ejercicio 2023 no existen partes relacionadas que pudiera ejercer influencia significativa sobre la toma de decisiones financieras u operativas del ente.

**16.- RESPONSABILIDAD SOBRE PRESENTACION RAZONABLE DE LA INFORMACION CONTABLE**

Bajo protesta de decir verdad declaramos que los Estados financiero y sus Notas son razonablemente correctos y responsabilidad del emisor.

**B) NOTAS DE DESGLOSE**

**I) NOTAS AL ESTADO DE ACTIVIDADES**

**INGRESOS DE GESTION**

**1 .- Ingresos y Otros Beneficios**

De conformidad con lo establecido en el Plan de Cuentas emitido por el Consejo Nacional de Armonización Contable (CONAC), los Ingresos y Otros Beneficios son aquellos provenientes de los rubros de impuestos, contribuciones de mejoras, derechos, productos, participaciones, aportaciones, transferencias, asignaciones, subsidios y otras ayudas y otros ingresos.

**2.- Otros ingresos**

En virtud de lo anterior, en este primer agregado del Estado de Actividades se reporta la obtención de ingresos por un total de \$ 8'781,174.30 (Ocho Millones Ciento Setecientos Ochenta y Un Mil Ciento Setenta y Cuatro Pesos 30/100 M.N.), por concepto de rendimientos bancarios, intereses bancarios y beneficios y productos diversos y Otros Ingresos (Clasificador por Rubros de Ingresos).

<b>Ingresos</b>	
Productos de tipo corriente	0.00
Aprovechamiento de tipo corriente	7'720,211.80

*Handwritten signatures*

[ÁREA QUE ENVÍA]





Ingresos por venta de bienes y servicios	70,000.00
Otros ingresos	990,962.50
Suma	\$8'781,174.30

## GASTOS Y OTRAS PÉRDIDAS

### 1 .- Gastos y otras perdidas

Conforme a lo descrito en el plan de cuentas por el Consejo Nacional de Armonización Contable (CONAC), este apartado está representado por el importe de los gastos y otras perdidas del ente Público, Incurridos por gastos de funcionamiento, intereses, transferencias, participaciones y aportaciones otorgadas, otras perdidas de la gestión y extraordinarias, entre otras.

En virtud de lo anterior, en este primer agregado del Estado de Actividades se reporta los gastos y otras pérdidas generadas en el ejercicio por un total de \$ 7'999,091.96 (Siete Millones Novecientos Noventa y Nueve Mil Noventa y Un Pesos 96/100 m.n.), por concepto de Servicios personales, Servicios generales, Ayudas sociales y Transferencia, asignaciones, subsidios y otras ayudas.

Dicha cantidad se presenta de manera resumida, relacionando a continuación los montos que conforman el resultado obtenido:

<b>Gastos</b>	
Gastos de funcionamiento / servicios generales	\$ 0.00
Ayudas sociales	\$ 0.00
Servicios personales	\$ 6'224,546.80
Materiales y suministros	\$ 406,792.61
Servicios generales	\$ 1'135,152.55
Transferencias, Asignaciones, Subsidios y Otras Ayudas	0.00
Bienes Muebles, Inmuebles e Intangibles	0.00
Estimaciones, Depreciaciones, Deterioros, Obsolescencia y Amortizaciones	\$232,600.00
Otras Aplicaciones de Operación	0.00
Suma	\$ 7'999,091.96

[ÁREA QUE ENVÍA]





<b>Patrimonio Generado en ejercicio</b>	<b>\$ 782,082.34</b>
---	----------------------

**II) NOTAS AL ESTADO DE SITUACIÓN FINANCIERA**

**ACTIVO**

**EFFECTIVO Y EQUIVALENTES**

**1.- Fondos con afectación específica**

Al 31 de Diciembre de 2023, el Estado de Situación Financiera refleja en este rubro los siguientes saldos:

INSTITUCION BANCARIA	CUENTA	TIPO	PLAZO	EJERCICIO	
				2023	2022
BBVA BANCOMER	0-103874907	CHEQUES		1'125,435.55	760,556.35
BBVA BANCOMER	2040426415	INVERSIÓN	VENC. DIARIO	360,308.49	459,244.25
BANORTE	0-650748868	CHEQUES		20,903.87	7,085.20
BBVA BANCOMER	0-132744988	CHEQUES		36,633.18	36,633.18
BBVA BANCOMER	0-135193001	CHEQUES		25,735.27	25,732.33
SCOTIABANK INVERLAT	0-140807133	CHEQUES		21'526,022.18	20'592,409.22
BANORTE	0-616957170	CHEQUES		25,269.34	25,269.34
BANORTE	0-562264247	CHEQUES		98,247.02	103,815.02

*(Handwritten signatures)*

[ÁREA QUE ENVÍA]







BBVA BANCOMER	0-171008250	CHEQUES		134,265.52	116,265.52
BBVA BANCOMER	2039537813	INVERSIÓN	VENC. DIARIO	61,796.63	55,600.28
BBVA BANCOMER	0-172175622	CHEQUES		99,266.98	99,266.98
BBVA BANCOMER	0-108193282	CHEQUES		154.63	148.12
BBVA BANCOMER	0-112388510	CHEQUES		66.20	66.20
BBVA BANCOMER	0-112388480	CHEQUES		27.51	27.51
BBVA BANCOMER	0-112388421	CHEQUES		27.09	27.09
BBVA BANCOMER	0-112388529	CHEQUES		5.76	5.76
BBVA BANCOMER	0-112388472	CHEQUES		11.53	11.53
BBVA BANCOMER	0-112388545	CHEQUES		5.62	5.62
BBVA BANCOMER	0-112388456	CHEQUES		108.33	108.33
BBVA BANCOMER	0-112508443	CHEQUES		579.18	579.18
NACIONAL FINANCIERA	80047	FIDEICOMISOS		153,622.71	153,619.15
NACIONAL FINANCIERA	80139	PROGAMA IMPULSO		8'612,917.49	8'612,917.49
				32'281,410.08	31'049,393.65

## DERECHOS A RECIBIR EFECTIVO Y EQUIVALENTES Y BIENES O SERVICIOS A RECIBIR

### 2.- Por tipo de contribución

Esta parte de las notas de desglose está conformada por 2 rubros del Activo Circulante, mismo que al cierre del ejercicio muestra las cifras que se resumen en seguida:

[ÁREA QUE ENVÍA]





Derechos a recibir Efectivo o Equivalentes	\$ 1'832,893.80
--	-----------------

### 3.- En desagregación por su vencimiento

Los Derechos a recibir Efectivo o Equivalentes involucran a 4 cuentas, cuyos saldos se comentan en los párrafos siguientes:

La Cuenta de Deudores Diversos por Cobrar a Corto Plazo está integrada de la siguiente manera:

Descripción	2023	2022
Préstamos Personales	0.00	0.00
Otros deudores	\$218,417.43	\$220,988.46
Gastos de juicio	23,771.65	23,771.65
Suma	\$248,083.32	\$244,760.11

En la cuenta denominada Préstamos otorgados a corto plazo se refleja la Integración:

Descripción	Importe
Prestamos refaccionario	\$30,258.85
Programa PyME Capital Semilla	0.00
Cartera vencida FOCIR	0.00
Cartera vencida exigible	1'554,551.63
Cartera no exigible	0.00
Intereses devengados s/ptmos	0.00
Suma	1'584,810.48

En la cuenta denominada Otros derechos a recibir efectivo se refleja la Integración:

Descripción	Importe
-------------	---------

[ÁREA QUE ENVÍA]





Derechos a Recibir Efectivo o Equivalentes a Largo Plazo	13,200.21
--	-----------

Otros activos circulantes involucra a 1 cuenta, cuyo saldo se comentan en los párrafos siguientes:

La Cuenta Valores en garantía está integrada de la siguiente manera:

Descripción	Importe
Depósitos en garantía	\$1'392,500.39
Bienes en garantía	210,000.00
Suma	\$1'602,500.39

## BIENES DISPONIBLES PARA SU TRANSFORMACIÓN O CONSUMO (INVENTARIOS)

### 4.- Bienes disponibles para su transformación (inventarios)

Se informa que durante el ejercicio fiscal 2023, en la Contabilidad del Fondo de Fomento Industrial del Estado de Nayarit, no se tienen registrados bienes para transformación o consumo.

### 5.- Cuentas de almacén

No se manejan cuentas de almacén por no contar con mercancía para cualquier tipo de transformación o inventarios.

## INVERSIONES FINANCIERAS

### 6.- Inversiones financieras en fideicomisos

En este rubro no contamos con inversiones financieras a Largo plazo.

### 7.- Saldos de participaciones y aportaciones a capital

No aplica
-----------

*(Handwritten signatures)*

[ÁREA QUE ENVÍA]







**BIENES MUEBLES, INMUEBLES E INTANGIBLES**

**8.- Bienes muebles e inmuebles**

Se informa que durante el Ejercicio Fiscal 2023 en la Contabilidad del Fondo de Fomento Industrial del Estado de Nayarit.

La Cuenta de Bienes muebles se desagrega en:

Descripción	Importe
Mobiliario y Equipo de Administración	899,344.17
Mobiliario y Equipo Educativo y Recreativo	6,395.00
Vehículos y Equipo de Transporte	\$ 874,600.00
Maquinaria, Otros Equipos y Herramientas	\$ 256,562.29
Suma	\$2'036,901.46

**9.- Activos Intangibles y Diferidos**

Software	\$152,890.09
----------	--------------

**ESTIMACIONES Y DETERIOROS**

**10.- Criterios utilizados para las estimaciones.**

Durante el ejercicio 2023 no se realizaron registros relativos a estimación de cuentas incobrables, estimación de inventarios, deterioro de activos biológicos y cualquier otra que aplique

La Cuenta de Depreciación, Bienes Muebles se desagrega en:

Descripción	Importe
Mobiliario y Equipo de Oficina	\$ 118,784.67
Equipo de Computo	\$151,927.17
Equipo de Transporte	\$ 312,440.84

[ÁREA QUE ENVÍA]





Suma	\$583,152.68
------	--------------

**OTROS ACTIVOS**

**11.- Otros activos circulantes y no circulantes**

Se informa que durante el Ejercicio Fiscal 2023 en la Contabilidad del Fondo de Fomento Industrial del Estado de Nayarit, no se efectuaron registros relativos a otros Activos.

**PASIVO**

Este género se compone de dos grupos, el Pasivo Circulante y el Pasivo No Circulante, en éstos inciden pasivos derivados de operaciones por servicios personales, cuentas por pagar por operaciones presupuestarias devengadas y contabilizadas al 31 de Diciembre del ejercicio correspondiente; pasivos por obligaciones laborales, a continuación se presenta la integración del pasivo:

**1.- Relación de Cuentas y Documentos por Pagar**

En lo que corresponde al rubro de Pasivo Circulante a continuación se resumen las cuentas y conceptos que lo conforman:

Descripción	Importe
Retenciones y Contribuciones	\$ 4'130,741.17
Documentos comerciales por pagar a corto plazo	308.00
Fondos en Administración a Corto Plazo	14'013,229.46
Otros Fondos de Terceros en Garantía	470,949.19
Otras provisiones a corto plazo	0.00
Otros pasivos a corto plazo	0.00
Ingresos por Clasificar	13,378.53
Otros Pasivos Circulantes	57,366.65
Suma	\$18'685,979.51

*M* *g*

[ÁREA QUE ENVÍA]





En cuanto al monto reflejado en la cuenta de otros pasivos circulantes, corresponde a abonos a cuenta a favor de acreditados por trámite de liquidación.

## 2.- Fondos de Bienes de Terceros en Garantía y/o Administración

Se informa que al 31 de Diciembre de 2023 en la Contabilidad del Fondo de Fomento Industrial del Estado de Nayarit, no se efectuaron registros relativos a Fondos de bienes de terceros.

## 3 .- Pasivos Diferidos

En lo que corresponde al rubro de Pasivo no Circulante a continuación se resumen las cuentas y conceptos que lo conforman:

Descripción	Importe
Fondos en garantía a largo plazo	1'392,500.39
Provisiones a largo plazo	211,682.86
Suma	\$1'604,183.25

## 4 .- Provisiones

En este punto si se realizan provisiones las cuales son variadas, de acuerdo a las prestaciones, como Infonavit, Isr y algunos prestamos del personal, las facturas pendientes de pagos a proveedores o prestadores de servicios

## 5.- Otros pasivos

Destacan entre las principales partidas del Pasivo Circulante las siguientes:

Concepto	Importe
SERVICIOS PERSONALES POR PAGAR A CORTO PLAZO	\$ 0.00
RETENCIONES YCONTRIBUCIONES POR PAGAR A CORTO PLAZO	\$ 3,858,716.06
INGRESOS POR CLASIFICAR	\$13,378.53

[ÁREA QUE ENVÍA]







PROVEEDORES POR PAGAR A CORTO PLAZO	\$ .00
OTRAS CUENTAS POR PAGAR A CORTO PLAZO	\$ .00
<b>Suma PASIVO CIRCULANTE</b>	<b>\$ 3'872,094.59</b>

### III) NOTAS AL ESTADO DE VARIACIONES EN LA HACIENDA PÚBLICA / PATRIMONIO

#### 1.- Modificaciones al Patrimonio contribuido

En el Ejercicio Fiscal 2023 se obtuvo incremento de ingresos no recaudados correspondientes a rendimientos bancarios, intereses bancarios y beneficios, otros aprovechamientos e ingresos por venta de bienes y servicios diversos por un monto de \$-54,812.67 (Menos Cincuenta y Cuatro Mil Ochocientos Doce Pesos 67/100 M.N).

#### 2.- Monto y procedencia de los recursos que modifican al patrimonio generado de Ejercicios anteriores:

CONCEPTO	TOTAL
Hacienda Pública/ Patrimonio Contribuido Neto de 2022	15'079,377.68
Hacienda Pública/Patrimonio Generado Neto de 2022	1'185,020.57
Variaciones de la Hacienda Pública/Patrimonio Generado Neto de 2023	782,082.34
<b>Hacienda Pública/Patrimonio Neto Final de 2023</b>	<b>17'046,480.59</b>

A continuación se resume el comportamiento de la cuenta 322.- Resultados de Ejercicios Anteriores, que se dicha cuenta:

<b>Saldo al 31 de Diciembre de 2023</b>	\$-707,115.94
Más	
Resultados del Ejercicio (Ahorro/Desahorro)	\$ 1'544,010.95
Suma	
<b>Saldo al 31 de diciembre de 2023</b>	<b>\$ 836,895.01</b>

Con base en las cifras del análisis anterior, se concluye que durante el Ejercicio 2023, la cuenta denominada "Resultado de Ejercicios Anteriores" tuvo una modificación neta de

*[Handwritten signature]*

[ÁREA QUE ENVÍA]





\$836,895.01 (Ochocientos Treinta y Seis Mil Ochocientos Noventa y Cinco Pesos 01/100 M.N).

**Monto y procedencia de los recursos que modifican al patrimonio generado del Ejercicio (2023):**

En el Ejercicio Fiscal 2023 el rubro denominado Hacienda Pública / Patrimonio Generado del Ejercicio refleja un importe de \$17'046,480.59 (Diez y Siete Millones Cuarenta y Seis Mil Cuatrocientos Ochenta pesos 59/100 m.n.)

**IV) NOTAS AL ESTADO DE FLUJOS DE EFECTIVO**

**EFECTIVO Y EQUIVALENTES**

**1.- Análisis de saldos inicial y final en efectivo y equivalentes**

Con base en las cifras que refleja este estado financiero se determina que el Ejercicio Fiscal 2023, se generó una disminución neta en el efectivo y equivalentes al efectivo por un monto de \$ \$ 2'724,976.94 (Dos Millones Setecientos Veinticuatro Mil Novecientos Setenta y Seis Pesos 94/100 m.n.)

CONCEPTO	2023	2022
Efectivo en bancos o dependencias	23'092,764.76	21'768,012.48
Inversiones temporales (hasta 3 meses)	9'188,645.32	9'281,381.17
Fondos de afectación específica		
Depósitos de fondos a terceros		
<b>Total de efectivo y equivalentes</b>	<b>32'281,410.08</b>	<b>31'049,393.65</b>

**2.- Detalle de Adquisición de Bienes Muebles e Inmuebles**

*(Handwritten signatures)*

[ÁREA QUE ENVÍA]







Se informa que al 31 de Diciembre de 2023, del Fondo de Fomento Industrial del Estado de Nayarit, se efectuaron adquisiciones de bienes muebles e inmuebles por un importe de \$ 69,393.30 (Sesenta y Nueve Mil Pesos Trescientos Noventa Y Tres Pesos 3/100 M.N.) Yuna baja por deterioró de bienes muebles por un importe de \$232,600.00, Doscientos Treinta y Dos Mil Seiscientos pesos 00/100 m.n.).

Adquisiciones de Actividades de Inversión efectivamente pagadas		
Concepto	2023	2022
<b>Bienes Inmuebles, Infraestructura y Construcciones en Proceso</b>	<b>\$0.00</b>	<b>\$0.00</b>
<b>Bienes Muebles</b>	<b>\$69,393.30</b>	<b>\$49,004.26</b>
Mobiliario y Equipo de Administración	\$61,248.01	\$33,999.66
Mobiliario y Equipo Educativo y Recreativo	\$0.00	\$0.00
Equipo e Instrumental Médico y de Laboratorio	\$0.00	\$0.00
Vehículos y Equipo de Transporte	\$0.00	\$0.00
Equipo de Defensa y Seguridad	\$0.00	\$0.00
Maquinaria, Otros Equipos y Herramientas	\$0.00	\$0.00
Colecciones, Obras de Arte y Objetos Valiosos	\$0.00	\$0.00
Activos Biológicos	\$0.00	\$0.00
<b>Otras Inversiones</b>	<b>\$8,145.29</b>	<b>\$15,004.60</b>
<b>Total</b>	<b>\$69,393.30</b>	<b>\$49,004.26</b>

### 3.- Conciliación de los Flujos de efectivo Netos de las Actividades de operación

Con base en las cifras que refleja este estado financiero se determina que el Ejercicio Fiscal 2023 se generó un neto en el efectivo de las actividades de operación por un monto de \$1'301,409.73 (Un Millón Trescientos Un Mil Cuatrocientos Nueve Pesos 73/100 m.n.).

CONCILIACION DE FLUJOS DE EFECTIVO NETOS		
Concepto	2023	2022
<b>Resultados del Ejercicio</b>	<b>\$782,082.34</b>	<b>\$836,895.01</b>

[ÁREA QUE ENVÍA]







Ahorro/Desahorro		
<b>Movimientos de partidas (o rubros) que no afectan al efectivo</b>	<b>\$519,327.39</b>	<b>\$0.00</b>
Estimaciones, Depreciaciones, Deterioros, Obsolescencia y Amortizaciones	\$232,600.00	\$0.00
Otros Orígenes de Operación	\$ 286,727.39	\$0.00
Amortización	\$0.00	\$0.00
Incrementos en las provisiones	\$0.00	\$0.00
Incremento en inversiones producido por revaluación	(\$0.00)	(\$0.00)
Otras aplicaciones de Inversión	(\$0.00)	(\$109,314.76)
Incremento en cuentas por cobrar	(\$0.00)	(\$0.00)
<b>Flujos de Efectivo Netos de las Actividades de Operación</b>	<b>\$1'301,409.73</b>	<b>\$727,580.25</b>

V) CONCILIACION ENTRE LOS INGRESOS PRESUPUESTARIOS Y CONTABLES, ASI COMO ENTRE LOS EGRESOS PRESUPUESTARIOS Y LOS GASTOS CONTABLES (FORMATO ESTABLECIDO)

**CONCILIACION ENTRE LOS INGRESOS PRESUPUESTARIOS Y CONTABLES CORRESPONDIENTES DEL 1 DE ENERO AL 31 DE DICIEMBRE DE 2023**

<b>FONDO DE FOMENTO INDUSTRIAL DEL ESTADO DE NAYARIT (FONAY)</b> Conciliación entre los Ingresos Presupuestarios y Contables Correspondiente del 1 de Enero al 31 de Diciembre de 2023 (Cifras en pesos)		
<b>1. Ingresos Presupuestarios</b>		<b>8,781,174.27</b>
<b>2. Más ingresos contables no presupuestarios</b>		<b>0.00</b>
Incremento por variación de inventarios	0.00	
Disminución del exceso de estimaciones por pérdida o deterioro u obsolescencia	0.00	

*M J*

[ÁREA QUE ENVÍA]





Disminución del exceso de provisiones	0.00	
Otros ingresos y beneficios varios	0.00	
Otros ingresos contables no presupuestarios	0.00	
<b>3. Menos ingresos presupuestarios no contables</b>		<b>0.00</b>
Productos de capital	0.00	
Aprovechamientos capital	0.00	
Ingresos derivados de financiamientos	0.00	
Otros ingresos presupuestarios no contables	0.00	
<b>4. Ingresos Contables (4 = 1 + 2 - 3)</b>		<b>8,781,174.27</b>

**CONCILIACION ENTRE LOS EGRESOS PRESUPUESTARIOS Y LOS GASTOS CONTABLES  
CORRESPONDIENTES DEL 01 DE ENERO AL 31 DE DICIEMBRE 2023**

FONDO DE FOMENTO INDUSTRIAL DEL ESTADO DE NAYARIT (FONAY) Conciliación entre los Egresos Presupuestarios y los Gastos Contables Correspondiente del 1 de Enero al 31 de Diciembre de 2023		
<b>1. Total de egresos (presupuestarios)</b>		<b>7,835,885.26</b>
<b>2. Menos egresos presupuestarios no contables</b>		<b>69,393.30</b>
Mobiliario y equipo de administración	61,248.01	
Mobiliario y equipo educacional y recreativo	0.00	
Equipo e instrumental médico y de laboratorio	0.00	
Vehículos y equipo de transporte	0.00	
Equipo de defensa y seguridad	0.00	
Maquinaria, otros equipos y herramientas	0.00	
Activos biológicos	0.00	
Bienes inmuebles	0.00	
Activos intangibles	8,145.29	
Obra pública en bienes propios	0.00	
Acciones y participaciones de capital	0.00	
Compra de títulos y valores	0.00	
Inversiones en fideicomisos, mandatos y otros análogos	0.00	
Provisiones para contingencias y otras erogaciones especiales	0.00	
Amortización de la deuda pública	0.00	
Adeudos de ejercicios fiscales anteriores (ADEFAS)	0.00	
Otros Egresos Presupuestales No Contables	0.00	
<b>3. Más Gasto Contables No Presupuestales</b>		<b>232,600.00</b>
Estimaciones, depreciaciones, deterioros, obsolescencia y amortizaciones	0.00	
Provisiones	0.00	

[ÁREA QUE ENVÍA]







Disminución de inventarios	0.00	
Aumento por insuficiencia de estimaciones por pérdida o deterioro u obsolescencia	0.00	
Aumento por insuficiencia de provisiones	0.00	
Otros Gastos	0.00	
Otros Gastos Contables No Presupuestales	0.00	
<b>4. Total de Gasto Contable (4 = 1 - 2 + 3)</b>		<b>7'999,091.96</b>

**B).- NOTAS DE MEMORIA (CUENTAS DE ORDEN)**

Las cuentas de orden se utilizan para registrar movimientos de valores que no afecten o modifiquen el balance del ente contable, sin embargo, su incorporación en libros es necesaria con fines de recordatorio contable, de control y en general sobre los aspectos administrativos, o bien, para consignar sus derechos o responsabilidades contingentes que puedan, o no, presentarse en el futuro.

**a).- CUENTAS DE ORDEN CONTABLES Y PRESUPUESTARIAS**

**Cuentas de Orden Contables:**

Valores

Emisión de Obligaciones

Avales y Garantías

Juicios

Inversión Mediante Proyectos para Prestación de Servicios (PPS) y Similares

Bienes Concesionados o en Comodato

**Avales y Garantías**

Se informa que al 31 de Diciembre de 2023 en la Contabilidad del Fondo de Fomento Industrial del Estado de Nayarit, se efectuaron registros relativos a cuentas de orden.

**AVALES Y GARANTÍAS**

FIANZAS Y GARANTÍAS RECIBIDAS POR DEUDAS A COBRAR	\$5'053,035.75
FIANZAS Y GARANTÍAS RECIBIDAS	\$5'053,035.75

*[Handwritten signatures]*

[ÁREA QUE ENVÍA]







**Deuda Indirecta Sin Aval**

Se informa que al 31 de Diciembre de 2023 en la Contabilidad del Fondo de Fomento Industrial del Estado de Nayarit, se efectuaron registros relativos a cuentas de orden con deuda indirecta sin aval, se traspasó cartera de créditos que se tienen en administración.

**Custodia de Bienes Históricos**

Se informa que al 31 de Diciembre de 2023 en la Contabilidad del Fondo de Fomento Industrial del Estado de Nayarit, no se efectuaron registros relativos a Custodia de bienes históricos.

**b).- CUENTAS DE ORDEN PRESUPUESTARIAS**

De acuerdo con el Plan de Cuentas que forma parte del Manual de Contabilidad emitido por el Consejo Nacional de Armonización Contable (CONAC), las Cuentas de Orden Presupuestarias representan el importe de las operaciones presupuestarias que afectan la Ley de Ingresos y el Presupuesto de Egresos.

**1.- Cuentas de Ingresos**

En cumplimiento a lo estipulado en la fracción II del artículo 38 de la Ley General de Contabilidad Gubernamental, el registro de las etapas del presupuesto del Fondo de Fomento Industrial del estado de Nayarit, refleja en lo relativo al ingreso, el estimado, modificado, devengado y recaudado.

	<u>2023</u>
<b>CUENTAS DE ORDEN PRESUPUESTARIAS</b>	
<b><u>LEY DE INGRESOS</u></b>	
LEY DE INGRESOS ESTIMADA	\$9,462,982.09
LEY DE INGRESOS POR EJECUTAR	\$681,807.82
LEY DE INGRESOS DEVENGADA	\$8,781,174.27
LEY DE INGRESOS RECAUDADA	\$8,781,174.27

*[Handwritten signature]*

[ÁREA QUE ENVÍA]





Los movimientos aplicados a dichos momentos contables aparecen reflejados en el apartado de Información Presupuestaria.

**2.- Cuentas de Egresos**

En cumplimiento a lo estipulado en la fracción I del artículo 38 de la Ley General de Contabilidad Gubernamental, el registro de las etapas del presupuesto del Fondo de Fomento Industrial del estado de Nayarit, refleja en lo relativo al gasto, el aprobado, modificado, comprometido, devengado, ejercido y pagado.

2023

**CUENTAS DE ORDEN PRESUPUESTARIAS**

**PRESUPUESTO DE EGRESOS**

PRESUPUESTO DE EGRESOS APROBADO	\$9,448,500.00
PRESUPUESTO DE EGRESOS POR EJERCER	\$1,612,614.74
MODIFICACIONES AL PRESUPUESTO DE EGRESOS APROBADO	0.00
PRESUPUESTO DE EGRESOS COMPROMETIDO	\$7,835,885.26
PRESUPUESTO DE EGRESOS DEVENGADO	\$7,835,885.26
PRESUPUESTO DE EGRESOS EJERCIDO	\$7,835,885.26
PRESUPUESTO DE EGRESOS PAGADO	\$7,835,885.26

Los movimientos aplicados a dichos momentos contables aparecen reflejados en el apartado de Información Presupuestaria.



\_\_\_\_\_  
LIC. NORMA PATRICIA SALAZAR BRIÑO  
DIRECTORA GENERAL



\_\_\_\_\_  
C.P. NORMA ALICIA SANCHEZ PLANTILLAS  
COORDINADORA DE ADMINISTRACION



Cuenta Pública 2023  
**FONDO DE FOMENTO INDUSTRIAL DEL ESTADO DE NAYARIT (FONAY)**  
 Estado Análítico de Ingresos  
 Del 1 de Enero al 31 de Diciembre de 2023

Rubro de Ingresos	Ingreso					Diferencia
	Estimado	Ampliaciones y Reducciones	Modificado	Devengado	Recaudado	
	(1)	(2)	(3= 1 + 2)	(4)	(5)	
Impuestos	0.00	0.00	0.00	0.00	0.00	0.00
Cuotas y Aportaciones de Seguridad Social	0.00	0.00	0.00	0.00	0.00	0.00
Contribuciones de Mejoras	0.00	0.00	0.00	0.00	0.00	0.00
Derechos	0.00	0.00	0.00	0.00	0.00	0.00
Productos	0.00	0.00	0.00	0.00	0.00	0.00
Aprovechamientos	719,866.05	0.00	719,866.05	7,720,211.80	7,720,211.80	7,000,345.75
Ingresos por Venta de Bienes, Prestación de Servicios y Otros Ingresos	8,743,116.04	0.00	8,743,116.04	1,060,962.47	1,060,962.47	-7,682,153.57
Participaciones, Aportaciones, Convenios, Incentivos Derivados de la Colaboración Fiscal y Fondos Distintos de Aportaciones	0.00	0.00	0.00	0.00	0.00	0.00
Transferencias, Asignaciones, Subsidios y Subvenciones, y Pensiones y Jubilaciones	0.00	0.00	0.00	0.00	0.00	0.00
Ingresos Derivados de Financiamientos	0.00	0.00	0.00	0.00	0.00	0.00
<b>Total</b>	<b>9,462,982.09</b>	<b>0.00</b>	<b>9,462,982.09</b>	<b>8,781,174.27</b>	<b>8,781,174.27</b>	
<b>Ingresos excedentes</b>						<b>-681,807.82</b>

Estado Analítico de Ingresos Por Fuente de Financiamiento	Ingreso					Diferencia
	Estimado	Ampliaciones y Reducciones	Modificado	Devengado	Recaudado	
	(1)	(2)	(3= 1 + 2)	(4)	(5)	
<b>Ingresos del Poder Ejecutivo Federal o Estatal y de los Municipios</b>	<b>719,866.05</b>	<b>0.00</b>	<b>719,866.05</b>	<b>7,720,211.80</b>	<b>7,720,211.80</b>	<b>7,000,345.75</b>
Impuestos	0.00	0.00	0.00	0.00	0.00	0.00
Cuotas y Aportaciones de Seguridad Social	0.00	0.00	0.00	0.00	0.00	0.00
Contribuciones de Mejoras	0.00	0.00	0.00	0.00	0.00	0.00
Derechos	0.00	0.00	0.00	0.00	0.00	0.00
Productos	0.00	0.00	0.00	0.00	0.00	0.00
Aprovechamientos	719,866.05	0.00	719,866.05	7,720,211.80	7,720,211.80	7,000,345.75
Participaciones, Aportaciones, Convenios, Incentivos Derivados de la Colaboración Fiscal y Fondos Distintos de Aportaciones	0.00	0.00	0.00	0.00	0.00	0.00
Transferencias, Asignaciones, Subsidios y Subvenciones, y Pensiones y Jubilaciones	0.00	0.00	0.00	0.00	0.00	0.00
<b>Ingresos de los Entes Públicos de los Poderes Legislativo y Judicial, de los Órganos Autónomos y del Sector Paraestatal o Paramunicipal, así como de las Empresas Productivas del Estado</b>	<b>8,743,116.04</b>	<b>0.00</b>	<b>8,743,116.04</b>	<b>1,060,962.47</b>	<b>1,060,962.47</b>	<b>-7,682,153.57</b>
Cuotas y Aportaciones de Seguridad Social	0.00	0.00	0.00	0.00	0.00	0.00
Productos	0.00	0.00	0.00	0.00	0.00	0.00
Ingresos por Venta de Bienes, Prestación de Servicios y Otros Ingresos	8,743,116.04	0.00	8,743,116.04	1,060,962.47	1,060,962.47	-7,682,153.57
Transferencias, Asignaciones, Subsidios y Subvenciones, y Pensiones y Jubilaciones	0.00	0.00	0.00	0.00	0.00	0.00
<b>Ingresos derivados de financiamiento</b>	<b>0.00</b>	<b>0.00</b>	<b>0.00</b>	<b>0.00</b>	<b>0.00</b>	<b>0.00</b>
Ingresos Derivados de Financiamientos	0.00	0.00	0.00	0.00	0.00	0.00
<b>Total</b>	<b>9,462,982.09</b>	<b>0.00</b>	<b>9,462,982.09</b>	<b>8,781,174.27</b>	<b>8,781,174.27</b>	
<b>Ingresos excedentes</b>						<b>-681,807.82</b>

Los Ingresos por Fuente de Financiamiento pudieran no corresponder al tipo de Ente Público configurado. Se sugiere revisar:

- Que la clasificación administrativa en Configuración del Ente sea correcta.
- Que sus ingresos estén clasificados en los conceptos correctos y aplicables a su Ente Público. Se deberá corregir o reclasificar lo que se requiera.

Es necesario tomar en cuenta que el formato limita los ingresos que corresponden a los Poderes Legislativo, Judicial, Órganos Autónomos, Sector Paraestatal y Empresas productivas del Estado, por lo que el SAACS.NET mostrará completos los ingresos en el apartado donde sea posible, aun cuando no correspondan.

LIC. NORMA PATRICIA SALAZAR BIENO  
 DIRECTORA GENERAL

C.P. NORMA ALICIA SANCHEZ PLANTILLAS  
 COORDINADORA DE ADMINISTRACION





Cuenta Pública 2023  
**FONDO DE FOMENTO INDUSTRIAL DEL ESTADO DE NAYARIT (FONAY)**  
 Estado Analítico del Ejercicio del Presupuesto de Egresos  
 Clasificación por Objeto del Gasto (Capítulo y Concepto)  
 Del 1 de Enero al 31 de Diciembre de 2023

Concepto	Egresos					Subejercicio 6 = ( 3 - 4 )
	Aprobado	Ampliaciones/ (Reducciones)	Modificado	Devengado	Pagado	
	1	2	3 = ( 1 + 2 )	4	5	
Activos Biológicos	0.00	0.00	0.00	0.00	0.00	0.00
Bienes Inmuebles	0.00	0.00	0.00	0.00	0.00	0.00
Activos Intangibles	120,000.00	0.00	120,000.00	8,145.29	8,145.29	111,854.71
<b>Inversión Pública</b>	<b>0.00</b>	<b>0.00</b>	<b>0.00</b>	<b>0.00</b>	<b>0.00</b>	<b>0.00</b>
Obra Pública en Bienes de Dominio Público	0.00	0.00	0.00	0.00	0.00	0.00
Obra Pública en Bienes Propios	0.00	0.00	0.00	0.00	0.00	0.00
Proyectos Productivos y Acciones de Fomento	0.00	0.00	0.00	0.00	0.00	0.00
<b>Inversiones Financieras y Otras Provisiones</b>	<b>0.00</b>	<b>0.00</b>	<b>0.00</b>	<b>0.00</b>	<b>0.00</b>	<b>0.00</b>
Inversiones Para el Fomento de Actividades Productivas	0.00	0.00	0.00	0.00	0.00	0.00
Acciones y Participaciones de Capital	0.00	0.00	0.00	0.00	0.00	0.00
Compra de Títulos y Valores	0.00	0.00	0.00	0.00	0.00	0.00
Concesión de Préstamos	0.00	0.00	0.00	0.00	0.00	0.00
Inversiones en Fideicomisos, Mandatos y Otros Análogos	0.00	0.00	0.00	0.00	0.00	0.00
Otras Inversiones Financieras	0.00	0.00	0.00	0.00	0.00	0.00
Provisiones para Contingencias y Otras Erogaciones Especiales	0.00	0.00	0.00	0.00	0.00	0.00
<b>Participaciones y Aportaciones</b>	<b>0.00</b>	<b>0.00</b>	<b>0.00</b>	<b>0.00</b>	<b>0.00</b>	<b>0.00</b>
Participaciones	0.00	0.00	0.00	0.00	0.00	0.00
Aportaciones	0.00	0.00	0.00	0.00	0.00	0.00
Convenios	0.00	0.00	0.00	0.00	0.00	0.00
<b>Deuda Pública</b>	<b>0.00</b>	<b>0.00</b>	<b>0.00</b>	<b>0.00</b>	<b>0.00</b>	<b>0.00</b>
Amortización de la Deuda Pública	0.00	0.00	0.00	0.00	0.00	0.00
Intereses de la Deuda Pública	0.00	0.00	0.00	0.00	0.00	0.00
Comisiones de la Deuda Pública	0.00	0.00	0.00	0.00	0.00	0.00
Gastos de la Deuda Pública	0.00	0.00	0.00	0.00	0.00	0.00
Costo por Coberturas	0.00	0.00	0.00	0.00	0.00	0.00
Apoyos Financieros	0.00	0.00	0.00	0.00	0.00	0.00
Adeudos de Ejercicios Fiscales Anteriores (Adefas)	0.00	0.00	0.00	0.00	0.00	0.00
<b>Total del Gasto</b>	<b>9,448,500.00</b>	<b>0.00</b>	<b>9,448,500.00</b>	<b>7,835,885.26</b>	<b>7,835,885.26</b>	<b>1,612,614.74</b>


LIC. NORMA PATRICIA SALAZAR BRIENO  
 DIRECTORA GENERAL

C.P. NORMA ALICIA SANCHEZ PLANTILLAS  
 COORDINADORA DE ADMINISTRACION

Cuenta Pública 2023  
**FONDO DE FOMENTO INDUSTRIAL DEL ESTADO DE NAYARIT (FONAY)**  
 Estado Analítico del Ejercicio del Presupuesto de Egresos  
 Clasificación Económica (por Tipo de Gasto)  
 Del 1 de Enero al 31 de Diciembre de 2023

Concepto	Egresos					Subejercicio 6 = (3 - 4)
	Aprobado	Ampliaciones/ (Reducciones)	Modificado	Devengado	Pagado	
	1	2	3 = (1 + 2)	4	5	
Gasto Corriente	9,186,000.00	0.00	9,186,000.00	7,766,491.96	7,766,491.96	1,419,508.04
Gasto de Capital	262,500.00	0.00	262,500.00	69,393.30	69,393.30	193,106.70
Amortización de la Deuda y Disminución de Pasivos	0.00	0.00	0.00	0.00	0.00	0.00
Pensiones y Jubilaciones	0.00	0.00	0.00	0.00	0.00	0.00
Participaciones	0.00	0.00	0.00	0.00	0.00	0.00
<b>Total del Gasto</b>	<b>9,448,500.00</b>	<b>0.00</b>	<b>9,448,500.00</b>	<b>7,835,885.26</b>	<b>7,835,885.26</b>	<b>1,612,614.74</b>

  
 LIC. NORMA PATRICIA SALAZAR BRIÑO  
 DIRECTORA GENERAL

  
 C.P. NORMA ALICIA SANCHEZ PLANTILLAS  
 COORDINADORA DE ADMINISTRACION



Cuenta Pública 2023  
 FONDO DE FOMENTO INDUSTRIAL DEL ESTADO DE NAYARIT (FONAY)  
 Estado Analítico del Ejercicio del Presupuesto de Egresos  
 Clasificación Administrativa  
 Del 1 de Enero al 31 de Diciembre de 2023

Concepto	Egresos					Subejercicio
	Aprobado	Ampliaciones/ (Reducciones)	Modificado	Devengado	Pagado	
	1	2	3 = (1 + 2)	4	5	
Sin Ramo/Dependencia	9,448,500.00	0.00	9,448,500.00	7,835,885.26	7,835,885.26	1,612,614.74
ADMINISTRACION GENERAL	9,448,500.00	0.00	9,448,500.00	7,835,885.26	7,835,885.26	1,612,614.74
<b>Total del Gasto</b>	<b>9,448,500.00</b>	<b>0.00</b>	<b>9,448,500.00</b>	<b>7,835,885.26</b>	<b>7,835,885.26</b>	<b>1,612,614.74</b>

LIC. NORMA PATRICIA SALAZAR BRIÑO  
 DIRECTORA GENERAL

C.P. NORMA ALICIA SANCHEZ PLANTILLAS  
 COORDINADORA DE ADMINISTRACION

Cuenta Pública 2023  
**FONDO DE FOMENTO INDUSTRIAL DEL ESTADO DE NAYARIT (FONAY)**  
 Estado Analítico del Ejercicio del Presupuesto de Egresos  
 Clasificación Funcional (Finalidad y Función)  
 Del 1 de Enero al 31 de Diciembre de 2023

Concepto	Egresos					Subejercicio 6 = ( 3 - 4 )
	Aprobado	Ampliaciones/ (Reducciones)	Modificado	Devengado	Pagada	
	1	2	3 = ( 1 + 2 )	4	5	
<b>Gobierno</b>	0.00	0.00	0.00	0.00	0.00	0.00
Legislación	0.00	0.00	0.00	0.00	0.00	0.00
Justicia	0.00	0.00	0.00	0.00	0.00	0.00
Coordinación de la Política de Gobierno	0.00	0.00	0.00	0.00	0.00	0.00
Relaciones Exteriores	0.00	0.00	0.00	0.00	0.00	0.00
Asuntos Financieros y Hacendarios	0.00	0.00	0.00	0.00	0.00	0.00
Seguridad Nacional	0.00	0.00	0.00	0.00	0.00	0.00
Asuntos de Orden Público y de Seguridad Interior	0.00	0.00	0.00	0.00	0.00	0.00
Otros Servicios Generales	0.00	0.00	0.00	0.00	0.00	0.00
<b>Desarrollo Social</b>	0.00	0.00	0.00	0.00	0.00	0.00
Protección Ambiental	0.00	0.00	0.00	0.00	0.00	0.00
Vivienda y Servicios a la Comunidad	0.00	0.00	0.00	0.00	0.00	0.00
Salud	0.00	0.00	0.00	0.00	0.00	0.00
Recreación, Cultura y Otras Manifestaciones Sociales	0.00	0.00	0.00	0.00	0.00	0.00
Educación	0.00	0.00	0.00	0.00	0.00	0.00
Protección Social	0.00	0.00	0.00	0.00	0.00	0.00
Otros Asuntos Sociales	0.00	0.00	0.00	0.00	0.00	0.00
<b>Desarrollo Económico</b>	9,448,500.00	0.00	9,448,500.00	7,835,885.26	7,835,885.26	1,612,614.74
Asuntos Económicos, Comerciales y Laborales en General	9,448,500.00	0.00	9,448,500.00	7,835,885.26	7,835,885.26	1,612,614.74
Agropecuaria, Silvicultura, Pesca y Caza	0.00	0.00	0.00	0.00	0.00	0.00
Combustibles y Energía	0.00	0.00	0.00	0.00	0.00	0.00
Minería, Manufacturas y Construcción	0.00	0.00	0.00	0.00	0.00	0.00
Transporte	0.00	0.00	0.00	0.00	0.00	0.00
Comunicaciones	0.00	0.00	0.00	0.00	0.00	0.00
Turismo	0.00	0.00	0.00	0.00	0.00	0.00
Ciencia, Tecnología e Innovación	0.00	0.00	0.00	0.00	0.00	0.00
Otras Industrias y Otros Asuntos Económicos	0.00	0.00	0.00	0.00	0.00	0.00
<b>Otras no Clasificadas en Funciones Anteriores</b>	0.00	0.00	0.00	0.00	0.00	0.00
Transacciones de la Deuda Publica / Costo Financiero de la Deuda	0.00	0.00	0.00	0.00	0.00	0.00
Transferencias, Participaciones y Aportaciones entre Diferentes Niveles y Ordenes de Gobierno	0.00	0.00	0.00	0.00	0.00	0.00
Sanearamiento del Sistema Financiero	0.00	0.00	0.00	0.00	0.00	0.00
Adeudos de Ejercicios Fiscales Anteriores	0.00	0.00	0.00	0.00	0.00	0.00
<b>Total del Gasto</b>	<b>9,448,500.00</b>	<b>0.00</b>	<b>9,448,500.00</b>	<b>7,835,885.26</b>	<b>7,835,885.26</b>	<b>1,612,614.74</b>

LIC. NORMA PATRICIA SALAZAR BRIÑO  
 DIRECTORA GENERAL

C.P. NORMA ALICIA SANCHEZ PLANTILLAS  
 COORDINADORA DE ADMINISTRACION

Cuenta Pública 2023  
**FONDO DE FOMENTO INDUSTRIAL DEL ESTADO DE NAYARIT (FONAY)**  
 Endeudamiento Neto  
 Del 1 de Enero al 31 de Diciembre de 2023

Identificación de Crédito o Instrumento	Contratación / Colocación	Amortización	Endeudamiento Neto
	A	B	C = A - B
<b>Créditos Bancarios</b>			
			0.00
			0.00
			0.00
			0.00
			0.00
			0.00
			0.00
			0.00
			0.00
<b>Total Créditos Bancarios</b>	<b>0.00</b>	<b>0.00</b>	<b>0.00</b>
<b>Otros Instrumentos de Deuda</b>			
			0.00
			0.00
			0.00
			0.00
			0.00
			0.00
			0.00
			0.00
			0.00
<b>Total Otros Instrumentos de Deuda</b>	<b>0.00</b>	<b>0.00</b>	<b>0.00</b>
<b>TOTAL</b>	<b>0.00</b>	<b>0.00</b>	<b>0.00</b>

LIC. NORMA PATRICIA SALAZAR BRIÑO  
 DIRECTORA GENERAL

C.P. NORMA ALICIA SANCHEZ PLANTILLAS  
 COORDINADORA DE ADMINISTRACION



Cuenta Pública 2023  
**FONDO DE FOMENTO INDUSTRIAL DEL ESTADO DE NAYARIT (FONAY)**  
 Intereses de la Deuda  
 Del 1 de Enero al 31 de Diciembre de 2023

Identificación de Crédito o Instrumento	Devengado	Pagado
<b>Créditos Bancarios</b>		
<b>Total de intereses de Créditos Bancarios</b>	<b>0.00</b>	<b>0.00</b>
<b>Otros Instrumentos de Deuda</b>		
<b>Total de intereses de Otros Instrumentos de Deuda</b>	<b>0.00</b>	<b>0.00</b>
<b>TOTAL</b>	<b>0.00</b>	<b>0.00</b>


\_\_\_\_\_  
 LIC. NORMA PATRICIA SALAZAR BRIÑO  
 DIRECTORA GENERAL

\_\_\_\_\_  
 C.P. NORMA ALICIA SANCHEZ PLANTILLAS  
 COORDINADORA DE ADMINISTRACION

Cuenta Pública 2023  
**FONDO DE FOMENTO INDUSTRIAL DEL ESTADO DE NAYARIT (FONAY)**  
 Flujo de Fondos  
 Del 1 de Enero al 31 de Diciembre de 2023  
 (Cifras en Pesos)

Concepto	Estimado / Aprobado	Devengado	Recaudado / Pagado
<b>Rubros de Ingresos</b>	<b>9,462,982.09</b>	<b>8,781,174.27</b>	<b>8,781,174.27</b>
Impuestos	0.00	0.00	0.00
Cuotas y Aportaciones de Seguridad Social	0.00	0.00	0.00
Contribuciones de Mejoras	0.00	0.00	0.00
Derechos	0.00	0.00	0.00
Productos	0.00	0.00	0.00
Aprovechamientos	719,866.05	7,720,211.80	7,720,211.80
Ingresos por Venta de Bienes, Prestación de Servicios y Otros Ingresos	8,743,116.04	1,060,962.47	1,060,962.47
Participaciones, Aportaciones, Convenios, Incentivos Derivados de la Colaboración Fiscal y Fondos Distintos de Aportaciones	0.00	0.00	0.00
Transferencias, Asignaciones, Subsidios y Subvenciones, y Pensiones y Jubilaciones	0.00	0.00	0.00
Ingresos Derivados de Financiamientos	0.00	0.00	0.00
<b>Capítulos de Gasto</b>	<b>9,448,500.00</b>	<b>7,835,885.26</b>	<b>7,835,885.26</b>
Servicios Personales	6,726,000.00	6,224,546.80	6,224,546.80
Materiales y Suministros	631,000.00	406,792.61	406,792.61
Servicios Generales	1,829,000.00	1,135,152.55	1,135,152.55
Transferencias, Asignaciones, Subsidios y Otras Ayudas	0.00	0.00	0.00
Bienes Muebles, Inmuebles e Intangibles	262,500.00	69,393.30	69,393.30
Inversión Pública	0.00	0.00	0.00
Inversiones Financieras y Otras Provisiones	0.00	0.00	0.00
Participaciones y Aportaciones	0.00	0.00	0.00
Deuda Pública	0.00	0.00	0.00
<b>Total de las operaciones</b>	<b>14,482.09</b>	<b>945,289.01</b>	<b>945,289.01</b>

Bajo protesta de decir verdad declaramos que los Estados Financieros y sus notas, son razonablemente correctos y son responsabilidad del emisor.

  
 LIC. NORMA PATRICIA SALAZAR BRIENO  
 DIRECTORA GENERAL

  
 C.P. NORMA ALICIA SANCHEZ PLANTILLAS  
 COORDINADORA DE ADMINISTRACION

**Cuenta Pública 2023**  
**FONDO DE FOMENTO INDUSTRIAL DEL ESTADO DE NAYARIT (FONAY)**  
**Gasto por Categoría Programática**  
**Del 1 de Enero al 31 de Diciembre de 2023**

Concepto	Egresos					Subejercicio 6 = (3 - 4)
	Aprobado	Ampliaciones/ (Reducciones)	Modificado	Devengado	Pagado	
	1	2	3 = (1 + 2)	4	5	
<b>Programas</b>	<b>9,448,500.00</b>	<b>0.00</b>	<b>9,448,500.00</b>	<b>7,835,885.26</b>	<b>7,835,885.26</b>	<b>1,612,614.74</b>
<b>Subsidios: Sector Social y Privado o Entidades Federativas y Municipios</b>	<b>0.00</b>	<b>0.00</b>	<b>0.00</b>	<b>0.00</b>	<b>0.00</b>	<b>0.00</b>
Sujetos a Reglas de Operación	0.00	0.00	0.00	0.00	0.00	0.00
Otros Subsidios	0.00	0.00	0.00	0.00	0.00	0.00
<b>Desempeño de las Funciones</b>	<b>9,448,500.00</b>	<b>0.00</b>	<b>9,448,500.00</b>	<b>7,835,885.26</b>	<b>7,835,885.26</b>	<b>1,612,614.74</b>
Prestación de Servicios Públicos	9,448,500.00	0.00	9,448,500.00	7,835,885.26	7,835,885.26	1,612,614.74
Provisión de Bienes Públicos	0.00	0.00	0.00	0.00	0.00	0.00
Planeación, seguimiento y evaluación de políticas públicas	0.00	0.00	0.00	0.00	0.00	0.00
Promoción y fomento	0.00	0.00	0.00	0.00	0.00	0.00
Regulación y supervisión	0.00	0.00	0.00	0.00	0.00	0.00
Funciones de las Fuerzas Armadas (Únicamente Gobierno Federal)	0.00	0.00	0.00	0.00	0.00	0.00
Específicos	0.00	0.00	0.00	0.00	0.00	0.00
Proyectos de Inversión	0.00	0.00	0.00	0.00	0.00	0.00
<b>Administrativos y de Apoyo</b>	<b>0.00</b>	<b>0.00</b>	<b>0.00</b>	<b>0.00</b>	<b>0.00</b>	<b>0.00</b>
Apoyo al proceso presupuestario y para mejorar la eficiencia institucional	0.00	0.00	0.00	0.00	0.00	0.00
Apoyo a la función pública y al mejoramiento de la gestión	0.00	0.00	0.00	0.00	0.00	0.00
Operaciones ajenas	0.00	0.00	0.00	0.00	0.00	0.00
<b>Compromisos</b>	<b>0.00</b>	<b>0.00</b>	<b>0.00</b>	<b>0.00</b>	<b>0.00</b>	<b>0.00</b>
Obligaciones de cumplimiento de resolución jurisdiccional	0.00	0.00	0.00	0.00	0.00	0.00
Desastres Naturales	0.00	0.00	0.00	0.00	0.00	0.00
<b>Obligaciones</b>	<b>0.00</b>	<b>0.00</b>	<b>0.00</b>	<b>0.00</b>	<b>0.00</b>	<b>0.00</b>
Pensiones y jubilaciones	0.00	0.00	0.00	0.00	0.00	0.00
Aportaciones a la seguridad social	0.00	0.00	0.00	0.00	0.00	0.00
Aportaciones a fondos de estabilización	0.00	0.00	0.00	0.00	0.00	0.00
Aportaciones a fondos de inversión y reestructura de pensiones	0.00	0.00	0.00	0.00	0.00	0.00
<b>Programas de Gasto Federalizado (Gobierno Federal)</b>	<b>0.00</b>	<b>0.00</b>	<b>0.00</b>	<b>0.00</b>	<b>0.00</b>	<b>0.00</b>
Gasto Federalizado	0.00	0.00	0.00	0.00	0.00	0.00
Participaciones a entidades federativas y municipios	0.00	0.00	0.00	0.00	0.00	0.00
Costo financiero, deuda o apoyos a deudores y ahorradores de la banca	0.00	0.00	0.00	0.00	0.00	0.00
Adeudos de ejercicios fiscales anteriores	0.00	0.00	0.00	0.00	0.00	0.00
<b>Total del Gasto</b>	<b>9,448,500.00</b>	<b>0.00</b>	<b>9,448,500.00</b>	<b>7,835,885.26</b>	<b>7,835,885.26</b>	<b>1,612,614.74</b>

LIC. NORMA PATRICIA SALAZAR BRIÑO  
DIRECTORA GENERAL

C.P. NORMA ALICIA SANCHEZ PLANTILLAS  
COORDINADORA DE ADMINISTRACION



# PROGRAMAS Y PROYECTOS DE INVERSION

GOBIERNO DEL ESTADO DE NAYARIT

PRESUPUESTO DE EGRESOS DEL ESTADO DE NAYARIT 2023

PRESUPUESTO BASADO EN RESULTADOS

FICHA TECNICA DEL PROGRAMA PRESUPUESTAL

## I. VINCULACIÓN PLANEACIÓN-PROGRAMACIÓN-PRESUPUESTACIÓN

Plan Estatal de Desarrollo 2021-2027:

Objetivo estratégico:

Tema(s) estratégico(s)

Programa Sectorial

**Desarrollo Integral**

**Empleos de Calidad**

**Programa Estrategico de Desarrollo Industrial del Estado de Nayarit**

Objetivo General:

Sentar las bases para incrementar la competitividad del Estado de Nayarit en el contexto nacional e internacional mediante la acción coordinada del Gobierno para mejorar las condiciones de vida de la gente.

Objetivo(s) específico(s):

Fortalecer el papel de promotor e impulsor del gobierno para generar empleos calificados en cadenas de valor que articulen las unidades económicas con los mercados regionales, retomando la competitividad del Estado.

Presupuesto de Egresos 2023:

Finalidad funcional del Gasto:

**Desarrollo Económico**

Programa Presupuestal (PP):

Clave Funcional: Nombre del PP:

03 01 01 02

**Fomento y Promoción para el Desarrollo de los Sectores Agroindustrial, Industrial, comercial, Tecnología de la Información y Minería**

PP principal PP indirecto Gasto Corrient. Gasto Invers.

X

X

X

Descripción de la clasificación funcional del PP

Finalidad: 03 Desarrollo Económico

Función: 03 01 Asuntos Económicos, Comerciales y Laborales en General

Subfunción: 03 01 01 Asuntos Económicos y Comerciales Generales

## II. DESCRIPCIÓN GENERAL DEL PROGRAMA PRESUPUESTAL (PP)

Problemática Principal :

**En Construcción**

Beneficiarios del PP:

Población Potencial:  
En Construcción

Población Objetivo:  
En construcción

Objetivos Estratégicos del PP:

Fin: **En Construcción**

Propósito: **En Construcción**

## III. RESPONSABLES DEL PROGRAMA PRESUPUESTAL (PP)

Dependencia: FONDO DE FOMENTO INDUSTRIAL DEL ESTADO DE NAYARIT (FONAY)

Unidad(es) Responsable(s): FONDO DE FOMENTO INDUSTRIAL DEL ESTADO DE NAYARIT (FONAY)

**GOBIERNO DEL ESTADO DE NAYARIT**  
**PRESUPUESTO DE EGRESOS DEL ESTADO DE NAYARIT 2023**  
 PRESUPUESTO BASADO EN RESULTADOS  
**MATRIZ DE INDICADORES PARA RESULTADOS (MIR)**

DEPENDENCIA:										FONDO DE FOMENTO INDUSTRIAL DEL ESTADO DE NAYARIT (FONAY)				MIR (SEE) - 2													
PED 2021-2027					CLAVE FUNCIONAL																						
E. REC	E. GEN.				FIN	FUN	SF	M	PP	NOMBRE DEL PROGRAMA PRESUPUESTARIO (PP)				PP principal	PP Indirecto	Gasto Corrient.	Gasto Invers.										
ER4	ER4-10				03	01	01	F	101	IMPULSO A LA COMPETITIVIDAD ECONOMICA, PRODUCTIVA PARA EL EMPLEO (FONAY)				X		X	X										
Nombre de Beneficiarios:																											
Nivel/Resumen Narrativo										Nombre del Indicador				Definición				Formula		Unidad de Medida / Frecuencia		Tipo de Indicador / Dimensión a medir					
<b>FIN</b>										Contribuir a la creación y desarrollo de MiPymes mediante la cultura de emprendedurismo MiPymes y con ello lograr el desarrollo económico en Nayarit				Variación porcentual de MiPymes, pymes y empresas en Nayarit				Mide la variación porcentual de MiPymes, pymes y empresas para lograr el desarrollo económico e impulso de la cultura de emprendedurismo y empresas cerradas				Numero MiPymes, pymes y empresas en Nayarit año actual / número MiPymes, pymes y empresas en Nayarit año anterior) -1*100		Variación porcentual anual		Estratégico eficiencia	
<b>PROPOSITO</b>										Las MIPYME en Nayarit que requieren hasta 50 mil pesos de crédito tienen fácil acceso a capital inicial para la creación y reinversión de sus negocios o empresas				Variación porcentual de aprobación de créditos y su otorgamiento				Mide la variación porcentual de solicitudes aprobadas y apoyadas de créditos de fácil acceso a capital inicial para la creación y reinversión de sus negocios o empresa				(Número de solicitudes aprobadas y apoyadas en el año actual/Número de solicitudes de crédito aprobadas y apoyadas del año inmediato anterior)-1)*100		Variación porcentual anual		Estratégico eficiencia	
<b>COMPONENTE</b>										C1.- Créditos preferenciales para proyectos productivos de inversión y reinversión con requisitos mínimos y facilidades de pago al sector MIPYME otorgados				Porcentaje de solicitudes de Créditos aprobadas las MIPYME				Mide el porcentaje de solicitudes de créditos aprobadas con requisitos mínimos y facilidades de pago al sector MIPYME otorgados				(Número de solicitudes de Créditos		Porcentaje Trimestral		Gestion Eficacia	
										C2 Difusión de fondos, atención y canalizaciones realizadas				Porcentajes de personas atendidas canalizadas para obtener algún otro apoyo				Mide el porcentaje de personas que solicitan atención en las oficinas del FONAY en ferias del empleo o locales u otros eventos y que se les difunden los servicios propios o son canalizadas a otras instituciones para obtener otros apoyos				aprobadas/Número de solicitudes de		Porcentaje Trimestral		Gestion Eficacia	
										C3.- Daciones en pago, castigos, convenios y condonaciones de adeudos previo estudio				Variación porcentual de beneficiarios con adeudos liquidados				Mide el pago normal de adeudos y por Daciones en pago, castigos, convenios y condonaciones de adeudos previo estudio				Créditos recibidas)*100		Porcentaje Trimestral		Gestion Eficacia	
										C3.- Daciones en pago, castigos, convenios y condonaciones de adeudos previo estudio				Porcentaje de beneficiarios que registraron su pago a tiempo en el periodo				Mide el porcentaje de beneficiarios que pagaron en tiempo y forma su mensualidad correspondiente				{Número de beneficiarios que registraron su pago a tiempo en el periodo/Número de beneficiarios programados a depositar su pago en el periodo)*100		Porcentaje Anual		Gestion Eficacia	

Nota:






**GOBIERNO DEL ESTADO DE NAYARIT**  
**PRESUPUESTO DE EGRESOS DEL ESTADO DE NAYARIT 2023**  
 PRESUPUESTO BASADO EN RESULTADOS  
 SEGUIMIENTO A LA MATRIZ DE INDICADORES PARA RESULTADOS (MIR)- EJERCICIO 2023

DEPENDENCIA:		FONDO DE FOMENTO INDUSTRIAL DEL ESTADO DE NAYARIT (FONAY)				MIR (SEE) - 2			
PED 2023-2027		CLAVE FUNCIONAL				NOMBRE DEL PROGRAMA PRESUPUESTARIO (PP)			
E REC	GEN	FN	FUN	SF	M	PP	PP Principal	Costo Corrient	Costo Invert
ER4- 10		03	01	01	F	101	X	X	X
Nombre de Beneficiarios:							Impulso a la Competitividad Económica, Productividad para el Empleo (FONAY)		

Nota: llenar las celdas indicadas con:

MONTO AUTORIZADO EN EL PRESUPUESTO DE EGRESOS 2023	MONTO EJERCIDO (4to trimestre)
\$ 9,448,500.00	\$ 7,835,885.26

Nivel/Resumen Narrativo	Nombre del Indicador	Definición	Fórmula	Unidad de Medida / Frecuencia	Tipo de Indicador/ Dimensión a medir	Metas del Indicador			Avance 4to. Trimestre			Justificación de resultados		
						Año de la Línea base	Línea base	Meta original anual	Variables de la formula	Datos (dato número desglosado de las variables de la fórmula)	Resultado (aplicación matemática de la fórmula)	Variación (resultado vs meta)	Justificación de variación de resultados respecto a la meta.	Fuentes de información y medios de verificación del indicador
<b>FIN</b>														
Contribuir a la creación y desarrollo de MIPyMEs mediante la cultura de emprendedurismo y con ello lograr el desarrollo económico en Nayarit	Variación porcentual de MIPyMEs, PyMEs y empresas en Nayarit	Mide la variación porcentual de MIPyMEs, PyMEs y Empresas para lograr el desarrollo económico e impulso de la cultura de emprendedurismo y empresas cerradas	$((\text{Número MIPyMEs, PyMEs y empresas en Nayarit año actual} / \text{Número MIPyMEs, PyMEs y empresas en Nayarit año anterior}) - 1) * 100$	Variación Porcentual Anual	Estratégic Eficiencia	2022	100	87073	Número Mipymes, Pymes Y Empresas En Nayarit Año Actual Número Mipymes, Pymus Y Empresas En Nayarit Año Anterior	87073 87073	0	0%	Se pretende que a mayor apoyo por parte de los fondos el número de empresas aumente a nivel estado	Directorio Empresarial lista de empresas en Nayarit. <a href="https://pymes.org.mx/entidad/Nayarit.html">https://pymes.org.mx/entidad/Nayarit.html</a>
<b>PROPOSITO</b>														
Las MIPYME en Nayarit que requieren hasta 50 mil pesos de crédito tienen fácil acceso a capital inicial para la creación y reinversión de sus negocios o empresas	Variación porcentual de aprobación de créditos y su otorgamiento	Mide la variación porcentual de solicitudes aprobadas y apoyadas de créditos de fácil acceso a capital inicial para la creación y reinversión de sus negocios o empresa	$(\text{Número de solicitudes aprobadas y apoyadas de crédito aprobadas y apoyadas del año inmediato anterior}) - 1) * 100$	Variación Porcentual Anual	Estratégic Eficiencia	2022	100	380	número De Solicitudes Aprobadas Y Apoyadas En El Año Actual Número De Solicitudes De Crédito Aprobadas Y Apoyadas Del Año Inmediato Anterior	196 195	1	1%	Solicitudes viables para la obtención de crédito	Expedientes de la coordinación de crédito FONAY. Registros de solicitudes de créditos
<b>COMPONENTE</b>														
C1 - Créditos preferenciales para proyectos productivos de inversión y reinversión con requisitos mínimos y facilidades de pago al sector MIPYME otorgados	Porcentaje de solicitudes de Créditos aprobadas las MIPYME otorgados	Mide el porcentaje de solicitudes de créditos aprobadas con requisitos mínimos y facilidades de pago al sector MIPYME otorgados	$(\text{Número de solicitudes de Créditos aprobadas} / \text{Número de solicitudes de Créditos recibidas}) * 100$	Porcentaje Trimestral	Gestión Eficacia	2022	100	380	Total De Solicitudes De Créditos Recibidas En El Año Actual Total De Solicitudes De Créditos Recibidas	380 408	28	7%	Aprobar al menos 380 créditos en 2023, en comparación de los 480 solicitudes que se pretenden recibir por debajo de la meta esperada, incluyendo a su vez de la disposición presupuestal para el otorgamiento de financiamientos	Expedientes de la coordinación de crédito FONAY. Expedientes de créditos otorgados vs créditos solicitados.
C2 Difusión de fondos, atención y canalizaciones realizadas	Porcentajes de personas atendidas canalizadas para obtener algún otro apoyo	Mide el porcentaje de personas que solicitan atención en las oficinas del FONAY en foros del empleo o locales u otros eventos y que se les difunden los servicios propios o son canalizadas a otras instituciones para obtener otros apoyos	$(\text{Número de personas atendidas canalizadas} / \text{Número de personas atendidas}) * 100$	Porcentaje Trimestral	Gestión Eficacia	2022	100	100	Numero de Personas Atendidas Canalizadas Numero de Personas Atendidas	156 564	408	27%	Se pretende canalizar a otras instancias gubernamentales a interesados que acudan a nuestras instalaciones y los servicios que ofrecemos no sean los adecuados para ellos, se realice con énfasis la atención de un total de 76	coordinación de crédito FONAY. Archivo de personas atendidas y canalizadas.
C3 - Daciones en pago, castigos, convenios y condonaciones de adeudos previo estudio	Variación porcentual de beneficiarios con adeudos liquidados	Mide el pago normal de adeudos y por Daciones en pago, castigos, convenios y condonaciones de adeudos previo estudio	$((\text{Número de beneficiarios con adeudos liquidados hasta el trimestre actual} / \text{Número de beneficiarios con adeudos liquidados hasta el mismo trimestre del año anterior}) - 1) * 100$	Porcentaje Trimestral	Gestión Eficacia	2022	100	100	Numero de Beneficiarios Con Adeudo Liquidados Hasta el Trimestre Actual Numero de Beneficiarios con Adeudo Liquidado Hasta el mismo Trimestre del Año Anterior	118 64	54	184%	Se tiene como objetivo lograr al menos 30 convenios o acuerdos de pago con acreditados interesados, para así contribuir al saneamiento de la cartera vencida de la institución se logra la liquidación	Expedientes generales FONAY. Sistema eno y estados financieros, archivo de créditos liquidados.
C3 - Daciones en pago, castigos, convenios y condonaciones de adeudos previo estudio	Porcentaje de beneficiarios que registraron su pago a tiempo en el periodo	Mide el porcentaje de beneficiarios que pagaron en tiempo y forma su mensualidad correspondiente	$(\text{Número de beneficiarios que registraron su pago a tiempo en el periodo} / \text{Número de beneficiarios programados a depositar su pago en el periodo}) * 100$	Porcentaje Anual	Gestión Eficacia	2022	100	41	Numero de Beneficiarios Con Adeudos Liquidados Hasta El Trimestre Actual Numero de Beneficiarios con Adeudo Liquidado Hasta el mismo Trimestre del Año Anterior	73 53	20	137%	Se pretende analizar el porcentaje real de personas que han realizado sus pagos como se pretende dentro de la calendarización anual de FONAY	Expedientes coordinación de administración FONAY. Archivos área de caja

Nota: Matriz en cascada de la MIR 1 de SEDECO

  
 LIC. NORMA PATRICIA SALAZAR BRIÑO

DIRECTORA GENERAL

  
 C.P. NORMA ALEJANDRA SANCHEZ PLANTILLAS

COORDINADORA DE ADMINISTRACION

12-feb-24



Cuenta Pública 2023  
**FONDO DE FOMENTO INDUSTRIAL DEL ESTADO DE NAYARIT (FONAY)**  
 Indicadores de Postura Fiscal  
 Del 1 de Enero al 31 de Diciembre de 2023  
 (Cifras en pesos)

Concepto	Estimado/Aprobado	Devengado	Recaudado/Pagado
<b>I. Ingresos Presupuestarios</b>	<b>9,462,982.09</b>	<b>8,781,174.27</b>	<b>8,781,174.27</b>
1. Ingresos del Gobierno de la Entidad Federativa	9,462,982.09	8,781,174.27	8,781,174.27
2. Ingresos del Sector Paraestatal	0.00	0.00	0.00
<b>II. Egresos Presupuestarios</b>	<b>9,448,500.00</b>	<b>7,835,885.26</b>	<b>7,835,885.26</b>
3. Egresos del Gobierno de la Entidad Federativa	9,448,500.00	7,835,885.26	7,835,885.26
4. Egresos del Sector Paraestatal	0.00	0.00	0.00
<b>III. Balance Presupuestario (Superávit o Déficit) (III = I - II)</b>	<b>14,482.09</b>	<b>945,289.01</b>	<b>945,289.01</b>

Concepto	Estimado/Aprobado	Devengado	Recaudado/Pagado
<b>III. Balance presupuestario (Superávit o Déficit)</b>	<b>14,482.09</b>	<b>945,289.01</b>	<b>945,289.01</b>
<b>IV. Intereses, Comisiones y Gastos de la Deuda</b>	<b>0.00</b>	<b>0.00</b>	<b>0.00</b>
<b>V. Balance Primario (Superávit o Déficit) (V= III + IV)</b>	<b>14,482.09</b>	<b>945,289.01</b>	<b>945,289.01</b>

Concepto	Estimado/Aprobado	Devengado	Recaudado/Pagado
<b>A. Financiamiento</b>	<b>0.00</b>	<b>0.00</b>	<b>0.00</b>
<b>B. Amortización de la deuda</b>	<b>0.00</b>	<b>0.00</b>	<b>0.00</b>
<b>C. Financiamiento Neto</b>	<b>0.00</b>	<b>0.00</b>	<b>0.00</b>

\_\_\_\_\_  
 LIC. NORMA PATRICIA SALAZAR BRIENO  
 DIRECTORA GENERAL

\_\_\_\_\_  
 C.P. NORMA ALICIA SANCHEZ PLANTILLAS  
 COORDINADORA DE ADMINISTRACION



FONDO DE FOMENTO INDUSTRIAL DEL ESTADO DE NAYARIT (FONAY)  
ESTADO DE NAYARIT

Relación de Bienes que Componen su Patrimonio

Cuenta Pública de 2023

Al 31/12/2023

Usu: tere  
Rep: rptActivosConac2

Fecha y hora de Impresión | 27/feb/2024  
01:38 p.m.

Código	Descripción del Bien	Valor en Libros
5110700003-1	ARCHIVERO	\$1,513.80
5110700003-10	ARCHIVERO	\$1,350.00
5110700003-11	ARCHIVERO	\$1,350.00
5110700003-12	ARCHIVERO	\$150.00
5110700003-13	ARCHIVERO	\$200.00
5110700003-14	ARCHIVERO	\$150.00
5110700003-15	ARCHIVERO	\$150.00
5110700003-16	ARCHIVERO	\$980.00
5110700003-17	ARCHIVERO	\$980.00
5110700003-18	ARCHIVERO	\$120.00
5110700003-19	ARCHIVERO	\$1,308.00
5110700003-2	ARCHIVERO	\$150.00
5110700003-20	ARCHIVERO	\$1,308.00
5110700003-21	ARCHIVERO	\$1,308.00
5110700003-22	ARCHIVERO	\$2,998.99
5110700003-23	ARCHIVERO	\$2,998.99
5110700003-24	ARCHIVERO	\$120.00
5110700003-25	ARCHIVERO	\$1,308.00
5110700003-26	ARCHIVERO	\$1,785.00
5110700003-27	ARCHIVERO	\$700.00
5110700003-28	ARCHIVERO	\$980.00
5110700003-29	ARCHIVERO	\$400.00
5110700003-3	ARCHIVERO	\$200.00
5110700003-30	ARCHIVERO	\$1,566.00
5110700003-31	ARCHIVERO	\$850.00
5110700003-32	ARCHIVERO	\$1,434.00





# FONDO DE FOMENTO INDUSTRIAL DEL ESTADO DE NAYARIT (FONAY) ESTADO DE NAYARIT

## Relación de Bienes que Componen su Patrimonio

Cuenta Pública de 2023

Al 31/12/2023

Usu: tere

Rep: rptActivosConac2

Fecha y 27/feb/2024

hora de Impresión 01:38 p.m.

Código	Descripción del Bien	Valor en Libros
5110700003-4	ARCHIVERO	\$1,365.00
5110700003-5	ARCHIVERO	\$1,350.00
5110700003-6	ARCHIVERO	\$1,715.00
5110700003-7	ARCHIVERO	\$1,715.00
5110700003-8	ARCHIVERO	\$2,998.99
5110700003-9	ARCHIVERO	\$2,998.99
5110700004-1	ARCHIVERO DE MADERA	\$14,530.97
5110700005-1	ARCHIVERO DE METAL	\$874.00
5110700007-1	BANCA	\$388.70
5110700032-1	CREDENZA	\$400.00
5110700034-1	ESCRITORIO	\$1,652.00
5110700034-10	ESCRITORIO	\$200.00
5110700034-11	ESCRITORIO	\$208.80
5110700034-12	ESCRITORIO	\$110.00
5110700034-13	ESCRITORIO	\$200.00
5110700034-14	ESCRITORIO	\$220.00
5110700034-15	ESCRITORIO	\$845.25
5110700034-16	ESCRITORIO	\$1,840.00
5110700034-17	ESCRITORIO	\$845.25
5110700034-18	ESCRITORIO	\$200.00
5110700034-19	ESCRITORIO	\$100.00
5110700034-2	ESCRITORIO	\$200.00
5110700034-20	ESCRITORIO	\$845.25
5110700034-21	ESCRITORIO	\$600.00
5110700034-22	ESCRITORIO	\$1,485.00
5110700034-23	ESCRITORIO	\$1,840.00





FONDO DE FOMENTO INDUSTRIAL DEL ESTADO DE NAYARIT (FONAY)  
ESTADO DE NAYARIT

Relación de Bienes que Componen su Patrimonio

Cuenta Pública de 2023

Al 31/12/2023

Usu: tere

Rep: rptActivosConac2

Fecha y 27/feb/2024

hora de Impresión 01:38 p.m.

Código	Descripción del Bien	Valor en Libros
5110700034-24	ESCRITORIO	\$200.00
5110700034-25	ESCRITORIO	\$1,510.00
5110700034-26	ESCRITORIO	\$200.00
5110700034-27	ESCRITORIO	\$100.00
5110700034-28	ESCRITORIO	\$120.00
5110700034-29	ESCRITORIO	\$1,840.00
5110700034-3	ESCRITORIO	\$200.00
5110700034-30	ESCRITORIO	\$100.00
5110700034-31	ESCRITORIO	\$845.25
5110700034-32	ESCRITORIO	\$600.00
5110700034-33	ESCRITORIO	\$1,485.00
5110700034-34	ESCRITORIO	\$1,840.00
5110700034-35	ESCRITORIO	\$200.00
5110700034-36	ESCRITORIO	\$1,510.00
5110700034-37	ESCRITORIO	\$200.00
5110700034-38	ESCRITORIO	\$100.00
5110700034-39	ESCRITORIO	\$120.00
5110700034-4	ESCRITORIO	\$200.00
5110700034-40	ESCRITORIO	\$1,840.00
5110700034-41	ESCRITORIO	\$120.00
5110700034-5	ESCRITORIO	\$225.00
5110700034-6	ESCRITORIO	\$120.00
5110700034-7	ESCRITORIO	\$120.00
5110700034-8	ESCRITORIO	\$120.00
5110700034-9	ESCRITORIO	\$200.00
5110700037-1	ESTANTE	\$200.00



# FONDO DE FOMENTO INDUSTRIAL DEL ESTADO DE NAYARIT (FONAY) ESTADO DE NAYARIT

## Relación de Bienes que Componen su Patrimonio

Cuenta Pública de 2023

Al 31/12/2023

Usu: tere

Rep: rptActivosConac2

Fecha y 27/feb/2024

hora de Impresión 01:38 p.m.

Código	Descripción del Bien	Valor en Libros
5110700037-2	ESTANTE	\$350.00
5110700037-3	ESTANTE	\$250.00
5110700037-4	ESTANTE	\$200.00
5110700037-5	ESTANTE	\$350.00
5110700037-6	ESTANTE	\$250.00
5110700037-7	ESTANTE	\$850.00
5110700037-8	ESTANTE	\$1,566.00
5110700040-1	GABINETE LLAVES	\$50.00
5110700046-1	GAVETA PAPELERA	\$20.00
5110700046-2	GAVETA PAPELERA	\$20.00
5110700046-3	GAVETA PAPELERA	\$216.47
5110700048-1	LIBRERO	\$400.00
5110700048-2	LIBRERO	\$1,170.00
5110700048-3	LIBRERO	\$300.00
5110700048-4	LIBRERO	\$1,170.00
5110700052-1	MESA	\$460.00
5110700054-1	MESA AUXILIAR DE MADERA	\$320.00
5110700064-1	MESA DE JUNTAS DE MADERA	\$148.12
5110700064-2	MESA DE JUNTAS DE MADERA	\$148.12
5110700067-1	MESA DE TRABAJO DE MADERA	\$140.97
5110700067-2	MESA DE TRABAJO DE MADERA	\$140.97
5110700067-3	MESA DE TRABAJO DE MADERA	\$140.97
5110700067-4	MESA DE TRABAJO DE MADERA	\$140.97
5110700076-1	MESAS DE METAL	\$486.50
5110700094-1	SILLA	\$1,399.30
5110700094-2	SILLA	\$1,399.30





FONDO DE FOMENTO INDUSTRIAL DEL ESTADO DE NAYARIT (FONAY)  
ESTADO DE NAYARIT

Relación de Bienes que Componen su Patrimonio

Cuenta Pública de 2023

Al 31/12/2023

Usu: tere  
Rep: rptActivosConac2

Fecha y hora de Impresión | 27/feb/2024  
01:38 p.m.

Código	Descripción del Bien	Valor en Libros
5110700094-3	SILLA	\$2,309.30
5110700094-4	SILLA	\$172.50
5110700094-5	SILLA	\$617.24
5110700096-1	SILLA DE METAL	\$50.00
5110700096-10	SILLA DE METAL	\$29.21
5110700096-11	SILLA DE METAL	\$29.21
5110700096-12	SILLA DE METAL	\$29.21
5110700096-13	SILLA DE METAL	\$29.21
5110700096-14	SILLA DE METAL	\$29.21
5110700096-15	SILLA DE METAL	\$29.21
5110700096-16	SILLA DE METAL	\$29.21
5110700096-17	SILLA DE METAL	\$29.21
5110700096-18	SILLA DE METAL	\$61.87
5110700096-19	SILLA DE METAL	\$61.87
5110700096-2	SILLA DE METAL	\$29.21
5110700096-20	SILLA DE METAL	\$61.87
5110700096-21	SILLA DE METAL	\$61.87
5110700096-22	SILLA DE METAL	\$61.87
5110700096-23	SILLA DE METAL	\$61.87
5110700096-24	SILLA DE METAL	\$61.87
5110700096-25	SILLA DE METAL	\$61.87
5110700096-26	SILLA DE METAL	\$61.87
5110700096-27	SILLA DE METAL	\$61.87
5110700096-28	SILLA DE METAL	\$57.50
5110700096-29	SILLA DE METAL	\$57.50
5110700096-3	SILLA DE METAL	\$29.21





# FONDO DE FOMENTO INDUSTRIAL DEL ESTADO DE NAYARIT (FONAY) ESTADO DE NAYARIT

## Relación de Bienes que Componen su Patrimonio

Cuenta Pública de 2023

Al 31/12/2023

Usu: tere

Rep: rptActivosConac2

Fecha y 27/feb/2024

hora de Impresión 01:38 p.m.

Código	Descripción del Bien	Valor en Libros
5110700096-30	SILLA DE METAL	\$57.50
5110700096-31	SILLA DE METAL	\$57.50
5110700096-32	SILLA DE METAL	\$309.35
5110700096-33	SILLA DE METAL	\$139.30
5110700096-34	SILLA DE METAL	\$139.30
5110700096-35	SILLA DE METAL	\$139.30
5110700096-36	SILLA DE METAL	\$139.30
5110700096-37	SILLA DE METAL	\$61.87
5110700096-38	SILLA DE METAL	\$61.87
5110700096-39	SILLA DE METAL	\$172.50
5110700096-4	SILLA DE METAL	\$29.21
5110700096-40	SILLA DE METAL	\$50.00
5110700096-41	SILLA DE METAL	\$91.00
5110700096-5	SILLA DE METAL	\$29.21
5110700096-6	SILLA DE METAL	\$29.21
5110700096-7	SILLA DE METAL	\$29.21
5110700096-8	SILLA DE METAL	\$29.21
5110700096-9	SILLA DE METAL	\$29.21
5110700097-1	SILLA GIRATORIA	\$991.80
5110700097-10	SILLA GIRATORIA	\$824.25
5110700097-11	SILLA GIRATORIA	\$824.25
5110700097-12	SILLA GIRATORIA	\$824.25
5110700097-13	SILLA GIRATORIA	\$824.25
5110700097-14	SILLA GIRATORIA	\$824.25
5110700097-15	SILLA GIRATORIA	\$824.25
5110700097-16	SILLA GIRATORIA	\$824.25



# FONDO DE FOMENTO INDUSTRIAL DEL ESTADO DE NAYARIT (FONAY)

## ESTADO DE NAYARIT

### Relación de Bienes que Componen su Patrimonio

Cuenta Pública de 2023

Al 31/12/2023

Usu: tere

Rep: rptActivosConac2

Fecha y 27/feb/2024

hora de Impresión 01:38 p.m.

Código	Descripción del Bien	Valor en Libros
5110700097-17	SILLA GIRATORIA	\$824.25
5110700097-18	SILLA GIRATORIA	\$824.25
5110700097-19	SILLA GIRATORIA	\$1,899.00
5110700097-2	SILLA GIRATORIA	\$726.31
5110700097-3	SILLA GIRATORIA	\$824.25
5110700097-4	SILLA GIRATORIA	\$824.25
5110700097-5	SILLA GIRATORIA	\$824.25
5110700097-6	SILLA GIRATORIA	\$824.25
5110700097-7	SILLA GIRATORIA	\$824.25
5110700097-8	SILLA GIRATORIA	\$824.25
5110700097-9	SILLA GIRATORIA	\$824.25
5110700098-1	SILLA INFANTIL DE METAL	\$147.50
5110700098-10	SILLA INFANTIL DE METAL	\$1,189.30
5110700098-11	SILLA INFANTIL DE METAL	\$61.87
5110700098-12	SILLA INFANTIL DE METAL	\$61.87
5110700098-13	SILLA INFANTIL DE METAL	\$61.87
5110700098-14	SILLA INFANTIL DE METAL	\$61.87
5110700098-15	SILLA INFANTIL DE METAL	\$61.87
5110700098-16	SILLA INFANTIL DE METAL	\$61.87
5110700098-17	SILLA INFANTIL DE METAL	\$1,307.20
5110700098-18	SILLA INFANTIL DE METAL	\$57.50
5110700098-19	SILLA INFANTIL DE METAL	\$57.50
5110700098-2	SILLA INFANTIL DE METAL	\$147.50
5110700098-20	SILLA INFANTIL DE METAL	\$61.87
5110700098-21	SILLA INFANTIL DE METAL	\$61.87
5110700098-22	SILLA INFANTIL DE METAL	\$61.87





# FONDO DE FOMENTO INDUSTRIAL DEL ESTADO DE NAYARIT (FONAY) ESTADO DE NAYARIT

## Relación de Bienes que Componen su Patrimonio

Cuenta Pública de 2023

Al 31/12/2023

Usu: tere

Rep: rptActivosConac2

Fecha y 27/feb/2024

hora de Impresión 01:38 p.m.

Código	Descripción del Bien	Valor en Libros
5110700098-23	SILLA INFANTIL DE METAL	\$61.87
5110700098-24	SILLA INFANTIL DE METAL	\$61.87
5110700098-25	SILLA INFANTIL DE METAL	\$29.21
5110700098-26	SILLA INFANTIL DE METAL	\$61.87
5110700098-27	SILLA INFANTIL DE METAL	\$29.21
5110700098-28	SILLA INFANTIL DE METAL	\$61.87
5110700098-29	SILLA INFANTIL DE METAL	\$29.21
5110700098-3	SILLA INFANTIL DE METAL	\$839.30
5110700098-30	SILLA INFANTIL DE METAL	\$172.50
5110700098-31	SILLA INFANTIL DE METAL	\$839.30
5110700098-32	SILLA INFANTIL DE METAL	\$1,015.00
5110700098-33	SILLA INFANTIL DE METAL	\$29.21
5110700098-34	SILLA INFANTIL DE METAL	\$839.30
5110700098-4	SILLA INFANTIL DE METAL	\$61.87
5110700098-5	SILLA INFANTIL DE METAL	\$61.87
5110700098-6	SILLA INFANTIL DE METAL	\$61.87
5110700098-7	SILLA INFANTIL DE METAL	\$172.50
5110700098-8	SILLA INFANTIL DE METAL	\$1,189.30
5110700098-9	SILLA INFANTIL DE METAL	\$172.50
5110700101-1	SILLON	\$289.80
5110700116-2	AIRE ACONDICIONADOS, VENTILADORES, ENFRIADORES	\$14,744.01
5190800087-1	JUEGO SALA	\$2,765.00
5190800138-1	PIZARRONES Y ROTAFOLIOS	\$60.00
5640100001-2	SISTEMAS DE AIRE ACONDICIONADO, CALEFACCIÓN Y DE REFRIGERACIÓN INDUSTRIAL Y COMERCIAL	\$20,010.00
5110700007-2	BANCA	\$388.70
5110700007-3	BANCA	\$388.70





# FONDO DE FOMENTO INDUSTRIAL DEL ESTADO DE NAYARIT (FONAY) ESTADO DE NAYARIT

## Relación de Bienes que Componen su Patrimonio

Cuenta Pública de 2023

Al 31/12/2023

Usu: tere

Rep: rptActivosConac2

Fecha y 27/feb/2024

hora de Impresión 01:38 p.m.

Código	Descripción del Bien	Valor en Libros
5110700034-42	ESCRITORIO	\$293,146.83
5150000005-1	MAQUINA COMPUTADORA-ESTADISTICA-MINI-MICROPROGRAMADORA	\$7,500.00
5150000005-2	MAQUINA COMPUTADORA-ESTADISTICA-MINI-MICROPROGRAMADORA	\$940.00
5150300022-1	EQUIPO MULTIFUNCIONAL (IMPRIME, FAXEA, ESCANEA Y FOTOCOPIA)	\$4,700.00
5150300022-2	EQUIPO MULTIFUNCIONAL (IMPRIME, FAXEA, ESCANEA Y FOTOCOPIA)	\$4,700.00
5150300029-1	IMPRESORA	\$1,879.60
5150300029-2	IMPRESORA	\$1,293.52
5150300029-3	IMPRESORA	\$1,780.00
5150300029-4	IMPRESORA	\$1,345.60
5150300029-5	IMPRESORA	\$800.00
5150300049-1	LECTORA Y COPIADORA	\$635.00
5150300054-1	MICRO-COMPUTADORA	\$18,704.66
5150300055-1	MICROCOMPUTADORA PORTATIL	\$20,795.50
5150300058-1	MONITOR	\$1,950.40
5150300066-1	RUTEADOR	\$1,020.80
5150300066-10	RUTEADOR	\$5,000.00
5150300066-11	RUTEADOR	\$3,238.72
5150300066-12	RUTEADOR	\$3,620.90
5150300066-13	RUTEADOR	\$925.00
5150300066-14	RUTEADOR	\$763.00
5150300066-15	RUTEADOR	\$15,138.00
5150300066-16	RUTEADOR	\$5,523.56
5150300066-17	RUTEADOR	\$2,200.00
5150300066-18	RUTEADOR	\$4,000.00
5150300066-19	RUTEADOR	\$7,998.99
5150300066-2	RUTEADOR	\$6,936.80



# FONDO DE FOMENTO INDUSTRIAL DEL ESTADO DE NAYARIT (FONAY) ESTADO DE NAYARIT

## Relación de Bienes que Componen su Patrimonio

Cuenta Pública de 2023

Al 31/12/2023

Usu: tere  
Rep: rptActivosConac2

Fecha y hora de Impresión | 27/feb/2024  
01:38 p.m.

Código	Descripción del Bien	Valor en Libros
5150300066-20	RUTEADOR	\$5,670.00
5150300066-21	RUTEADOR	\$4,000.00
5150300066-22	RUTEADOR	\$4,627.00
5150300066-23	RUTEADOR	\$15,138.00
5150300066-24	RUTEADOR	\$3,000.00
5150300066-25	RUTEADOR	\$763.00
5150300066-26	RUTEADOR	\$4,000.00
5150300066-3	RUTEADOR	\$2,000.00
5150300066-4	RUTEADOR	\$2,250.00
5150300066-5	RUTEADOR	\$2,600.00
5150300066-6	RUTEADOR	\$3,000.00
5150300066-7	RUTEADOR	\$4,270.00
5150300066-8	RUTEADOR	\$2,200.00
5150300066-9	RUTEADOR	\$950.00
5150300074-1	SWITCH PARA REDES (EQUIPO DE CONECTIVIDAD)	\$862.50
5150300082-1	UNIDAD CENTRAL DE PROCESO (CPU)	\$9,925.00
5150300094-1	VIDEO-PROYECTOR MULTIMEDIA (CAÑON)	\$3,753.60
5150300095-1	DISCO DURO EXTERNO SEAGATE 4TB PORTATIL	\$488.00
5150300095-2	DISCO DURO EXTERNO SEAGATE 4TB PORTATIL	\$1,199.90
5150300095-3	DISCO DURO EXTERNO SEAGATE 4TB PORTATIL	\$878.00
5150300097-1	MOUSE (RATON) ACCESORIO DE COMPUTACION	\$56.00
5150300098-1	COMPUTADORA PORTATIL	\$15,104.01
5150300099-1	COMPUTADORA PERSONAL DE ESCRITORIO	\$11,000.00
5150300099-2	COMPUTADORA PERSONAL DE ESCRITORIO	\$11,000.00
5190300013-1	ESCALERA CONVER TIPO TIJERA	\$250.00
5190800032-1	CAFETERA	\$249.01





# FONDO DE FOMENTO INDUSTRIAL DEL ESTADO DE NAYARIT (FONAY) ESTADO DE NAYARIT

## Relación de Bienes que Componen su Patrimonio

Cuenta Pública de 2023

Al 31/12/2023

Usu: tere

Rep: rptActivosConac2

Fecha y 27/feb/2024

hora de Impresión 01:38 p.m.

Código	Descripción del Bien	Valor en Libros
5190800046-1	CIZALLA O GUILLOTINA MANUAL (PARA OFICINA)	\$1,160.00
5190800046-2	CIZALLA O GUILLOTINA MANUAL (PARA OFICINA)	\$639.99
5190800046-3	CIZALLA O GUILLOTINA MANUAL (PARA OFICINA)	\$951.20
5190800063-1	ENFRIADOR Y CALENTADOR AGUA (PARA OFICINA)	\$1,559.21
5190800063-2	ENFRIADOR Y CALENTADOR AGUA (PARA OFICINA)	\$1,817.28
5190800106-1	MAQUINA ESCRIBIR ELECTRICA	\$3,033.00
5310100086-1	PROCESADOR DE DATOS MICROPAK	\$782.50
5310100086-2	PROCESADOR DE DATOS MICROPAK	\$101,616.00
5310100086-3	PROCESADOR DE DATOS MICROPAK	\$3,500.00
5310100086-4	PROCESADOR DE DATOS MICROPAK	\$2,000.00
5310100086-5	PROCESADOR DE DATOS MICROPAK	\$40,000.00
5310100086-6	PROCESADOR DE DATOS MICROPAK	\$782.50
5650200043-1	BASE PARA CAMARA DE VIDEO CON MONITOR CONTROLADOR	\$500.00
5650200055-1	CENTRAL TIPO TELEFONO	\$21,485.52
5650200177-1	TELEFONO FIJO SATELITAL	\$50.60
5650200177-10	TELEFONO FIJO SATELITAL	\$75.90
5650200177-11	TELEFONO FIJO SATELITAL	\$200.72
5650200177-12	TELEFONO FIJO SATELITAL	\$464.00
5650200177-13	TELEFONO FIJO SATELITAL	\$1,000.00
5650200177-14	TELEFONO FIJO SATELITAL	\$538.20
5650200177-15	TELEFONO FIJO SATELITAL	\$200.72
5650200177-16	TELEFONO FIJO SATELITAL	\$464.00
5650200177-17	TELEFONO FIJO SATELITAL	\$1,000.00
5650200177-18	TELEFONO FIJO SATELITAL	\$538.20
5650200177-19	TELEFONO FIJO SATELITAL	\$50.60
5650200177-2	TELEFONO FIJO SATELITAL	\$406.00





FONDO DE FOMENTO INDUSTRIAL DEL ESTADO DE NAYARIT (FONAY)  
ESTADO DE NAYARIT

Relación de Bienes que Componen su Patrimonio

Cuenta Pública de 2023

Al 31/12/2023

Usu: tere  
Rep: rptActivosConac2

Fecha y 27/feb/2024  
hora de Impresión 01:38 p.m.

Código	Descripción del Bien	Valor en Libros
5650200177-20	TELEFONO FIJO SATELITAL	\$208.80
5650200177-21	TELEFONO FIJO SATELITAL	\$250.00
5650200177-22	TELEFONO FIJO SATELITAL	\$32.20
5650200177-3	TELEFONO FIJO SATELITAL	\$50.60
5650200177-4	TELEFONO FIJO SATELITAL	\$50.60
5650200177-5	TELEFONO FIJO SATELITAL	\$50.60
5650200177-6	TELEFONO FIJO SATELITAL	\$150.00
5650200177-7	TELEFONO FIJO SATELITAL	\$406.00
5650200177-8	TELEFONO FIJO SATELITAL	\$3,480.00
5650200177-9	TELEFONO FIJO SATELITAL	\$310.50
5650200178-1	TELEFONO INTERSECRETARIAL	\$206.50
5650200178-2	TELEFONO INTERSECRETARIAL	\$257.52
5650200178-3	TELEFONO INTERSECRETARIAL	\$2,923.20
5690100497-1	RELOJ	\$20.00
5690100497-2	RELOJ	\$7,789.50
5690100497-3	RELOJ	\$30.00
5190800001-1	ACONDICIONADOR AIRE	\$8,400.00
5230100021-1	CAMARA FOTOGRAFICA	\$2,499.00
5230100021-2	CAMARA FOTOGRAFICA	\$1,996.00
5230100021-3	CAMARA FOTOGRAFICA	\$950.00
5230100021-4	CAMARA FOTOGRAFICA	\$950.00
5410100018-2	CAMION PICK-UP	\$370,000.00
5410100027-2	CAMIONETA (GUAYIN, PANEL, ESTACAS-REDILAS)	\$459,900.00
5490100005-1	MOTOCICLETA	\$14,900.00
5490100005-2	MOTOCICLETA	\$14,900.00
5490100005-3	MOTOCICLETA	\$14,900.00



FONDO DE FOMENTO INDUSTRIAL DEL ESTADO DE NAYARIT (FONAY)  
ESTADO DE NAYARIT

Relación de Bienes que Componen su Patrimonio

Cuenta Pública de 2023

Al 31/12/2023

Usu: tere

Rep: rptActivosConac2

Fecha y 27/feb/2024

hora de Impresión 01:38 p.m.

Código	Descripción del Bien	Valor en Libros
5620600029-1	BOMBA CENTRIFUGA	\$1,448.64
5190800146-1	REFRIGERADOR (COCINA)	\$2,149.01
5190800173-1	VENTILADOR	\$239.40
5190800173-10	VENTILADOR	\$6,396.00
5190800173-2	VENTILADOR	\$239.40
5190800173-3	VENTILADOR	\$167.30
5190800173-4	VENTILADOR	\$200.00
5190800173-5	VENTILADOR	\$250.00
5190800173-6	VENTILADOR	\$100.00
5190800173-7	VENTILADOR	\$599.00
5190800173-8	VENTILADOR	\$279.01
5190800173-9	VENTILADOR	\$499.00
5190800175-1	DESPACHADOR DE AGUA	\$1,559.20
5190800175-2	DESPACHADOR DE AGUA	\$1,559.20
5640100001-1	SISTEMAS DE AIRE ACONDICIONADO, CALEFACCIÓN Y DE REFRIGERACIÓN INDUSTRIAL Y COMERCIAL	\$10,695.00
5640100001-3	SISTEMAS DE AIRE ACONDICIONADO, CALEFACCIÓN Y DE REFRIGERACIÓN INDUSTRIAL Y COMERCIAL	\$37,662.50
5640100001-4	SISTEMAS DE AIRE ACONDICIONADO, CALEFACCIÓN Y DE REFRIGERACIÓN INDUSTRIAL Y COMERCIAL	\$11,873.75
5640100001-5	SISTEMAS DE AIRE ACONDICIONADO, CALEFACCIÓN Y DE REFRIGERACIÓN INDUSTRIAL Y COMERCIAL	\$679.00
5650200176-1	TELEFONO CELULAR	\$16,499.00
5150300060-1	NO-BREAK	\$1,200.00
5150300060-10	NO-BREAK	\$80.00
5150300060-11	NO-BREAK	\$200.00
5150300060-12	NO-BREAK	\$800.00
5150300060-13	NO-BREAK	\$1,200.00
5150300060-14	NO-BREAK	\$119.85
5150300060-15	NO-BREAK	\$115.00





FONDO DE FOMENTO INDUSTRIAL DEL ESTADO DE NAYARIT (FONAY)  
ESTADO DE NAYARIT

Relación de Bienes que Componen su Patrimonio

Cuenta Pública de 2023

Al 31/12/2023

Usu: tere  
Rep: rptActivosConac2

Fecha y hora de Impresión | 27/feb/2024  
01:38 p.m.

Código	Descripción del Bien	Valor en Libros
5150300060-16	NO-BREAK	\$120.00
5150300060-17	NO-BREAK	\$569.00
5150300060-18	NO-BREAK	\$1,350.00
5150300060-19	NO-BREAK	\$119.85
5150300060-2	NO-BREAK	\$150.00
5150300060-20	NO-BREAK	\$20.00
5150300060-21	NO-BREAK	\$800.00
5150300060-3	NO-BREAK	\$20.00
5150300060-4	NO-BREAK	\$100.00
5150300060-5	NO-BREAK	\$680.00
5150300060-6	NO-BREAK	\$800.00
5150300060-7	NO-BREAK	\$119.85
5150300060-8	NO-BREAK	\$150.00
5150300060-9	NO-BREAK	\$650.00
5660400075-1	REGULADOR CORRIENTE, VOLTAJE Y DE TENSION	\$350.00
5660400075-2	REGULADOR CORRIENTE, VOLTAJE Y DE TENSION	\$100.00
5660400075-3	REGULADOR CORRIENTE, VOLTAJE Y DE TENSION	\$350.00
5660400075-4	REGULADOR CORRIENTE, VOLTAJE Y DE TENSION	\$194.88
5660400084-1	TRANSFORMADOR DE CORRIENTE	\$154,287.45

Número Total de Bienes: 357

Total de Valor Libros: \$2,036,901.44




FONDO DE FOMENTO INDUSTRIAL DEL ESTADO DE NAYARIT

Relación de Bienes Inmuebles que componen el Patrimonio

Cuenta Pública de 2023

Código	Descripción del Bien Inmueble	Valor en libros
	NO SE CUENTA CON BIENES INMUEBLES EN EL PRESENTE EJERCICIO	

  
LIC. NORMA PATRICIA SALAZAR BRIENO  
DIRECTORA GENERAL

  
C.P. NORMA ALICIA SANCHEZ PLANTILLAS  
COORDINADORA DE ADMINISTRACION



**FONDO DE FOMENTO INDUSTRIAL DEL ESTADO DE  
NAYARIT (FONAY)**

**RELACION DE ESQUEMAS BURSATILES Y  
COBERTURAS FINANCIERAS**

(ARTICULO 46, ULTIMO PARRAFO LGCC)

**NO APLICA**



---

LIC. NORMA PATRICIA SALAZAR BRIÑO  
DIRECTORA GENERAL



---

C.P. NORMA ALICIA SANCHEZ PLANTILLAS  
COORDINADORA DE ADMINISTRACION



**FONDO DE FOMENTO INDUSTRIAL DEL ESTADO DE  
NAYARIT (FONAY)**

**INFORMACION ADICIONAL QUE DISPONGAN OTRAS  
LEYES**

**NO APLICA**



---

**LIC. NORMA PATRICIA SALAZAR BRIENO  
DIRECTORA GENERAL**



---

**C.P. NORMA ALICIA SANCHEZ PLANTILLAS  
COORDINADOR DE ADMINISTRACION**

FONDO DE FOMENTO INDUSTRIAL DEL ESTADO DE NAYARIT (FONAY) (a)

Estado de Situación Financiera Detallado - LDF

Al 31 de diciembre de 2023 y al 31 de Diciembre de 2022 (b)

(PESOS)

Concepto (c)	2023 (d)	31 de diciembre de 2022 (e)	Concepto (c)	2023 (d)	31 de diciembre de 2022 (e)
<b>ACTIVO</b>			<b>PASIVO</b>		
<b>Activo Circulante</b>			<b>Pasivo Circulante</b>		
a. Efectivo y Equivalentes (a=a1+a2+a3+a4+a5+a6+a7)	32,281,410.08	31,049,393.65	a. Cuentas por Pagar a Corto Plazo (a=a1+a2+a3+a4+a5+a6+a7+a8+a9)	4,130,741.17	3,858,716.06
a1) Efectivo	0.00	0.00	a1) Servicios Personales por Pagar a Corto Plazo	0.00	0.00
a2) Bancos/Tesorería	23,092,764.76	21,768,012.48	a2) Proveedores por Pagar a Corto Plazo	0.00	0.00
a3) Bancos/Dependencias y Otros	0.00	0.00	a3) Contratistas por Obras Públicas por Pagar a Corto Plazo	0.00	0.00
a4) Inversiones Temporales (Hasta 3 meses)	9,188,645.32	9,281,381.17	a4) Participaciones y Aportaciones por Pagar a Corto Plazo	0.00	0.00
a5) Fondos con Afectación Específica	0.00	0.00	a5) Transferencias Otorgadas por Pagar a Corto Plazo	0.00	0.00
a6) Depósitos de Fondos de Terceros en Garantía y/o Administración	0.00	0.00	a6) Intereses, Comisiones y Otros Gastos de la Deuda Pública por Pagar a Corto Plazo	0.00	0.00
a7) Otros Efectivos y Equivalentes	0.00	0.00	a7) Retenciones y Contribuciones por Pagar a Corto Plazo	4,130,741.17	3,858,716.06
b. Derechos a Recibir Efectivo o Equivalentes (b=b1+b2+b3+b4+b5+b6+b7)	1,832,893.80	1,868,190.59	a8) Devoluciones de la Ley de Ingresos por Pagar a Corto Plazo	0.00	0.00
b1) Inversiones Financieras de Corto Plazo	0.00	0.00	a9) Otras Cuentas por Pagar a Corto Plazo	0.00	0.00
b2) Cuentas por Cobrar a Corto Plazo	0.00	0.00	b. Documentos por Pagar a Corto Plazo (b=b1+b2+b3)	308.00	308.00
b3) Deudores Diversos por Cobrar a Corto Plazo	248,083.32	244,760.11	b1) Documentos Comerciales por Pagar a Corto Plazo	308.00	308.00
b4) Ingresos por Recuperar a Corto Plazo	0.00	0.00	b2) Documentos con Contratistas por Obras Públicas por Pagar a Corto Plazo	0.00	0.00
b5) Deudores por Anticipos de la Tesorería a Corto Plazo	0.00	0.00	b3) Otros Documentos por Pagar a Corto Plazo	0.00	0.00
b6) Préstamos Otorgados a Corto Plazo	1,584,810.48	1,623,430.48	c. Porción a Corto Plazo de la Deuda Pública a Largo Plazo (c=c1+c2)	0.00	0.00
b7) Otros Derechos a Recibir Efectivo o Equivalentes a Corto Plazo	0.00	0.00	c1) Porción a Corto Plazo de la Deuda Pública	0.00	0.00
c. Derechos a Recibir Bienes o Servicios (c=c1+c2+c3+c4+c5)	0.00	0.00	c2) Porción a Corto Plazo de Arrendamiento Financiero	0.00	0.00
c1) Anticipo a Proveedores por Adquisición de Bienes y Prestación de Servicios a Corto Plazo	0.00	0.00	d. Títulos y Valores a Corto Plazo	0.00	0.00
c2) Anticipo a Proveedores por Adquisición de Bienes Inmuebles y Muebles a Corto Plazo	0.00	0.00	e. Pasivos Diferidos a Corto Plazo (e=e1+e2+e3)	0.00	0.00
c3) Anticipo a Proveedores por Adquisición de Bienes Intangibles a Corto Plazo	0.00	0.00	e1) Ingresos Cobrados por Adelantado a Corto Plazo	0.00	0.00
c4) Anticipo a Contratistas por Obras Públicas a Corto Plazo	0.00	0.00	e2) Intereses Cobrados por Adelantado a Corto Plazo	0.00	0.00
c5) Otros Derechos a Recibir Bienes o Servicios a Corto Plazo	0.00	0.00	e3) Otros Pasivos Diferidos a Corto Plazo	0.00	0.00
d. Inventarios (d=d1+d2+d3+d4+d5)	0.00	0.00	f. Fondos y Bienes de Terceros en Garantía y/o Administración a Corto Plazo (f=f1+f2+f3+f4+f5+f6)	14,484,185.16	14,480,798.65
d1) Inventario de Mercancías para Venta	0.00	0.00	f1) Fondos en Garantía a Corto Plazo	0.00	0.00
d2) Inventario de Mercancías Terminadas	0.00	0.00	f2) Fondos en Administración a Corto Plazo	14,013,235.97	14,013,229.46
d3) Inventario de Mercancías en Proceso de Elaboración	0.00	0.00	f3) Fondos Contingentes a Corto Plazo	0.00	0.00
d4) Inventario de Materias Primas, Materiales y Suministros para Producción	0.00	0.00	f4) Fondos de Fideicomisos, Mandatos y Contratos Análogos a Corto Plazo	0.00	0.00
d5) Bienes en Tránsito	0.00	0.00	f5) Otros Fondos de Terceros en Garantía y/o Administración a Corto Plazo	470,949.19	467,569.19
e. Almacenes	0.00	0.00	f6) Valores y Bienes en Garantía a Corto Plazo	0.00	0.00
f. Estimación por Pérdida o Deterioro de Activos Circulantes (f=f1+f2)	0.00	0.00	g. Provisiones a Corto Plazo (g=g1+g2+g3)	0.00	0.00
f1) Estimaciones para Cuentas Incobrables por Derechos a Recibir Efectivo o Equivalentes	0.00	0.00	g1) Provisión para Demandas y Juicios a Corto Plazo	0.00	0.00
f2) Estimación por Deterioro de Inventarios	0.00	0.00	g2) Provisión para Contingencias a Corto Plazo	0.00	0.00
g. Otros Activos Circulantes (g=g1+g2+g3+g4)	1,602,500.39	1,602,500.39	g3) Otras Provisiones a Corto Plazo	0.00	0.00
g1) Valores en Garantía	1,392,500.39	1,392,500.39	h. Otros Pasivos a Corto Plazo (h=h1+h2+h3)	70,745.18	94,726.20
g2) Bienes en Garantía (excluye depósitos de fondos)	210,000.00	210,000.00	h1) Ingresos por Clasificar	13,378.53	13,378.53
g3) Bienes Derivados de Embargos, Decomisos, Aseguramientos y Dación en Pago	0.00	0.00	h2) Recaudación por Participar	0.00	0.00

**FONDO DE FOMENTO INDUSTRIAL DEL ESTADO DE NAYARIT (FONAY) (a)**  
**Estado de Situación Financiera Detallado - LDF**  
**Al 31 de diciembre de 2023 y al 31 de Diciembre de 2022 (b)**  
**(PESOS)**

g4) Adquisición con Fondos de Terceros	0.00	0.00	h3) Otros Pasivos Circulantes	57,366.65	81,347.67
<b>IA. Total de Activos Circulantes (IA = a + b + c + d + e + f + g)</b>	<b>35,716,804.27</b>	<b>34,520,084.63</b>	<b>IIA. Total de Pasivos Circulantes (IIA = a + b + c + d + e + f + g + h)</b>	<b>18,685,979.51</b>	<b>18,434,548.91</b>
<b>Activo No Circulante</b>			<b>Pasivo No Circulante</b>		
a. Inversiones Financieras a Largo Plazo	0.00	0.00	a. Cuentas por Pagar a Largo Plazo	0.00	0.00
b. Derechos a Recibir Efectivo o Equivalentes a Largo Plazo	13,200.21	13,200.21	b. Documentos por Pagar a Largo Plazo	0.00	0.00
c. Bienes Inmuebles, Infraestructura y Construcciones en Proceso	0.00	0.00	c. Deuda Pública a Largo Plazo	0.00	0.00
d. Bienes Muebles	2,036,901.46	2,208,253.45	d. Pasivos Diferidos a Largo Plazo	0.00	0.00
e. Activos Intangibles	152,890.09	144,744.80	e. Fondos y Bienes de Terceros en Garantía y/o en Administración a Largo Plazo	1,392,500.39	1,392,500.39
f. Depreciación, Deterioro y Amortización Acumulada de Bienes	-583,152.68	-583,152.68	f. Provisiones a Largo Plazo	211,682.86	211,682.86
g. Activos Diferidos	0.00	0.00	<b>IIIB. Total de Pasivos No Circulantes (IIIB = a + b + c + d + e + f)</b>	<b>1,604,183.25</b>	<b>1,604,183.25</b>
h. Estimación por Pérdida o Deterioro de Activos no Circulantes	0.00	0.00	<b>II. Total del Pasivo (II = IIA + IIIB)</b>	<b>20,290,162.76</b>	<b>20,038,732.16</b>
i. Otros Activos no Circulantes	0.00	0.00			
<b>IB. Total de Activos No Circulantes (IB = a + b + c + d + e + f + g + h + i)</b>	<b>1,619,839.08</b>	<b>1,783,045.78</b>	<b>HACIENDA PÚBLICA/PATRIMONIO</b>		
<b>I. Total del Activo (I = IA + IB)</b>	<b>37,336,643.35</b>	<b>36,303,130.41</b>	<b>IIIA. Hacienda Pública/Patrimonio Contribuido (IIIA = a + b + c)</b>	<b>15,079,377.68</b>	<b>15,079,377.68</b>
			a. Aportaciones	15,079,377.68	15,079,377.68
			b. Donaciones de Capital	0.00	0.00
			c. Actualización de la Hacienda Pública/Patrimonio	0.00	0.00
			<b>IIIB. Hacienda Pública/Patrimonio Generado (IIIB = a + b + c + d + e)</b>	<b>1,967,102.91</b>	<b>1,185,020.57</b>
			a. Resultados del Ejercicio (Ahorro/ Desahorro)	782,082.34	836,895.01
			b. Resultados de Ejercicios Anteriores	878,896.45	42,001.44
			c. Revalúos	306,124.12	306,124.12
			d. Reservas	0.00	0.00
			e. Rectificaciones de Resultados de Ejercicios Anteriores	0.00	0.00
			<b>IIIC. Exceso o Insuficiencia en la Actualización de la Hacienda Pública/Patrimonio (IIIC=a+b)</b>	<b>0.00</b>	<b>0.00</b>
			a. Resultado por Posición Monetaria	0.00	0.00
			b. Resultado por Tenencia de Activos no Monetarios	0.00	0.00
			<b>III. Total Hacienda Pública/Patrimonio (III = IIIA + IIIB + IIIC)</b>	<b>17,046,480.59</b>	<b>16,264,398.25</b>
			<b>IV. Total del Pasivo y Hacienda Pública/Patrimonio (IV = II + III)</b>	<b>37,336,643.35</b>	<b>36,303,130.41</b>

LIC. NORMA PATRICIA SALAZAR BRIÑO  
 DIRECTORA GENERAL

NORMA ALICIA SANCHEZ PLANTILLAS  
 COORDINADORA DE ADMINISTRACION



FONDO DE FOMENTO INDUSTRIAL DEL ESTADO DE NAYARIT (FONAY) (a)

Informe Analítico de la Deuda Pública y Otros Pasivos - LDF

Del 1 de Enero al 31 de Diciembre de 2023 (b)

(PESOS)

Denominación de la Deuda Pública y Otros Pasivos (c)	Saldo al 31 de diciembre de 2022 (d)	Disposiciones del Periodo (e)	Amortizaciones del Periodo (f)	Revaluaciones, Reclasificaciones y Otros Ajustes (g)	Saldo Final del Periodo (h) h=d+e-f+g	Pago de Intereses del Periodo (i)	Pago de Comisiones y demás costos asociados durante el Periodo (j)
1. Deuda Pública (1=A+B)	0.00	0.00	0.00	0.00	0.00	0.00	0.00
A. Corto Plazo (A=a1+a2+a3)	0.00	0.00	0.00	0.00	0.00	0.00	0.00
a1) Instituciones de Crédito	0.00	0.00	0.00	0.00	0.00	0.00	0.00
a2) Títulos y Valores	0.00	0.00	0.00	0.00	0.00	0.00	0.00
a3) Arrendamientos Financieros	0.00	0.00	0.00	0.00	0.00	0.00	0.00
B. Largo Plazo (B=b1+b2+b3)	0.00	0.00	0.00	0.00	0.00	0.00	0.00
b1) Instituciones de Crédito	0.00	0.00	0.00	0.00	0.00	0.00	0.00
b2) Títulos y Valores	0.00	0.00	0.00	0.00	0.00	0.00	0.00
b3) Arrendamientos Financieros	0.00	0.00	0.00	0.00	0.00	0.00	0.00
2. Otros Pasivos	20,038,732.16	0.00	0.00	0.00	20,290,162.76	0.00	0.00
3. Total de la Deuda Pública y Otros Pasivos	20,038,732.16	0.00	0.00	0.00	20,290,162.76	0.00	0.00
4. Deuda Contingente 1 (informativo)	0.00	0.00	0.00	0.00	0.00	0.00	0.00
A. Deuda Contingente 1	0.00	0.00	0.00	0.00	0.00	0.00	0.00
B. Deuda Contingente 2	0.00	0.00	0.00	0.00	0.00	0.00	0.00
C. Deuda Contingente XX	0.00	0.00	0.00	0.00	0.00	0.00	0.00
5. Valor de Instrumentos Bono Cupón Cero 2 (Informativo)	0.00	0.00	0.00	0.00	0.00	0.00	0.00
A. Instrumento Bono Cupón Cero 1	0.00	0.00	0.00	0.00	0.00	0.00	0.00
B. Instrumento Bono Cupón Cero 2	0.00	0.00	0.00	0.00	0.00	0.00	0.00
C. Instrumento Bono Cupón Cero XX	0.00	0.00	0.00	0.00	0.00	0.00	0.00

1. Se refiere a cualquier Financiamiento sin fuente o garantía de pago definida, que sea asumida de manera solidaria o subsidiaria por las Entidades Federativas con sus Municipios, organismos descentralizados y empresas de participación estatal mayoritaria y fideicomisos, locales o municipales, y por los Municipios con sus respectivos organismos descentralizados y empresas de participación municipal mayoritaria.

2. Se refiere al valor del Bono Cupón Cero que respalda el pago de los créditos asociados al mismo (Activo).

Obligaciones a Corto Plazo (k)	Monto Contratado (l)	Plazo Pactado (m)	Tasa de Interés (n)	Comisiones y Costos Relacionados (o)	Tasa Efectiva (p)
6. Obligaciones a Corto Plazo (Informativo)	0.00	0.00	0.00	0.00	0.00
A. Crédito 1	0.00	0.00	0.00	0.00	0.00
B. Crédito 2	0.00	0.00	0.00	0.00	0.00
C. Crédito XX	0.00	0.00	0.00	0.00	0.00

LIC. NORMA PATRICIA SALAZAR BRIEÑO  
DIRECTORA GENERAL

C.P. NORMA ALICIA SANCHEZ PLANTILLAS  
COORDINADORA DE ADMINISTRACION

FONDO DE FOMENTO INDUSTRIAL DEL ESTADO DE NAYARIT (FONAY) (a)

Informe Analítico de Obligaciones Diferentes de Financiamientos – LDF

Del 1 de Enero al 31 de Diciembre de 2023 (b)

(PESOS)

Denominación de las Obligaciones Diferentes de Financiamiento	Fecha del Contrato	Fecha de inicio de operación del proyecto	Fecha de vencimiento	Monto de la inversión pactado	Plazo pactado	Monto promedio mensual del pago de la contraprestación	Monto promedio mensual del pago de la contraprestación correspondiente al pago de inversión	Monto pagado de la inversión al 31 de Diciembre de 2023	Monto pagado de la inversión actualizado al 31 de Diciembre de 2023	Saldo pendiente por pagar de la inversión al 31 de Diciembre de 2023
(c)	(d)	(e)	(f)	(g)	(h)	(i)	(j)	(k)	(l)	(m = g – l)
<b>A. Asociaciones Público Privadas (APP's) (A=a+b+c+d)</b>	0.00	0.00	0.00	0.00	0.00	0.00	0.00	0.00	0.00	0.00
a) APP 1	0.00	0.00	0.00	0.00	0.00	0.00	0.00	0.00	0.00	0.00
b) APP 2	0.00	0.00	0.00	0.00	0.00	0.00	0.00	0.00	0.00	0.00
c) APP 3	0.00	0.00	0.00	0.00	0.00	0.00	0.00	0.00	0.00	0.00
d) APP XX	0.00	0.00	0.00	0.00	0.00	0.00	0.00	0.00	0.00	0.00
<b>B. Otros Instrumentos (B=a+b+c+d)</b>	0.00	0.00	0.00	0.00	0.00	0.00	0.00	0.00	0.00	0.00
a) Otro Instrumento 1	0.00	0.00	0.00	0.00	0.00	0.00	0.00	0.00	0.00	0.00
b) Otro Instrumento 2	0.00	0.00	0.00	0.00	0.00	0.00	0.00	0.00	0.00	0.00
c) Otro Instrumento 3	0.00	0.00	0.00	0.00	0.00	0.00	0.00	0.00	0.00	0.00
d) Otro Instrumento XX	0.00	0.00	0.00	0.00	0.00	0.00	0.00	0.00	0.00	0.00
<b>C. Total de Obligaciones Diferentes de Financiamiento (C=A+B)</b>	0.00	0.00	0.00	0.00	0.00	0.00	0.00	0.00	0.00	0.00

LIC. NORMA PATRICIA SALAZAR BRIÑO  
DIRECTORA GENERAL

C.P. NORMA ALICIA SANCHEZ PLANTILLAS  
COORDINADORA DE ADMINISTRACION



FONDO DE FOMENTO INDUSTRIAL DEL ESTADO DE NAYARIT (FONAY) (a)

Balance Presupuestario - LDF

Del 1 de Enero al 31 de Diciembre de 2023 (b)

(PESOS)

Concepto (c)	Estimado/ Aprobado (d)	Devengado	Recaudado/ Pagado
<b>A. Ingresos Totales (A = A1+A2+A3)</b>	9,462,982.09	8,781,174.27	8,781,174.27
A1. Ingresos de Libre Disposición	9,462,982.09	8,781,174.27	8,781,174.27
A2. Transferencias Federales Etiquetadas			
A3. Financiamiento Neto	0.00	0.00	0.00
<b>B. Egresos Presupuestarios<sup>1</sup> (B = B1+B2)</b>	9,448,500.00	7,835,885.26	7,835,885.26
B1. Gasto No Etiquetado (sin incluir Amortización de la Deuda Pública)	9,448,500.00	7,835,885.26	7,835,885.26
B2. Gasto Etiquetado (sin incluir Amortización de la Deuda Pública)			
<b>C. Remanentes del Ejercicio Anterior (C = C1 + C2)</b>	0.00	0.00	0.00
C1. Remanentes de Ingresos de Libre Disposición aplicados en el periodo	0.00	0.00	0.00
C2. Remanentes de Transferencias Federales Etiquetadas aplicados en el periodo	0.00	0.00	0.00
<b>I. Balance Presupuestario (I = A - B + C)</b>	14,482.09	945,289.01	945,289.01
<b>II. Balance Presupuestario sin Financiamiento Neto (II = I - A3)</b>	14,482.09	945,289.01	945,289.01
<b>III. Balance Presupuestario sin Financiamiento Neto y sin Remanentes del Ejercicio Anterior (III = II - C)</b>	14,482.09	945,289.01	945,289.01

Concepto	Aprobado	Devengado	Pagado
<b>E. Intereses, Comisiones y Gastos de la Deuda (E = E1+E2)</b>	0.00	0.00	0.00
E1. Intereses, Comisiones y Gastos de la Deuda con Gasto No Etiquetado	0.00	0.00	0.00
E2. Intereses, Comisiones y Gastos de la Deuda con Gasto Etiquetado	0.00	0.00	0.00
<b>IV. Balance Primario (IV = III + E)</b>	14,482.09	945,289.01	945,289.01

Concepto	Estimado/ Aprobado	Devengado	Recaudado/ Pagado
<b>F. Financiamiento (F = F1 + F2)</b>	0.00	0.00	0.00
F1. Financiamiento con Fuente de Pago de Ingresos de Libre Disposición	0.00	0.00	0.00
F2. Financiamiento con Fuente de Pago de Transferencias Federales Etiquetadas	0.00	0.00	0.00
<b>G. Amortización de la Deuda (G = G1 + G2)</b>	0.00	0.00	0.00
G1. Amortización de la Deuda Pública con Gasto No Etiquetado	0.00	0.00	0.00
G2. Amortización de la Deuda Pública con Gasto Etiquetado	0.00	0.00	0.00
<b>A3. Financiamiento Neto (A3 = F - G)</b>	0.00	0.00	0.00

Concepto	Estimado/ Aprobado	Devengado	Recaudado/ Pagado
A1. Ingresos de Libre Disposición	9,462,982.09	8,781,174.27	8,781,174.27
A3.1 Financiamiento Neto con Fuente de Pago de Ingresos de Libre Disposición (A3.1 = F1 - G1)	0.00	0.00	0.00
F1. Financiamiento con Fuente de Pago de Ingresos de Libre Disposición	0.00	0.00	0.00
G1. Amortización de la Deuda Pública con Gasto No Etiquetado	0.00	0.00	0.00
B1. Gasto No Etiquetado (sin incluir Amortización de la Deuda Pública)	9,448,500.00	7,835,885.26	7,835,885.26
C1. Remanentes de Ingresos de Libre Disposición aplicados en el periodo	0.00	0.00	0.00
<b>V. Balance Presupuestario de Recursos Disponibles (V = A1 + A3.1 - B1 + C1)</b>	14,482.09	945,289.01	945,289.01
<b>VI. Balance Presupuestario de Recursos Disponibles sin Financiamiento Neto (VI = V - A3.1)</b>	14,482.09	945,289.01	945,289.01



Concepto	Estimado/ Aprobado	Devengado	Recaudado/ Pagado
A2. Transferencias Federales Etiquetadas	0.00	0.00	0.00
A3.2 Financiamiento Neto con Fuente de Pago de Transferencias Federales Etiquetadas (A3.2 = F2 – G2)	0.00	0.00	0.00
F2. Financiamiento con Fuente de Pago de Transferencias Federales Etiquetadas	0.00	0.00	0.00
G2. Amortización de la Deuda Pública con Gasto Etiquetado	0.00	0.00	0.00
B2. Gasto Etiquetado (sin incluir Amortización de la Deuda Pública)	0.00	0.00	0.00
C2. Remanentes de Transferencias Federales Etiquetadas aplicados en el periodo	0.00	0.00	0.00
VII. Balance Presupuestario de Recursos Etiquetados (VII = A2 + A3.2 – B2 + C2)	0.00	0.00	0.00
VIII. Balance Presupuestario de Recursos Etiquetados sin Financiamiento Neto (VIII = VII – A3.2)	0.00	0.00	0.00

LIC. NORMA PATRICIA SALAZAR BRIEÑO  
DIRECTORA GENERAL

C.P. NORMA ALICIA SANCHEZ PLANTILLAS  
COORDINADORA DE ADMINISTRACION







FONDO DE FOMENTO INDUSTRIAL DEL ESTADO DE NAYARIT (FONAY) (a)

Estado Analítico de Ingresos Detallado - LDF

Del 1 de Enero al 31 de Diciembre de 2023 (b)

(PESOS)

Concepto (c)	Ingreso					Diferencia (e)
	Estimado (d)	Ampliaciones/ (Reducciones)	Modificado	Devengado	Recaudado	
c2) Fondo Minero	0.00	0.00	0.00	0.00	0.00	0.00
D. Transferencias, Asignaciones, Subsidios y Subvenciones, y Pensiones y Jubilaciones	0.00	0.00	0.00	0.00	0.00	0.00
E. Otras Transferencias Federales Etiquetadas	0.00	0.00	0.00	0.00	0.00	0.00
<b>II. Total de Transferencias Federales Etiquetadas (II = A + B + C + D + E)</b>	<b>0.00</b>	<b>0.00</b>	<b>0.00</b>	<b>0.00</b>	<b>0.00</b>	<b>0.00</b>
<b>III. Ingresos Derivados de Financiamientos (III = A)</b>	<b>0.00</b>	<b>0.00</b>	<b>0.00</b>	<b>0.00</b>	<b>0.00</b>	<b>0.00</b>
A. Ingresos Derivados de Financiamientos	0.00	0.00	0.00	0.00	0.00	0.00
<b>IV. Total de Ingresos (IV = I + II + III)</b>	<b>9,462,982.09</b>	<b>0.00</b>	<b>9,462,982.09</b>	<b>8,781,174.27</b>	<b>8,781,174.27</b>	<b>-681,807.82</b>
<b>Datos Informativos</b>						
1. Ingresos Derivados de Financiamientos con Fuente de Pago de Ingresos de Libre Disposición	0.00	0.00	0.00	0.00	0.00	0.00
2. Ingresos Derivados de Financiamientos con Fuente de Pago de Transferencias Federales Etiquetadas	0.00	0.00	0.00	0.00	0.00	0.00
<b>3. Ingresos Derivados de Financiamientos (3 = 1 + 2)</b>	<b>0.00</b>	<b>0.00</b>	<b>0.00</b>	<b>0.00</b>	<b>0.00</b>	<b>0.00</b>

LIC. NORMA PATRICIA SALAZAR BRIÑO  
DIRECTORA GENERAL

C.P. NORMA ALICIA SANCHEZ PLANTILLAS  
COORDINADORA DE ADMINISTRACION

FONDO DE FOMENTO INDUSTRIAL DEL ESTADO DE NAYARIT (FONAY) (a)

Estado Analítico del Ejercicio del Presupuesto de Egresos Detallado - LDF

Clasificación por Objeto del Gasto (Capítulo y Concepto)

Del 1 de Enero al 31 de Diciembre de 2023 (b)

(PESOS)

Concepto (c)	Egresos					Subejercicio (e)
	Aprobado (d)	Ampliaciones/ (Reducciones)	Modificado	Devengado	Pagado	
I. Gasto No Etiquetado (I=A+B+C+D+E+F+G+H+I)	9,448,500.00	0.00	9,448,500.00	7,835,885.26	7,835,885.26	1,612,614.74
A. Servicios Personales (A=a1+a2+a3+a4+a5+a6+a7)	6,726,000.00	1,000.00	6,727,000.00	6,224,546.80	6,224,546.80	502,453.20
a1) Remuneraciones al Personal de Carácter Permanente	2,692,000.00	316,000.00	3,008,000.00	2,911,323.82	2,911,323.82	96,676.18
a2) Remuneraciones al Personal de Carácter Transitorio	139,000.00	-104,000.00	35,000.00	31,500.00	31,500.00	3,500.00
a3) Remuneraciones Adicionales y Especiales	1,360,000.00	-5,000.00	1,355,000.00	1,272,479.30	1,272,479.30	82,520.70
a4) Seguridad Social	1,260,000.00	-245,000.00	1,015,000.00	934,998.75	934,998.75	80,001.25
a5) Otras Prestaciones Sociales y Económicas	1,245,000.00	69,000.00	1,314,000.00	1,074,244.93	1,074,244.93	239,755.07
a6) Previsiones	30,000.00	-30,000.00	0.00	0.00	0.00	0.00
a7) Pago de Estímulos a Servidores Públicos	0.00	0.00	0.00	0.00	0.00	0.00
B. Materiales y Suministros (B=b1+b2+b3+b4+b5+b6+b7+b8+b9)	631,000.00	-1,000.00	630,000.00	406,792.61	406,792.61	223,207.39
b1) Materiales de Administración, Emisión de Documentos y Artículos Oficiales	223,000.00	0.00	223,000.00	133,609.71	133,609.71	89,390.29
b2) Alimentos y Utensilios	15,000.00	0.00	15,000.00	3,300.92	3,300.92	11,699.08
b3) Materias Primas y Materiales de Producción y Comercialización	0.00	0.00	0.00	0.00	0.00	0.00
b4) Materiales y Artículos de Construcción y de Reparación	7,000.00	0.00	7,000.00	4,424.00	4,424.00	2,576.00
b5) Productos Químicos, Farmacéuticos y de Laboratorio	1,000.00	0.00	1,000.00	0.00	0.00	1,000.00
b6) Combustibles, Lubricantes y Aditivos	300,000.00	0.00	300,000.00	243,293.00	243,293.00	56,707.00
b7) Vestuario, Blancos, Prendas de Protección y Artículos Deportivos	20,000.00	3,000.00	23,000.00	21,681.98	21,681.98	1,318.02
b8) Materiales y Suministros Para Seguridad	0.00	0.00	0.00	0.00	0.00	0.00
b9) Herramientas, Refacciones y Accesorios Menores	65,000.00	-4,000.00	61,000.00	483.00	483.00	60,517.00
C. Servicios Generales (C=c1+c2+c3+c4+c5+c6+c7+c8+c9)	1,829,000.00	0.00	1,829,000.00	1,135,152.55	1,135,152.55	693,847.45
c1) Servicios Básicos	135,000.00	0.00	135,000.00	106,522.61	106,522.61	28,477.39
c2) Servicios de Arrendamiento	478,000.00	0.00	478,000.00	420,233.83	420,233.83	57,766.17
c3) Servicios Profesionales, Científicos, Técnicos y Otros Servicios	370,000.00	0.00	370,000.00	197,655.68	197,655.68	172,344.32
c4) Servicios Financieros, Bancarios y Comerciales	161,000.00	0.00	161,000.00	64,199.32	64,199.32	96,800.68
c5) Servicios de Instalación, Reparación, Mantenimiento y Conservación	215,000.00	0.00	215,000.00	103,620.32	103,620.32	111,379.68
c6) Servicios de Comunicación Social y Publicidad	5,000.00	0.00	5,000.00	0.00	0.00	5,000.00
c7) Servicios de Traslado y Viáticos	175,000.00	-40,000.00	135,000.00	41,487.70	41,487.70	93,512.30
c8) Servicios Oficiales	0.00	20,000.00	20,000.00	19,651.58	19,651.58	348.42
c9) Otros Servicios Generales	290,000.00	20,000.00	310,000.00	181,781.51	181,781.51	128,218.49
D. Transferencias, Asignaciones, Subsidios y Otras Ayudas (D=d1+d2+d3+d4+d5+d6+d7+d8+d9)	0.00	0.00	0.00	0.00	0.00	0.00
d1) Transferencias Internas y Asignaciones al Sector Público	0.00	0.00	0.00	0.00	0.00	0.00
d2) Transferencias al Resto del Sector Público	0.00	0.00	0.00	0.00	0.00	0.00
d3) Subsidios y Subvenciones	0.00	0.00	0.00	0.00	0.00	0.00
d4) Ayudas Sociales	0.00	0.00	0.00	0.00	0.00	0.00
d5) Pensiones y Jubilaciones	0.00	0.00	0.00	0.00	0.00	0.00
d6) Transferencias a Fideicomisos, Mandatos y Otros Análogos	0.00	0.00	0.00	0.00	0.00	0.00
d7) Transferencias a la Seguridad Social	0.00	0.00	0.00	0.00	0.00	0.00
d8) Donativos	0.00	0.00	0.00	0.00	0.00	0.00
d9) Transferencias al Exterior	0.00	0.00	0.00	0.00	0.00	0.00
E. Bienes Muebles, Inmuebles e Intangibles (E=e1+e2+e3+e4+e5+e6+e7+e8+e9)	262,500.00	0.00	262,500.00	69,393.30	69,393.30	193,106.70
e1) Mobiliario y Equipo de Administración	142,500.00	0.00	142,500.00	61,248.01	61,248.01	81,251.99



**FONDO DE FOMENTO INDUSTRIAL DEL ESTADO DE NAYARIT (FONAY) (a)**  
**Estado Analítico del Ejercicio del Presupuesto de Egresos Detallado - LDF**  
**Clasificación por Objeto del Gasto (Capítulo y Concepto)**  
**Del 1 de Enero al 31 de Diciembre de 2023 (b)**  
**(PESOS)**

Concepto (c)	Egresos					Subejercicio (e)
	Aprobado (d)	Ampliaciones/ (Reducciones)	Modificado	Devengado	Pagado	
e2) Mobiliario y Equipo Educativo y Recreativo	0.00	0.00	0.00	0.00	0.00	0.00
e3) Equipo e Instrumental Médico y de Laboratorio	0.00	0.00	0.00	0.00	0.00	0.00
e4) Vehículos y Equipo de Transporte	0.00	0.00	0.00	0.00	0.00	0.00
e5) Equipo de Defensa y Seguridad	0.00	0.00	0.00	0.00	0.00	0.00
e6) Maquinaria, Otros Equipos y Herramientas	0.00	0.00	0.00	0.00	0.00	0.00
e7) Activos Biológicos	0.00	0.00	0.00	0.00	0.00	0.00
e8) Bienes Inmuebles	0.00	0.00	0.00	0.00	0.00	0.00
e9) Activos Intangibles	120,000.00	0.00	120,000.00	8,145.29	8,145.29	111,854.71
<b>F. Inversión Pública (F=f1+f2+f3)</b>	<b>0.00</b>	<b>0.00</b>	<b>0.00</b>	<b>0.00</b>	<b>0.00</b>	<b>0.00</b>
f1) Obra Pública en Bienes de Dominio Público	0.00	0.00	0.00	0.00	0.00	0.00
f2) Obra Pública en Bienes Propios	0.00	0.00	0.00	0.00	0.00	0.00
f3) Proyectos Productivos y Acciones de Fomento	0.00	0.00	0.00	0.00	0.00	0.00
<b>G. Inversiones Financieras y Otras Provisiones (G=g1+g2+g3+g4+g5+g6+g7)</b>	<b>0.00</b>	<b>0.00</b>	<b>0.00</b>	<b>0.00</b>	<b>0.00</b>	<b>0.00</b>
g1) Inversiones Para el Fomento de Actividades Productivas	0.00	0.00	0.00	0.00	0.00	0.00
g2) Acciones y Participaciones de Capital	0.00	0.00	0.00	0.00	0.00	0.00
g3) Compra de Títulos y Valores	0.00	0.00	0.00	0.00	0.00	0.00
g4) Concesión de Préstamos	0.00	0.00	0.00	0.00	0.00	0.00
g5) Inversiones en Fideicomisos, Mandatos y Otros Análogos	0.00	0.00	0.00	0.00	0.00	0.00
Fideicomiso de Desastres Naturales (Informativo)	0.00	0.00	0.00	0.00	0.00	0.00
g6) Otras Inversiones Financieras	0.00	0.00	0.00	0.00	0.00	0.00
g7) Provisiones para Contingencias y Otras Erogaciones Especiales	0.00	0.00	0.00	0.00	0.00	0.00
<b>H. Participaciones y Aportaciones (H=h1+h2+h3)</b>	<b>0.00</b>	<b>0.00</b>	<b>0.00</b>	<b>0.00</b>	<b>0.00</b>	<b>0.00</b>
h1) Participaciones	0.00	0.00	0.00	0.00	0.00	0.00
h2) Aportaciones	0.00	0.00	0.00	0.00	0.00	0.00
h3) Convenios	0.00	0.00	0.00	0.00	0.00	0.00
<b>I. Deuda Pública (I=i1+i2+i3+i4+i5+i6+i7)</b>	<b>0.00</b>	<b>0.00</b>	<b>0.00</b>	<b>0.00</b>	<b>0.00</b>	<b>0.00</b>
i1) Amortización de la Deuda Pública	0.00	0.00	0.00	0.00	0.00	0.00
i2) Intereses de la Deuda Pública	0.00	0.00	0.00	0.00	0.00	0.00
i3) Comisiones de la Deuda Pública	0.00	0.00	0.00	0.00	0.00	0.00
i4) Gastos de la Deuda Pública	0.00	0.00	0.00	0.00	0.00	0.00
i5) Costo por Coberturas	0.00	0.00	0.00	0.00	0.00	0.00
i6) Apoyos Financieros	0.00	0.00	0.00	0.00	0.00	0.00
i7) Adeudos de Ejercicios Fiscales Anteriores (ADEFAS)	0.00	0.00	0.00	0.00	0.00	0.00
<b>II. Gasto Etiquetado (II=A+B+C+D+E+F+G+H+I)</b>	<b>0.00</b>	<b>0.00</b>	<b>0.00</b>	<b>0.00</b>	<b>0.00</b>	<b>0.00</b>
<b>A. Servicios Personales (A=a1+a2+a3+a4+a5+a6+a7)</b>	<b>0.00</b>	<b>0.00</b>	<b>0.00</b>	<b>0.00</b>	<b>0.00</b>	<b>0.00</b>
a1) Remuneraciones al Personal de Carácter Permanente	0.00	0.00	0.00	0.00	0.00	0.00
a2) Remuneraciones al Personal de Carácter Transitorio	0.00	0.00	0.00	0.00	0.00	0.00
a3) Remuneraciones Adicionales y Especiales	0.00	0.00	0.00	0.00	0.00	0.00
a4) Seguridad Social	0.00	0.00	0.00	0.00	0.00	0.00
a5) Otras Prestaciones Sociales y Económicas	0.00	0.00	0.00	0.00	0.00	0.00
a6) Previsiones	0.00	0.00	0.00	0.00	0.00	0.00
a7) Pago de Estímulos a Servidores Públicos	0.00	0.00	0.00	0.00	0.00	0.00



FONDO DE FOMENTO INDUSTRIAL DEL ESTADO DE NAYARIT (FONAY) (a)  
 Estado Analítico del Ejercicio del Presupuesto de Egresos Detallado - LDF  
 Clasificación por Objeto del Gasto (Capítulo y Concepto)  
 Del 1 de Enero al 31 de Diciembre de 2023 (b)  
 (PESOS)

Concepto (c)	Egresos					Subejercicio (e)
	Aprobado (d)	Ampliaciones/ (Reducciones)	Modificado	Devengado	Pagado	
B. Materiales y Suministros (B=b1+b2+b3+b4+b5+b6+b7+b8+b9)	0.00	0.00	0.00	0.00	0.00	0.00
b1) Materiales de Administración, Emisión de Documentos y Artículos Oficiales	0.00	0.00	0.00	0.00	0.00	0.00
b2) Alimentos y Utensilios	0.00	0.00	0.00	0.00	0.00	0.00
b3) Materias Primas y Materiales de Producción y Comercialización	0.00	0.00	0.00	0.00	0.00	0.00
b4) Materiales y Artículos de Construcción y de Reparación	0.00	0.00	0.00	0.00	0.00	0.00
b5) Productos Químicos, Farmacéuticos y de Laboratorio	0.00	0.00	0.00	0.00	0.00	0.00
b6) Combustibles, Lubricantes y Aditivos	0.00	0.00	0.00	0.00	0.00	0.00
b7) Vestuario, Blancos, Prendas de Protección y Artículos Deportivos	0.00	0.00	0.00	0.00	0.00	0.00
b8) Materiales y Suministros Para Seguridad	0.00	0.00	0.00	0.00	0.00	0.00
b9) Herramientas, Refacciones y Accesorios Menores	0.00	0.00	0.00	0.00	0.00	0.00
C. Servicios Generales (C=c1+c2+c3+c4+c5+c6+c7+c8+c9)	0.00	0.00	0.00	0.00	0.00	0.00
c1) Servicios Básicos	0.00	0.00	0.00	0.00	0.00	0.00
c2) Servicios de Arrendamiento	0.00	0.00	0.00	0.00	0.00	0.00
c3) Servicios Profesionales, Científicos, Técnicos y Otros Servicios	0.00	0.00	0.00	0.00	0.00	0.00
c4) Servicios Financieros, Bancarios y Comerciales	0.00	0.00	0.00	0.00	0.00	0.00
c5) Servicios de Instalación, Reparación, Mantenimiento y Conservación	0.00	0.00	0.00	0.00	0.00	0.00
c6) Servicios de Comunicación Social y Publicidad	0.00	0.00	0.00	0.00	0.00	0.00
c7) Servicios de Traslado y Viáticos	0.00	0.00	0.00	0.00	0.00	0.00
c8) Servicios Oficiales	0.00	0.00	0.00	0.00	0.00	0.00
c9) Otros Servicios Generales	0.00	0.00	0.00	0.00	0.00	0.00
D. Transferencias, Asignaciones, Subsidios y Otras Ayudas (D=d1+d2+d3+d4+d5+d6+d7+d8+d9)	0.00	0.00	0.00	0.00	0.00	0.00
d1) Transferencias Internas y Asignaciones al Sector Público	0.00	0.00	0.00	0.00	0.00	0.00
d2) Transferencias al Resto del Sector Público	0.00	0.00	0.00	0.00	0.00	0.00
d3) Subsidios y Subvenciones	0.00	0.00	0.00	0.00	0.00	0.00
d4) Ayudas Sociales	0.00	0.00	0.00	0.00	0.00	0.00
d5) Pensiones y Jubilaciones	0.00	0.00	0.00	0.00	0.00	0.00
d6) Transferencias a Fideicomisos, Mandatos y Otros Análogos	0.00	0.00	0.00	0.00	0.00	0.00
d7) Transferencias a la Seguridad Social	0.00	0.00	0.00	0.00	0.00	0.00
d8) Donativos	0.00	0.00	0.00	0.00	0.00	0.00
d9) Transferencias al Exterior	0.00	0.00	0.00	0.00	0.00	0.00
E. Bienes Muebles, Inmuebles e Intangibles (E=e1+e2+e3+e4+e5+e6+e7+e8+e9)	0.00	0.00	0.00	0.00	0.00	0.00
e1) Mobiliario y Equipo de Administración	0.00	0.00	0.00	0.00	0.00	0.00
e2) Mobiliario y Equipo Educativo y Recreativo	0.00	0.00	0.00	0.00	0.00	0.00
e3) Equipo e Instrumental Médico y de Laboratorio	0.00	0.00	0.00	0.00	0.00	0.00
e4) Vehículos y Equipo de Transporte	0.00	0.00	0.00	0.00	0.00	0.00
e5) Equipo de Defensa y Seguridad	0.00	0.00	0.00	0.00	0.00	0.00
e6) Maquinaria, Otros Equipos y Herramientas	0.00	0.00	0.00	0.00	0.00	0.00
e7) Activos Biológicos	0.00	0.00	0.00	0.00	0.00	0.00
e8) Bienes Inmuebles	0.00	0.00	0.00	0.00	0.00	0.00
e9) Activos Intangibles	0.00	0.00	0.00	0.00	0.00	0.00
F. Inversión Pública (F=f1+f2+f3)	0.00	0.00	0.00	0.00	0.00	0.00
f1) Obra Pública en Bienes de Dominio Público	0.00	0.00	0.00	0.00	0.00	0.00

**FONDO DE FOMENTO INDUSTRIAL DEL ESTADO DE NAYARIT (FONAY) (a)**  
**Estado Analítico del Ejercicio del Presupuesto de Egresos Detallado - LDF**  
**Clasificación por Objeto del Gasto (Capítulo y Concepto)**  
**Del 1 de Enero al 31 de Diciembre de 2023 (b)**  
**(PESOS)**

Concepto (c)	Egresos					Subejercicio (e)
	Aprobado (d)	Ampliaciones/ (Reducciones)	Modificado	Devengado	Pagado	
f2) Obra Pública en Bienes Propios	0.00	0.00	0.00	0.00	0.00	0.00
f3) Proyectos Productivos y Acciones de Fomento	0.00	0.00	0.00	0.00	0.00	0.00
G. Inversiones Financieras y Otras Provisiones (G=g1+g2+g3+g4+g5+g6+g7)	0.00	0.00	0.00	0.00	0.00	0.00
g1) Inversiones Para el Fomento de Actividades Productivas	0.00	0.00	0.00	0.00	0.00	0.00
g2) Acciones y Participaciones de Capital	0.00	0.00	0.00	0.00	0.00	0.00
g3) Compra de Títulos y Valores	0.00	0.00	0.00	0.00	0.00	0.00
g4) Concesión de Préstamos	0.00	0.00	0.00	0.00	0.00	0.00
g5) Inversiones en Fideicomisos, Mandatos y Otros Análogos	0.00	0.00	0.00	0.00	0.00	0.00
Fideicomiso de Desastres Naturales (Informativo)	0.00	0.00	0.00	0.00	0.00	0.00
g6) Otras Inversiones Financieras	0.00	0.00	0.00	0.00	0.00	0.00
g7) Provisiones para Contingencias y Otras Erogaciones Especiales	0.00	0.00	0.00	0.00	0.00	0.00
H. Participaciones y Aportaciones (H=h1+h2+h3)	0.00	0.00	0.00	0.00	0.00	0.00
h1) Participaciones	0.00	0.00	0.00	0.00	0.00	0.00
h2) Aportaciones	0.00	0.00	0.00	0.00	0.00	0.00
h3) Convenios	0.00	0.00	0.00	0.00	0.00	0.00
I. Deuda Pública (I=i1+i2+i3+i4+i5+i6+i7)	0.00	0.00	0.00	0.00	0.00	0.00
i1) Amortización de la Deuda Pública	0.00	0.00	0.00	0.00	0.00	0.00
i2) Intereses de la Deuda Pública	0.00	0.00	0.00	0.00	0.00	0.00
i3) Comisiones de la Deuda Pública	0.00	0.00	0.00	0.00	0.00	0.00
i4) Gastos de la Deuda Pública	0.00	0.00	0.00	0.00	0.00	0.00
i5) Costo por Coberturas	0.00	0.00	0.00	0.00	0.00	0.00
i6) Apoyos Financieros	0.00	0.00	0.00	0.00	0.00	0.00
i7) Adeudos de Ejercicios Fiscales Anteriores (ADEFAS)	0.00	0.00	0.00	0.00	0.00	0.00
<b>III. Total de Egresos (III = I + II)</b>	<b>9,448,500.00</b>	<b>0.00</b>	<b>9,448,500.00</b>	<b>7,835,885.26</b>	<b>7,835,885.26</b>	<b>1,612,614.74</b>

LIC. NORMA PATRICIA SALAZAR BRIÑO  
DIRECTORA GENERAL

C.P. NORMA ALICIA SANCHEZ PLANTILLAS  
COORDINADORA DE ADMINISTRACION

FONDO DE FOMENTO INDUSTRIAL DEL ESTADO DE NAYARIT (FONAY) (a)  
 Estado Analítico del Ejercicio del Presupuesto de Egresos Detallado - LDF  
 Clasificación Administrativa  
 Del 1 de Enero al 31 de Diciembre de 2023 (b)  
 (PESOS)

Concepto (c)	Egresos					Subejercicio (e)
	Aprobado (d)	Ampliaciones/ (Reducciones)	Modificado	Devengado	Pagado	
I. Gasto No Etiquetado (I=A+B+C+D+E+F+G+H)	9,448,500.00	0.00	9,448,500.00	7,835,885.26	7,835,885.26	1,612,614.74
ADMINISTRACION GENERAL	9,448,500.00	0.00	9,448,500.00	7,835,885.26	7,835,885.26	1,612,614.74
						0.00
						0.00
						0.00
						0.00
						0.00
						0.00
						0.00
						0.00
II. Gasto Etiquetado (II=A+B+C+D+E+F+G+H)	0.00	0.00	0.00	0.00	0.00	0.00
ADMINISTRACION GENERAL	0.00	0.00	0.00	0.00	0.00	0.00
						0.00
						0.00
						0.00
						0.00
						0.00
						0.00
						0.00
						0.00
III. Total de Egresos (III = I + II)	9,448,500.00	0.00	9,448,500.00	7,835,885.26	7,835,885.26	1,612,614.74

  
 LIC. NORMA PATRICIA SALAZAR BRIÑO  
 DIRECTORA GENERAL

  
 C.P. NORMA ALICIA SANCHEZ PLANTILLAS  
 COORDINADORA DE ADMINISTRACION



**FONDO DE FOMENTO INDUSTRIAL DEL ESTADO DE NAYARIT (FONAY) (a)**  
**Estado Analítico del Ejercicio del Presupuesto de Egresos Detallado - LDF**  
**Clasificación Funcional (Finalidad y Función)**  
**Del 1 de Enero al 31 de Diciembre de 2023 (b)**  
**(PESOS)**

Concepto (c)	Egresos					Subejercicio (e)
	Aprobado (d)	Ampliaciones/ (Reducciones)	Modificado	Devengado	Pagado	
<b>I. Gasto No Etiquetado (I=A+B+C+D)</b>	<b>9,448,500.00</b>	<b>0.00</b>	<b>9,448,500.00</b>	<b>7,835,885.26</b>	<b>7,835,885.26</b>	<b>1,612,614.74</b>
<b>A. Gobierno (A=a1+a2+a3+a4+a5+a6+a7+a8)</b>	<b>0.00</b>	<b>0.00</b>	<b>0.00</b>	<b>0.00</b>	<b>0.00</b>	<b>0.00</b>
a1) Legislación	0.00	0.00	0.00	0.00	0.00	0.00
a2) Justicia	0.00	0.00	0.00	0.00	0.00	0.00
a3) Coordinación de la Política de Gobierno	0.00	0.00	0.00	0.00	0.00	0.00
a4) Relaciones Exteriores	0.00	0.00	0.00	0.00	0.00	0.00
a5) Asuntos Financieros y Hacendarios	0.00	0.00	0.00	0.00	0.00	0.00
a6) Seguridad Nacional	0.00	0.00	0.00	0.00	0.00	0.00
a7) Asuntos de Orden Público y de Seguridad Interior	0.00	0.00	0.00	0.00	0.00	0.00
a8) Otros Servicios Generales	0.00	0.00	0.00	0.00	0.00	0.00
<b>B. Desarrollo Social (B=b1+b2+b3+b4+b5+b6+b7)</b>	<b>0.00</b>	<b>0.00</b>	<b>0.00</b>	<b>0.00</b>	<b>0.00</b>	<b>0.00</b>
b1) Protección Ambiental	0.00	0.00	0.00	0.00	0.00	0.00
b2) Vivienda y Servicios a la Comunidad	0.00	0.00	0.00	0.00	0.00	0.00
b3) Salud	0.00	0.00	0.00	0.00	0.00	0.00
b4) Recreación, Cultura y Otras Manifestaciones Sociales	0.00	0.00	0.00	0.00	0.00	0.00
b5) Educación	0.00	0.00	0.00	0.00	0.00	0.00
b6) Protección Social	0.00	0.00	0.00	0.00	0.00	0.00
b7) Otros Asuntos Sociales	0.00	0.00	0.00	0.00	0.00	0.00
<b>C. Desarrollo Económico (C=c1+c2+c3+c4+c5+c6+c7+c8+c9)</b>	<b>9,448,500.00</b>	<b>0.00</b>	<b>9,448,500.00</b>	<b>7,835,885.26</b>	<b>7,835,885.26</b>	<b>1,612,614.74</b>
c1) Asuntos Económicos, Comerciales y Laborales en General	9,448,500.00	0.00	9,448,500.00	7,835,885.26	7,835,885.26	1,612,614.74
c2) Agropecuaria, Silvicultura, Pesca y Caza	0.00	0.00	0.00	0.00	0.00	0.00
c3) Combustibles y Energía	0.00	0.00	0.00	0.00	0.00	0.00
c4) Minería, Manufacturas y Construcción	0.00	0.00	0.00	0.00	0.00	0.00
c5) Transporte	0.00	0.00	0.00	0.00	0.00	0.00
c6) Comunicaciones	0.00	0.00	0.00	0.00	0.00	0.00
c7) Turismo	0.00	0.00	0.00	0.00	0.00	0.00
c8) Ciencia, Tecnología e Innovación	0.00	0.00	0.00	0.00	0.00	0.00

FONDO DE FOMENTO INDUSTRIAL DEL ESTADO DE NAYARIT (FONAY) (a)

Estado Analítico del Ejercicio del Presupuesto de Egresos Detallado - LDF

Clasificación Funcional (Finalidad y Función)

Del 1 de Enero al 31 de Diciembre de 2023 (b)

(PESOS)


Concepto (c)	Egresos					Subejercicio (e)
	Aprobado (d)	Ampliaciones/ (Reducciones)	Modificado	Devengado	Pagado	
c9) Otras Industrias y Otros Asuntos Económicos			0.00			0.00
<b>D. Otras No Clasificadas en Funciones Anteriores (D=d1+d2+d3+d4)</b>	<b>0.00</b>	<b>0.00</b>	<b>0.00</b>	<b>0.00</b>	<b>0.00</b>	<b>0.00</b>
d1) Transacciones de la Deuda Publica / Costo Financiero de la Deuda	0.00	0.00	0.00	0.00	0.00	0.00
d2) Transferencias, Participaciones y Aportaciones Entre Diferentes Niveles y Ordenes de Gobierno	0.00	0.00	0.00	0.00	0.00	0.00
d3) Saneamiento del Sistema Financiero	0.00	0.00	0.00	0.00	0.00	0.00
d4) Adeudos de Ejercicios Fiscales Anteriores	0.00	0.00	0.00	0.00	0.00	0.00
<b>II. Gasto Etiquetado (II=A+B+C+D)</b>	<b>0.00</b>	<b>0.00</b>	<b>0.00</b>	<b>0.00</b>	<b>0.00</b>	<b>0.00</b>
<b>A. Gobierno (A=a1+a2+a3+a4+a5+a6+a7+a8)</b>	<b>0.00</b>	<b>0.00</b>	<b>0.00</b>	<b>0.00</b>	<b>0.00</b>	<b>0.00</b>
a1) Legislación	0.00	0.00	0.00	0.00	0.00	0.00
a2) Justicia	0.00	0.00	0.00	0.00	0.00	0.00
a3) Coordinación de la Política de Gobierno	0.00	0.00	0.00	0.00	0.00	0.00
a4) Relaciones Exteriores	0.00	0.00	0.00	0.00	0.00	0.00
a5) Asuntos Financieros y Hacendarios	0.00	0.00	0.00	0.00	0.00	0.00
a6) Seguridad Nacional	0.00	0.00	0.00	0.00	0.00	0.00
a7) Asuntos de Orden Público y de Seguridad Interior	0.00	0.00	0.00	0.00	0.00	0.00
a8) Otros Servicios Generales	0.00	0.00	0.00	0.00	0.00	0.00
<b>B. Desarrollo Social (B=b1+b2+b3+b4+b5+b6+b7)</b>	<b>0.00</b>	<b>0.00</b>	<b>0.00</b>	<b>0.00</b>	<b>0.00</b>	<b>0.00</b>
b1) Protección Ambiental	0.00	0.00	0.00	0.00	0.00	0.00
b2) Vivienda y Servicios a la Comunidad	0.00	0.00	0.00	0.00	0.00	0.00
b3) Salud	0.00	0.00	0.00	0.00	0.00	0.00
b4) Recreación, Cultura y Otras Manifestaciones Sociales	0.00	0.00	0.00	0.00	0.00	0.00
b5) Educación	0.00	0.00	0.00	0.00	0.00	0.00
b6) Protección Social	0.00	0.00	0.00	0.00	0.00	0.00
b7) Otros Asuntos Sociales	0.00	0.00	0.00	0.00	0.00	0.00
<b>C. Desarrollo Económico (C=c1+c2+c3+c4+c5+c6+c7+c8+c9)</b>	<b>0.00</b>	<b>0.00</b>	<b>0.00</b>	<b>0.00</b>	<b>0.00</b>	<b>0.00</b>
c1) Asuntos Económicos, Comerciales y Laborales en General	0.00	0.00	0.00	0.00	0.00	0.00



**FONDO DE FOMENTO INDUSTRIAL DEL ESTADO DE NAYARIT (FONAY) (a)**  
**Estado Analítico del Ejercicio del Presupuesto de Egresos Detallado - LDF**  
**Clasificación Funcional (Finalidad y Función)**  
**Del 1 de Enero al 31 de Diciembre de 2023 (b)**  
**(PESOS)**

Concepto (c)	Egresos					Subejercicio (e)
	Aprobado (d)	Ampliaciones/ (Reducciones)	Modificado	Devengado	Pagado	
c2) Agropecuaria, Silvicultura, Pesca y Caza	0.00	0.00	0.00	0.00	0.00	0.00
c3) Combustibles y Energía	0.00	0.00	0.00	0.00	0.00	0.00
c4) Minería, Manufacturas y Construcción	0.00	0.00	0.00	0.00	0.00	0.00
c5) Transporte	0.00	0.00	0.00	0.00	0.00	0.00
c6) Comunicaciones	0.00	0.00	0.00	0.00	0.00	0.00
c7) Turismo	0.00	0.00	0.00	0.00	0.00	0.00
c8) Ciencia, Tecnología e Innovación	0.00	0.00	0.00	0.00	0.00	0.00
c9) Otras Industrias y Otros Asuntos Económicos	0.00	0.00	0.00	0.00	0.00	0.00
<b>D. Otras No Clasificadas en Funciones Anteriores (D=d1+d2+d3+d4)</b>	<b>0.00</b>	<b>0.00</b>	<b>0.00</b>	<b>0.00</b>	<b>0.00</b>	<b>0.00</b>
d1) Transacciones de la Deuda Publica / Costo Financiero de la Deuda	0.00	0.00	0.00	0.00	0.00	0.00
d2) Transferencias, Participaciones y Aportaciones Entre Diferentes Niveles y Ordenes de Gobierno	0.00	0.00	0.00	0.00	0.00	0.00
d3) Saneamiento del Sistema Financiero	0.00	0.00	0.00	0.00	0.00	0.00
d4) Adeudos de Ejercicios Fiscales Anteriores	0.00	0.00	0.00	0.00	0.00	0.00
<b>III. Total de Egresos (III = I + II)</b>	<b>9,448,500.00</b>	<b>0.00</b>	<b>9,448,500.00</b>	<b>7,835,885.26</b>	<b>7,835,885.26</b>	<b>1,612,614.74</b>

  
**LIC. NORMA PATRICIA SALAZAR BRIÑO**  
**DIRECTORA GENERAL**

  
**C.P. NORMA ALICIA SANCHEZ PLANTILLAS**  
**COORDINADORA DE ADMINISTRACION**



**FONDO DE FOMENTO INDUSTRIAL DEL ESTADO DE NAYARIT (FONAY) (a)**  
**Estado Analítico del Ejercicio del Presupuesto de Egresos Detallado - LDF**  
**Clasificación de Servicios Personales por Categoría**  
**Del 1 de Enero al 31 de Diciembre de 2023 (b)**  
**(PESOS)**

Concepto (c)	Egresos					Subejercicio (e)
	Aprobado (d)	Ampliaciones/ (Reducciones)	Modificado	Devengado	Pagado	
<b>I. Gasto No Etiquetado (I=A+B+C+D+E+F)</b>	<b>6,726,000.00</b>	<b>1,000.00</b>	<b>6,727,000.00</b>	<b>6,224,546.80</b>	<b>6,224,546.80</b>	<b>502,453.20</b>
A. Personal Administrativo y de Servicio Público	6,726,000.00	1,000.00	6,727,000.00	6,224,546.80	6,224,546.80	502,453.20
B. Magisterio	0.00	0.00	0.00	0.00	0.00	0.00
C. Servicios de Salud (C=c1+c2)	0.00	0.00	0.00	0.00	0.00	0.00
c1) Personal Administrativo	0.00	0.00	0.00	0.00	0.00	0.00
c2) Personal Médico, Paramédico y afín	0.00	0.00	0.00	0.00	0.00	0.00
D. Seguridad Pública	0.00	0.00	0.00	0.00	0.00	0.00
E. Gastos asociados a la implementación de nuevas leyes federales o reformas a las mismas (E = e1 + e2)	0.00	0.00	0.00	0.00	0.00	0.00
e1) Nombre del Programa o Ley 1	0.00	0.00	0.00	0.00	0.00	0.00
e2) Nombre del Programa o Ley 2	0.00	0.00	0.00	0.00	0.00	0.00
F. Sentencias laborales definitivas	0.00	0.00	0.00	0.00	0.00	0.00
<b>II. Gasto Etiquetado (II=A+B+C+D+E+F)</b>	<b>0.00</b>	<b>0.00</b>	<b>0.00</b>	<b>0.00</b>	<b>0.00</b>	<b>0.00</b>
A. Personal Administrativo y de Servicio Público	0.00	0.00	0.00	0.00	0.00	0.00
B. Magisterio	0.00	0.00	0.00	0.00	0.00	0.00
C. Servicios de Salud (C=c1+c2)	0.00	0.00	0.00	0.00	0.00	0.00
c1) Personal Administrativo	0.00	0.00	0.00	0.00	0.00	0.00
c2) Personal Médico, Paramédico y afín	0.00	0.00	0.00	0.00	0.00	0.00
D. Seguridad Pública	0.00	0.00	0.00	0.00	0.00	0.00
E. Gastos asociados a la implementación de nuevas leyes federales o reformas a las mismas (E = e1 + e2)	0.00	0.00	0.00	0.00	0.00	0.00
e1) Nombre del Programa o Ley 1	0.00	0.00	0.00	0.00	0.00	0.00
e2) Nombre del Programa o Ley 2	0.00	0.00	0.00	0.00	0.00	0.00
F. Sentencias laborales definitivas	0.00	0.00	0.00	0.00	0.00	0.00
<b>III. Total del Gasto en Servicios Personales (III = I + II)</b>	<b>6,726,000.00</b>	<b>1,000.00</b>	<b>6,727,000.00</b>	<b>6,224,546.80</b>	<b>6,224,546.80</b>	<b>502,453.20</b>

LIC. NORMA PATRICIA SALAZAR BRIÑO  
DIRECTORA GENERAL

C.P. NORMA ALICIA SANCHEZ PLANTILLAS  
COORDINADORA DE ADMINISTRACION

**FONDO DE FOMENTO INDUSTRIAL DEL ESTADO DE NAYARIT**  
 Guía de Cumplimiento de la Ley de Disciplina Financiera de las Entidades Federativas y Municipios  
 Del 1 de enero al 31 de diciembre de 2023 (b)

Indicadores de Observancia (c)	Implementación		Resultado		Fundamento (h)	Comentarios (i)
	SI	NO	Monto o valor (f)	Unidad (pesos/porcentaje) (g)		
	Mecanismo de Verificación (d)	Fecha estimada de cumplimiento (e)				
<b>INDICADORES PRESUPUESTARIOS</b>						
<b>A. INDICADORES CUANTITATIVOS</b>						
<b>1 Balance Presupuestario Sostenible (j)</b>						
a. Propuesto	SI	Iniciativa de Ley de Ingresos y Proyecto de Presupuesto de Egresos		14,482.09	pesos	Art. 6 y 19 de la LDF
b. Aprobado	SI	Ley de Ingresos y Presupuesto de Egresos		14,482.09	pesos	Art. 6 y 19 de la LDF
c. Ejercido	SI	Cuenta Pública / Formato 4 LDF		945,289.01	pesos	Art. 6 y 19 de la LDF
<b>2 Balance Presupuestario de Recursos Disponibles Sostenible (k)</b>						
a. Propuesto	SI	Iniciativa de Ley de Ingresos y Proyecto de Presupuesto de Egresos		14,482.09	pesos	Art. 6 y 19 de la LDF
b. Aprobado	SI	Ley de Ingresos y Presupuesto de Egresos		14,482.09	pesos	Art. 6 y 19 de la LDF
c. Ejercido	SI	Cuenta Pública / Formato 4 LDF		945,289.01	pesos	Art. 6 y 19 de la LDF
<b>3 Financiamiento Neto dentro del Techo de Financiamiento Neto (l)</b>						
a. Propuesto	N/A	Iniciativa de Ley de Ingresos		N/A	pesos	Art. 6, 19 y 46 de la LDF
b. Aprobado	N/A	Ley de Ingresos		N/A	pesos	Art. 6, 19 y 46 de la LDF
c. Ejercido	NN	Cuenta Pública / Formato 4 LDF		N/A	pesos	Art. 6, 19 y 46 de la LDF
<b>4 Recursos destinados a la atención de desastres naturales</b>						
<b>a. Asignación al fideicomiso para desastres naturales (m)</b>						
a.1 Aprobado	N/A	Reporte Trim. Formato 6 a)		N/A	pesos	Art. 9 de la LDF
a.2 Pagado	N/A	Cuenta Pública / Formato 6 a)		N/A	pesos	Art. 9 de la LDF
b. Aportación promedio realizada por la Entidad Federativa durante los 5 ejercicios previos, para infraestructura dañada por desastres naturales (n)	N/A	Autorizaciones de recursos aprobados por el FONDEN		N/A	pesos	Art. 9 de la LDF
c. Saldo del fideicomiso para desastres naturales (o)	N/A	Cuenta Pública / Auxiliar de Cuentas		N/A	pesos	Art. 9 de la LDF
d. Costo promedio de los últimos 5 ejercicios de la reconstrucción de infraestructura dañada por desastres naturales (p)	N/A	Autorizaciones de recursos aprobados por el FONDEN		N/A	pesos	Art. 9 de la LDF
<b>5 Techo para servicios personales (q)</b>						
a. Asignación en el Presupuesto de Egresos	SI	Reporte Trim. Formato 6 d)		6,727,000.00	pesos	Art. 10 y 21 de la LDF
b. Ejercido	SI	Reporte Trim. Formato 6 d)		6,224,546.80	pesos	Art. 13 fracc. V y 21 de la LDF
<b>6 Previsiones de gasto para compromisos de pago derivados de APPs (r)</b>						
a. Asignación en el Presupuesto de Egresos	N/A	Presupuesto de Egresos		N/A	pesos	Art. 11 y 21 de la LDF
<b>7 Techo de ADEFAS para el ejercicio fiscal (s)</b>						
a. Propuesto	N/A	Proyecto de Presupuesto de Egresos		N/A	pesos	Art. 12 y 20 de la LDF
b. Aprobado	N/A	Reporte Trim. Formato 6 a)		N/A	pesos	Art. 12 y 20 de la LDF
c. Ejercido	N/A	Cuenta Pública / Formato 6 a)		N/A	pesos	Art. 12 y 20 de la LDF
<b>B. INDICADORES CUALITATIVOS</b>						
<b>1 Iniciativa de Ley de Ingresos y Proyecto de Presupuesto de Egresos</b>						
a. Objetivos anuales, estrategias y metas para el ejercicio fiscal (t)	N/A	Iniciativa de Ley de Ingresos y Proyecto de Presupuesto de Egresos		N/A		Art. 5 y 18 de la LDF
b. Proyecciones de ejercicios posteriores (u)	N/A	Iniciativa de Ley de Ingresos y Proyecto de Presupuesto de Egresos / Formatos 7 a) y b)		N/A		Art. 5 y 18 de la LDF
c. Descripción de riesgos relevantes y propuestas de acción para enfrentarlos (v)	N/A	Iniciativa de Ley de Ingresos y Proyecto de Presupuesto de Egresos		N/A		Art. 5 y 18 de la LDF
d. Resultados de ejercicios fiscales anteriores y el ejercicio fiscal en cuestión (w)	N/A	Iniciativa de Ley de Ingresos y Proyecto de Presupuesto de Egresos / Formatos 7 c) y d)		N/A		Art. 5 y 18 de la LDF
e. Estudio actuarial de las pensiones de sus trabajadores (x)	N/A	Proyecto de Presupuesto de Egresos / Formato 8		N/A		Art. 5 y 18 de la LDF
<b>2 Balance Presupuestario de Recursos Disponibles, en caso de ser negativo</b>						



FONDO DE FOMENTO INDUSTRIAL DEL ESTADO DE NAYARIT  
 Guía de Cumplimiento de la Ley de Disciplina Financiera de las Entidades Federativas y Municipios  
 Del 1 de enero al 31 de diciembre de 2023 (b)

Indicadores de Observancia (c)	Implementación		Resultado		Fundamento (h)	Comentarios (i)
	SI	NO	Monto o valor (f)	Unidad (pesos/porcentaje) (g)		
	Mecanismo de Verificación (d)	Fecha estimada de cumplimiento (e)				
<b>INDICADORES PRESUPUESTARIOS</b>						
a. Razones excepcionales que justifican el Balance Presupuestario de Recursos Disponibles negativo (y)	SI	Iniciativa de Ley de Ingresos o Proyecto de Presupuesto de Egresos		N/A		Art. 6 y 19 de la LDF
b. Fuente de recursos para cubrir el Balance Presupuestario de Recursos Disponibles negativo (z)	SI	Iniciativa de Ley de Ingresos o Proyecto de Presupuesto de Egresos		N/A		Art. 6 y 19 de la LDF
c. Número de ejercicios fiscales y acciones necesarias para cubrir el Balance Presupuestario de Recursos Disponibles negativo (aa)	SI	Iniciativa de Ley de Ingresos o Proyecto de Presupuesto de Egresos		N/A		Art. 6 y 19 de la LDF
d. Informes Trimestrales sobre el avance de las acciones para recuperar el Balance Presupuestario de Recursos Disponibles (bb)	SI	Reporte Trim. y Cuenta Pública		N/A		Art. 6 y 19 de la LDF
<b>3 Personal</b>						
a. Remuneraciones de los servidores públicos (cc)	N/A	Proyecto de Presupuesto				Art. 10 y 21 de la LDF
b. Previsiones salariales y económicas para cubrir incrementos salariales, creación de plazas y otros (dd)	N/A	Proyecto de Presupuesto				Art. 10 y 21 de la LDF
<b>INDICADORES DEL EJERCICIO PRESUPUESTARIO</b>						
<b>A. INDICADORES CUANTITATIVOS</b>						
<b>1 Ingresos Excedentes derivados de Ingresos de Libre Disposición</b>						
a. Monto de Ingresos Excedentes derivados de ILD (ee)	SI	Cuenta Pública / Formato 5		681,807.82	pesos	Art. 14 y 21 de la LDF
b. Monto de Ingresos Excedentes derivados de ILD destinados al fin del A.14, fracción I de la LDF (ff)	N/A	Cuenta Pública		N/A	pesos	Art. 14 y 21 de la LDF
c. Monto de Ingresos Excedentes derivados de ILD destinados al fin del A.14, fracción II, a) de la LDF (gg)	N/A	Cuenta Pública		N/A	pesos	Art. 14 y 21 de la LDF
d. Monto de Ingresos Excedentes derivados de ILD destinados al fin del A.14, fracción II, b) de la LDF (hh)	N/A	Cuenta Pública		N/A	pesos	Art. 14 y 21 de la LDF
e. Monto de Ingresos Excedentes derivados de ILD destinados al fin del artículo noveno transitorio de la LDF (ii)	N/A			N/A	pesos	Art. Noveno Transitorio de la LDF
f. Monto de Ingresos Excedentes derivados de ILD destinados al fin señalado por el Artículo 14, párrafo segundo y en el artículo 21 y Noveno Transitorio de la LDF (jj)	N/A				pesos	Art. 14 y 21 de la LDF
g. Monto de Ingresos Excedentes derivados de ILD en un nivel de endeudamiento sostenible de acuerdo al Sistema de Alertas hasta por el 5% de los recursos para cubrir el Gasto Corriente (kk)	N/A				pesos	Art. 14 y 21 de la LDF
<b>B. INDICADORES CUALITATIVOS</b>						
1 Análisis Costo-Beneficio para programas o proyectos de inversión mayores a 10 millones de UDIS (ll)	N/A	Página de internet de la Secretaría de Finanzas o Tesorería Municipal		N/A		Art. 13 frac. III y 21 de la LDF
2 Análisis de conveniencia y análisis de transferencia de riesgos de los proyectos APPs (kk)	N/A	Página de internet de la Secretaría de Finanzas o Tesorería Municipal		N/A		Art. 13 frac. III y 21 de la LDF
3 Identificación de población objetivo, destino y temporalidad de subsidios (ll)	N/A	Página de internet de la Secretaría de Finanzas o Tesorería Municipal		N/A		Art. 13 frac. VII y 21 de la LDF
<b>INDICADORES DE DEUDA PÚBLICA</b>						
<b>A. INDICADORES CUANTITATIVOS</b>						
<b>1 Obligaciones a Corto Plazo</b>						
a. Límite de Obligaciones a Corto Plazo (mm)	N/A			N/A	pesos	Art. 30 frac. I de la LDF
b. Obligaciones a Corto Plazo (nn)	N/A			N/A	pesos	Art. 30 frac. I de la LDF

LIC. NORMA PATRICIA SALAZAR BRIEBO  
 DIRECTORA GENERAL

C.P. NORMA ALICIA SANCHEZ PLANTILLAS  
 COORDINADOR DE ADMINISTRACION