

**CONSEJO ESTATAL  
DE CIENCIA Y  
TECNOLOGÍA DEL  
ESTADO DE NAYARIT**



*Nayarit*  
NUESTRA DIGNIDAD Y COMPROMISO



COCYTEN  
CONSEJO DE CIENCIA Y TECNOLOGIA  
DEL ESTADO DE NAYARIT

# INTRODUCCIÓN

DIRECCION GENERAL  
Boulevard Colosio S/N Cd. Industrial  
Tepic, Nayarit, C.P. 63163





## CONSEJO DE CIENCIA Y TECNOLOGÍA DEL ESTADO DE NAYARIT

### INTRODUCCIÓN

Respetando las reglas y lineamientos emitidos por el Consejo Nacional de la Armonización Contable (CONAC), publicados en el Diario Oficial de la Federación el 06 de octubre del 2014, La Ley General de Contabilidad Gubernamental y la Ley de Fiscalización y Rendición de cuentas del estado de Nayarit, mediante los cuales se reformaron e incorporaron diversos ordenamientos en materia de la Información Financiera y rendición de cuentas, en el presente legajo encontrará dicha información Contable, Presupuestaria, Programática y de Análisis Cualitativo de los Indicadores de Postura del Consejo de Ciencia y Tecnología del Estado de Nayarit (COCYTEN), Organismo Descentralizado de Gobierno del Estado de Nayarit, creado el 24 de noviembre del 2001, mediante un decreto de creación.

El Consejo de Ciencia y Tecnología del Estado de Nayarit, tiene por objeto impulsar, fortalecer y apoyar las actividades de la Investigación Científica, Tecnológica y de Desarrollo Tecnológico que realicen las personas o Instituciones de los sectores públicos, social o privado. Así como vincular e desarrollo económico del Estado de Nayarit.

Así como establecer los mecanismos de coordinación con los Gobiernos Federal y Municipales del Estado, así como, la vinculación y participación de la comunidad científica y académica de las instituciones educativas, de los sectores público y privado, para la generación y formulación de políticas y programas en materia de desarrollo y aplicación de la Ciencia y Tecnología, así como la formación de profesiones de la Ciencia y Tecnología.

Estimula y reconoce las actividades ligadas al desarrollo científico, mediante el otorgamiento de la Medalla Nayarit a la Investigación Científica y Tecnológica.

También crea el Sistema Estatal de los investigadores y regula su funcionamiento.

**M.G.T.I. JOSE LUIS ESQUEDA PEREZ**  
**DIRECTOR GENERAL**

**LIC. OLIVER GABRIEL RAMOS CEJA**  
**DIRECTOR DE ADMINISTRACIÓN**





*Nayarit*  
NUESTRA DIGNIDAD Y COMPROMISO



COCYTEN  
CONSEJO DE CIENCIA Y TECNOLOGÍA  
DEL ESTADO DE NAYARIT

# INFORMACIÓN CONTABLE

DIRECCION GENERAL  
Boulevard Colosio S/N Cd. Industrial  
Tepic, Nayarit, C.P. 63163





Cuenta Pública 2023  
**CONSEJO ESTATAL DE CIENCIA Y TECNOLOGÍA DEL ESTADO DE NAYARIT**  
 Estado de Actividades  
 Del 1 de Enero al 31 de Diciembre de 2023  
 (Cifras en Pesos)

Concepto	2023	2022
<b>INGRESOS Y OTROS BENEFICIOS</b>		
<b>Ingresos de Gestión</b>	<b>\$4,679.32</b>	<b>\$2,715.00</b>
Impuestos	\$0.00	\$0.00
Cuotas y Aportaciones de Seguridad Social	\$0.00	\$0.00
Contribuciones de Mejoras	\$0.00	\$0.00
Derechos	\$0.00	\$0.00
Productos	\$0.00	\$0.00
Aprovechamientos	\$0.00	\$0.00
Ingresos por Venta de Bienes y Prestación de Servicios	\$4,679.32	\$2,715.00
<b>Participaciones, Aportaciones, Convenios, Incentivos Derivados de la Colaboración Fiscal, Fondos Distintos de Aportaciones, Transferencias, Asignaciones, Subsidios y Subvenciones, y Pensiones y Jubilaciones</b>	<b>\$25,195,980.80</b>	<b>\$23,331,049.37</b>
Participaciones, Aportaciones, Convenios, Incentivos Derivados de la Colaboración Fiscal y Fondos Distintos de Aportaciones	\$0.00	\$0.00
Transferencias, Asignaciones, Subsidios y Subvenciones, y Pensiones y Jubilaciones	\$25,195,980.80	\$23,331,049.37
<b>Otros Ingresos y Beneficios</b>	<b>\$0.00</b>	<b>\$0.00</b>
Ingresos Financieros	\$0.00	\$0.00
Incremento por Variación de Inventarios	\$0.00	\$0.00
Disminución del Exceso de Estimaciones por Pérdida o Deterioro u Obsolescencia	\$0.00	\$0.00
Disminución del Exceso de Provisiones	\$0.00	\$0.00
Otros Ingresos y Beneficios Varios	\$0.00	\$0.00
<b>Total de Ingresos y Otros Beneficios</b>	<b>25,200,660.12</b>	<b>23,333,764.37</b>
<b>GASTOS Y OTRAS PÉRDIDAS</b>		
<b>Gastos de Funcionamiento</b>	<b>10,048,406.42</b>	<b>8,583,116.10</b>
Servicios Personales	7,972,794.79	6,817,075.63
Materiales y Suministros	422,875.31	478,838.04
Servicios Generales	1,652,736.32	1,287,202.43
<b>Transferencias, Asignaciones, Subsidios y Otras Ayudas</b>	<b>194,198.00</b>	<b>190,000.00</b>
Transferencias Internas y Asignaciones al Sector Público	0.00	0.00
Transferencias al Resto del Sector Público	0.00	0.00
Subsidios y Subvenciones	0.00	0.00
Ayudas Sociales	194,198.00	190,000.00
Pensionamientos y Jubilaciones	0.00	0.00
Transferencias a Fideicomisos, Mandatos y Contratos Análogos	0.00	0.00
Transferencias a la Seguridad Social	0.00	0.00
Donativos	0.00	0.00
Transferencias al Exterior	0.00	0.00
<b>Participaciones y Aportaciones</b>	<b>392,557.00</b>	<b>942,033.63</b>
Participaciones	0.00	0.00
Aportaciones	0.00	0.00
Convenios	392,557.00	942,033.63
<b>Intereses, Comisiones y Otros Gastos de la Deuda Pública</b>	<b>0.00</b>	<b>0.00</b>
Intereses de la Deuda Pública	0.00	0.00
Comisiones de la Deuda Pública	0.00	0.00
Gastos de la Deuda Pública	0.00	0.00
Costo por Coberturas	0.00	0.00
Apoyos Financieros	0.00	0.00
<b>Otros Gastos y Pérdidas Extraordinarias</b>	<b>335,006.45</b>	<b>0.00</b>
Estimaciones, Depreciaciones, Deterioros, Obsolescencia y Amortizaciones	0.00	0.00
Provisiones	0.00	0.00
Disminución de Inventarios	0.00	0.00
Aumento por Insuficiencia de Estimaciones por Pérdida o Deterioro u Obsolescencia	0.00	0.00
Aumento por Insuficiencia de Provisiones	0.00	0.00
Otros Gastos	335,006.45	0.00
<b>Inversión Pública</b>	<b>0.00</b>	<b>0.00</b>
Inversión Pública no Capitalizable	0.00	0.00
<b>Total de Gastos y Otras Pérdidas</b>	<b>10,970,167.87</b>	<b>9,715,149.73</b>
<b>Resultados del Ejercicio (Ahorro/Desahorro)</b>	<b>14,230,492.25</b>	<b>13,618,614.64</b>

Bajo protesta de decir verdad declaramos que los Estados Financieros y sus notas, son razonablemente correctos y son responsabilidad del emisor.



M.G.T.I. José Lui Esqueda Pérez  
 Directora General



Lic. Oliver Gabriel Ramos Ceja  
 Director de Administración y Planeación

Cuenta Pública 2023  
**CONSEJO ESTATAL DE CIENCIA Y TECNOLOGÍA DEL ESTADO DE NAYARIT**  
 Estado de Situación Financiera  
 Al 31 de Diciembre de 2023  
 (Cifras en Pesos)

Concepto	2023	2022	Concepto	2023	2022
<b>ACTIVO</b>			<b>PASIVO</b>		
<b>Activo Circulante</b>			<b>Pasivo Circulante</b>		
Efectivo y Equivalentes	\$1,019,579.80	\$628,717.14	Cuentas por Pagar a Corto Plazo	\$64,421,028.94	\$64,023,662.66
Derechos a Recibir Efectivo o Equivalentes	\$32,304,406.96	\$32,323,609.30	Documentos por Pagar a Corto Plazo	\$0.00	\$0.00
Derechos a Recibir Bienes o Servicios	\$0.00	\$0.00	Porción a Corto Plazo de la Deuda Pública a Largo Plazo	\$0.00	\$0.00
Inventarios	\$0.00	\$0.00	Títulos y Valores a Corto Plazo	\$0.00	\$0.00
Almacenes	\$0.00	\$0.00	Pasivos Diferidos a Corto Plazo	\$0.00	\$0.00
Estimación por Pérdida o Deterioro de Activos Circulantes	\$0.00	\$0.00	Fondos y Bienes de Terceros en Garantía y/o Administración a Corto Plazo	\$0.00	\$0.00
Otros Activos Circulantes	\$0.00	\$0.00	Provisiones a Corto Plazo	\$0.00	\$65,170.77
			Otros Pasivos a Corto Plazo	\$0.00	\$0.00
<b>Total de Activos Circulantes</b>	<b>\$33,323,986.76</b>	<b>\$32,952,326.44</b>	<b>Total de Pasivos Circulantes</b>	<b>\$64,421,028.94</b>	<b>\$64,088,833.43</b>
<b>Activo No Circulante</b>			<b>Pasivo No Circulante</b>		
Inversiones Financieras a Largo Plazo	\$33,854,670.91	\$20,211,792.59	Cuentas por Pagar a Largo Plazo	\$0.00	\$0.00
Derechos a Recibir Efectivo o Equivalentes a Largo Plazo	\$0.00	\$0.00	Documentos por Pagar a Largo Plazo	\$0.00	\$0.00
Bienes Inmuebles, Infraestructura y Construcciones en Proceso	\$0.00	\$0.00	Deuda Pública a Largo Plazo	\$0.00	\$0.00
Bienes Muebles	\$5,714,129.27	\$5,666,145.61	Pasivos Diferidos a Largo Plazo	\$0.00	\$0.00
Activos Intangibles	\$0.00	\$0.00	Fondos y Bienes de Terceros en Garantía y/o en Administración a Largo Plazo	\$0.00	\$0.00
Depreciación, Deterioro y Amortización Acumulada de Bienes	\$0.00	\$0.00	Provisiones a Largo Plazo	\$0.00	\$0.00
Activos Diferidos	\$0.00	\$0.00	<b>Total de Pasivos No Circulantes</b>	<b>\$0.00</b>	<b>\$0.00</b>
Estimación por Pérdida o Deterioro de Activos no Circulantes	\$0.00	\$0.00			
Otros Activos no Circulantes	\$0.00	\$0.00	<b>Total del Pasivo</b>	<b>\$64,421,028.94</b>	<b>\$64,088,833.43</b>
<b>Total de Activos No Circulantes</b>	<b>\$39,568,800.18</b>	<b>\$25,877,938.20</b>	<b>HACIENDA PÚBLICA/PATRIMONIO</b>		
<b>Total del Activo</b>	<b>\$72,892,786.94</b>	<b>\$58,830,264.64</b>	<b>Hacienda Pública/Patrimonio Contribuido</b>	<b>\$0.00</b>	<b>\$0.00</b>
			Aportaciones	\$0.00	\$0.00
			Donaciones de Capital	\$0.00	\$0.00
			Actualización de la Hacienda Pública /Patrimonio	\$0.00	\$0.00
			<b>Hacienda Pública/Patrimonio Generado</b>	<b>\$8,471,758.00</b>	<b>-\$5,258,568.79</b>
			Resultados del Ejercicio (Ahorro/Desahorro)	\$14,230,492.25	\$13,618,614.64
			Resultados de Ejercicios Anteriores	-\$5,770,535.80	-\$19,679,270.78
			Revalúos	\$0.00	\$0.00
			Reservas	\$799,087.35	\$799,087.35
			Rectificaciones de Resultados de Ejercicios Anteriores	-\$787,285.80	\$0.00
			<b>Exceso o Insuficiencia en la Actualización de la Hacienda Pública/Patrimonio</b>	<b>\$0.00</b>	<b>\$0.00</b>
			Resultado por Posición Monetaria	\$0.00	\$0.00
			Resultado por Tenencia de Activos no Monetarios	\$0.00	\$0.00
			<b>Total Hacienda Pública/Patrimonio</b>	<b>\$8,471,758.00</b>	<b>-\$5,258,568.79</b>
			<b>Total del Pasivo y Hacienda Pública /Patrimonio</b>	<b>\$72,892,786.94</b>	<b>\$58,830,264.64</b>

Bajo protesta de decir verdad declaramos que los Estados Financieros y sus notas, son razonablemente correctos y son responsabilidad del emisor.



M.G.T.I. José Luis Esqueda Pérez  
 Director General



Lic. Oliver Gabriel Ramos Ceja  
 Director de Administración y Planeación



**Cuenta Pública 2023**  
**CONSEJO ESTATAL DE CIENCIA Y TECNOLOGÍA DEL ESTADO DE NAYARIT**  
**Estado de Variación en la Hacienda Pública**  
**Del 1 de Enero al 31 de Diciembre de 2023**  
**(Cifras en Pesos)**

Concepto	Hacienda Pública / Patrimonio Contribuido	Hacienda Pública / Patrimonio Generado de Ejercicios Anteriores	Hacienda Pública / Patrimonio Generado del Ejercicio	Exceso o Insuficiencia en la Actualización de la Hacienda Pública / Patrimonio	TOTAL
<b>Hacienda Pública/ Patrimonio Contribuido Neto de 2021</b>	<b>0.00</b>	<b>0.00</b>	<b>0.00</b>	<b>0.00</b>	<b>0.00</b>
Aportaciones	0.00	0.00	0.00	0.00	0.00
Donaciones de Capital	0.00	0.00	0.00	0.00	0.00
Actualización de la Hacienda Pública/Patrimonio	0.00	0.00	0.00	0.00	0.00
<b>Hacienda Pública/Patrimonio Generado Neto de 2021</b>	<b>0.00</b>	<b>-18,877,183.43</b>	<b>13,618,614.64</b>	<b>0.00</b>	<b>-5,258,568.79</b>
Resultados del Ejercicio (Ahorro/Desahorro)	0.00	0.00	13,618,614.64	0.00	13,618,614.64
Resultados de Ejercicios Anteriores	0.00	-19,676,270.78	0.00	0.00	-19,676,270.78
Revalúos	0.00	0.00	0.00	0.00	0.00
Reservas	0.00	799,087.35	0.00	0.00	799,087.35
Rectificaciones de Resultados de Ejercicios Anteriores	0.00	0.00	0.00	0.00	0.00
<b>Exceso o Insuficiencia en la Actualización de la Hacienda Pública/Patrimonio Neto de 2021</b>	<b>0.00</b>	<b>0.00</b>	<b>0.00</b>	<b>0.00</b>	<b>0.00</b>
Resultado por Posición Monetaria	0.00	0.00	0.00	0.00	0.00
Resultado por Tenencia de Activos no Monetarios	0.00	0.00	0.00	0.00	0.00
<b>Hacienda Pública/Patrimonio Neto Final de 2021</b>	<b>0.00</b>	<b>-18,877,183.43</b>	<b>13,618,614.64</b>	<b>0.00</b>	<b>-5,258,568.79</b>
<b>Cambios en la Hacienda Pública/Patrimonio Contribuido Neto de 2022</b>	<b>0.00</b>	<b>0.00</b>	<b>0.00</b>	<b>0.00</b>	<b>0.00</b>
Aportaciones	0.00	0.00	0.00	0.00	0.00
Donaciones de Capital	0.00	0.00	0.00	0.00	0.00
Actualización de la Hacienda Pública/Patrimonio	0.00	0.00	0.00	0.00	0.00
<b>Variaciones de la Hacienda Pública/Patrimonio Generado Neto de 2022</b>	<b>0.00</b>	<b>13,905,734.98</b>	<b>-175,408.19</b>	<b>0.00</b>	<b>13,730,326.79</b>
Resultados del Ejercicio (Ahorro/Desahorro)	0.00	0.00	14,230,492.25	0.00	14,230,492.25
Resultados de Ejercicios Anteriores	0.00	13,905,734.98	-13,618,614.64	0.00	287,120.34
Revalúos	0.00	0.00	0.00	0.00	0.00
Reservas	0.00	0.00	0.00	0.00	0.00
Rectificaciones de Resultados de Ejercicios Anteriores	0.00	0.00	-787,285.80	0.00	-787,285.80
<b>Cambios en el Exceso o Insuficiencia en la Actualización de la Hacienda Pública/Patrimonio Neto de 2022</b>	<b>0.00</b>	<b>0.00</b>	<b>0.00</b>	<b>0.00</b>	<b>0.00</b>
Resultado por Posición Monetaria	0.00	0.00	0.00	0.00	0.00
Resultado por Tenencia de Activos no Monetarios	0.00	0.00	0.00	0.00	0.00
<b>Hacienda Pública/Patrimonio Neto Final de 2022</b>	<b>0.00</b>	<b>-4,971,448.45</b>	<b>13,443,206.45</b>	<b>0.00</b>	<b>8,471,758.00</b>

Bajo protesta de decir verdad declaramos que los Estados Financieros y sus notas, son razonablemente correctos y son responsabilidad del emisor.


  
M.G.T.I. José Luis Esqueda Pérez  
Director General

  
Lic. Oliver Gabriel Ramos Ceja  
Director de Administración y Planeación

Cuenta Pública 2023  
**CONSEJO ESTATAL DE CIENCIA Y TECNOLOGÍA DEL ESTADO DE NAYARIT**  
 Estado de Cambios en la Situación Financiera  
 Del 1 de Enero al 31 de Diciembre de 2023  
 (Cifras en Pesos)

Concepto	Origen	Aplicación
<b>ACTIVO</b>	<b>19,202.34</b>	<b>14,081,724.64</b>
<b>Activo Circulante</b>	<b>19,202.34</b>	<b>390,862.66</b>
Efectivo y Equivalentes	0.00	390,862.66
Derechos a Recibir Efectivo o Equivalentes	19,202.34	0.00
Derechos a Recibir Bienes o Servicios	0.00	0.00
Inventarios	0.00	0.00
Almacenes	0.00	0.00
Estimación por Pérdida o Deterioro de Activos Circulantes	0.00	0.00
Otros Activos Circulantes	0.00	0.00
<b>Activo No Circulante</b>	<b>0.00</b>	<b>13,690,861.98</b>
Inversiones Financieras a Largo Plazo	0.00	13,642,878.32
Derechos a Recibir Efectivo o Equivalentes a Largo Plazo	0.00	0.00
Bienes Inmuebles, Infraestructura y Construcciones en Proceso	0.00	0.00
Bienes Muebles	0.00	47,983.66
Activos Intangibles	0.00	0.00
Depreciación, Deterioro y Amortización Acumulada de Bienes	0.00	0.00
Activos Diferidos	0.00	0.00
Estimación por Pérdida o Deterioro de Activos no Circulantes	0.00	0.00
Otros Activos no Circulantes	0.00	0.00
<b>PASIVO</b>	<b>397,366.28</b>	<b>65,170.77</b>
<b>Pasivo Circulante</b>	<b>397,366.28</b>	<b>65,170.77</b>
Cuentas por Pagar a Corto Plazo	397,366.28	0.00
Documentos por Pagar a Corto Plazo	0.00	0.00
Porción a Corto Plazo de la Deuda Pública a Largo Plazo	0.00	0.00
Títulos y Valores a Corto Plazo	0.00	0.00
Pasivos Diferidos a Corto Plazo	0.00	0.00
Fondos y Bienes de Terceros en Garantía y/o Administración a Corto Plazo	0.00	0.00
Provisiones a Corto Plazo	0.00	65,170.77
Otros Pasivos a Corto Plazo	0.00	0.00
<b>Pasivo No Circulante</b>	<b>0.00</b>	<b>0.00</b>
Cuentas por Pagar a Largo Plazo	0.00	0.00
Documentos por Pagar a Largo Plazo	0.00	0.00
Deuda Pública a Largo Plazo	0.00	0.00
Pasivos Diferidos a Largo Plazo	0.00	0.00
Fondos y Bienes de Terceros en Garantía y/o en Administración a Largo Plazo	0.00	0.00
Provisiones a Largo Plazo	0.00	0.00
<b>HACIENDA PÚBLICA/PATRIMONIO</b>	<b>14,517,612.59</b>	<b>787,285.80</b>
<b>Hacienda Pública/Patrimonio Contribuido</b>	<b>0.00</b>	<b>0.00</b>
Aportaciones	0.00	0.00
Donaciones de Capital	0.00	0.00
Actualización de la Hacienda Pública/Patrimonio	0.00	0.00
<b>Hacienda Pública/Patrimonio Generado</b>	<b>14,517,612.59</b>	<b>787,285.80</b>
Resultados del Ejercicio (Ahorro/Desahorro)	611,877.61	0.00
Resultados de Ejercicios Anteriores	13,905,734.98	0.00
Revalúos	0.00	0.00
Reservas	0.00	0.00
Rectificaciones de Resultados de Ejercicios Anteriores	0.00	787,285.80
<b>Exceso o Insuficiencia en la Actualización de la Hacienda Pública/Patrimonio</b>	<b>0.00</b>	<b>0.00</b>
Resultado por Posición Monetaria	0.00	0.00
Resultado por Tenencia de Activos no Monetarios	0.00	0.00

Bajo protesta de decir verdad declaramos que los Estados Financieros y sus notas, son razonablemente correctos y son responsabilidad del emisor.

  
 M.G.T.I. José Luis Esqueda Pérez  
 Director General

  
 Lic. Oliver Gabriel Ramos Ceja  
 Director de Administración y Planeación



Cuenta Pública 2023  
**CONSEJO ESTATAL DE CIENCIA Y TECNOLOGÍA DEL ESTADO DE NAYARIT**  
 Estado de Flujos de Efectivo  
 Del 1 de Enero al 31 de Diciembre de 2023  
 (Cifras en Pesos)

Concepto	2023	2022
<b>Flujos de Efectivo de las Actividades de Operación</b>		
<b>Origen</b>	<b>25,200,660.12</b>	<b>23,333,764.37</b>
Impuestos	0.00	0.00
Cuotas y Aportaciones de Seguridad Social	0.00	0.00
Contribuciones de Mejoras	0.00	0.00
Derechos	0.00	0.00
Productos	0.00	0.00
Aprovechamientos	0.00	0.00
Ingresos por Venta de Bienes y Prestación de Servicios	4,679.32	2,715.00
Participaciones, Aportaciones, Convenios, Incentivos Derivados de la Colaboración Fiscal y Fondos Distintos de Aportaciones	0.00	0.00
Transferencias, Asignaciones, Subsidios y Subvenciones, y Pensiones y Jubilaciones	25,195,980.80	23,331,049.37
Otros Orígenes de Operación	0.00	0.00
<b>Aplicación</b>	<b>24,761,813.80</b>	<b>25,092,851.54</b>
Servicios Personales	7,703,896.60	6,817,075.63
Materiales y Suministros	414,375.99	478,838.04
Servicios Generales	1,560,561.19	1,287,202.43
Transferencias Internas y Asignaciones al Sector Público	0.00	0.00
Transferencias al Resto del Sector Público	0.00	0.00
Subsidios y Subvenciones	0.00	0.00
Ayudas Sociales	144,198.00	190,000.00
Pensiones y Jubilaciones	0.00	0.00
Transferencias a Fideicomisos, Mandatos y Contratos Análogos	0.00	0.00
Transferencias a la Seguridad Social	0.00	0.00
Donativos	0.00	0.00
Transferencias al Exterior	0.00	0.00
Participaciones	0.00	0.00
Aportaciones	0.00	0.00
Convenios	392,557.00	942,033.63
Otras Aplicaciones de Operación	14,546,225.02	15,377,701.81
<b>Flujos Netos de Efectivo por Actividades de Operación</b>	<b>438,846.32</b>	<b>-1,759,087.17</b>
<b>Flujos de Efectivo de las Actividades de Inversión</b>		
<b>Origen</b>	<b>0.00</b>	<b>0.00</b>
Bienes Inmuebles, Infraestructura y Construcciones en Proceso	0.00	0.00
Bienes Muebles	0.00	0.00
Otros Orígenes de Inversión	0.00	0.00
<b>Aplicación</b>	<b>47,983.66</b>	<b>0.00</b>
Bienes Inmuebles, Infraestructura y Construcciones en Proceso	47,983.66	0.00
Bienes Muebles	0.00	0.00
Otras Aplicaciones de Inversión	0.00	0.00
<b>Flujos Netos de Efectivo por Actividades de Inversión</b>	<b>-47,983.66</b>	<b>0.00</b>
<b>Flujos de Efectivo de las Actividades de Financiamiento</b>		
<b>Origen</b>	<b>0.00</b>	<b>0.00</b>
Endeudamiento Neto	0.00	0.00
Interno	0.00	0.00
Externo	0.00	0.00
Otros Orígenes de Financiamiento	0.00	0.00
<b>Aplicación</b>	<b>0.00</b>	<b>0.00</b>
Servicios de la Deuda	0.00	0.00
Interno	0.00	0.00
Externo	0.00	0.00
Otras Aplicaciones de Financiamiento	0.00	0.00
<b>Flujos Netos de Efectivo por Actividades de Financiamiento</b>	<b>0.00</b>	<b>0.00</b>
<b>Incremento/Disminución Neta en el Efectivo y Equivalentes al Efectivo</b>	<b>390,862.66</b>	<b>-1,759,087.17</b>
<b>Efectivo y Equivalentes al Efectivo al Inicio del Ejercicio</b>	<b>628,717.14</b>	<b>2,387,804.31</b>
<b>Efectivo y Equivalentes al Efectivo al Final del Ejercicio</b>	<b>1,019,579.80</b>	<b>628,717.14</b>

Bajo protesta de decir verdad declaramos que los Estados Financieros y sus notas, son razonablemente correctos y son responsabilidad del emisor.

  
 M.G.T.I. José Luis Esqueda Pérez  
 Director General

  
 Lic. Oliver Gabriel Ramos Ceja  
 Director de Administración y Planeación



Cuenta Pública 2023  
**CONSEJO ESTATAL DE CIENCIA Y TECNOLOGÍA DEL ESTADO DE NAYARIT**  
 Estado Analítico del Activo  
 Del 1 de Enero al 31 de Diciembre de 2023  
 (Cifras en Pesos)

Concepto	Saldo Inicial	Cargos del Período	Abonos del Período	Saldo Final	Variación del Período
<b>ACTIVO</b>	<b>58,830,264.64</b>	<b>62,844,579.15</b>	<b>48,782,056.85</b>	<b>72,892,786.94</b>	<b>14,062,522.30</b>
<b>Activo Circulante</b>	<b>32,952,326.44</b>	<b>48,638,740.01</b>	<b>48,267,079.69</b>	<b>33,323,986.76</b>	<b>371,660.32</b>
Efectivo y Equivalentes	628,717.14	23,392,379.89	23,001,517.23	1,019,579.80	390,862.66
Derechos a Recibir Efectivo o Equivalentes	32,323,609.30	25,246,360.12	25,265,562.46	32,304,406.96	-19,202.34
Derechos a Recibir Bienes o Servicios	0.00	0.00	0.00	0.00	0.00
Inventarios	0.00	0.00	0.00	0.00	0.00
Almacenes	0.00	0.00	0.00	0.00	0.00
Estimación por Pérdida o Deterioro de Activos Circulantes	0.00	0.00	0.00	0.00	0.00
Otros Activos Circulantes	0.00	0.00	0.00	0.00	0.00
<b>Activo No Circulante</b>	<b>25,877,938.20</b>	<b>14,205,839.14</b>	<b>514,977.16</b>	<b>39,568,800.18</b>	<b>13,690,861.98</b>
Inversiones Financieras a Largo Plazo	20,211,792.59	14,157,855.48	514,977.16	33,854,670.91	13,642,878.32
Derechos a Recibir Efectivo o Equivalentes a Largo Plazo	0.00	0.00	0.00	0.00	0.00
Bienes Inmuebles, Infraestructura y Construcciones en Proceso	0.00	0.00	0.00	0.00	0.00
Bienes Muebles	5,666,145.61	47,983.66	0.00	5,714,129.27	47,983.66
Activos Intangibles	0.00	0.00	0.00	0.00	0.00
Depreciación, Deterioro y Amortización Acumulada de Bienes	0.00	0.00	0.00	0.00	0.00
Activos Diferidos	0.00	0.00	0.00	0.00	0.00
Estimación por Pérdida o Deterioro de Activos no Circulantes	0.00	0.00	0.00	0.00	0.00
Otros Activos no Circulantes	0.00	0.00	0.00	0.00	0.00

Bajo protesta de decir verdad declaramos que los Estados Financieros y sus notas, son razonablemente correctos y son responsabilidad del emisor.



M.G.T.I. José Luis Esqueda Pérez  
 Director General



Lic. Oliver Gabriel Ramos Ceja  
 Director de Administración y Planeación

Cuenta Pública 2023  
**CONSEJO ESTATAL DE CIENCIA Y TECNOLOGÍA DEL ESTADO DE NAYARIT**  
 Estado Analítico de la Deuda y Otros Pasivos  
 Del 1 de Enero al 31 de Diciembre de 2023  
 (Cifras en Pesos)

Denominación de las Deudas	Moneda de Contratación	Institución o País Acreedor	Saldo Inicial del Periodo	Saldo Final del Periodo
<b>DEUDA PÚBLICA</b>				
<b>Corto Plazo</b>				
<b>Deuda Interna</b>			0.00	0.00
Instituciones de Crédito	Peso	México	0.00	0.00
Títulos y Valores	Peso	México	0.00	0.00
Arrendamientos Financieros	Peso	México	0.00	0.00
<b>Deuda Externa</b>			0.00	0.00
Organismos Financieros Internacionales	Peso	México	0.00	0.00
Deuda Bilateral	Peso	México	0.00	0.00
Títulos y Valores	Peso	México	0.00	0.00
Arrendamientos Financieros	Peso	México	0.00	0.00
<b>Subtotal de Deuda Pública a Corto Plazo</b>			<b>0.00</b>	<b>0.00</b>
<b>Largo Plazo</b>				
<b>Deuda Interna</b>			0.00	0.00
Instituciones de Crédito	Peso	México	0.00	0.00
Títulos y Valores	Peso	México	0.00	0.00
Arrendamientos Financieros	Peso	México	0.00	0.00
<b>Deuda Externa</b>			0.00	0.00
Organismos Financieros Internacionales	Peso	México	0.00	0.00
Deuda Bilateral	Peso	México	0.00	0.00
Títulos y Valores	Peso	México	0.00	0.00
Arrendamientos Financieros	Peso	México	0.00	0.00
<b>Subtotal de Deuda Pública a Largo Plazo</b>			<b>0.00</b>	<b>0.00</b>
<b>Total de Otros Pasivos</b>	Peso	México	<b>64,088,833.43</b>	<b>64,421,028.94</b>
<b>Total de Deuda Pública y Otros Pasivos</b>			<b>64,088,833.43</b>	<b>64,421,028.94</b>

Bajo protesta de decir verdad declaramos que los Estados Financieros y sus notas, son razonablemente correctos y son responsabilidad del emisor.



M.G.T.I. José Luis Esqueda Pérez  
 Director General



Lic. Oliver Gabriel Ramos Ceja  
 Director de Administración y Planeación

**Cuenta Pública 2023**  
**CONSEJO ESTATAL DE CIENCIA Y TECNOLOGÍA DEL ESTADO DE NAYARIT**  
**Informe sobre Pasivos Contingentes**  
**Del 1 de Enero al 31 de Diciembre de 2023**  
**(Cifras en Pesos)**

*En cumplimiento a lo dispuesto en los artículos 46, Fracción I, Inciso f) y 52 de la Ley General de Contabilidad Gubernamental y de conformidad con lo establecido en el Capítulo VII, Numeral II, Inciso h) del Manual de Contabilidad Gubernamental emitido por el CONAC, el Ente Público informa lo siguiente:*

Cuenta	Concepto	Importe
<b>TOTAL</b>		<b>\$0.00</b>

Bajo protesta de decir verdad declaramos que los Estados Financieros y sus notas, son razonablemente correctos y son responsabilidad del emisor.



\_\_\_\_\_  
**M.G.T.I. José Luis Esqueda Pérez**  
**Director General**



\_\_\_\_\_  
**Lic. Oliver Gabriel Ramos Ceja**  
**Director de Administración**



*Nayarit*  
NUESTRA DIGNIDAD Y COMPROMISO



COCYTEN  
CONSEJO DE CIENCIA Y TECNOLOGÍA  
DEL ESTADO DE NAYARIT

# NOTAS A LOS ESTADOS FINANCIEROS





*Nayarit*  
NUESTRA DIGNIDAD Y COMPROMISO



# NOTAS DE GESTIÓN ADMINISTRATIVA





## **INTRODUCCIÓN**

La elaboración y presentación de los Estados Financieros, así como las notas respectivas que se anexan, tienen como objetivo fundamental la revelación del contexto y de los aspectos económico - financieros que influyeron para la toma de decisiones. Los datos y cifras generadas por el Consejo de Ciencia y Tecnología del Estado de Nayarit explican la respuesta del gobierno a las condiciones relacionadas con la información financiera de cada periodo de gestión, además de exponer aquellos pasivos que pueden afectar a la toma de decisiones de administraciones posteriores.

## **1. AUTORIZACIÓN E HISTORIA**

### **a) Fecha de Creación del Ente**

El COCYTEN es un Organismo Descentralizado de Gobierno del Estado de Nayarit, creado el 24 de noviembre del 2001, mediante un decreto de creación, actualmente se rige bajo la Ley del Fomento de la Ciencia y Tecnología, publicada el 23 de octubre del 2010.

### **b) Principales cambios en su estructura**

El consejo de ciencia y tecnología del Estado de Nayarit, tiene por objeto impulsar, fortalecer y apoyar las actividades de la Investigación Científica, tecnológica y de desarrollo tecnológico que realicen las personas o instituciones de los sectores público, social o privado. Así como vincular el desarrollo de la investigación y tecnología con el Plan Estatal de Desarrollo y en el marco de Desarrollo Económico de Nayarit.

Así como establecer los mecanismos de coordinación con los Gobierno Federal y Municipal del Estado, así como, la vinculación y participación de tu comunidad científica y académica de las instituciones educativas, de los sectores público y privado, para la generación y formulación de políticas y programas en materia de desarrollo y aplicación de la Ciencia y Tecnología, así como la formación de profesionales de la ciencia y Tecnología

Estimula y reconoce las actividades ligadas al desarrollo científico y tecnológico, mediante el otorgamiento de la Medalla Nayarit a la Investigación Científica y Tecnológica

También crea el Sistema Total de los investigadores y regula su funcionamiento.

## **2. PANORAMA ECONÓMICO Y FINANCIERO**

El Consejo de Ciencia y Tecnología del Estado de Nayarit, recibe recurso estatal para llevar a cabo programas de inversión que fomenten e impulsen la Investigación, Ciencia Tecnología e Innovación. Además participación en convocatoria a nivel Federal (CONACYT) también se reciben recursos por concepto de Multas Electorales, los cuales por Decreto del Consejo del Estado, estas multas se destinan a temas de Ciencia, Tecnología e Innovación este recurso es administrado bajo reglas de operación de un fideicomiso

## **3. ORGANIZACIÓN Y OBJETO SOCIAL**

### **a) Objeto Social**

El Consejo de Ciencia y Tecnología del Estado de Nayarit, tiene por objeto impulsar, fortalecer y apoyar las actividades de la investigación científica, tecnológica y de desarrollo tecnológico que realicen las personas o instituciones de los sectores público, social o privado. Así como vincular el desarrollo de la Investigación Científica y Tecnológica con el Plan Estatal de Desarrollo y en el marco de desarrollo económico de Nayarit.



**b) Principal Actividad**

El Consejo de ciencia y Tecnología del Estado de Nayarit, tiene como su principal actividad impulsar, fortalecer y apoyar las actividades de la Investigación Científica, Tecnológica y de Desarrollo Tecnológico que realicen las personas o instituciones de los sectores público, social o privado. Así como vincular el desarrollo de la investigación científica y tecnológica con el Plan Estatal de Desarrollo y en el marco de desarrollo económico de Nayarit.

El COCYTEN, tiene como objetivo asesorar y auxiliar al Gobierno del Estado, llevando a cabo la planeación, coordinación, promoción, aplicación, seguimiento y evaluación de las acciones tendientes a la ejecución y evaluación de la política estatal del fomento de la Ciencia, Tecnología y la innovación en sus diferentes áreas como culturales deportiva artística y otras, que detonen el desarrollo económico del Estado de Nayarit.

**c) Ejercicio Fiscal**

el ejercicio fiscal del Consejo comprende desde el 01 de enero hasta el 31 de diciembre del 2023

**d) Régimen Jurídico**

Es un Organismo descentralizado del Gobierno del Estado, sectorizado a la Secretaría de Planeación, el cual tiene su personalidad jurídica propia.

**e) Consideraciones fiscales del ente**

El Consejo de esta obligado a retener a sus trabajadores el ISR por Salarios recibidos, así como enterarlo a la Secretaría de Hacienda y Crédito Público. Así como también se le retiene a las personas físicas con actividad empresarial y Profesional, que expide recibos y prestan un servicio al consejo.

**f) Estructura Organizacional Básica**

El Consejo cuenta con una Junta de Gobierno encabezada por el Gobernador del Estado para el ejercicio de las atribuciones y despacho de los asuntos de su competencia el COCYTEN cuenta con la siguiente estructura orgánica.

**1. Dirección General**

2. Dirección de Administración y Planeación
3. Coordinación de Proyectos Estratégicos
4. Coordinación de Gestión Tecnológica
4. Coordinación Jurídica
6. Coordinación de Apropiación Social el Conocimiento

**g) Fideicomisos, dato y análogos**

El COCYTEN, admnistra el Fideicomiso Fondo Mixto Conacyt - Gobierno del Estado de Nayarit y en Octubre del 2018 creó el Fideicomiso, como parte del Fondo Estatal de Ciencia y Tecnología del Estado.

**4. BASES PARA LA CREACIÓN DE LOS ESTADOS FINANCIEROS Y REGISTROS CONTABLES**

**a) Normatividad observada**

Se ha observado la normatividad emitida por el CONAC, y las disposiciones legales aplicables.

**b) Normatividad Aplicada**

Se aplica la normatividad para el reconocimiento, valuación y revelación de los diferentes rubros de la información financiera, así como las bases de medición utilizadas para la elaboración de los estados financieros, como lo es el costo histórico.

**c) Postulados Básicos**

Se respetan los postulados básicos de Contabilidad

**d) Normatividad Supletoria**

Se aplican las normas autorizadas por la Contabilidad Gubernamental y la CONAC para el reconocimiento, valuación y revelación de los diferentes rubros de la información financiera.

**e) Implementación de la Base devengado**

No Aplica

**5. POLÍTICAS DE CONTABILIDAD SIGNIFICATIVAS**

**a) Método para la Actualización**

El Consejo de Ciencia y Tecnología no tiene Almacén de mercancías, ya que la actividad principal es difundir la ciencia a través de talleres, exposiciones, conferencias y diversas actividades culturales, vinculados con diversas instituciones públicas y privadas e instituciones educativas.

**b) Operaciones en el Extranjero**

No Aplica

**c) Método de valuación de la Inversión en acciones**

No Aplica

**d) Sistema y Método de valuación de Inventarios**

No Aplica

**e) Beneficios a empleados**

uno de los programas de Inversión Autorizados en el presupuesto de egresos del Estado es el de capacitación y actualización al personal.

**f) Provisiones**

No Aplica

**g) Reservas**

No Aplica

**h) Cambios en políticas contables y corrección de errores**

Todos los cambios se someten a autorización de la Junta de Gobierno, la cual preside el Gobernador del Estado

**i) Reclasificaciones**

Todas las reclasificaciones se someten a autorización de la Junta de Gobierno, la cual preside el Gobernador del Estado.





**j) Depuración y cancelación de saldos**

Todas las cancelaciones de saldos se someten a autorización de la Junta de Gobierno, la cual preside el Gobernador del Estado.

**6. POSICIÓN EN MONEDA EXTRANJERA Y PROTECCIÓN POR RIESGO CAMBIARIO**

No Aplica

**7. REPORTE ANALÍTICO DEL ACTIVO**

**a) Vida útil o porcentaje de depreciación**

Se aplica el autorizado por las reglas emitidas en la CONAC

**b) Cambios en el porcentaje de depreciación**

No Aplica

**c) Importe de los gastos capitalizados en el ejercicio**

No Aplica

**d) Riesgos por tipo de cambio o tipo de interes**

No Aplica

**e) Valor activado en el ejercicio de los bienes construidos**

No Aplica

**f) Otras circunstancias que afecten el activo**

No Aplica

**g) Desmantelamiento de activos**

No Aplica

**h) Administración de activos**

Se realiza una planeación estrategica con el objeto de que el Consejo utilice los activos de manera mas efectiva

**Explicaciones de las principales variaciones del Activo**

Mobiliario y equipo de Administración	1,848,977.25
Mobiliario y equipo educacional y recreativo	2,483,775.15
Vehiculos y equipo de Transporte	1,335,400.00
Maquinaria, Otros equipos y herramientas	45,976.87
	5,714,129.27

**8. FIDEICOMISOS, MANDATOS Y ANÁLOGOS**

En octubre del 2018 se formalizo del recurso proveniente de Multas electorales, como parte del Fondo Estatal de Ciencia y Tecnología el cual presenta un saldo al 31 de diciembre del 2023 de **\$33'916,254.87**

**9. REPORTE DE LA RECAUDACIÓN**

No Aplica

**10. INFORMACIÓN SOBRE LA DEUDA Y EL REPORTE ANALÍTICO DE LA DEUDA**

No Aplica

**11. CALIFICACIONES OTORGADAS**

No Aplica

**12. PROCESOS DE MEJORA**

**a) Principales Políticas de Control Interno**

Capacitaciones al personal para mejorar en los procesos para obtener recurso de programas federales, logrando aumento en este ejercicio comparado con ejercicios anteriores.

**b) Medidas de desempeño financiero, metas y alcance**

Se capacitó al personal de áreas financieras para cumplir con los lineamientos emitidos por la CONAC, la meta es cumplir con lo establecido en esta y presentar en tiempo y forma la cuenta pública del ejercicio.

**13. INFORMACIÓN POR SEGMENTOS**

No Aplica

**14. EVENTOS POSTERIORES AL CIERRE**

Premiacion de la Entrega de la Medalla Nayarita de la Investigacion Cientifica y Tecnologica 2023

**15. PARTES RELACIONADAS**

En el Consejo de Ciencia y Tecnología del Estado de Nayarit, no existen partes relacionadas que influyan en la toma de decisiones.

**16. RESPONSABILIDAD SOBRE LA PRESENTACION RAZONABLE DE LA INFORMACIÓN CONTABLE**

La información Contable incluye la leyenda de "Bajo protesta de decir verdad declaramos que los Estados Financieros y sus notas son razonablemente correctos y son correctos.



M.G.T.I. JOSE LUIS ESQUEDA PEREZ  
DIRECTOR GENERAL



LIC. OLIVER GABRIEL RAMOS CEJA  
DIRECTOR DE ADMINISTRACION Y PLANEACION





*Nayarit*  
NUESTRA DIGNIDAD Y COMPROMISO



COCYTEN  
CONSEJO DE CIENCIA Y TECNOLOGÍA  
DEL ESTADO DE NAYARIT

# NOTAS DE DESGLOSE



Cuenta Pública 2023  
Consejo de Ciencia y Tecnología del Estado de Nayarit  
Notas a Estados Financieros

NOTAS DE DESGLOSE

ESTADO DE ACTIVIDADES

**1.- Ingresos de Gestión**

**De los Rubros de Ingresos de Gestión**

**25,195,980.80**

Los Ingresos que recibio el COCYTEN fueron por parte del Estado, de la Federación e Ingresos

*Subsidio Estatal*

*Fondo Estatal de Ciencia y Tecnología del Estado de Nayarit*

*Programas de Inversion*

El concepto de Subsidio Estatal es el que se recibe por parte de la Secretaria de Administración y finanzas del Estado de Nayarit para la operación del COCYTEN.

El concepto de Fondo Estatal de Ciencia y Tecnología del Estado de Nayarit, es recurso que se recibe de INNE por las multas que se hacen a los partidos politicos en el estado, las cuales por decreto de Congreso del Estado de Nayarit son destinadas a ciencia y tecnología. Una vez que se reciben en la cuenta bancaria denominada Multas Electorales (BBVA Bancomer, S.A.), estos recursos se transfieren al Fondo Estatal de Ciencia y Tecnología, el cual es un fideicomiso que tiene sus reglas de operación y su ejecución es autorizada por Junta de Gobierno.

**Otros Ingresos**

El Consejo de Ciencia y Tecnología recibe subsidio estatal para su operación.

**2.- Gastos y otras partidas**

**10,970,167.87**

**Gastos y otras Pérdidas**

**Aproximadamente el 80% de el total de Subsidio Estatal recibido por el Consejo se invierte en el capitulo de Servicios personales. El 20% restante se invierte en los capitulos 2000, 3000 y 8000**

**Gastos de Funcionamiento**

servicios personales

7,972,794.79

Materiales y Suministros

422,875.31

Servicios Generales

1,652,736.32

10,048,406.42

**Transferencias, asiganciones, subsidios y otras ayudas**

Ayudas Sociales

194,198.00



**Participaciones y Aportaciones**

Convenios

392,557.00

**Otros Gastos y Perdidas Extraordinarias**

Otros Gastos

335,006.45

Total de Gastos y otras Pérdidas

10,970,167.87



---

M.G.T.I. JOSE LUIS ESQUEDA PEREZ  
DIRECTOR GENERAL



---

LIC. OLIVER GABRIEL RAMOS CEJA  
DIRECTOR DE ADMINISTRACIÓN Y PLANEACIÓN

Cuenta Pública 2023  
Consejo de Ciencia y Tecnología del Estado de Nayarit  
Notas a Estados Financieros

NOTAS DE DESGLOSE

I) ESTADO DE SITUACIÓN FINANCIERA

ACTIVOS

EFECTIVO Y EQUIVALENTES

1. Fondos con afectación específica

Los saldos en la cuentas bancarias son los siguientes:

Banco	Saldo
Subsidio Estatal	475,797.64
Medalla Nayarit 2023	50,035.41
Apropiación Social 2023	53,219.43
Semana de la Ciencia 2023	2.64
Fortalecimiento a Vocaciones Científicas 2023	17,290.96
Espacio Azul	33,993.89
Ingresos Propios	4,679.32
SALDO	635,019.29

Efectivo y equivalentes

635,019.29

Los saldos de las cuentas bancarias relacionadas anteriormente, son compromisos que tiene el Consejo de Ciencia y Tecnología del Estado de Nayarit (pasivos) generados por la misma actividad del Consejo, los cuales serán cubiertos en los primeros meses del ejercicio 2023.

DERECHO A RECIBIR EFECTIVO Y EQUIVALENTES Y BIENES O SERVICIOS

2. Por tipo de contribución

Cuentas por cobrar Secretaría de Administración 32,304,406.96

El monto de esta cuenta es por los contrarecibos de los Programas de Inversión Estatales que debe la Secretaría de Finanzas de Gobierno del Estado al COCYTEN de años anteriores.

3. En Desagregación por su vencimiento

Las cuentas por cobrar que se tienen en registros son solo contrarecibos de programas de Inversión Estatal, autorizados en el presupuesto de egresos del Estado de Nayarit y no cuentan con fechas de vencimientos para cobro de los mismos.



**INVENTARIOS****4.- Bienes Disponibles para su Transformación o consumo (Inventarios)**

No Aplica

**ALMACENES****5.- Cuenta de Almacen****INVERSIONES FINANCIERAS****6.- Inversiones Financieras en Fideicomisos**

No Aplica

**7.- Saldos de participaciones y aportaciones de capital**

Fondo de Ciencia y Tecnología Fideicomiso de Multas Electorales	Intercam, S.A. DE C.V.	33,854,670.91
---	------------------------	---------------

En función de la Ley de Ciencia y Tecnología vigente, y en referencia al Fondo Estatal de Ciencia y Tecnología, se forma en Octubre del 2018, el Fideicomiso donde se tiene el control del recurso proveniente de multas electorales, el cual por decreto del congreso del estado se destinan las multas a los partidos políticos a temas de Ciencia y Tecnología e Innovación

**BIENES MUEBLES, INMUEBLES E INTANGIBLES****8.- Bienes Muebles e Inmuebles**

<b>MOBILIARIO Y EQUIPO DE ADMINISTRACIÓN</b>		1,848,977.25
Muebles de Oficina y Estantería	605,115.43	
Muebles, excepto de Oficina y Estantería	9,861.00	
Equipo de Cómputo y de Tecnologías	763,954.19	
Otros Equipos de Computación	40,646.40	
Otros Equipos de Mantenimiento y seguridad	412,353.32	
Otros Mobiliarios y Equipos de Administración	17,046.91	
	<hr/>	
<b>MOBILIARIO Y EQUIPO EDUCACIONAL Y RECREATIVO</b>		2,483,775.15
Equipos y Aparatos Audiovisuales	458,662.10	
Cámaras Fotográficas y de video	32,648.69	
Otro Mobiliario y Equipo Educativo y Recreativo	1,992,464.36	
	<hr/>	
<b>VEHÍCULOS Y EQUIPO DE TRANSPORTE</b>		1,335,400.00
Vehículos y Equipo Terrestre	1,235,400.00	
Otros equipos de transporte	100,000.00	



MAQUINARIA, OTROS EQUIPOS Y HERRAMIENTAS		45,976.87
Sistemas de Aire Acondicionado, calefacción	38,367.00	
Equipo de Comunicación y Telefunción	7,609.87	
		<hr/>
		5,714,129.27

**9.- Activos Intangibles y Diferidos**

Se cuenta con un terreno donado y condicionado su uso a temas de Ciencia y Tecnología la cual tiene una superficie aproximada de 365,801.12 metros cuadrados

**ESTIMACIONES Y DETERIOROS**

**10.- Criterios Utilizados para las Estimaciones**

Para los activos fijos con que cuenta el Consejo se toman a valor factura y se registran en el Sistema de Inventarios, donde se tiene el control de los mismos

**OTROS ACTIVOS**

**11.- Otros Activos Circulantes y No Circulantes**

No aplica

**PASIVO**

**1.- Cuentas y documentos por pagar**

<b>Servicios Personales por pagar a corto plazo</b>		<b>268,898.19</b>
Gratificación de Fin de año (2da. Parte de aguinaldo 2023)	268,898.19	
<b>Proveedores por Pagar a Corto Plazo</b>		<b>32,499.32</b>
Olga Lidia Calvillo Quiñonez	2,499.57	
Olga Lidia Calvillo Quiñonez	5,999.75	
Omar Alexis Hernandez Lopez	12,000.00	
Omar Alexis Hernandez Lopez	12,000.00	
		<b>102,780.00</b>
<b>Programas de Inversion 2023</b>		
Entrega de la Medalla Nayarita a la Investigacion Cientifica y Tecnologica 2023	50,000.00	
Servicios de Exploracion Espacial S de RL de CV	52,780.00	

Son adeudos a proveedores generados por la misma actividad del Consejo que se pagaran en los primeros meses del 2024, como es el caso del Programa de Apropiacion Social por la cantidad de \$52,780.00, asi como el premio al ganador de la Medalla Nayarita a la Inestigacion Cientifica y Tecnologica 2023 por la cantidad de \$50,000.00 (cincuenta mil pesos).

**Participaciones y Aportaciones por pagar**

Relación de programas que esta pendiente de recibir recurso de la Secretaria de Admon, y Finanzas

**Programas COCYTEN por pagar**

**64,421,028.94**

Adeudos que corresponden desde el año 2010 al 2022 que por cuestiones de falta de presupuesto no se pudieron cubrir, los pagos pendientes del ejercicio 2023 se cubrirán en los primeros meses del año como es el premio de la Entrega de la Medalla Nayarita a la Investigación Científica y Tecnológica 2023 por la cantidad de \$50,000.00 y del Programa de Apropriación Social la cantidad de \$52,780.00

**Retenciones y contribuciones por pagar a corto plazo**

**174,400.13**

**Retenciones**

159,005.00

ISR por Salarios

159,005.00

**Contribuciones**

15,395.13

3% sobre nomina (mes de diciembre 2023)

15,395.13

Son impuestos y aportaciones pendientes de pago, los cuales se efectuarán en Enero 2024

**2.- Fondos de bienes de terceros en administración**

No Aplica

**3.- Pasivos Diferidos y Otros**

No se tiene registro de ningún pasivo diferente en los registros contables del Consejo de Ciencia y Tecnología del Estado de Nayarit



M.G.T.I. JOSE LUIS ESQUEDA PEREZ  
DIRECTOR GENERAL



LIC. OLIVER GABRIEL RAMOS CEJA  
DIRECTOR DE ADMINISTRACIÓN Y PLANEACIÓN

NOTAS DE DESGLOSE

ESTADO DE VARIACIÓN A LA HACIENDA PUBLICA

**1.- Modificaciones al Patrimonio contribuido**

**Variaciones de la Hacienda Pública/Patrimonio Generado Neto**

HACIENDA PÚBLICA/PATRIMONIO GENERADO	-5,258,568.79
RESULTADO DEL EJERCICIO (ahorro/desahorro) 2022	14,230,492.25
3220 --> RESULTADOS DE EJERCICIOS ANTERIORES	287,120.34
3241 --> RESERVAS DE PATRIMONIO	0.00
CORRECCIONES DE EJERCICIOS ANTERIORES	-787,285.80
RESULTADO DEL EJERCICIO (AHORRO/desahorro) 2023	8,471,758.00
<b>TOTAL</b>	<b>8,471,758.00</b>

**2.- Monto y Procedencia de los recursos que modifican al patrimonio**

de Enero al 31 de Diciembre del Ejercicio Fiscal 2023, refleja un saldo positivo por la, esto debido a la continuidad que se le dio a los compromisos pendientes del ejercicio fiscal



M.G.T.I. JOSE LUIS ESQUEDA PEREZ  
DIRECTOR GENERAL



LIC. OLIVER GABRIEL RAMOS CEJA  
DIRECTOR DE ADMINISTRACIÓN Y PLANEACIÓN



Cuenta Pública 2023  
Consejo de Ciencia y Tecnología del Estado de Nayarit  
Notas a Estados Financieros

NOTAS DE DESGLOSE  
ESTADO DE FLUJOS DE EFECTIVO

**EFFECTIVO Y EQUIVALENTES**

**1.- Análisis de los saldos inicial y final**

	2023	2022	DIFERENCIAS
Efectivo	0	0	0
Bancos/Tesorería	628,717.14	2,387,804.31	-1,759,087.17
Depositos de terceros en garantía	1,019,579.80	628,717.14	390,862.66
<b>Total</b>	<b>1,650,319.94</b>	<b>3,018,543.45</b>	<b>-1,368,224.51</b>

Respecto a las cifras que refleja el Estado de Flujo de Efectivo, se determina que del 01 de enero al 31 de diciembre del ejercicio Fiscal 2023 se genero un aumento del efectivo ya que se inicio con la cantidad de \$628,717.14 y cerramos con la cantidad de \$1'019,579.80 derivado de la ampliacion presupuestal que se recibio.

**2.- Detalle de Adquisiciones de bienes muebles e inmuebles**

Saldo de Bienes Muebles al 31 de diciembre 2022	5,714,129.27
Mobiliario y equipo de Administración	1,848,977.25
Mobiliario y equipo educacional y recreativo	2,435,791.49
Vehículos y equipo de transporte	1,335,400.00
Maquinaria, otros equipos y herramientas	93,960.53

**3.- Conciliación de los flujos de efectivo netos de las Actividades de Operación**

	2023	2022
Resultados del Ejercicio Ahorro/Desahorro	14,230,492.25	13,618,614.64
Movimientos de partidas (o rubros) que no afectan al efectivo	- 13,791,645.93	- 11,859,527.47
Derechos a recibir efectivo o equivalente	19,202.34	71,150.00
Inversión Financiera Largo Plazo	- 13,642,878.32	- 12,362,181.70
Cuentas por pagar a corto plazo	397,366.28	3,009,540.88
Resultados de ejercicios anteriores	287,120.34	2,512,865.88
Provisiones a corto plazo	- 65,170.77	- 65,170.77
Rectificación de ejercicios anterior	- 787,285.80	-
<b>Flujos de Efectivo Netos de las Actividades de Operación</b>	<b>438,846.32</b>	<b>1,759,087.17</b>

  
M.G.T.I. JOSE LUIS ESQUEDA PEREZ  
DIRECTOR GENERAL

  
LIC. OLIVER GABRIEL RAMOS CEJA  
DIRECTOR DE ADMINISTRACION Y PLANEACIÓN



*Nayarit*  
NUESTRA DIGNIDAD Y COMPROMISO



# NOTAS DE MEMORIA

DIRECCION GENERAL  
Boulevard Colosio S/N Cd. Industrial  
Tepic, Nayarit, C.P. 63163



Cuenta Pública 2023  
Consejo de Ciencia y Tecnología del Estado de Nayarit  
Notas de Memoria  
(cuentas de orden)

**a) Cuentas de Orden Contables**

Esta cuenta muestra los saldos de la deuda pública los cuales para este organismo NO APLICA, ya que no se tiene deuda pública en ninguno de los aspectos señalados, ya que se registran movimientos de valores que no afecten o modifiquen el balance del ente, como lo son los valores, emisión de obligaciones, avales, garantía y juicios.

**b) Cuentas de Orden Presupuestarias**

De acuerdo con el plan de cuentas implementado con el sistema SACG.NET y con lo que dispone la normativa del CONAC, se aplican dentro de la Ley de Ingresos y el Presupuesto de Egresos.

**1.- Cuentas de Ingresos**

En cumplimiento a lo estipulado en la Ley de Contabilidad Gubernamental, el registro de las etapas del ingreso lo aplica el sistema, el cual se integra de las etapas del ingreso estimado, modificado, devengado y recaudado, mismas aplicadas en el ejercicio 2023.

LEY DE INGRESOS ESTIMADA	11,090,539.73
LEY DE INGRESOS MODIFICADA	17,948,190.99
LEY DE INGRESOS DEVENGADA	25,200,660.12
LEY DE INGRESOS RECAUDADA	25,200,660.12
INGRESOS EXCEDENTES	


Se recibió un subsidio por parte del Estado por la cantidad de \$11'090,539.73 de los cuales se estimo para Programas de Inversión la cantidad de \$917,391.00 debido a las necesidades del consejo se solicitó una ampliación por la cantidad de \$578,972.48 para cumplir con los compromisos adquiridos.

**2.- Cuentas de Egresos**

En cumplimiento a lo estipulado en la Ley de Contabilidad Gubernamental, el registro de las etapas del presupuesto refleja lo relativo al gasto aprobado, modificado, comprometido, devengado, ejercido y pagado, dichas etapas son aplicadas en los momentos contables que aparecen reflejados en este ejercicio 2019.

PRESUPUESTO DE EGRESOS APROBADO	11,090,539.73
PRESUPUESTO DE EGRESOS POR EJERCER	20,068,870.54
PRESUPUESTO DE EGRESOS MODIFICADO	19,661,475.89
PRESUPUESTO DE EGRESOS COMPROMETIDO	10,683,145.08
PRESUPUESTO DE EGRESOS DEVENGADO	10,683,145.08
PRESUPUESTO DE EGRESOS EJERCIDO	10,263,572.44
PRESUPUESTO DE EGRESOS PAGADO	10,263,572.44

La diferencia del presupuesto de egresos devengado y ejercido la cual asciende a la cantidad de \$419,572.64, corresponde a los compromisos adquiridos los cuales se pagarán en los primeros meses del año 2024, como son la 2da. Parte de aguinaldo, 3% sobre nómina, Premio del Ganador a la Medalla Nayarita de la Investigación Científica y Tecnológica 2023 y distintos proveedores con los cuales se adquirieron compromisos de pago.

  
M.G.T.I. JOSE LUIS ESQUEDA PEREZ  
DIRECTOR GENERAL

  
LIC. OLIVER GABRIEL RAMOS CEJA  
DIRECTOR DE ADMINISTRACIÓN Y PLANEACIÓN





*Nayarit*  
NUESTRA DIGNIDAD Y COMPROMISO



**COCYTEN**  
CONSEJO DE CIENCIA Y TECNOLOGÍA  
DEL ESTADO DE NAYARIT

# INFORMACIÓN PRESUPUESTARIA



DIRECCION GENERAL  
Boulevard Colosio S/N Cd. Industrial  
Tepic, Nayarit, C.P. 63163



**Cuenta Pública 2023**  
**CONSEJO ESTATAL DE CIENCIA Y TECNOLOGÍA DEL ESTADO DE NAYARIT**  
**Estado Analítico de Ingresos**  
**Del 1 de Enero al 31 de Diciembre de 2023**

Rubro de Ingresos	Ingreso					Diferencia (6= 5 - 1)
	Estimado	Ampliaciones y Reducciones	Modificado	Devengado	Recaudado	
	(1)	(2)	(3= 1 + 2)	(4)	(5)	
Impuestos	0.00	0.00	0.00	0.00	0.00	0.00
Cuotas y Aportaciones de Seguridad Social	0.00	0.00	0.00	0.00	0.00	0.00
Contribuciones de Mejoras	0.00	0.00	0.00	0.00	0.00	0.00
Derechos	0.00	0.00	0.00	0.00	0.00	0.00
Productos	0.00	0.00	0.00	0.00	0.00	0.00
Aprovechamientos	0.00	0.00	0.00	0.00	0.00	0.00
Ingresos por Venta de Bienes, Prestación de Servicios y Otros Ingresos	0.00	4,679.32	4,679.32	4,679.32	4,679.32	4,679.32
Participaciones, Aportaciones, Convenios, Incentivos Derivados de la Colaboración Fiscal y Fondos Distintos de Aportaciones	0.00	0.00	0.00	0.00	0.00	0.00
Transferencias, Asignaciones, Subsidios y Subvenciones, y Pensiones y Jubilaciones	11,090,539.73	17,943,511.67	29,034,051.40	25,195,980.80	25,195,980.80	14,105,441.07
Ingresos Derivados de Financiamientos	0.00	0.00	0.00	0.00	0.00	0.00
<b>Total</b>	<b>11,090,539.73</b>	<b>17,948,190.99</b>	<b>29,038,730.72</b>	<b>25,200,660.12</b>	<b>25,200,660.12</b>	
				Ingresos excedentes		<b>14,110,120.39</b>

Estado Analítico de Ingresos Por Fuente de Financiamiento	Ingreso					Diferencia (6= 5 - 1)
	Estimado	Ampliaciones y Reducciones	Modificado	Devengado	Recaudado	
	(1)	(2)	(3= 1 + 2)	(4)	(5)	
<b>Ingresos del Poder Ejecutivo Federal o Estatal y de los Municipios</b>	<b>0.00</b>	<b>0.00</b>	<b>0.00</b>	<b>0.00</b>	<b>0.00</b>	<b>0.00</b>
Impuestos	0.00	0.00	0.00	0.00	0.00	0.00
Cuotas y Aportaciones de Seguridad Social	0.00	0.00	0.00	0.00	0.00	0.00
Contribuciones de Mejoras	0.00	0.00	0.00	0.00	0.00	0.00
Derechos	0.00	0.00	0.00	0.00	0.00	0.00
Productos	0.00	0.00	0.00	0.00	0.00	0.00
Aprovechamientos	0.00	0.00	0.00	0.00	0.00	0.00
Participaciones, Aportaciones, Convenios, Incentivos Derivados de la Colaboración Fiscal y Fondos Distintos de Aportaciones	0.00	0.00	0.00	0.00	0.00	0.00
Transferencias, Asignaciones, Subsidios y Subvenciones, y Pensiones y Jubilaciones	0.00	0.00	0.00	0.00	0.00	0.00
<b>Ingresos de los Entes Públicos de los Poderes Legislativo y Judicial, de los Órganos Autónomos y del Sector Paraestatal o Paramunicipal, así como de las Empresas Productivas del Estado</b>	<b>11,090,539.73</b>	<b>17,948,190.99</b>	<b>29,038,730.72</b>	<b>25,200,660.12</b>	<b>25,200,660.12</b>	<b>14,110,120.39</b>
Cuotas y Aportaciones de Seguridad Social	0.00	0.00	0.00	0.00	0.00	0.00
Productos	0.00	0.00	0.00	0.00	0.00	0.00
Ingresos por Venta de Bienes, Prestación de Servicios y Otros Ingresos	0.00	4,679.32	4,679.32	4,679.32	4,679.32	4,679.32
Transferencias, Asignaciones, Subsidios y Subvenciones, y Pensiones y Jubilaciones	11,090,539.73	17,943,511.67	29,034,051.40	25,195,980.80	25,195,980.80	14,105,441.07
<b>Ingresos derivados de financiamiento</b>	<b>0.00</b>	<b>0.00</b>	<b>0.00</b>	<b>0.00</b>	<b>0.00</b>	<b>0.00</b>
Ingresos Derivados de Financiamientos	0.00	0.00	0.00	0.00	0.00	0.00
<b>Total</b>	<b>11,090,539.73</b>	<b>17,948,190.99</b>	<b>29,038,730.72</b>	<b>25,200,660.12</b>	<b>25,200,660.12</b>	
				Ingresos excedentes		<b>14,110,120.39</b>

  
M.G.T.I. Jose Luis Esqueda Pérez  
Director General

  
Lic. Oliver Gabriel Ramos Ceja  
Director de Administración y Planeación


Cuenta Pública 2023  
**CONSEJO ESTATAL DE CIENCIA Y TECNOLOGÍA DEL ESTADO DE NAYARIT**  
 Estado Analítico del Ejercicio del Presupuesto de Egresos  
 Clasificación por Objeto del Gasto (Capítulo y Concepto)  
 Del 1 de Enero al 31 de Diciembre de 2023

Concepto	Egresos					Subejercicio 6 = (3 - 4)
	Aprobado	Ampliaciones/ (Reducciones)	Modificado	Devengado	Pagado	
	1	2	3 = (1 + 2)	4	5	
<b>Servicios Personales</b>	<b>9,247,678.65</b>	<b>0.00</b>	<b>9,247,678.65</b>	<b>7,972,794.79</b>	<b>7,703,896.80</b>	<b>1,274,883.86</b>
Remuneraciones al Personal de Carácter Permanente	4,326,552.21	0.00	4,326,552.21	4,048,182.69	4,048,182.69	278,369.52
Remuneraciones al Personal de Carácter Transitorio	0.00	0.00	0.00	0.00	0.00	0.00
Remuneraciones Adicionales y Especiales	2,874,121.16	135,416.66	3,009,537.82	2,964,973.30	2,696,075.11	44,564.52
Seguridad Social	1,500,442.46	0.00	1,500,442.46	602,373.22	602,373.22	898,069.24
Otras Prestaciones Sociales y Económicas	546,562.82	-135,416.66	411,146.16	357,265.58	357,265.58	53,880.58
Previsiones	0.00	0.00	0.00	0.00	0.00	0.00
Pago de Estímulos a Servidores Públicos	0.00	0.00	0.00	0.00	0.00	0.00
<b>Materiales y Suministros</b>	<b>180,000.00</b>	<b>294,105.86</b>	<b>474,104.86</b>	<b>422,875.31</b>	<b>414,375.99</b>	<b>51,229.55</b>
Materiales de Administración, Emisión de Documentos y Artículos Oficiales	40,000.00	167,500.86	207,500.86	203,653.99	195,154.67	3,846.87
Alimentos y Utensilios	20,000.00	43,537.96	63,537.96	50,502.60	50,502.60	13,035.36
Materias Primas y Materiales de Producción y Comercialización	0.00	0.00	0.00	0.00	0.00	0.00
Materiales y Artículos de Construcción y de Reparación	20,000.00	-3,210.00	16,790.00	16,790.00	16,790.00	0.00
Productos Químicos, Farmacéuticos y de Laboratorio	0.00	0.00	0.00	0.00	0.00	0.00
Combustibles, Lubricantes y Aditivos	100,000.00	36,000.00	136,000.00	102,000.00	102,000.00	34,000.00
Vestuario, Blancos, Prendas de Protección y Artículos Deportivos	0.00	46,565.04	46,564.04	46,216.72	46,216.72	347.32
Materiales y Suministros Para Seguridad	0.00	0.00	0.00	0.00	0.00	0.00
Herramientas, Refacciones y Accesorios Menores	0.00	3,712.00	3,712.00	3,712.00	3,712.00	0.00
<b>Servicios Generales</b>	<b>913,219.19</b>	<b>1,404,827.64</b>	<b>2,318,046.83</b>	<b>1,652,736.32</b>	<b>1,560,561.19</b>	<b>665,310.51</b>
Servicios Básicos	307,500.00	113,597.04	421,097.04	211,080.50	211,080.50	210,016.54
Servicios de Arrendamiento	50,000.00	152,304.00	202,304.00	202,304.00	202,304.00	0.00
Servicios Profesionales, Científicos, Técnicos y Otros Servicios	4,000.00	402,160.68	406,160.68	392,702.62	339,922.62	13,458.06
Servicios Financieros, Bancarios y Comerciales	57,241.19	514,003.69	571,244.88	152,786.22	152,786.22	418,458.66
Servicios de Instalación, Reparación, Mantenimiento y Conservación	137,000.00	57,867.60	194,867.60	180,727.60	156,727.60	14,140.00
Servicios de Comunicación Social y Publicidad	0.00	0.00	0.00	0.00	0.00	0.00
Servicios de Traslado y Viáticos	50,000.00	-39,562.85	10,437.15	10,200.00	10,200.00	237.15
Servicios Oficiales	198,478.00	108,961.47	307,439.47	298,666.10	298,666.10	8,773.37
Otros Servicios Generales	109,000.00	95,496.01	204,496.01	204,269.28	188,874.15	226.73
<b>Transferencias, Asignaciones, Subsidios y Otras Ayudas</b>	<b>0.00</b>	<b>194,198.00</b>	<b>194,198.00</b>	<b>194,198.00</b>	<b>144,198.00</b>	<b>0.00</b>
Transferencias Internas y Asignaciones al Sector Público	0.00	0.00	0.00	0.00	0.00	0.00
Transferencias al Resto del Sector Público	0.00	0.00	0.00	0.00	0.00	0.00
Subsidios y Subvenciones	0.00	0.00	0.00	0.00	0.00	0.00
Ayudas Sociales	0.00	194,198.00	194,198.00	194,198.00	144,198.00	0.00
Pensiones y Jubilaciones	0.00	0.00	0.00	0.00	0.00	0.00
Transferencias a Fideicomisos, Mandatos y Otros Análogos	0.00	0.00	0.00	0.00	0.00	0.00
Transferencias a la Seguridad Social	0.00	0.00	0.00	0.00	0.00	0.00
Donativos	0.00	0.00	0.00	0.00	0.00	0.00
Transferencias al Exterior	0.00	0.00	0.00	0.00	0.00	0.00
<b>Bienes Muebles, Inmuebles e Intangibles</b>	<b>15,728.89</b>	<b>45,114.06</b>	<b>60,842.95</b>	<b>47,983.66</b>	<b>47,983.66</b>	<b>12,859.29</b>
Mobiliario y Equipo de Administración	7,728.89	5,130.40	12,859.29	0.00	0.00	12,859.29
Mobiliario y Equipo Educativo y Recreativo	0.00	47,983.66	47,983.66	47,983.66	47,983.66	0.00
Equipo e Instrumental Médico y de Laboratorio	0.00	0.00	0.00	0.00	0.00	0.00
Vehículos y Equipo de Transporte	0.00	0.00	0.00	0.00	0.00	0.00
Equipo de Defensa y Seguridad	0.00	0.00	0.00	0.00	0.00	0.00
Maquinaria, Otros Equipos y Herramientas	0.00	0.00	0.00	0.00	0.00	0.00
Activos Biológicos	0.00	0.00	0.00	0.00	0.00	0.00
Bienes Inmuebles	0.00	0.00	0.00	0.00	0.00	0.00

*OK*  
*J*

**Cuenta Pública 2023**  
**CONSEJO ESTATAL DE CIENCIA Y TECNOLOGÍA DEL ESTADO DE NAYARIT**  
**Estado Analítico del Ejercicio del Presupuesto de Egresos**  
**Clasificación por Objeto del Gasto (Capítulo y Concepto)**  
**Del 1 de Enero al 31 de Diciembre de 2023**

Concepto	Egresos					Subejercicio
	Aprobado	Ampliaciones/ (Reducciones)	Modificado	Devengado	Pagado	
	1	2	3 = (1 + 2)	4	5	
Activos Intangibles	8,000.00	-8,000.00	0.00	0.00	0.00	0.00
<b>Inversión Pública</b>	<b>0.00</b>	<b>0.00</b>	<b>0.00</b>	<b>0.00</b>	<b>0.00</b>	<b>0.00</b>
Obra Pública en Bienes de Dominio Público	0.00	0.00	0.00	0.00	0.00	0.00
Obra Pública en Bienes Propios	0.00	0.00	0.00	0.00	0.00	0.00
Proyectos Productivos y Acciones de Fomento	0.00	0.00	0.00	0.00	0.00	0.00
<b>Inversiones Financieras y Otras Provisiones</b>	<b>0.00</b>	<b>0.00</b>	<b>0.00</b>	<b>0.00</b>	<b>0.00</b>	<b>0.00</b>
Inversiones Para el Fomento de Actividades Productivas	0.00	0.00	0.00	0.00	0.00	0.00
Acciones y Participaciones de Capital	0.00	0.00	0.00	0.00	0.00	0.00
Compra de Títulos y Valores	0.00	0.00	0.00	0.00	0.00	0.00
Concesión de Préstamos	0.00	0.00	0.00	0.00	0.00	0.00
Inversiones en Fideicomisos, Mandatos y Otros Análogos	0.00	0.00	0.00	0.00	0.00	0.00
Otras Inversiones Financieras	0.00	0.00	0.00	0.00	0.00	0.00
Provisiones para Contingencias y Otras Erogaciones Especiales	0.00	0.00	0.00	0.00	0.00	0.00
<b>Participaciones y Aportaciones</b>	<b>733,913.00</b>	<b>17,723,230.33</b>	<b>18,457,143.33</b>	<b>392,557.00</b>	<b>392,557.00</b>	<b>18,064,586.33</b>
Participaciones	0.00	0.00	0.00	0.00	0.00	0.00
Aportaciones	0.00	0.00	0.00	0.00	0.00	0.00
Convenios	733,913.00	17,723,230.33	18,457,143.33	392,557.00	392,557.00	18,064,586.33
<b>Deuda Pública</b>	<b>0.00</b>	<b>0.00</b>	<b>0.00</b>	<b>0.00</b>	<b>0.00</b>	<b>0.00</b>
Amortización de la Deuda Pública	0.00	0.00	0.00	0.00	0.00	0.00
Intereses de la Deuda Pública	0.00	0.00	0.00	0.00	0.00	0.00
Comisiones de la Deuda Pública	0.00	0.00	0.00	0.00	0.00	0.00
Gastos de la Deuda Pública	0.00	0.00	0.00	0.00	0.00	0.00
Costo por Coberturas	0.00	0.00	0.00	0.00	0.00	0.00
Apoyos Financieros	0.00	0.00	0.00	0.00	0.00	0.00
Adeudos de Ejercicios Fiscales Anteriores (Adefas)	0.00	0.00	0.00	0.00	0.00	0.00
<b>Total del Gasto</b>	<b>11,090,539.73</b>	<b>19,661,475.89</b>	<b>30,752,014.62</b>	<b>10,683,145.08</b>	<b>10,263,572.44</b>	<b>20,068,869.54</b>

  
M.G.T.I. José Luis Esqueda Pérez  
Director General

  
Lic. Oliver Gabriel Ramos Ceja  
Director de Administración y Planeación



Cuenta Pública 2023  
**CONSEJO ESTATAL DE CIENCIA Y TECNOLOGÍA DEL ESTADO DE NAYARIT**  
 Estado Analítico del Ejercicio del Presupuesto de Egresos  
 Clasificación Económica (por Tipo de Gasto)  
 Del 1 de Enero al 31 de Diciembre de 2023

Concepto	Egresos					Subejercicio
	Aprobado	Ampliaciones/ (Reducciones)	Modificado	Devengado	Pagado	
	1	2	3 = ( 1 + 2 )	4	5	
Gasto Corriente	11,074,810.84	19,616,361.83	30,691,172.67	10,635,161.42	10,215,588.78	20,056,011.25
Gasto de Capital	15,728.89	45,114.06	60,842.95	47,983.66	47,983.66	12,859.29
Amortización de la Deuda y Disminución de Pasivos	0.00	0.00	0.00	0.00	0.00	0.00
Pensiones y Jubilaciones	0.00	0.00	0.00	0.00	0.00	0.00
Participaciones	0.00	0.00	0.00	0.00	0.00	0.00
<b>Total del Gasto</b>	<b>11,090,539.73</b>	<b>19,661,475.89</b>	<b>30,752,015.62</b>	<b>10,683,145.08</b>	<b>10,263,572.44</b>	<b>20,068,870.54</b>




M.G.T.I. José Luis Esqueda Pérez  
 Director General



Lic. Oliver Gabriel Ramos Ceja  
 Director de Administración y Planeación

Cuenta Pública 2023  
**CONSEJO ESTATAL DE CIENCIA Y TECNOLOGÍA DEL ESTADO DE NAYARIT**  
 Estado Analítico del Ejercicio del Presupuesto de Egresos  
 Clasificación Administrativa  
 Del 1 de Enero al 31 de Diciembre de 2023

Concepto	Egresos					Subejercicio 6 = ( 3 - 4 )
	Aprobado	Ampliaciones/ (Reducciones)	Modificado	Devengado	Pagado	
	1	2	3 = ( 1 + 2 )	4	5	
<b>Sin Ramo/Dependencia</b>	<b>11,090,539.73</b>	<b>19,661,475.89</b>	<b>30,752,015.62</b>	<b>10,683,145.08</b>	<b>10,263,572.44</b>	<b>20,068,870.54</b>
ENTREGA DE LA MEDALLA NAYARIT A LA INVESTIGACIÓN CIENTÍFICA Y TECNOLÓGICA 2022 FONDO ESTATA DE CIENCIA Y TECNOLOGIA.	0.00	4,060.00	4,060.00	4,060.00	4,060.00	0.00
SUBSIDIO ESTTAL 2023	10,173,148.73	578,972.48	10,752,121.21	9,218,517.56	8,901,724.92	1,533,603.65
ENTREGA DE LA MEDALLA NAYARIT A LA INVESTIGACIÓN CIENTÍFICA Y TECNOLÓGICA 2023	229,348.00	0.00	229,348.00	229,318.50	179,318.50	29.50
CELEBRACIÓN DE LA SEMANA ESTATAL DE CYT 2023	183,478.00	0.00	183,478.00	183,478.00	183,478.00	0.00
FORTALECIMIENTO A VOCACIONES CIENTÍFICAS Y TECNOLÓGICAS EN JOVENES NAYARITAS 2023	183,478.00	0.00	183,478.00	166,191.58	166,191.58	17,286.42
PROGRAMA DE APROPIACIÓN SOCIAL DE LA CIENCIA Y TECNOLOGÍA 2023	321,087.00	0.00	321,087.00	320,656.31	267,876.31	430.69
ESPACIO AZUL	0.00	77,859.29	77,859.29	43,384.00	43,384.00	34,475.29
<b>Total del Gasto</b>	<b>11,090,539.73</b>	<b>19,661,475.89</b>	<b>30,752,015.62</b>	<b>10,683,145.08</b>	<b>10,263,572.44</b>	<b>20,068,870.54</b>

  
 M.G.T.I. José Luis Esqueda Pérez  
 Director General

  
 Lic. Oliver Gabriel Ramos Cejas  
 Director de Administración y Planeación

Cuenta Pública 2023  
**CONSEJO ESTATAL DE CIENCIA Y TECNOLOGÍA DEL ESTADO DE NAYARIT**  
 Estado Analítico del Ejercicio del Presupuesto de Egresos  
 Clasificación Funcional (Finalidad y Función)  
 Del 1 de Enero al 31 de Diciembre de 2023

Concepto	Egresos					Subejercicio 6 = ( 3 - 4 )
	Aprobado	Ampliaciones/ (Reducciones)	Modificado	Devengado	Pagado	
	1	2	3 = ( 1 + 2 )	4	5	
<b>Gobierno</b>	0.00	0.00	0.00	0.00	0.00	0.00
Legislación	0.00	0.00	0.00	0.00	0.00	0.00
Justicia	0.00	0.00	0.00	0.00	0.00	0.00
Coordinación de la Política de Gobierno	0.00	0.00	0.00	0.00	0.00	0.00
Relaciones Exteriores	0.00	0.00	0.00	0.00	0.00	0.00
Asuntos Financieros y Hacendarios	0.00	0.00	0.00	0.00	0.00	0.00
Seguridad Nacional	0.00	0.00	0.00	0.00	0.00	0.00
Asuntos de Orden Público y de Seguridad Interior	0.00	0.00	0.00	0.00	0.00	0.00
Otros Servicios Generales	0.00	0.00	0.00	0.00	0.00	0.00
<b>Desarrollo Social</b>	0.00	0.00	0.00	0.00	0.00	0.00
Protección Ambiental	0.00	0.00	0.00	0.00	0.00	0.00
Vivienda y Servicios a la Comunidad	0.00	0.00	0.00	0.00	0.00	0.00
Salud	0.00	0.00	0.00	0.00	0.00	0.00
Recreación, Cultura y Otras Manifestaciones Sociales	0.00	0.00	0.00	0.00	0.00	0.00
Educación	0.00	0.00	0.00	0.00	0.00	0.00
Protección Social	0.00	0.00	0.00	0.00	0.00	0.00
Otros Asuntos Sociales	0.00	0.00	0.00	0.00	0.00	0.00
<b>Desarrollo Económico</b>	11,090,539.73	19,661,475.89	30,752,015.62	10,683,145.08	10,263,572.44	20,068,870.54
Asuntos Económicos, Comerciales y Laborales en General	0.00	0.00	0.00	0.00	0.00	0.00
Agropecuaria, Silvicultura, Pesca y Caza	0.00	0.00	0.00	0.00	0.00	0.00
Combustibles y Energía	0.00	0.00	0.00	0.00	0.00	0.00
Minería, Manufacturas y Construcción	0.00	0.00	0.00	0.00	0.00	0.00
Transporte	0.00	0.00	0.00	0.00	0.00	0.00
Comunicaciones	0.00	0.00	0.00	0.00	0.00	0.00
Turismo	0.00	0.00	0.00	0.00	0.00	0.00
Ciencia, Tecnología e Innovación	11,090,539.73	19,661,475.89	30,752,015.62	10,683,145.08	10,263,572.44	20,068,870.54
Otras Industrias y Otros Asuntos Económicos	0.00	0.00	0.00	0.00	0.00	0.00
<b>Otras no Clasificadas en Funciones Anteriores</b>	0.00	0.00	0.00	0.00	0.00	0.00
Transacciones de la Deuda Publica / Costo Financiero de la Deuda	0.00	0.00	0.00	0.00	0.00	0.00
Transferencias, Participaciones y Aportaciones entre Diferentes Niveles y Ordenes de Gobierno	0.00	0.00	0.00	0.00	0.00	0.00
Saneamiento del Sistema Financiero	0.00	0.00	0.00	0.00	0.00	0.00
Adeudos de Ejercicios Fiscales Anteriores	0.00	0.00	0.00	0.00	0.00	0.00
<b>Total del Gasto</b>	11,090,539.73	19,661,475.89	30,752,015.62	10,683,145.08	10,263,572.44	20,068,870.54

  
 M.G.T.I. José Luis Esqueda Pérez  
 Director General

  
 Lic. Oliver Gabriel Ramos Cēja  
 Director de Administración y Planeación

Cuenta Pública 2023  
CONSEJO ESTATAL DE CIENCIA Y TECNOLOGÍA DEL ESTADO DE NAYARIT  
Endeudamiento Neto  
Del 1 de Enero al 31 de Diciembre de 2023

Identificación de Crédito o Instrumento	Contratación / Colocación	Amortización	Endeudamiento Neto
	A	B	C = A - B
<b>Créditos Bancarios</b>			
<b>Total Créditos Bancarios</b>	0.00	0.00	0.00
<b>Otros Instrumentos de Deuda</b>			
<b>Total Otros Instrumentos de Deuda</b>	0.00	0.00	0.00
<b>TOTAL</b>	<b>0.00</b>	<b>0.00</b>	<b>0.00</b>



M.G.T.I. José Luis Esqueda Pérez  
Director General



Lic. Oliver Gabriel Ramos Ceja  
Director de Administración y Planeación



**Cuenta Pública 2023**  
**CONSEJO ESTATAL DE CIENCIA Y TECNOLOGÍA DEL ESTADO DE NAYARIT**  
**Intereses de la Deuda**  
**Del 1 de Enero al 31 de Diciembre de 2023**

Identificación de Crédito o Instrumento	Devengado	Pagado
<b>Créditos Bancarios</b>		
<b>Total de intereses de Créditos Bancarios</b>	<b>0.00</b>	<b>0.00</b>
<b>Otros Instrumentos de Deuda</b>		
<b>Total de intereses de Otros Instrumentos de Deuda</b>	<b>0.00</b>	<b>0.00</b>
<b>TOTAL</b>	<b>0.00</b>	<b>0.00</b>



M.G.T.I. Joé Luis Esqueda Pérez  
Director General




Lic. Oliver Gabriel Ramos Ceja  
Director de Administración y Planeación

**Cuenta Pública 2023**  
**CONSEJO ESTATAL DE CIENCIA Y TECNOLOGÍA DEL ESTADO DE NAYARIT**  
**Flujo de Fondos**  
**Del 1 de Enero al 31 de Diciembre de 2023**  
**(Cifras en Pesos)**

Concepto	Estimado / Aprobado	Devengado	Recaudado / Pagado
<b>Rubros de Ingresos</b>	<b>11,090,539.73</b>	<b>25,200,660.12</b>	<b>25,200,660.12</b>
Impuestos	0.00	0.00	0.00
Cuotas y Aportaciones de Seguridad Social	0.00	0.00	0.00
Contribuciones de Mejoras	0.00	0.00	0.00
Derechos	0.00	0.00	0.00
Productos	0.00	0.00	0.00
Aprovechamientos	0.00	0.00	0.00
Ingresos por Venta de Bienes, Prestación de Servicios y Otros Ingresos	0.00	4,679.32	4,679.32
Participaciones, Aportaciones, Convenios, Incentivos Derivados de la Colaboración Fiscal y Fondos Distintos de Aportaciones	0.00	0.00	0.00
Transferencias, Asignaciones, Subsidios y Subvenciones, y Pensiones y Jubilaciones	11,090,539.73	25,195,980.80	25,195,980.80
Ingresos Derivados de Financiamientos	0.00	0.00	0.00
<b>Capítulos de Gasto</b>	<b>11,090,539.73</b>	<b>10,683,145.08</b>	<b>10,263,572.44</b>
Servicios Personales	9,247,678.65	7,972,794.79	7,703,896.60
Materiales y Suministros	180,000.00	422,875.31	414,375.99
Servicios Generales	913,219.19	1,652,736.32	1,560,561.19
Transferencias, Asignaciones, Subsidios y Otras Ayudas	0.00	194,198.00	144,198.00
Bienes Muebles, Inmuebles e Intangibles	15,728.89	47,983.66	47,983.66
Inversión Pública	0.00	0.00	0.00
Inversiones Financieras y Otras Provisiones	0.00	0.00	0.00
Participaciones y Aportaciones	733,913.00	392,557.00	392,557.00
Deuda Pública	0.00	0.00	0.00
<b>Total de las operaciones</b>	<b>0.00</b>	<b>14,517,515.04</b>	<b>14,937,087.68</b>

Bajo protesta de decir verdad declaramos que los Estados Financieros y sus notas, son razonablemente correctos y son responsabilidad del emisor.

  
M.G..I. José Luis Esqueda Pérez  
Director General

  
Lic. Oliver Gabriel Ramos Ceja  
Director de Administración y Planeación



*Nayarit*  
NUESTRA DIGNIDAD Y COMPROMISO



COCYTEN  
CONSEJO DE CIENCIA Y TECNOLOGIA  
DEL ESTADO DE NAYARIT


# INFORMACIÓN PROGRAMÁTICA

DIRECCION GENERAL  
Boulevard Colosio S/N Cd. Industrial  
Tepic, Nayarit, C.P. 63163



**Cuenta Pública 2023**  
**CONSEJO ESTATAL DE CIENCIA Y TECNOLOGÍA DEL ESTADO DE NAYARIT**  
**Gasto por Categoría Programática**  
**Del 1 de Enero al 31 de Diciembre de 2023**

Concepto	Egresos					Subejercicio
	Aprobado	Ampliaciones/ (Reducciones)	Modificado	Devengado	Pagado	
	1	2	3 = ( 1 + 2 )	4	5	
<b>Programas</b>	<b>11,090,539.73</b>	<b>19,661,475.89</b>	<b>30,752,015.62</b>	<b>10,683,145.08</b>	<b>10,263,572.44</b>	<b>20,068,870.54</b>
<b>Subsidios: Sector Social y Privado o Entidades Federativas y Municipios</b>	<b>0.00</b>	<b>0.00</b>	<b>0.00</b>	<b>0.00</b>	<b>0.00</b>	<b>0.00</b>
Sujetos a Reglas de Operación	0.00	0.00	0.00	0.00	0.00	0.00
Otros Subsidios	0.00	0.00	0.00	0.00	0.00	0.00
<b>Desempeño de las Funciones</b>	<b>11,090,539.73</b>	<b>19,661,475.89</b>	<b>30,752,015.62</b>	<b>10,683,145.08</b>	<b>10,263,572.44</b>	<b>20,068,870.54</b>
Prestación de Servicios Públicos	0.00	0.00	0.00	0.00	0.00	0.00
Provisión de Bienes Públicos	0.00	0.00	0.00	0.00	0.00	0.00
Planeación, seguimiento y evaluación de políticas públicas	0.00	0.00	0.00	0.00	0.00	0.00
Promoción y fomento	11,090,539.73	19,661,475.89	30,752,015.62	10,683,145.08	10,263,572.44	20,068,870.54
Regulación y supervisión	0.00	0.00	0.00	0.00	0.00	0.00
Funciones de las Fuerzas Armadas (Únicamente Gobierno Federal)	0.00	0.00	0.00	0.00	0.00	0.00
Específicos	0.00	0.00	0.00	0.00	0.00	0.00
Proyectos de Inversión	0.00	0.00	0.00	0.00	0.00	0.00
<b>Administrativos y de Apoyo</b>	<b>0.00</b>	<b>0.00</b>	<b>0.00</b>	<b>0.00</b>	<b>0.00</b>	<b>0.00</b>
Apoyo al proceso presupuestario y para mejorar la eficiencia institucional	0.00	0.00	0.00	0.00	0.00	0.00
Apoyo a la función pública y al mejoramiento de la gestión	0.00	0.00	0.00	0.00	0.00	0.00
Operaciones ajenas	0.00	0.00	0.00	0.00	0.00	0.00
<b>Compromisos</b>	<b>0.00</b>	<b>0.00</b>	<b>0.00</b>	<b>0.00</b>	<b>0.00</b>	<b>0.00</b>
Obligaciones de cumplimiento de resolución jurisdiccional	0.00	0.00	0.00	0.00	0.00	0.00
Desastres Naturales	0.00	0.00	0.00	0.00	0.00	0.00
<b>Obligaciones</b>	<b>0.00</b>	<b>0.00</b>	<b>0.00</b>	<b>0.00</b>	<b>0.00</b>	<b>0.00</b>
Pensiones y jubilaciones	0.00	0.00	0.00	0.00	0.00	0.00
Aportaciones a la seguridad social	0.00	0.00	0.00	0.00	0.00	0.00
Aportaciones a fondos de estabilización	0.00	0.00	0.00	0.00	0.00	0.00
Aportaciones a fondos de inversión y reestructura de pensiones	0.00	0.00	0.00	0.00	0.00	0.00
<b>Programas de Gasto Federalizado (Gobierno Federal)</b>	<b>0.00</b>	<b>0.00</b>	<b>0.00</b>	<b>0.00</b>	<b>0.00</b>	<b>0.00</b>
Gasto Federalizado	0.00	0.00	0.00	0.00	0.00	0.00
Participaciones a entidades federativas y municipios	0.00	0.00	0.00	0.00	0.00	0.00
Costo financiero, deuda o apoyos a deudores y ahorradores de la banca	0.00	0.00	0.00	0.00	0.00	0.00
Adeudos de ejercicios fiscales anteriores	0.00	0.00	0.00	0.00	0.00	0.00
<b>Total del Gasto</b>	<b>11,090,539.73</b>	<b>19,661,475.89</b>	<b>30,752,015.62</b>	<b>10,683,145.08</b>	<b>10,263,572.44</b>	<b>20,068,870.54</b>

  
M.G.T.I. José Luis Esqueda Pérez  
Director General

  
Lic. Oliver Gabriel Ramos Ceja  
Director de Administración y Planeación



**GOBIERNO DEL ESTADO DE NAYARIT**  
**PRESUPUESTO DE EGRESOS DEL ESTADO DE NAYARIT 2023**  
**PRESUPUESTO BASADO EN RESULTADOS**  
**MATRIZ DE INDICADORES PARA RESULTADOS (MIR) 2023**  
**REPORTE DE AVANCE DE METAS DE LOS INDICADORES**

Periodo que se reporta: Cuarto Trimestre

DEPENDENCIA:		Consejo de Ciencia y Tecnología del Estado de Nayarit (COCYTEN)						MIR (COCYTEN) - 1				DESGLOSE DE MONTO ASIGNADO AL PROGRAMA PRESUPUESTAL (PP)			CRITERIO DE DEFINICION DEL MONTO ASIGNADO (Marque con X)		MONTO EJERCIDO AL TRIMESTRE QUE SE REPORTA				NOTA COMPLEMENTARIA (Respecto a los montos)						
PED 2021-2027		CLAVE FUNCIONAL																									
E. REC.	E. GEN.		FIN	FUN	SF	M	PP	NOMBRE DEL PROGRAMA PRESUPUESTARIO (PP)				PP principal	PP indirecto	Gasto Corriente	Gasto Invers.	MONTO DEL PP AUTORIZADO EN EL PRESUPUESTO DE EGRESOS	MONTO ASIGNADO DEL PP A LA DEPENDENCIA	MONTO ASIGNADO A LA MIR	REAL	ESTIMADO	1er. Trimestre	2do. Trimestre	3er. Trimestre	4to. Trimestre	Capitulo 1000		
ER4	ER4-11		03	08	02	F	122	Desarrollo Científico-Tecnológico para la Innovación y la Competitividad				X		X	X	11,090,540	11,090,540	11,090,540	X			1,750,528	3,642,583	5,623,497	993,206,649	\$7,876,182.89	
Nombre de Beneficiarios (Población objetivo):							Instituciones de educación superior, centros de investigación y empresas.				Núm. de Benef.:	5000			Montos de Otras Fuentes de Financiamiento:												Capitulo 2000 422,873.11
																										Capitulo 3000 1,388,714.06	
																										Capitulo 4000 194,198.00	
																										Capitulo 5000 47,983.66	

Resumen Narrativo	Nombre del Indicador	Definición	Fórmula	Unidad de Medida / Frecuencia	Tipo de Dimensión a medir	Sentido Ideal del Indicador	Supuestos	Línea Base		Variables de la fórmula	Metas		1er. Trimestre		2do. Trimestre		3er. Trimestre		4to. Trimestre		Justificación de Resultados				
								Año de la Línea Base	Línea Base		Datos de las variables	Resultado	Datos de las variables	Resultado	Datos de las variables	Resultado	Datos de las variables	Resultado	Datos de las variables	Resultado	Análisis Inicial e Interpretación de Resultados	Fuente de Información del Indicador			
Nivel: Fin																									
Contribuir al desarrollo económico y social a través del fomento de la ciencia, tecnología e innovación de Estado de Nayarit	Variación anual del índice de economía del conocimiento en Nayarit	Mide el desempeño económico, marco institucional y orientación al exterior; sistema de innovación dinámico: educación y recursos humanos calificados e infraestructura de tecnologías de la información y las comunicaciones	$(\text{Índice de economía del conocimiento año actual} / \text{Índice de economía del conocimiento anterior}) * 100$	Variación Percentual	Bianual	Ascendente	Este indicador esta compuesto por diferentes variables.	2022	0.01	Índice De Economía Del Conocimiento Año Actual												En proceso de rediseñar el indicador, debido a que el Consejo Nacional de Ciencia y Tecnología se extinguió a partir del 2018.	Consejo Nacional de Ciencia y Tecnología		
Nivel: Propósito																									
P1 Nivel de desarrollo científico, tecnológico y de innovación incrementado	Variación porcentual del índice de desarrollo científico y tecnológico	Mide el índice de desarrollo científico y tecnológico se calcula a partir del total de artículos científicos publicados por cada 100 mil habitantes; número de patentes solicitadas por cada 100 mil habitantes; número de investigadores en S N I por cada 100 mil habitantes	$(\text{Índice de desarrollo científico y tecnológico año actual} / \text{Índice de desarrollo científico y tecnológico año anterior}) * 100$	Variación Percentual	Bianual	Ascendente	Este indicador esta compuesto por diferentes variables.	2022		Índice De Desarrollo Científico Y Tecnológico Año Actual												En proceso de rediseñar el indicador, debido a que el Consejo Nacional de Ciencia y Tecnología se extinguió a partir del 2018.	Consejo Nacional de Ciencia y Tecnología		
P2 Nivel de desarrollo científico, tecnológico y de innovación incrementado	Variación porcentual de investigadores en Nayarit inscritos en el S N I (Sistema Nacional de Investigadores)	Mide el porcentaje de investigadores nayaritas inscritos en el S N I	$(\text{Investigadores inscritos en el S N I año actual} / \text{Investigadores inscritos en el S N I año anterior}) * 100$	Porcentaje	Anual	Ascendente	Falta de evidencia científica y tecnológica de los investigadores para su inscripción o renovación al Sistema Nacional de Investigadores	2022	8.11	Investigadores Inscritos En El S N I Año Actual	200.00	0.00									200.00	0.00	Durante el 2023 el CONAHCYT publico una estadística de mas de 200 investigadores de nayarit incorporados al SNI	Consejo Nacional de Ciencia y Tecnología	
Nivel: Componente																									
C1. Apoyo a nayaritas para formación de investigadores de calidad reconocida.	Incremento de apoyo a nayaritas para formación de investigadores de calidad reconocida.	Numero de nayaritas beneficiadas con apoyos para su inserción en el campo de investigación e innovación.	$(\text{Número de beneficiados en el año actual} / \text{número de personas beneficiadas en el año anterior}) * 100$	Porcentaje	Anual	Ascendente	Se buscará brindar apoyos/reconocimientos a investigadores/divulgadores a través de los programas de: 1. Premio Estatal de Ciencia y Tecnología. 2. Formación de Capital Humano de Alto Nivel. 3. Apoyos a comunicadores dentro del Programa de Apropiación Social de la Ciencia.	2022	17.85	Número De Beneficiados En El Año Actual	20.00											20.00		Se otorgaran 5 apoyos por medio del programa Entropa de la Medalla Nayarit a la Investigación Científica y Tecnológica 2023	Expediente Técnico y Administrativos registrados en el COCYTEN
C2. Infraestructura científica y tecnológica, que atiende las necesidades y demandas del Estado	Porcentaje de infraestructura científica y tecnológica, que atiende las necesidades y demandas del Estado	Porcentaje de avance en la construcción de infraestructura científica y tecnológica, que atiende las necesidades y demandas del Estado	$(\text{porcentaje de avance de construcción de infraestructura científica y tecnológica} / \text{instalación de centros de investigación y ludicos de apropiación del conocimiento, y laboratorios}) * 100$	Porcentaje	Anual	Ascendente	Para el año 2023, se cuenta con avance programado en el monitoreo y	2022	100.00	Porcentaje De Avance De Construcción Y O Instalación De Centros De	70.00	100.00										0.00	0.01	Durante el Ejercicio del 2023 no se realizaron obras de construcción de centros de Investigación y Ludicos relacionados con los sectores de	Expediente Técnico y Administrativo registrados en el COCYTEN

Resumen Narrativo	Nombre del Indicador	Definición	Fórmula	Unidad de Medida / Frecuencia	Tipo de Indicador / Dimensión a medir	Sentido Ideal del Indicador	Supuestos	Línea Base		Variables de la fórmula	Metas		1er. Trimestre		2do. Trimestre		3er. Trimestre		4to. Trimestre		Justificación de Resultados		
								Año de la Línea Base	Línea Base		Datos de las variables	Resultado	Datos de las variables	Resultado	Datos de las variables	Resultado	Datos de las variables	Resultado	Datos de las variables	Resultado	Analista Inicial e Interpretación de Resultados	Fuente de Información del Indicador	
	necesidades y demandas del Estado	centros lúdicos de apropiación del conocimiento, y laboratorios de investigación públicos y privados.	de investigación públicos y privados en apoyo al desarrollo de ciencia/avance programático de realización de la obra)*100				conservación de la infraestructura del Museo Interactivo de Ciencias o Innovación de Nayarit, ubicado en la Ciudad del Conocimiento.			Investigación Y Lúdicos De Apropiación Del Conocimiento, Y Laboratorios De Investigación Públicos Y Privados En Apoyo Al Desarrollo De Ciencia												Ciencia, Tecnología y Educación	
										Avance Programático De Realización De La Obra	73.00									0.00			
C3. Actividades de difusión y divulgación de la ciencia, tecnología e innovación	Incremento de actividades de difusión y divulgación de la ciencia, tecnología e innovación	Porcentaje del número de programas ejecutados	(Número de actividades desarrolladas en el año actual/total de actividades de divulgación desarrolladas en el año anterior)*100	Porcentaje Anual	Gestión Eficacia	Ascendencia	Integrar un programa actividades de difusión y divulgación dirigido a Instituciones de Educación Superior, Media Superior y Nivel Básico y ejecutarlo cuando Secretaría de Finanzas y Administración libere el recurso al Consejo.	2022	17.65	Número De Actividades Desarrolladas En El Año Actual	20.00											20.00	Expediente Técnico y Administrativo registrados en el COCYTEN
										Total De Actividades De Divulgación Desarrolladas En El Año Anterior	20.00											20.00	Durante este año se llevaron a cabo la Celebración de la Semana de la Ciencia del 07 al 10 de noviembre 2023 evento que contó con las siguientes actividades científicas: Demostración científica dirigida a niños de nivel básico, (4) conferencias, (2) conversatorios. Otro de los eventos celebrados en el mes de diciembre fue la Copa Robotica Nayarit 2023, misma que contó con la participación de 250 niños concursando con su robot, mas de 20 maestros de educación básica como asesores y mas de 500 asistentes en el evento. Otro de los eventos celebrados fue la Jornada Estatal de la Ciencia y Tecnología Nayarit 2023, Jornada en la que se logro coordinar recursos y esfuerzos con 6 Instituciones y/o Centros de Investigación para celebrar Talleres, Cursos, Ponencias, Concursos, Demostraciones y Exhibiciones Científicas. (2) eventos Científicos titulados Noche de Estrellas, dirigidos a niños, jóvenes y familias en general. eventos que consideraron la realización de mas de 20 actividades de difusión y divulgación científica entre las que se pueden mencionar: Conferencias, Conversatorios, Exhibiciones y Demostraciones Científicas, Cursos y Talleres, Concursos de Ciencias y vinculados fomento de las áreas STEAM.
											0.00											0.00	
C4. Vinculación entre instituciones de educación superior, centros de investigación con el sector empresarial	Incremento de vinculación entre instituciones de educación superior, centros de investigación con el sector empresarial	Porcentaje del número de empresas vinculadas con instituciones de educación superior y centros de investigación.	(Número de empresas involucradas y/o beneficiadas en el año actual/ número de empresas involucradas y/o beneficiadas en el año anterior) - 1)* 100	Porcentaje Anual	Gestión Eficacia	Ascendencia	Lograr una vinculación entre Instituciones de Educación Superior (Centros de Investigación con el sector empresarial), a través de acciones de ciencia y tecnología, a través de la integración de un ciclo de talleres de vinculación	2022	0.01	Número De Empresas Involucradas Y O Beneficiadas En El Año Actual	45.00											0.00	Expediente Técnico y Administrativo registrados en el COCYTEN
										Número De Empresas Involucradas Y O Beneficiadas En El Año Anterior	45.00	0.00										0.01	Durante el 2023 no se diseñaron o ejecutaron programas públicos que fomenten la vinculación productiva y la colaboración entre el sector privado y académico.
Nivel: Actividad																							
C3A1 Entrega de apoyos a estudiantes nayaritas para formación de investigadores de calidad reconocida	Porcentaje de apoyos entregados a estudiantes nayaritas para la formación de investigadores	Mide el porcentaje del número de apoyos otorgados a estudiantes nayaritas para formación de investigadores de calidad reconocida	(Total de apoyos entregados/total de apoyos programados)*100	Porcentaje Trimestral	Gestión Eficacia	Ascendencia	Se buscará brindar apoyos/reconocimientos a Investigadores/divulgadores a través de los programas de:	2022	100.00	Total De Apoyos Entregados	20.00	5.00	10.00	15.00	20.00	20.00	75.00	20.00	100.00			20.00	Expediente Técnico y Administrativos registrados en el COCYTEN...
										Total De Apoyos Programados	20.00	100.00	20.00	25.00	20.00	50.00	20.00	75.00	20.00	100.00			Entre Octubre y Noviembre se llevo a cabo, del Programa Entrega de la Medalla Nayarita a la Investigación Científica y Tecnológica el proceso de evaluación, seleccionando a los evaluadores enviándoles los

Resumen Narrativo	Nombre del Indicador	Definición	Fórmula	Unidad de Medida / Frecuencia	Tipo de Indicador / Dimensión a medir	Sentido Igual del Indicador	Supuestos	Línea Base		Metas		1er. Trimestre		2do. Trimestre		3er. Trimestre		4to. Trimestre		Justificación de Resultados				
								Año de la Línea Base	Línea Base	Variables de la fórmula	Datos de las variables	Resultado	Datos de las variables	Resultado	Datos de las variables	Resultado	Datos de las variables	Resultado	Datos de las variables	Resultado	Análisis Inicial e Interpretación de Resultados	Fuente de Información del Indicador		
							1. Premio Estatal de Ciencia y Tecnología. 2. Formación de Capital Humano de Alto Nivel. 3. Apoyos a comunicadores dentro del Programa de Aprobación Social de la Ciencia.			Total De Apoyos Entregados	20.00	5.00	10.00	15.00	20.00							trabajos registrados según su área a dictaminar. Diciembre: se llevó a cabo la gestión y trámite ante el H. Congreso del estado para la emisión del decreto de ganadores, llevándose a cabo la sesión en el congreso y la emisión de decreto y posteriormente logrando la publicación del decreto ante el congreso.		
										Total De Apoyos Programados	20.00	20.00	20.00	20.00	20.00									
C2A1 Realización de reuniones con las IES para atender las necesidades y demandas en infraestructura científica y tecnológica en el Estado	Porcentaje de reuniones realizadas con las IES para la atención de las necesidades y demandas en infraestructura científica y tecnológica en el Estado	Mide el porcentaje del número de reuniones con las IES para la atención de las necesidades y demandas en infraestructura científica y tecnológica en el Estado	(Total de reuniones realizadas/Total de reuniones programadas)*100	Porcentaje	Gestión	Ascendente	Para el año 2023, se contempla la realización de cuatro reuniones con Instituciones de Educación Superior-Centro de Investigación para la atención de las necesidades y demandas en infraestructura científica y tecnológica en el Estado	2022	100.00	Total De Reuniones Realizadas	4.00	1.00	2.00	3.00	4.00								Expediente Técnico y Administrativo registrado en el COCYTEN...	
										Total De Reuniones Programados	4.00	4.00	4.00	4.00	4.00								.Durante el trimestre, se tuvo una reunión con conahcyt, reunión con la REDNACOCYT, con el Comité de Proaire y con personal del proyecto Biomarcadores Epigenéticos.	
C2A2 Realización de actividades de difusión y divulgación de la ciencia, tecnología e innovación a estudiantes de los niveles, básico, medio superior y superior	Porcentaje de eventos realizados para la difusión y divulgación de la ciencia, tecnología e innovación a estudiantes de los niveles, básico, medio superior y superior	Mide el porcentaje del número de eventos para la difusión y divulgación de la ciencia, tecnología e innovación a estudiantes de los niveles, básico, medio superior y superior	(Total de eventos realizados/Total de eventos programados)*100	Porcentaje	Gestión	Ascendente	Integrar un programa actividades de difusión y divulgación dirigido a Instituciones de Educación Superior, Media Superior y Nivel Básico y ejecutarlo cuando Secretarías de Finanzas y Administración libere el recurso al Consejo	2022	100.00	Total De Eventos Realizados	17.00	4.00	8.00	12.00	17.00								Expediente Técnico y Administrativo registrado en el COCYTEN...	
										Total De Eventos Programados	17.00	17.00	17.00	17.00	17.00								Durante este trimestre se llevó a cabo la Celebración de la Semana de la Ciencia del 07 al 10 de noviembre 2023 evento que contó con las siguientes actividades científicas: Demostración científica dirigida a niños de nivel básico, (4) conferencias, (2) conversatorios. Otro de los eventos celebrados en el mes de diciembre fue la Copa Robótica Nayarit 2023, misma que contó con la participación de 250 niños concursando con su robot, más de 20 maestros de educación básica como asesores y más de 500 asistentes en el evento. Otro de los eventos celebrados fue la Jornada Estatal de la Ciencia y Tecnología Nayarit 2023, Jornada en la que se logró coordinar recursos y esfuerzos con 6 Instituciones y/o Centros de Investigación para celebrar Talleres, Cursos, Ponencias, Concursos, Demostraciones y Exhibiciones Científicas. (2) eventos Científicos titulados Noche de Estrellas, dirigidos a niños, jóvenes y familias en general.	
C4A1 Realización de talleres para la Vinculación entre instituciones de educación superior, centros de investigación con el sector empresarial	Porcentaje de talleres impartidos a investigadores y empresarios referente a la vinculación de las instituciones de educación superior con los centros de investigación	Mide el porcentaje del número de talleres que se brindan a investigadores y empresarios referente a la vinculación de las instituciones de educación superior con los centros de investigación	(Total de investigadores y empresarios capacitados/total investigadores y empresarios programados)*100	Porcentaje	Gestión	Ascendente	Lograr una vinculación entre Instituciones de Educación Superior /Centros de Investigación con el sector empresarial, a través de acciones de ciencia y tecnología, a través de la integración de un ciclo de talleres de vinculación	2022	100.00	Total De Investigadores Y Empresarios Capacitados	45.00	11.00	22.00	33.00	33.00								Expediente Técnico y Administrativo registrado en el COCYTEN...	
										Total Investigadores Y Empresarios Programados	45.00	45.00	45.00	45.00	45.00								.Durante este trimestre no se realizaron talleres de vinculación	

MGTI. JOSÉ LUIS ESQUEDA PÉREZ  
DIRECTOR GENERAL DEL COCYTEN

L.C. JACQUELINE PÁREDES TORIZ  
DIRECTORA DE ADMINISTRACION Y PLANEACION DEL CONSEJO DE CIENCIA Y TECNOLOGIA DEL ESTADO DE NAYARIT

L.C. MAYRA ELIZABETH PINEDA GUERRERO  
ASESORA FINANCIERA

Fecha de Elaboración:10/01/2024



**Cuenta Pública 2023**  
**CONSEJO ESTATAL DE CIENCIA Y TECNOLOGÍA DEL ESTADO DE NAYARIT**  
**Indicadores de Postura Fiscal**  
**Del 1 de Enero al 31 de Diciembre de 2023**  
**(Cifras en pesos)**

Concepto	Estimado/Aprobado	Devengado	Recaudado/Pagado
<b>I. Ingresos Presupuestarios</b>	<b>11,090,539.73</b>	<b>25,200,660.12</b>	<b>25,200,660.12</b>
1. Ingresos del Gobierno de la Entidad Federativa	0.00	0.00	0.00
2. Ingresos del Sector Paraestatal	11,090,539.73	25,200,660.12	25,200,660.12
<b>II. Egresos Presupuestarios</b>	<b>11,090,539.73</b>	<b>10,683,145.08</b>	<b>10,263,572.44</b>
3. Egresos del Gobierno de la Entidad Federativa	0.00	0.00	0.00
4. Egresos del Sector Paraestatal	11,090,539.73	10,683,145.08	10,263,572.44
<b>III. Balance Presupuestario (Superávit o Déficit) (III = I - II)</b>	<b>0.00</b>	<b>14,517,515.04</b>	<b>14,937,087.68</b>

Concepto	Estimado/Aprobado	Devengado	Recaudado/Pagado
<b>III. Balance presupuestario (Superávit o Déficit)</b>	<b>0.00</b>	<b>14,517,515.04</b>	<b>14,937,087.68</b>
<b>IV. Intereses, Comisiones y Gastos de la Deuda</b>	<b>0.00</b>	<b>0.00</b>	<b>0.00</b>
<b>V. Balance Primario (Superávit o Déficit) (V= III + IV)</b>	<b>0.00</b>	<b>14,517,515.04</b>	<b>14,937,087.68</b>

Concepto	Estimado/Aprobado	Devengado	Recaudado/Pagado
<b>A. Financiamiento</b>	<b>0.00</b>	<b>0.00</b>	<b>0.00</b>
<b>B. Amortización de la deuda</b>	<b>0.00</b>	<b>0.00</b>	<b>0.00</b>
<b>C. Financiamiento Neto</b>	<b>0.00</b>	<b>0.00</b>	<b>0.00</b>



M.G.T.I. José Luis Esqueda Pérez  
 Director General



Lic. Oliver Gabriel Ramos Ceja  
 Director de Administración y Planeación





*Nayarit*  
NUESTRA DIGNIDAD Y COMPROMISO



COCYTEN  
CONSEJO DE CIENCIA Y TECNOLOGÍA  
DEL ESTADO DE NAYARIT

# ANEXOS



DIRECCION GENERAL  
Boulevard Colosio S/N Cd. Industrial  
Tepic, Nayarit, C.P. 63163





# CONSEJO ESTATAL DE CIENCIA Y TECNOLOGÍA DEL ESTADO DE NAYARIT NAYARIT

Relación de Bienes que Componen su Patrimonio (Valor en Libros)

Cuenta Pública de 2023

Al 31/12/2023

Fecha y 28/feb./2024

hora de Impresión 10:06 a. m.

Usu: Supervisor

Rep: rptActivosValorEnLibros

Código	Descripción del Bien	Valor en Libros
5110700001-1	ANAQUEL MOVIL	\$766.67
5110700001-10	ANAQUEL MOVIL	\$1.00
5110700001-11	ANAQUEL MOVIL	\$1.00
5110700001-12	ANAQUEL MOVIL	\$1.00
5110700001-13	ANAQUEL MOVIL	\$1.00
5110700001-14	ANAQUEL MOVIL	\$1.00
5110700001-15	ANAQUEL MOVIL	\$1.00
5110700001-16	ANAQUEL MOVIL	\$1.00
5110700001-17	ANAQUEL MOVIL	\$1.00
5110700001-18	ANAQUEL MOVIL	\$1.00
5110700001-19	ANAQUEL MOVIL	\$1.00
5110700001-2	ANAQUEL MOVIL	\$766.67
5110700001-20	ANAQUEL MOVIL	\$11,745.00
5110700001-3	ANAQUEL MOVIL	\$766.67
5110700001-4	ANAQUEL MOVIL	\$1.00
5110700001-5	ANAQUEL MOVIL	\$1.00
5110700001-6	ANAQUEL MOVIL	\$1.00
5110700001-7	ANAQUEL MOVIL	\$1.00
5110700001-8	ANAQUEL MOVIL	\$1.00
5110700001-9	ANAQUEL MOVIL	\$1.00
5110700003-1	ARCHIVERO	\$2,900.00
5110700003-10	ARCHIVERO	\$3,499.00
5110700003-11	ARCHIVERO	\$3,499.00
5110700003-2	ARCHIVERO	\$1,403.00
5110700003-3	ARCHIVERO	\$3,000.00
5110700003-4	ARCHIVERO	\$1,656.00



# CONSEJO ESTATAL DE CIENCIA Y TECNOLOGÍA DEL ESTADO DE NAYARIT NAYARIT

Relación de Bienes que Componen su Patrimonio (Valor en Libros)

Cuenta Pública de 2023

Al 31/12/2023

Fecha y 28/feb./2024

hora de Impresión 10:06 a. m.

Usu: Supervisor

Rep: rptActivosValorEnLibros

Código	Descripción del Bien	Valor en Libros
5110700003-5	ARCHIVERO	\$1,800.00
5110700003-6	ARCHIVERO	\$1,392.00
5110700003-7	ARCHIVERO	\$1,392.00
5110700003-8	ARCHIVERO	\$2,204.00
5110700003-9	ARCHIVERO	\$1.00
5110700008-1	BANCO	\$650.00
5110700008-10	BANCO	\$650.00
5110700008-11	BANCO	\$650.00
5110700008-12	BANCO	\$650.00
5110700008-13	BANCO	\$650.00
5110700008-14	BANCO	\$650.00
5110700008-15	BANCO	\$650.00
5110700008-16	BANCO	\$650.00
5110700008-17	BANCO	\$650.00
5110700008-18	BANCO	\$650.00
5110700008-19	BANCO	\$650.00
5110700008-2	BANCO	\$650.00
5110700008-20	BANCO	\$650.00
5110700008-3	BANCO	\$650.00
5110700008-4	BANCO	\$650.00
5110700008-5	BANCO	\$650.00
5110700008-6	BANCO	\$650.00
5110700008-7	BANCO	\$650.00
5110700008-8	BANCO	\$650.00
5110700008-9	BANCO	\$650.00
5110700023-1	CARRITO PEDALES	\$15,611.91



# CONSEJO ESTATAL DE CIENCIA Y TECNOLOGÍA DEL ESTADO DE NAYARIT NAYARIT

Relación de Bienes que Componen su Patrimonio (Valor en Libros)

Cuenta Pública de 2023  
Al 31/12/2023

Usu: Supervisor

Rep: rptActivosValorEnLibros

Fecha y | 28/feb./2024

hora de Impresión | 10:06 a. m.

Código	Descripción del Bien	Valor en Libros
5110700023-2	CARRITO PEDALES	\$15,611.91
5110700023-3	CARRITO PEDALES	\$15,611.91
5110700032-1	CREDENZA	\$56.00
5110700034-1	ESCRITORIO	\$1,552.50
5110700034-10	ESCRITORIO	\$8,656.04
5110700034-11	ESCRITORIO	\$7,949.00
5110700034-12	ESCRITORIO	\$7,949.00
5110700034-13	ESCRITORIO	\$7,949.00
5110700034-14	ESCRITORIO	\$2,600.00
5110700034-15	ESCRITORIO	\$3,405.00
5110700034-16	ESCRITORIO	\$4,267.00
5110700034-17	ESCRITORIO	\$4,483.00
5110700034-18	ESCRITORIO	\$2,499.00
5110700034-19	ESCRITORIO	\$28,420.00
5110700034-2	ESCRITORIO	\$1,638.75
5110700034-3	ESCRITORIO	\$2,446.75
5110700034-4	ESCRITORIO	\$2,146.00
5110700034-5	ESCRITORIO	\$1,415.20
5110700034-6	ESCRITORIO	\$1,415.20
5110700034-7	ESCRITORIO	\$8,656.04
5110700034-8	ESCRITORIO	\$8,656.04
5110700034-9	ESCRITORIO	\$8,656.04
5110700041-1	GABINETE PARA ARCHIVO	\$3,849.00
5110700041-2	GABINETE PARA ARCHIVO	\$3,999.00
5110700048-1	LIBRERO	\$3,994.00
5110700048-2	LIBRERO	\$16,588.00

H  
C





# CONSEJO ESTATAL DE CIENCIA Y TECNOLOGÍA DEL ESTADO DE NAYARIT NAYARIT

Relación de Bienes que Componen su Patrimonio (Valor en Libros)

Usr: Supervisor

Rep: rptActivosValorEnLibros

Cuenta Pública de 2023

Al 31/12/2023

Fecha y 28/feb./2024

hora de Impresión 10:06 a. m.

Código	Descripción del Bien	Valor en Libros
5110700051-1	LOCKER	\$2,668.00
5110700051-2	LOCKER	\$2,668.00
5110700052-1	MESA	\$19,952.00
5110700053-1	MESA AUXILIAR	\$1,136.80
5110700053-2	MESA AUXILIAR	\$3,000.00
5110700053-3	MESA AUXILIAR	\$3,000.00
5110700053-4	MESA AUXILIAR	\$3,000.00
5110700053-5	MESA AUXILIAR	\$3,000.00
5110700053-6	MESA AUXILIAR	\$3,000.00
5110700053-7	MESA AUXILIAR	\$3,000.00
5110700060-1	MESA DE CENTRO	\$1,552.00
5110700064-1	MESA DE JUNTAS DE MADERA	\$17,123.92
5110700066-1	MESA DE TRABAJO	\$19,140.00
5110700066-2	MESA DE TRABAJO	\$51,968.00
5110700071-1	MESA FRIA A HIELO MOVIL	\$1.00
5110700094-1	SILLA	\$454.75
5110700094-10	SILLA	\$684.40
5110700094-11	SILLA	\$29,696.00
5110700094-12	SILLA	\$8,700.00
5110700094-13	SILLA	\$60,030.00
5110700094-2	SILLA	\$454.75
5110700094-3	SILLA	\$454.75
5110700094-4	SILLA	\$454.75
5110700094-5	SILLA	\$684.40
5110700094-6	SILLA	\$684.40
5110700094-7	SILLA	\$684.40



# CONSEJO ESTATAL DE CIENCIA Y TECNOLOGÍA DEL ESTADO DE NAYARIT NAYARIT

Relación de Bienes que Componen su Patrimonio (Valor en Libros)

Usu: Supervisor

Rep: rptActivosValorEnLibros

Cuenta Pública de 2023

Al 31/12/2023

Fecha y 28/feb./2024

hora de Impresión 10:06 a. m.

Código	Descripción del Bien	Valor en Libros
5110700094-8	SILLA	\$684.40
5110700094-9	SILLA	\$684.40
5110700096-1	SILLA DE METAL	\$30,972.00
5110700097-1	SILLA GIRATORIA	\$626.75
5110700097-10	SILLA GIRATORIA	\$2,299.00
5110700097-11	SILLA GIRATORIA	\$2,299.00
5110700097-12	SILLA GIRATORIA	\$2,299.00
5110700097-13	SILLA GIRATORIA	\$1,600.00
5110700097-14	SILLA GIRATORIA	\$1,799.00
5110700097-15	SILLA GIRATORIA	\$1,799.00
5110700097-16	SILLA GIRATORIA	\$948.00
5110700097-17	SILLA GIRATORIA	\$1,351.00
5110700097-18	SILLA GIRATORIA	\$5,800.00
5110700097-2	SILLA GIRATORIA	\$626.75
5110700097-3	SILLA GIRATORIA	\$626.75
5110700097-4	SILLA GIRATORIA	\$1,017.75
5110700097-5	SILLA GIRATORIA	\$849.00
5110700097-6	SILLA GIRATORIA	\$849.00
5110700097-7	SILLA GIRATORIA	\$899.00
5110700097-8	SILLA GIRATORIA	\$899.00
5110700097-9	SILLA GIRATORIA	\$999.00
5110700101-1	SILLON	\$2,367.18
5110700101-10	SILLON	\$2,684.01
5110700101-11	SILLON	\$2,684.01
5110700101-12	SILLON	\$2,684.01
5110700101-13	SILLON	\$2,684.01



# CONSEJO ESTATAL DE CIENCIA Y TECNOLOGÍA DEL ESTADO DE NAYARIT NAYARIT

Relación de Bienes que Componen su Patrimonio (Valor en Libros)

Cuenta Pública de 2023

Al 31/12/2023

Fecha y 28/feb./2024

hora de Impresión 10:06 a. m.

Usr: Supervisor

Rep: rptActivosValorEnLibros

Código	Descripción del Bien	Valor en Libros
5110700101-14	SILLON	\$2,684.01
5110700101-15	SILLON	\$7,308.80
5110700101-16	SILLON	\$2,204.00
5110700101-17	SILLON	\$2,204.00
5110700101-18	SILLON	\$2,204.00
5110700101-19	SILLON	\$2,684.01
5110700101-2	SILLON	\$999.00
5110700101-3	SILLON	\$2,684.01
5110700101-4	SILLON	\$2,684.01
5110700101-5	SILLON	\$2,684.01
5110700101-6	SILLON	\$2,684.01
5110700101-7	SILLON	\$2,684.01
5110700101-8	SILLON	\$2,684.01
5110700101-9	SILLON	\$2,684.01
5150300071-1	SERVIDOR DE RED	\$1.00
5190800046-1	CIZALLA O GUILLOTINA MANUAL (PARA OFICINA)	\$1.00
5190800065-1	ENGARGOLADORA	\$1.00
5190800066-1	ENGARGOLADORA PERFORADORA	\$1.00
5190800068-1	ENMICADORA	\$2,990.00
5190800138-1	PIZARRONES Y ROTAFOLIOS	\$699.00
5190800138-2	PIZARRONES Y ROTAFOLIOS	\$1.00
5190800138-3	PIZARRONES Y ROTAFOLIOS	\$1.00
5190800138-4	PIZARRONES Y ROTAFOLIOS	\$1.00
5190800147-1	RELOJ CHECADOR	\$1.00
5290100018-1	PANTALLA TRIPIE	\$1,399.00
5290100018-2	PANTALLA TRIPIE	\$4,060.00



# CONSEJO ESTATAL DE CIENCIA Y TECNOLOGÍA DEL ESTADO DE NAYARIT NAYARIT

Relación de Bienes que Componen su Patrimonio (Valor en Libros)

Cuenta Pública de 2023

Al 31/12/2023

Fecha y 28/feb./2024

hora de Impresión 10:06 a. m.

Usu: Supervisor

Rep: rptActivosValorEnLibros

Código	Descripción del Bien	Valor en Libros
5290100018-3	PANTALLA TRIPIE	\$4,060.00
5310200043-1	BOTIQUIN	\$370.00
5670400155-1	TRITURADORA PAPEL	\$1,680.00
5120100001-1	MUEBLES, EXCEPTO DE OFICINA Y ESTANTERÍA	\$489.90
5190800146-1	REFRIGERADOR (COCINA)	\$3,799.00
5190800146-2	REFRIGERADOR (COCINA)	\$3,559.00
5190800146-3	REFRIGERADOR (COCINA)	\$2,503.00
5150300007-1	CONTROLADORES (COMPUTACION)	\$100.00
5150300007-10	CONTROLADORES (COMPUTACION)	\$1,149.00
5150300007-11	CONTROLADORES (COMPUTACION)	\$1,299.00
5150300007-12	CONTROLADORES (COMPUTACION)	\$1,149.00
5150300007-13	CONTROLADORES (COMPUTACION)	\$1,299.00
5150300007-14	CONTROLADORES (COMPUTACION)	\$1,149.00
5150300007-15	CONTROLADORES (COMPUTACION)	\$1,299.00
5150300007-16	CONTROLADORES (COMPUTACION)	\$1,149.00
5150300007-17	CONTROLADORES (COMPUTACION)	\$1,299.00
5150300007-18	CONTROLADORES (COMPUTACION)	\$1,149.00
5150300007-19	CONTROLADORES (COMPUTACION)	\$1,299.00
5150300007-2	CONTROLADORES (COMPUTACION)	\$100.00
5150300007-20	CONTROLADORES (COMPUTACION)	\$1,149.00
5150300007-21	CONTROLADORES (COMPUTACION)	\$1,299.00
5150300007-22	CONTROLADORES (COMPUTACION)	\$1,149.00
5150300007-23	CONTROLADORES (COMPUTACION)	\$1,299.00
5150300007-24	CONTROLADORES (COMPUTACION)	\$1,149.00
5150300007-25	CONTROLADORES (COMPUTACION)	\$1,299.00
5150300007-26	CONTROLADORES (COMPUTACION)	\$1,149.00





# CONSEJO ESTATAL DE CIENCIA Y TECNOLOGÍA DEL ESTADO DE NAYARIT NAYARIT

Relación de Bienes que Componen su Patrimonio (Valor en Libros)

Cuenta Pública de 2023

Al 31/12/2023

Fecha y 28/feb./2024

hora de Impresión 10:06 a. m.

Usu: Supervisor

Rep: rptActivosValorEnLibros

Código	Descripción del Bien	Valor en Libros
5150300007-27	CONTROLADORES (COMPUTACION)	\$1,299.00
5150300007-28	CONTROLADORES (COMPUTACION)	\$1,299.00
5150300007-29	CONTROLADORES (COMPUTACION)	\$1,149.00
5150300007-3	CONTROLADORES (COMPUTACION)	\$3,354.00
5150300007-30	CONTROLADORES (COMPUTACION)	\$1,149.00
5150300007-31	CONTROLADORES (COMPUTACION)	\$1,299.00
5150300007-32	CONTROLADORES (COMPUTACION)	\$1.00
5150300007-33	CONTROLADORES (COMPUTACION)	\$172.00
5150300007-34	CONTROLADORES (COMPUTACION)	\$65.00
5150300007-35	CONTROLADORES (COMPUTACION)	\$6,194.40
5150300007-4	CONTROLADORES (COMPUTACION)	\$1,149.00
5150300007-5	CONTROLADORES (COMPUTACION)	\$1,299.00
5150300007-6	CONTROLADORES (COMPUTACION)	\$1,149.00
5150300007-7	CONTROLADORES (COMPUTACION)	\$1,299.00
5150300007-8	CONTROLADORES (COMPUTACION)	\$1,149.00
5150300007-9	CONTROLADORES (COMPUTACION)	\$1,299.00
5150300029-1	IMPRESORA	\$5,971.95
5150300029-6	IMPRESORA	\$2,890.00
5150300029-7	IMPRESORA	\$3,462.94
5150300029-8	IMPRESORA	\$18,096.00
5150300050-2	MEMORIA MAGNETICA	\$403.00
5150300050-3	MEMORIA MAGNETICA	\$403.00
5150300050-4	MEMORIA MAGNETICA	\$403.00
5150300054-1	MICRO-COMPUTADORA	\$23,805.00
5150300054-10	MICRO-COMPUTADORA	\$11,356.00
5150300054-11	MICRO-COMPUTADORA	\$11,356.00



# CONSEJO ESTATAL DE CIENCIA Y TECNOLOGÍA DEL ESTADO DE NAYARIT NAYARIT

Relación de Bienes que Componen su Patrimonio (Valor en Libros)

Usr: Supervisor

Rep: rptActivosValorEnLibros

Cuenta Pública de 2023

Al 31/12/2023

Fecha y 28/feb./2024

hora de Impresión 10:06 a. m.

Código	Descripción del Bien	Valor en Libros
5150300054-12	MICRO-COMPUTADORA	\$11,356.00
5150300054-13	MICRO-COMPUTADORA	\$11,356.00
5150300054-14	MICRO-COMPUTADORA	\$11,356.00
5150300054-15	MICRO-COMPUTADORA	\$11,356.00
5150300054-16	MICRO-COMPUTADORA	\$11,356.00
5150300054-17	MICRO-COMPUTADORA	\$11,356.00
5150300054-18	MICRO-COMPUTADORA	\$11,356.00
5150300054-19	MICRO-COMPUTADORA	\$1.00
5150300054-2	MICRO-COMPUTADORA	\$23,805.00
5150300054-20	MICRO-COMPUTADORA	\$1.00
5150300054-21	MICRO-COMPUTADORA	\$8,504.00
5150300054-22	MICRO-COMPUTADORA	\$8,506.00
5150300054-23	MICRO-COMPUTADORA	\$62,187.60
5150300054-3	MICRO-COMPUTADORA	\$19,989.00
5150300054-4	MICRO-COMPUTADORA	\$11,356.00
5150300054-5	MICRO-COMPUTADORA	\$11,356.00
5150300054-6	MICRO-COMPUTADORA	\$11,356.00
5150300054-7	MICRO-COMPUTADORA	\$11,356.00
5150300054-8	MICRO-COMPUTADORA	\$11,356.00
5150300054-9	MICRO-COMPUTADORA	\$11,356.00
5150300055-1	MICROCOMPUTADORA PORTATIL	\$30,820.00
5150300055-10	MICROCOMPUTADORA PORTATIL	\$17,342.00
5150300055-11	MICROCOMPUTADORA PORTATIL	\$9,800.00
5150300055-12	MICROCOMPUTADORA PORTATIL	\$9,800.00
5150300055-17	MICROCOMPUTADORA PORTATIL	\$153,468.00
5150300055-3	MICROCOMPUTADORA PORTATIL	\$10,000.00



# CONSEJO ESTATAL DE CIENCIA Y TECNOLOGÍA DEL ESTADO DE NAYARIT NAYARIT

Relación de Bienes que Componen su Patrimonio (Valor en Libros)

Cuenta Pública de 2023

Al 31/12/2023

Fecha y 28/feb./2024

hora de Impresión 10:06 a. m.

Usr: Supervisor

Rep: rptActivosValorEnLibros

Código	Descripción del Bien	Valor en Libros
5150300055-4	MICROCOMPUTADORA PORTATIL	\$15,999.00
5150300055-5	MICROCOMPUTADORA PORTATIL	\$15,999.00
5150300055-6	MICROCOMPUTADORA PORTATIL	\$17,999.10
5150300055-8	MICROCOMPUTADORA PORTATIL	\$10,498.00
5150300055-9	MICROCOMPUTADORA PORTATIL	\$20,820.00
5150300058-1	MONITOR	\$6,274.00
5150300060-1	NO-BREAK	\$2,064.80
5150300060-2	NO-BREAK	\$34,452.00
5150300082-1	UNIDAD CENTRAL DE PROCESO (CPU)	\$12,523.50
5150300082-2	UNIDAD CENTRAL DE PROCESO (CPU)	\$12,523.50
5150300082-3	UNIDAD CENTRAL DE PROCESO (CPU)	\$7,460.01
5150300084-1	UNIDAD DE ALMACENAMIENTO	\$1,688.99
5150300084-2	UNIDAD DE ALMACENAMIENTO	\$1,699.00
5150300084-3	UNIDAD DE ALMACENAMIENTO	\$1,392.00
5150300084-4	UNIDAD DE ALMACENAMIENTO	\$1,850.00
5150300084-5	UNIDAD DE ALMACENAMIENTO	\$1,334.00
5150300084-6	UNIDAD DE ALMACENAMIENTO	\$1,334.00
5150300084-7	UNIDAD DE ALMACENAMIENTO	\$1,334.00
5150300084-8	UNIDAD DE ALMACENAMIENTO	\$1,334.00
5650200060-1	CONMUTADOR TELEFONICO AUTOMATICO	\$6,936.80
5910100001-1	SOFTWARE	\$5,000.00
5110700109-1	TRIPIE	\$1,362.00
5150300023-1	EQUIPO MULTIMEDIA (CD-ROM, TARJETA DE SONIDO Y BOCINAS)	\$114.75
5150300067-1	SCANNER	\$8,294.00
5190100007-1	GRABADORA DE VOZ, CAMARA DIGITAL Y CAMARA PARA PC	\$994.00
5190100007-2	GRABADORA DE VOZ, CAMARA DIGITAL Y CAMARA PARA PC	\$849.15



# CONSEJO ESTATAL DE CIENCIA Y TECNOLOGÍA DEL ESTADO DE NAYARIT NAYARIT

Relación de Bienes que Componen su Patrimonio (Valor en Libros)

Usr: Supervisor

Rep: rptAclivosValorEnLibros

Cuenta Pública de 2023

Al 31/12/2023

Fecha y 28/feb./2024

hora de Impresión 10:06 a. m.

Código	Descripción del Bien	Valor en Libros
5190100022-6	TELEVISION	\$41,064.00
5190300003-1	ASPIRADORA	\$2,939.00
5190300010-9	EQUIPO DE ALARMA CON CIRCUITO CERRADO DE TELEVISION	\$412,353.32
5190800082-1	HORNO DE MICROONDAS	\$1,899.00
5650200012-1	AMPLIFICADOR DE SONIDO	\$595.01
5150300055-2	MICROCOMPUTADORA PORTATIL	\$6,499.00
5150300066-1	RUTEADOR	\$1,547.00
5150300094-1	VIDEO-PROYECTOR MULTIMEDIA (CAÑON)	\$9,396.00
5150300094-2	VIDEO-PROYECTOR MULTIMEDIA (CAÑON)	\$9,976.00
5150300094-3	VIDEO-PROYECTOR MULTIMEDIA (CAÑON)	\$54,999.08
5150300094-4	VIDEO-PROYECTOR MULTIMEDIA (CAÑON)	\$54,999.08
5150300094-5	VIDEO-PROYECTOR MULTIMEDIA (CAÑON)	\$54,999.08
5190100007-3	GRABADORA DE VOZ, CAMARA DIGITAL Y CAMARA PARA PC	\$66,410.00
5190100022-1	TELEVISION	\$14,283.00
5190300010-1	EQUIPO DE ALARMA CON CIRCUITO CERRADO DE TELEVISION	\$12,974.60
5190300010-2	EQUIPO DE ALARMA CON CIRCUITO CERRADO DE TELEVISION	\$12,974.60
5190300010-3	EQUIPO DE ALARMA CON CIRCUITO CERRADO DE TELEVISION	\$12,974.60
5190300010-4	EQUIPO DE ALARMA CON CIRCUITO CERRADO DE TELEVISION	\$12,974.60
5190300010-5	EQUIPO DE ALARMA CON CIRCUITO CERRADO DE TELEVISION	\$12,974.60
5190300010-6	EQUIPO DE ALARMA CON CIRCUITO CERRADO DE TELEVISION	\$12,974.60
5190300010-7	EQUIPO DE ALARMA CON CIRCUITO CERRADO DE TELEVISION	\$12,974.60
5190300010-8	EQUIPO DE ALARMA CON CIRCUITO CERRADO DE TELEVISION	\$5,684.00
5210100001-1	AMPLIFICADOR DE SEÑAL DE AUDIO	\$16,240.00
5210100001-2	AMPLIFICADOR DE SEÑAL DE AUDIO	\$16,240.00
5210100008-2	MICROFONO	\$15,503.66
5190100023-1	VIDEO CAMARA	\$10,861.70





# CONSEJO ESTATAL DE CIENCIA Y TECNOLOGÍA DEL ESTADO DE NAYARIT NAYARIT

Relación de Bienes que Componen su Patrimonio (Valor en Libros)

Usr: Supervisor  
Rep: rptActivosValorEnLibros

Cuenta Pública de 2023  
Al 31/12/2023

Fecha y hora de Impresión | 28/feb./2024  
10:06 a. m.

Código	Descripción del Bien	Valor en Libros
5230100021-1	CAMARA FOTOGRAFICA	\$7,337.00
5230100021-2	CAMARA FOTOGRAFICA	\$4,849.99
5230100021-3	CAMARA FOTOGRAFICA	\$9,600.00
5110700077-1	MODULO DESARMABLE	\$649,868.15
5110700077-2	MODULO DESARMABLE	\$22,500.00
5110700082-1	PEDESTAL MOVIL	\$242.00
5110700082-2	PEDESTAL MOVIL	\$243.00
5150300029-2	IMPRESORA	\$15,348.00
5150300029-3	IMPRESORA	\$15,348.00
5150300029-4	IMPRESORA	\$15,348.00
5150300029-5	IMPRESORA	\$15,348.00
5150300050-1	MEMORIA MAGNETICA	\$403.00
5150300055-13	MICROCOMPUTADORA PORTATIL	\$20,000.00
5150300055-14	MICROCOMPUTADORA PORTATIL	\$20,000.00
5150300055-15	MICROCOMPUTADORA PORTATIL	\$20,000.00
5150300055-16	MICROCOMPUTADORA PORTATIL	\$2,000.00
5150300055-7	MICROCOMPUTADORA PORTATIL	\$20,000.00
5150300066-2	RUTEADOR	\$17,200.00
5150300066-3	RUTEADOR	\$17,200.00
5150300076-1	TABLETA DIGITALIZADORA	\$22,160.00
5150300076-2	TABLETA DIGITALIZADORA	\$22,160.00
5150300082-4	UNIDAD CENTRAL DE PROCESO (CPU)	\$1,193.00
5150300082-5	UNIDAD CENTRAL DE PROCESO (CPU)	\$1,193.00
5150300082-6	UNIDAD CENTRAL DE PROCESO (CPU)	\$1,199.00
5150300082-7	UNIDAD CENTRAL DE PROCESO (CPU)	\$1,199.00
5150300094-10	VIDEO-PROYECTOR MULTIMEDIA (CAÑON)	\$14,350.00



# CONSEJO ESTATAL DE CIENCIA Y TECNOLOGÍA DEL ESTADO DE NAYARIT NAYARIT

Relación de Bienes que Componen su Patrimonio (Valor en Libros)

Utr: Supervisor

Rep: rptActivosValorEnLibros

Cuenta Pública de 2023

Al 31/12/2023

Fecha y 28/feb./2024

hora de Impresión 10:06 a. m.

Código	Descripción del Bien	Valor en Libros
5150300094-11	VIDEO-PROYECTOR MULTIMEDIA (CAÑON)	\$22,414.00
5150300094-12	VIDEO-PROYECTOR MULTIMEDIA (CAÑON)	\$77,586.21
5150300094-6	VIDEO-PROYECTOR MULTIMEDIA (CAÑON)	\$30,000.00
5150300094-7	VIDEO-PROYECTOR MULTIMEDIA (CAÑON)	\$25,990.00
5150300094-8	VIDEO-PROYECTOR MULTIMEDIA (CAÑON)	\$25,990.00
5150300094-9	VIDEO-PROYECTOR MULTIMEDIA (CAÑON)	\$82,750.00
5190100022-2	TELEVISION	\$15,000.00
5190100022-3	TELEVISION	\$25,000.00
5190100022-4	TELEVISION	\$25,000.00
5190100022-5	TELEVISION	\$25,000.00
5210100008-1	MICROFONO	\$3,530.00
5230100077-1	VIDEOGRABADORA	\$7,540.00
5230100077-10	VIDEOGRABADORA	\$7,540.00
5230100077-11	VIDEOGRABADORA	\$25,000.00
5230100077-2	VIDEOGRABADORA	\$7,540.00
5230100077-3	VIDEOGRABADORA	\$7,540.00
5230100077-4	VIDEOGRABADORA	\$7,540.00
5230100077-5	VIDEOGRABADORA	\$7,540.00
5230100077-6	VIDEOGRABADORA	\$7,540.00
5230100077-7	VIDEOGRABADORA	\$7,540.00
5230100077-8	VIDEOGRABADORA	\$7,540.00
5230100077-9	VIDEOGRABADORA	\$7,540.00
5230100080-1	VISOR MICROFOTOGRAFIAS	\$5,000.00
5230100080-10	VISOR MICROFOTOGRAFIAS	\$4,092.00
5230100080-11	VISOR MICROFOTOGRAFIAS	\$4,092.00
5230100080-12	VISOR MICROFOTOGRAFIAS	\$4,092.00



# CONSEJO ESTATAL DE CIENCIA Y TECNOLOGÍA DEL ESTADO DE NAYARIT NAYARIT

Relación de Bienes que Componen su Patrimonio (Valor en Libros)

Usu: Supervisor

Rep: rptActivosValorEnLibros

Cuenta Pública de 2023

Al 31/12/2023

Fecha y 28/feb./2024

hora de Impresión 10:06 a. m.

Código	Descripción del Bien	Valor en Libros
5230100080-13	VISOR MICROFOTOGRAFIAS	\$4,092.00
5230100080-14	VISOR MICROFOTOGRAFIAS	\$4,092.00
5230100080-15	VISOR MICROFOTOGRAFIAS	\$4,092.00
5230100080-16	VISOR MICROFOTOGRAFIAS	\$4,092.00
5230100080-17	VISOR MICROFOTOGRAFIAS	\$4,092.00
5230100080-18	VISOR MICROFOTOGRAFIAS	\$4,092.00
5230100080-19	VISOR MICROFOTOGRAFIAS	\$4,092.00
5230100080-2	VISOR MICROFOTOGRAFIAS	\$4,092.00
5230100080-20	VISOR MICROFOTOGRAFIAS	\$4,092.00
5230100080-21	VISOR MICROFOTOGRAFIAS	\$4,092.00
5230100080-22	VISOR MICROFOTOGRAFIAS	\$4,092.00
5230100080-23	VISOR MICROFOTOGRAFIAS	\$4,092.00
5230100080-24	VISOR MICROFOTOGRAFIAS	\$4,092.00
5230100080-25	VISOR MICROFOTOGRAFIAS	\$4,092.00
5230100080-26	VISOR MICROFOTOGRAFIAS	\$4,092.00
5230100080-27	VISOR MICROFOTOGRAFIAS	\$4,092.00
5230100080-28	VISOR MICROFOTOGRAFIAS	\$4,092.00
5230100080-29	VISOR MICROFOTOGRAFIAS	\$4,092.00
5230100080-3	VISOR MICROFOTOGRAFIAS	\$4,092.00
5230100080-30	VISOR MICROFOTOGRAFIAS	\$4,092.00
5230100080-31	VISOR MICROFOTOGRAFIAS	\$4,092.00
5230100080-32	VISOR MICROFOTOGRAFIAS	\$4,092.00
5230100080-33	VISOR MICROFOTOGRAFIAS	\$4,092.00
5230100080-34	VISOR MICROFOTOGRAFIAS	\$4,092.00
5230100080-35	VISOR MICROFOTOGRAFIAS	\$4,092.00
5230100080-36	VISOR MICROFOTOGRAFIAS	\$4,092.00



# CONSEJO ESTATAL DE CIENCIA Y TECNOLOGÍA DEL ESTADO DE NAYARIT NAYARIT

## Relación de Bienes que Componen su Patrimonio (Valor en Libros)

Usu: Supervisor

Rep: rptActivosValorEnLibros

Cuenta Pública de 2023

Al 31/12/2023

Fecha y 28/feb./2024

hora de Impresión 10:06 a. m.

Código	Descripción del Bien	Valor en Libros
5230100080-37	VISOR MICROFOTOGRAFIAS	\$4,092.00
5230100080-38	VISOR MICROFOTOGRAFIAS	\$4,092.00
5230100080-39	VISOR MICROFOTOGRAFIAS	\$4,092.00
5230100080-4	VISOR MICROFOTOGRAFIAS	\$4,092.00
5230100080-40	VISOR MICROFOTOGRAFIAS	\$4,092.00
5230100080-41	VISOR MICROFOTOGRAFIAS	\$4,092.00
5230100080-42	VISOR MICROFOTOGRAFIAS	\$4,092.00
5230100080-43	VISOR MICROFOTOGRAFIAS	\$4,092.00
5230100080-44	VISOR MICROFOTOGRAFIAS	\$4,092.00
5230100080-45	VISOR MICROFOTOGRAFIAS	\$4,092.00
5230100080-46	VISOR MICROFOTOGRAFIAS	\$4,092.00
5230100080-47	VISOR MICROFOTOGRAFIAS	\$4,092.00
5230100080-48	VISOR MICROFOTOGRAFIAS	\$4,092.00
5230100080-49	VISOR MICROFOTOGRAFIAS	\$4,092.00
5230100080-5	VISOR MICROFOTOGRAFIAS	\$4,092.00
5230100080-50	VISOR MICROFOTOGRAFIAS	\$4,092.00
5230100080-6	VISOR MICROFOTOGRAFIAS	\$4,092.00
5230100080-7	VISOR MICROFOTOGRAFIAS	\$4,092.00
5230100080-8	VISOR MICROFOTOGRAFIAS	\$4,092.00
5230100080-9	VISOR MICROFOTOGRAFIAS	\$4,092.00
5290100002-1	BAFLE	\$5,229.00
5290100002-2	BAFLE	\$5,229.00
5290100002-3	BAFLE	\$5,229.00
5290100003-1	BARRA PARA CONVERSION A PIZARRON INTERACTIVO	\$450.00
5290100003-10	BARRA PARA CONVERSION A PIZARRON INTERACTIVO	\$1.00
5290100003-11	BARRA PARA CONVERSION A PIZARRON INTERACTIVO	\$1.00





# CONSEJO ESTATAL DE CIENCIA Y TECNOLOGÍA DEL ESTADO DE NAYARIT NAYARIT

Relación de Bienes que Componen su Patrimonio (Valor en Libros)

Cuenta Pública de 2023

Al 31/12/2023

Usu: Supervisor

Rep: rptActivosValorEnLibros

Fecha y 28/feb./2024

hora de Impresión 10:06 a. m.

Código	Descripción del Bien	Valor en Libros
5290100003-12	BARRA PARA CONVERSION A PIZARRON INTERACTIVO	\$1.00
5290100003-13	BARRA PARA CONVERSION A PIZARRON INTERACTIVO	\$1.00
5290100003-14	BARRA PARA CONVERSION A PIZARRON INTERACTIVO	\$1.00
5290100003-15	BARRA PARA CONVERSION A PIZARRON INTERACTIVO	\$442.00
5290100003-16	BARRA PARA CONVERSION A PIZARRON INTERACTIVO	\$336.00
5290100003-17	BARRA PARA CONVERSION A PIZARRON INTERACTIVO	\$1,000.00
5290100003-2	BARRA PARA CONVERSION A PIZARRON INTERACTIVO	\$1.00
5290100003-3	BARRA PARA CONVERSION A PIZARRON INTERACTIVO	\$4,492.00
5290100003-4	BARRA PARA CONVERSION A PIZARRON INTERACTIVO	\$4,492.00
5290100003-5	BARRA PARA CONVERSION A PIZARRON INTERACTIVO	\$4,492.00
5290100003-6	BARRA PARA CONVERSION A PIZARRON INTERACTIVO	\$4,492.00
5290100003-7	BARRA PARA CONVERSION A PIZARRON INTERACTIVO	\$1.00
5290100003-8	BARRA PARA CONVERSION A PIZARRON INTERACTIVO	\$1.00
5290100003-9	BARRA PARA CONVERSION A PIZARRON INTERACTIVO	\$1.00
5290100004-1	BOCINA	\$281.00
5290100004-2	BOCINA	\$190.00
5290100004-3	BOCINA	\$190.00
5320100034-1	MICROSCOPIOS	\$29,000.00
5320100034-10	MICROSCOPIOS	\$5,500.00
5320100034-11	MICROSCOPIOS	\$5,500.00
5320100034-12	MICROSCOPIOS	\$5,500.00
5320100034-13	MICROSCOPIOS	\$5,500.00
5320100034-14	MICROSCOPIOS	\$5,500.00
5320100034-15	MICROSCOPIOS	\$5,500.00
5320100034-2	MICROSCOPIOS	\$32,000.00
5320100034-3	MICROSCOPIOS	\$12,536.00



# CONSEJO ESTATAL DE CIENCIA Y TECNOLOGÍA DEL ESTADO DE NAYARIT NAYARIT

Relación de Bienes que Componen su Patrimonio (Valor en Libros)

Cuenta Pública de 2023

Al 31/12/2023

Fecha y 28/feb./2024

hora de Impresión 10:06 a. m.

Usu: Supervisor

Rep: rptActivosValorEnLibros

Código	Descripción del Bien	Valor en Libros
5320100034-4	MICROSCOPIOS	\$12,536.00
5320100034-5	MICROSCOPIOS	\$12,536.00
5320100034-6	MICROSCOPIOS	\$12,536.00
5320100034-7	MICROSCOPIOS	\$5,500.00
5320100034-8	MICROSCOPIOS	\$5,500.00
5320100034-9	MICROSCOPIOS	\$5,500.00
5650200043-1	BASE PARA CAMARA DE VIDEO CON MONITOR CONTROLADOR	\$1,500.00
5650200115-1	MEZCLADORA	\$4,397.00
5650200176-1	TELEFONO CELULAR	\$2,200.00
5650200176-10	TELEFONO CELULAR	\$2,500.00
5650200176-11	TELEFONO CELULAR	\$2,500.00
5650200176-12	TELEFONO CELULAR	\$2,500.00
5650200176-13	TELEFONO CELULAR	\$2,500.00
5650200176-14	TELEFONO CELULAR	\$2,500.00
5650200176-15	TELEFONO CELULAR	\$2,500.00
5650200176-16	TELEFONO CELULAR	\$2,500.00
5650200176-17	TELEFONO CELULAR	\$2,500.00
5650200176-18	TELEFONO CELULAR	\$2,500.00
5650200176-19	TELEFONO CELULAR	\$2,500.00
5650200176-2	TELEFONO CELULAR	\$2,500.00
5650200176-20	TELEFONO CELULAR	\$2,500.00
5650200176-21	TELEFONO CELULAR	\$2,500.00
5650200176-22	TELEFONO CELULAR	\$2,500.00
5650200176-23	TELEFONO CELULAR	\$2,500.00
5650200176-24	TELEFONO CELULAR	\$2,500.00
5650200176-25	TELEFONO CELULAR	\$2,500.00



# CONSEJO ESTATAL DE CIENCIA Y TECNOLOGÍA DEL ESTADO DE NAYARIT NAYARIT

Relación de Bienes que Componen su Patrimonio (Valor en Libros)

Cuenta Pública de 2023

Al 31/12/2023

Fecha y 28/feb./2024

hora de Impresión 10:06 a. m.

Usr: Supervisor

Rep: rptActivosValorEnLibros

Código	Descripción del Bien	Valor en Libros
5650200176-26	TELEFONO CELULAR	\$2,500.00
5650200176-27	TELEFONO CELULAR	\$2,500.00
5650200176-28	TELEFONO CELULAR	\$2,500.00
5650200176-29	TELEFONO CELULAR	\$2,500.00
5650200176-3	TELEFONO CELULAR	\$2,500.00
5650200176-30	TELEFONO CELULAR	\$2,500.00
5650200176-31	TELEFONO CELULAR	\$2,500.00
5650200176-32	TELEFONO CELULAR	\$2,500.00
5650200176-33	TELEFONO CELULAR	\$2,500.00
5650200176-34	TELEFONO CELULAR	\$2,500.00
5650200176-35	TELEFONO CELULAR	\$2,500.00
5650200176-36	TELEFONO CELULAR	\$2,500.00
5650200176-37	TELEFONO CELULAR	\$2,500.00
5650200176-38	TELEFONO CELULAR	\$2,500.00
5650200176-39	TELEFONO CELULAR	\$2,500.00
5650200176-4	TELEFONO CELULAR	\$2,500.00
5650200176-40	TELEFONO CELULAR	\$2,500.00
5650200176-41	TELEFONO CELULAR	\$2,500.00
5650200176-42	TELEFONO CELULAR	\$2,500.00
5650200176-43	TELEFONO CELULAR	\$2,500.00
5650200176-44	TELEFONO CELULAR	\$2,500.00
5650200176-45	TELEFONO CELULAR	\$2,500.00
5650200176-46	TELEFONO CELULAR	\$2,500.00
5650200176-47	TELEFONO CELULAR	\$2,500.00
5650200176-48	TELEFONO CELULAR	\$2,500.00
5650200176-49	TELEFONO CELULAR	\$2,500.00



# CONSEJO ESTATAL DE CIENCIA Y TECNOLOGÍA DEL ESTADO DE NAYARIT NAYARIT

Relación de Bienes que Componen su Patrimonio (Valor en Libros)

Cuenta Pública de 2023

Al 31/12/2023

Fecha y 28/feb./2024

hora de Impresión 10:06 a. m.

Usu: Supervisor

Rep: rptActivosValorEnLibros

Código	Descripción del Bien	Valor en Libros
5650200176-5	TELEFONO CELULAR	
5650200176-50	TELEFONO CELULAR	\$2,500.00
5650200176-51	TELEFONO CELULAR	\$2,500.00
5650200176-6	TELEFONO CELULAR	\$2,500.00
5650200176-7	TELEFONO CELULAR	\$2,500.00
5650200176-8	TELEFONO CELULAR	\$2,500.00
5650200176-9	TELEFONO CELULAR	\$2,500.00
5660400016-1	CARGADOR BATERIAS	\$300.00
5910100001-2	SOFTWARE	\$2,000.00
5910100001-3	SOFTWARE	\$2,000.00
5910100001-4	SOFTWARE	\$25,233.00
5910100001-5	SOFTWARE	\$25,233.00
5910100001-6	SOFTWARE	\$25,234.00
5910100001-7	SOFTWARE	\$3,500.00
5410100004-1	AUTOMOVIL SEDAN	\$81,200.00
5410100004-2	AUTOMOVIL SEDAN	\$210,200.00
5410100027-1	CAMIONETA (GUAYIN, PANEL, ESTACAS-REDILAS)	\$449,000.00
5410100027-2	CAMIONETA (GUAYIN, PANEL, ESTACAS-REDILAS)	\$495,000.00
5490100001-1	BICICLETA	\$5,000.00
5490100001-10	BICICLETA	\$5,000.00
5490100001-11	BICICLETA	\$5,000.00
5490100001-12	BICICLETA	\$5,000.00
5490100001-13	BICICLETA	\$5,000.00
5490100001-14	BICICLETA	\$5,000.00
5490100001-15	BICICLETA	\$5,000.00
5490100001-16	BICICLETA	\$5,000.00





# CONSEJO ESTATAL DE CIENCIA Y TECNOLOGÍA DEL ESTADO DE NAYARIT NAYARIT

Relación de Bienes que Componen su Patrimonio (Valor en Libros)

Cuenta Pública de 2023

Al 31/12/2023

Fecha y 28/feb./2024

hora de Impresión 10:06 a. m.

Usu: Supervisor

Rep: rptActivosValorEnLibros

Código	Descripción del Bien	Valor en Libros
5490100001-17	BICICLETA	\$5,000.00
5490100001-18	BICICLETA	\$5,000.00
5490100001-19	BICICLETA	\$5,000.00
5490100001-2	BICICLETA	\$5,000.00
5490100001-20	BICICLETA	\$5,000.00
5490100001-3	BICICLETA	\$5,000.00
5490100001-4	BICICLETA	\$5,000.00
5490100001-5	BICICLETA	\$5,000.00
5490100001-6	BICICLETA	\$5,000.00
5490100001-7	BICICLETA	\$5,000.00
5490100001-8	BICICLETA	\$5,000.00
5490100001-9	BICICLETA	\$5,000.00
5190800173-1	VENTILADOR	\$1.00
5190800173-2	VENTILADOR	\$511.00
5190800173-3	VENTILADOR	\$387.00
5190800173-4	VENTILADOR	\$899.00
5190800173-5	VENTILADOR	\$899.00
5190800173-6	VENTILADOR	\$899.00
5190800173-7	VENTILADOR	\$899.00
5620600163-1	EQUIPO PARA AIRE ACONDICIONADO	\$9,280.00
5620600163-2	EQUIPO PARA AIRE ACONDICIONADO	\$7,656.00
5620600163-3	EQUIPO PARA AIRE ACONDICIONADO	\$7,656.00
5620600163-4	EQUIPO PARA AIRE ACONDICIONADO	\$9,280.00
5650200178-1	TELEFONO INTERSECRETARIAL	\$498.00
5650200178-10	TELEFONO INTERSECRETARIAL	\$559.00
5650200178-11	TELEFONO INTERSECRETARIAL	\$559.00



# CONSEJO ESTATAL DE CIENCIA Y TECNOLOGÍA DEL ESTADO DE NAYARIT NAYARIT

Relación de Bienes que Componen su Patrimonio (Valor en Libros)

Usu: Supervisor  
Rep: rptActivosValorEnLibros

Cuenta Pública de 2023  
Al 31/12/2023

Fecha y hora de Impresión | 28/feb./2024  
10:06 a. m.

Código	Descripción del Bien	Valor en Libros
5650200178-12	TELEFONO INTERSECRETARIAL	\$559.00
5650200178-13	TELEFONO INTERSECRETARIAL	\$1,329.00
5650200178-2	TELEFONO INTERSECRETARIAL	\$498.99
5650200178-3	TELEFONO INTERSECRETARIAL	\$290.00
5650200178-4	TELEFONO INTERSECRETARIAL	\$290.00
5650200178-5	TELEFONO INTERSECRETARIAL	\$290.00
5650200178-6	TELEFONO INTERSECRETARIAL	\$290.00
5650200178-7	TELEFONO INTERSECRETARIAL	\$1,328.88
5650200178-8	TELEFONO INTERSECRETARIAL	\$559.00
5650200178-9	TELEFONO INTERSECRETARIAL	\$559.00

Número Total de Bienes: 530

Total de Valor Libros: \$5,714,129.27













*Nayarit*  
NUESTRA DIGNIDAD Y COMPROMISO



COCYTEN  
CONSEJO DE CIENCIA Y TECNOLOGIA  
DEL ESTADO DE NAYARIT

# FORMATOS LDF



DIRECCION GENERAL  
Boulevard Colosio S/N Cd. Industrial  
Tepic, Nayarit, C.P. 63163



CONSEJO ESTATAL DE CIENCIA Y TECNOLOGÍA DEL ESTADO DE NAVARRIT (a)

Estado de Situación Financiera Detallado - LDF  
Al 31 de diciembre de 2022 y al 31 de Diciembre de 2023 (b)  
(PESOS)

Concepto (c)	2023 (d)	31 de diciembre de 2022 (e)	Concepto (c)	2023 (d)	31 de diciembre de 2022 (e)
<b>ACTIVO</b>			<b>PASIVO</b>		
<b>Activo Circulante</b>			<b>Pasivo Circulante</b>		
a. Efectivo y Equivalentes (a=a1+a2+a3+a4+a5+a6+a7)	1,019,579.80	628,717.14	a. Cuentas por Pagar a Corto Plazo (a=a1+a2+a3+a4+a5+a6+a7+a8+a9)	64,421,028.94	64,023,662.66
a1) Efectivo	9,999.96	9,999.96	a1) Servicios Personales por Pagar a Corto Plazo	-655,333.21	-951,966.42
a2) Bancos/Tesorería	1,006,079.84	615,217.18	a2) Proveedores por Pagar a Corto Plazo	241,724.12	156,444.80
a3) Bancos/Dependencias y Otros	0.00	0.00	a3) Contratistas por Obras Públicas por Pagar a Corto Plazo	0.00	0.00
a4) Inversiones Temporales (Hasta 3 meses)	0.00	0.00	a4) Participaciones y Aportaciones por Pagar a Corto Plazo	64,618,673.52	64,628,832.29
a5) Fondos con Afectación Específica	0.00	0.00	a5) Transferencias Otorgadas por Pagar a Corto Plazo	50,000.00	0.00
a6) Depósitos de Fondos de Terceros en Garantía y/o Administración	3,500.00	3,500.00	a6) Intereses, Comisiones y Otros Gastos de la Deuda Pública por Pagar a Corto Plazo	0.00	0.00
a7) Otros Efectivos y Equivalentes	0.00	0.00	a7) Retenciones y Contribuciones por Pagar a Corto Plazo	108,653.29	195,368.85
b. Derechos a Recibir Efectivo o Equivalentes (b=b1+b2+b3+b4+b5+b6+b7)	32,304,406.96	32,323,609.30	a8) Devoluciones de la Ley de Ingresos por Pagar a Corto Plazo	0.00	0.00
b1) Inversiones Financieras de Corto Plazo	0.00	0.00	a9) Otras Cuentas por Pagar a Corto Plazo	57,311.22	-3,016.86
b2) Cuentas por Cobrar a Corto Plazo	32,302,453.30	32,302,453.30	b. Documentos por Pagar a Corto Plazo (b=b1+b2+b3)	0.00	0.00
b3) Deudores Diversos por Cobrar a Corto Plazo	1,953.66	21,156.00	b1) Documentos Comerciales por Pagar a Corto Plazo	0.00	0.00
b4) Ingresos por Recuperar a Corto Plazo	0.00	0.00	b2) Documentos con Contratistas por Obras Públicas por Pagar a Corto Plazo	0.00	0.00
b5) Deudores por Anticipos de la Tesorería a Corto Plazo	0.00	0.00	b3) Otros Documentos por Pagar a Corto Plazo	0.00	0.00
b6) Préstamos Otorgados a Corto Plazo	0.00	0.00	c. Porción a Corto Plazo de la Deuda Pública a Largo Plazo (c=c1+c2)	0.00	0.00
b7) Otros Derechos a Recibir Efectivo o Equivalentes a Corto Plazo	0.00	0.00	c1) Porción a Corto Plazo de la Deuda Pública	0.00	0.00
c. Derechos a Recibir Bienes o Servicios (c=c1+c2+c3+c4+c5)	0.00	0.00	c2) Porción a Corto Plazo de Arrendamiento Financiero	0.00	0.00
c1) Anticipo a Proveedores por Adquisición de Bienes y Prestación de Servicios a Corto Plazo	0.00	0.00	d. Títulos y Valores a Corto Plazo	0.00	0.00
c2) Anticipo a Proveedores por Adquisición de Bienes Inmuebles y Muebles a Corto Plazo	0.00	0.00	e. Pasivos Diferidos a Corto Plazo (e=e1+e2+e3)	0.00	0.00
c3) Anticipo a Proveedores por Adquisición de Bienes Intangibles a Corto Plazo	0.00	0.00	e1) Ingresos Cobrados por Adelantado a Corto Plazo	0.00	0.00
c4) Anticipo a Contratistas por Obras Públicas a Corto Plazo	0.00	0.00	e2) Intereses Cobrados por Adelantado a Corto Plazo	0.00	0.00
c5) Otros Derechos a Recibir Bienes o Servicios a Corto Plazo	0.00	0.00	e3) Otros Pasivos Diferidos a Corto Plazo	0.00	0.00
d. Inventarios (d=d1+d2+d3+d4+d5)	0.00	0.00	f. Fondos y Bienes de Terceros en Garantía y/o Administración a Corto Plazo (f=f1+f2+f3+f4+f5+f6)	0.00	0.00
d1) Inventario de Mercancías para Venta	0.00	0.00	f1) Fondos en Garantía a Corto Plazo	0.00	0.00
d2) Inventario de Mercancías Terminadas	0.00	0.00	f2) Fondos en Administración a Corto Plazo	0.00	0.00
d3) Inventario de Mercancías en Proceso de Elaboración	0.00	0.00	f3) Fondos Contingentes a Corto Plazo	0.00	0.00
d4) Inventario de Materias Primas, Materiales y Suministros para Producción	0.00	0.00	f4) Fondos de Fideicomisos, Mandatos y Contratos Análogos a Corto Plazo	0.00	0.00
d5) Bienes en Tránsito	0.00	0.00	f5) Otros Fondos de Terceros en Garantía y/o Administración a Corto Plazo	0.00	0.00
e. Almacenes	0.00	0.00	f6) Valores y Bienes en Garantía a Corto Plazo	0.00	0.00
f. Estimación por Pérdida o Deterioro de Activos Circulantes (f=f1+f2)	0.00	0.00	g. Provisiones a Corto Plazo (g=g1+g2+g3)	0.00	65,170.77
f1) Estimaciones para Cuentas Incobrables por Derechos a Recibir Efectivo o Equivalentes	0.00	0.00	g1) Provisión para Demandas y Juicios a Corto Plazo	0.00	0.00
f2) Estimación por Deterioro de Inventarios	0.00	0.00	g2) Provisión para Contingencias a Corto Plazo	0.00	0.00
g. Otros Activos Circulantes (g=g1+g2+g3+g4)	0.00	0.00	g3) Otras Provisiones a Corto Plazo	0.00	65,170.77
g1) Valores en Garantía	0.00	0.00	h. Otros Pasivos a Corto Plazo (h=h1+h2+h3)	0.00	0.00
g2) Bienes en Garantía (excluye depósitos de fondos)	0.00	0.00	h1) Ingresos por Clasificar	0.00	0.00
g3) Bienes Derivados de Embargos, Decomisos, Asseguramientos y Dación en Pago	0.00	0.00	h2) Recaudación por Participar	0.00	0.00
g4) Adquisición con Fondos de Terceros	0.00	0.00	h3) Otros Pasivos Circulantes	0.00	0.00
<b>IA. Total de Activos Circulantes (IA = a + b + c + d + e + f + g)</b>	<b>33,323,986.76</b>	<b>32,952,326.44</b>	<b>IIA. Total de Pasivos Circulantes (IIA = a + b + c + d + e + f + g + h)</b>	<b>64,421,028.94</b>	<b>64,088,833.43</b>
<b>Activo No Circulante</b>			<b>Pasivo No Circulante</b>		
a. Inversiones Financieras a Largo Plazo	33,854,670.91	20,211,792.59	a. Cuentas por Pagar a Largo Plazo	0.00	0.00
b. Derechos a Recibir Efectivo o Equivalentes a Largo Plazo	0.00	0.00	b. Documentos por Pagar a Largo Plazo	0.00	0.00
c. Bienes Inmuebles, Infraestructura y Construcciones en Proceso	0.00	0.00	c. Deuda Pública a Largo Plazo	0.00	0.00
d. Bienes Muebles	5,714,129.27	5,666,145.61	d. Pasivos Diferidos a Largo Plazo	0.00	0.00
e. Activos Intangibles	0.00	0.00	e. Fondos y Bienes de Terceros en Garantía y/o en Administración a Largo Plazo	0.00	0.00
f. Depreciación, Deterioro y Amortización Acumulada de Bienes	0.00	0.00	f. Provisiones a Largo Plazo	0.00	0.00
g. Activos Diferidos	0.00	0.00	<b>IIIB. Total de Pasivos No Circulantes (IIIB = a + b + c + d + e + f)</b>	<b>0.00</b>	<b>0.00</b>
h. Estimación por Pérdida o Deterioro de Activos no Circulantes	0.00	0.00	<b>II. Total del Pasivo (II = IIA + IIIB)</b>	<b>64,421,028.94</b>	<b>64,088,833.43</b>
i. Otros Activos no Circulantes	0.00	0.00	<b>HACIENDA PÚBLICA/PATRIMONIO</b>		
<b>IB. Total de Activos No Circulantes (IB = a + b + c + d + e + f + g + h + i)</b>	<b>39,568,800.18</b>	<b>25,877,938.20</b>	<b>IIIA. Hacienda Pública/Patrimonio Contribuido (IIIA = a + b + c)</b>	<b>0.00</b>	<b>0.00</b>
<b>I. Total del Activo (I = IA + IB)</b>	<b>72,892,786.94</b>	<b>58,830,264.64</b>	a. Aportaciones	0.00	0.00
			b. Donaciones de Capital	0.00	0.00
			c. Actualización de la Hacienda Pública/Patrimonio	0.00	0.00
			<b>IIIB. Hacienda Pública/Patrimonio Generado (IIIB = a + b + c + d + e)</b>	<b>8,471,758.00</b>	<b>-5,258,568.79</b>
			a. Resultados del Ejercicio (Ahorro/ Desahorro)	14,230,492.25	13,618,614.64
			b. Resultados de Ejercicios Anteriores	-5,770,535.80	-19,676,270.78
			c. Revalúos	0.00	0.00
			d. Reservas	799,087.35	799,087.35
			e. Rectificaciones de Resultados de Ejercicios Anteriores	-787,285.80	0.00
			<b>IIIC. Exceso o Insuficiencia en la Actualización de la Hacienda Pública/Patrimonio (IIIC=a+b)</b>	<b>0.00</b>	<b>0.00</b>
			a. Resultado por Posición Monetaria	0.00	0.00
			b. Resultado por Tenencia de Activos no Monetarios	0.00	0.00
			<b>III. Total Hacienda Pública/Patrimonio (III = IIIA + IIIB + IIIC)</b>	<b>8,471,758.00</b>	<b>-5,258,568.79</b>
			<b>IV. Total del Pasivo y Hacienda Pública/Patrimonio (IV = II + III)</b>	<b>72,892,786.94</b>	<b>58,830,264.64</b>

M.G.T.J. Jose Luis Esqueda Perez  
Director General

Lic. Oliver Gabriel Ramos Ceja  
Director de Administración y Planeación



CONSEJO ESTATAL DE CIENCIA Y TECNOLOGÍA DEL ESTADO DE NAYARIT (a)							
Informe Analítico de la Deuda Pública y Otros Pasivos - LDF							
Del 1 de Enero al 31 de Diciembre de 2023 (b)							
(PESOS)							
Denominación de la Deuda Pública y Otros Pasivos	Saldo al 31 de diciembre de 2022 (d)	Disposiciones del Periodo	Amortizaciones del Periodo	Revaluaciones, Reclasificaciones y Otros Ajustes	Saldo Final del Periodo (h)	Pago de Intereses del Periodo	Pago de Comisiones y demás costos asociados durante el Periodo
(c)	(d)	(e)	(f)	(g)	h=d+e-f+g	(i)	(j)
1. Deuda Pública (1=A+B)	0.00	0.00	0.00	0.00	0.00	0.00	0.00
A. Corto Plazo (A=a1+a2+a3)	0.00	0.00	0.00	0.00	0.00	0.00	0.00
a1) Instituciones de Crédito	0.00	0.00	0.00	0.00	0.00	0.00	0.00
a2) Títulos y Valores	0.00	0.00	0.00	0.00	0.00	0.00	0.00
a3) Arrendamientos Financieros	0.00	0.00	0.00	0.00	0.00	0.00	0.00
B. Largo Plazo (B=b1+b2+b3)	0.00	0.00	0.00	0.00	0.00	0.00	0.00
b1) Instituciones de Crédito	0.00	0.00	0.00	0.00	0.00	0.00	0.00
b2) Títulos y Valores	0.00	0.00	0.00	0.00	0.00	0.00	0.00
b3) Arrendamientos Financieros	0.00	0.00	0.00	0.00	0.00	0.00	0.00
2. Otros Pasivos	64,088,833.43	0.00	0.00	0.00	64,421,028.94	0.00	0.00
3. Total de la Deuda Pública y Otros Pasivos	64,088,833.43	0.00	0.00	0.00	64,421,028.94	0.00	0.00
4. Deuda Contingente 1 (informativo)	0.00	0.00	0.00	0.00	0.00	0.00	0.00
A. Deuda Contingente 1	0.00	0.00	0.00	0.00	0.00	0.00	0.00
B. Deuda Contingente 2	0.00	0.00	0.00	0.00	0.00	0.00	0.00
C. Deuda Contingente XX	0.00	0.00	0.00	0.00	0.00	0.00	0.00
5. Valor de Instrumentos Bono Cupón Cero 2 (Informativo)	0.00	0.00	0.00	0.00	0.00	0.00	0.00
A. Instrumento Bono Cupón Cero 1	0.00	0.00	0.00	0.00	0.00	0.00	0.00
B. Instrumento Bono Cupón Cero 2	0.00	0.00	0.00	0.00	0.00	0.00	0.00
C. Instrumento Bono Cupón Cero XX	0.00	0.00	0.00	0.00	0.00	0.00	0.00

1. Se refiere a cualquier Financiamiento sin fuente o garantía de pago definida, que sea asumida de manera solidaria o subsidiaria por las Entidades Federativas con sus Municipios, organismos descentralizados y empresas de participación estatal mayoritaria y fideicomisos, locales o municipales, y por los Municipios con sus respectivos organismos descentralizados y empresas de participación municipal mayoritaria.

2. Se refiere al valor del Bono Cupón Cero que respalda el pago de los créditos asociados al mismo (Activo).

Obligaciones a Corto Plazo (k)	Monto Contratado (l)	Plazo Pactado (m)	Tasa de Interés (n)	Comisiones y Costos Relacionados (o)	Tasa Efectiva (p)
6. Obligaciones a Corto Plazo (Informativo)	0.00	0.00	0.00	0.00	0.00
A. Crédito 1	0.00	0.00	0.00	0.00	0.00
B. Crédito 2	0.00	0.00	0.00	0.00	0.00
C. Crédito XX	0.00	0.00	0.00	0.00	0.00

  
M.G.T.I. Jose Luis Esqueda Perez  
Director General

  
Lic. Oliver Gabriel Ramos Ceja  
Director de Administración y Planeación

CONSEJO ESTATAL DE CIENCIA Y TECNOLOGÍA DEL ESTADO DE NAYARIT (a)

Informe Analítico de Obligaciones Diferentes de Financiamientos – LDF

Del 1 de Enero al 31 de Diciembre de 2023 (b)

(PESOS)

Denominación de las Obligaciones Diferentes de Financiamiento	Fecha del Contrato	Fecha de inicio de operación del proyecto	Fecha de vencimiento	Monto de la inversión pactado	Plazo pactado	Monto promedio mensual del pago de la contraprestación	Monto promedio mensual del pago de la contraprestación correspondiente al pago de inversión	Monto pagado de la inversión al XX de XXXX de 20XX	Monto pagado de la inversión actualizado al XX de XXXX de 20XX	Saldo pendiente por pagar de la inversión al XX de XXXX de 20XX
(c)	(d)	(e)	(f)	(g)	(h)	(i)	(j)	(k)	(l)	(m = g - l)
<b>A. Asociaciones Público Privadas (APP's) (A=a+b+c+d)</b>	0.00	0.00	0.00	0.00	0.00	0.00	0.00	0.00	0.00	0.00
a) APP 1	0.00	0.00	0.00	0.00	0.00	0.00	0.00	0.00	0.00	0.00
b) APP 2	0.00	0.00	0.00	0.00	0.00	0.00	0.00	0.00	0.00	0.00
c) APP 3	0.00	0.00	0.00	0.00	0.00	0.00	0.00	0.00	0.00	0.00
d) APP XX	0.00	0.00	0.00	0.00	0.00	0.00	0.00	0.00	0.00	0.00
<b>B. Otros Instrumentos (B=a+b+c+d)</b>	0.00	0.00	0.00	0.00	0.00	0.00	0.00	0.00	0.00	0.00
a) Otro Instrumento 1	0.00	0.00	0.00	0.00	0.00	0.00	0.00	0.00	0.00	0.00
b) Otro Instrumento 2	0.00	0.00	0.00	0.00	0.00	0.00	0.00	0.00	0.00	0.00
c) Otro Instrumento 3	0.00	0.00	0.00	0.00	0.00	0.00	0.00	0.00	0.00	0.00
d) Otro Instrumento XX	0.00	0.00	0.00	0.00	0.00	0.00	0.00	0.00	0.00	0.00
<b>C. Total de Obligaciones Diferentes de Financiamiento (C=A+B)</b>	0.00	0.00	0.00	0.00	0.00	0.00	0.00	0.00	0.00	0.00

M.G.T.I. Jose Luis Esqueda Perez  
Director General

Lic. Oliver Gabriel Ramos Ceja  
Director de Administración y Planeación

CONSEJO ESTATAL DE CIENCIA Y TECNOLOGÍA DEL ESTADO DE NAYARIT (a)			
Balance Presupuestario - LDF			
Del 1 de Enero al 31 de Diciembre de 2023 (b)			
(PESOS)			
Concepto (c)	Estimado/ Aprobado (d)	Devengado	Recaudado/ Pagado
<b>A. Ingresos Totales (A = A1+A2+A3)</b>	<b>11,090,539.73</b>	<b>25,200,660.12</b>	<b>25,200,660.12</b>
A1. Ingresos de Libre Disposición	11,090,539.73	25,200,660.12	25,200,660.12
A2. Transferencias Federales Etiquetadas	0.00	0.00	0.00
A3. Financiamiento Neto	0.00	0.00	0.00
<b>B. Egresos Presupuestarios<sup>1</sup> (B = B1+B2)</b>	<b>11,090,539.73</b>	<b>10,683,145.08</b>	<b>10,263,572.44</b>
B1. Gasto No Etiquetado (sin incluir Amortización de la Deuda Pública)	11,090,539.73	10,683,145.08	10,263,572.44
B2. Gasto Etiquetado (sin incluir Amortización de la Deuda Pública)	0.00	0.00	0.00
<b>C. Remanentes del Ejercicio Anterior (C = C1 + C2)</b>	<b>0.00</b>	<b>0.00</b>	<b>0.00</b>
C1. Remanentes de Ingresos de Libre Disposición aplicados en el periodo	0.00	0.00	0.00
C2. Remanentes de Transferencias Federales Etiquetadas aplicados en el periodo	0.00	0.00	0.00
<b>I. Balance Presupuestario (I = A - B + C)</b>	<b>0.00</b>	<b>14,517,515.04</b>	<b>14,937,087.68</b>
<b>II. Balance Presupuestario sin Financiamiento Neto (II = I - A3)</b>	<b>0.00</b>	<b>14,517,515.04</b>	<b>14,937,087.68</b>
<b>III. Balance Presupuestario sin Financiamiento Neto y sin Remanentes del Ejercicio Anterior (III= II - C)</b>	<b>0.00</b>	<b>14,517,515.04</b>	<b>14,937,087.68</b>
Concepto	Aprobado	Devengado	Pagado
<b>E. Intereses, Comisiones y Gastos de la Deuda (E = E1+E2)</b>	<b>0.00</b>	<b>0.00</b>	<b>0.00</b>
E1. Intereses, Comisiones y Gastos de la Deuda con Gasto No Etiquetado	0.00	0.00	0.00
E2. Intereses, Comisiones y Gastos de la Deuda con Gasto Etiquetado	0.00	0.00	0.00
<b>IV. Balance Primario (IV = III + E)</b>	<b>0.00</b>	<b>14,517,515.04</b>	<b>14,937,087.68</b>
Concepto	Estimado/ Aprobado	Devengado	Recaudado/ Pagado
<b>F. Financiamiento (F = F1 + F2)</b>	<b>0.00</b>	<b>0.00</b>	<b>0.00</b>
F1. Financiamiento con Fuente de Pago de Ingresos de Libre Disposición	0.00	0.00	0.00
F2. Financiamiento con Fuente de Pago de Transferencias Federales Etiquetadas	0.00	0.00	0.00
<b>G. Amortización de la Deuda (G = G1 + G2)</b>	<b>0.00</b>	<b>0.00</b>	<b>0.00</b>
G1. Amortización de la Deuda Pública con Gasto No Etiquetado	0.00	0.00	0.00
G2. Amortización de la Deuda Pública con Gasto Etiquetado	0.00	0.00	0.00
<b>A3. Financiamiento Neto (A3 = F - G)</b>	<b>0.00</b>	<b>0.00</b>	<b>0.00</b>
Concepto	Estimado/ Aprobado	Devengado	Recaudado/ Pagado
A1. Ingresos de Libre Disposición	11,090,539.73	25,200,660.12	25,200,660.12
<b>A3.1 Financiamiento Neto con Fuente de Pago de Ingresos de Libre Disposición (A3.1 = F1 - G1)</b>	<b>0.00</b>	<b>0.00</b>	<b>0.00</b>
F1. Financiamiento con Fuente de Pago de Ingresos de Libre Disposición	0.00	0.00	0.00
G1. Amortización de la Deuda Pública con Gasto No Etiquetado	0.00	0.00	0.00
B1. Gasto No Etiquetado (sin incluir Amortización de la Deuda Pública)	11,090,539.73	10,683,145.08	10,263,572.44
C1. Remanentes de Ingresos de Libre Disposición aplicados en el periodo	0.00	0.00	0.00
<b>V. Balance Presupuestario de Recursos Disponibles (V = A1 + A3.1 - B1 + C1)</b>	<b>0.00</b>	<b>14,517,515.04</b>	<b>14,937,087.68</b>
<b>VI. Balance Presupuestario de Recursos Disponibles sin Financiamiento Neto (VI = V - A3.1)</b>	<b>0.00</b>	<b>14,517,515.04</b>	<b>14,937,087.68</b>

Concepto	Estimado/ Aprobado	Devengado	Recaudado/ Pagado
A2. Transferencias Federales Etiquetadas	0.00	0.00	0.00
A3.2 Financiamiento Neto con Fuente de Pago de Transferencias Federales Etiquetadas (A3.2 = F2 - G2)	0.00	0.00	0.00
F2. Financiamiento con Fuente de Pago de Transferencias Federales Etiquetadas	0.00	0.00	0.00
G2. Amortización de la Deuda Pública con Gasto Etiquetado	0.00	0.00	0.00
B2. Gasto Etiquetado (sin incluir Amortización de la Deuda Pública)	0.00	0.00	0.00
C2. Remanentes de Transferencias Federales Etiquetadas aplicados en el periodo	0.00	0.00	0.00
<b>VII. Balance Presupuestario de Recursos Etiquetados (VII = A2 + A3.2 - B2 + C2)</b>	<b>0.00</b>	<b>0.00</b>	<b>0.00</b>
<b>VIII. Balance Presupuestario de Recursos Etiquetados sin Financiamiento Neto (VIII = VII - A3.2)</b>	<b>0.00</b>	<b>0.00</b>	<b>0.00</b>



M.G.T.I. Jose Luis Esqueda Perez  
Director General



Lic. Oliver Gabriel Ramos Ceja  
Director de Administración y Planeación



CONSEJO ESTATAL DE CIENCIA Y TECNOLOGÍA DEL ESTADO DE NAYARIT (a)

Estado Analítico de Ingresos Detallado - LDF

Del 1 de Enero al 31 de Diciembre de 2023 (b)

(PESOS)

Concepto (c)	Ingreso					Diferencia (e)
	Estimado (d)	Ampliaciones/ (Reducciones)	Modificado	Devengado	Recaudado	
<b>Ingresos de Libre Disposición</b>						
A. Impuestos	0.00	0.00	0.00	0.00	0.00	0.00
B. Cuotas y Aportaciones de Seguridad Social	0.00	0.00	0.00	0.00	0.00	0.00
C. Contribuciones de Mejoras	0.00	0.00	0.00	0.00	0.00	0.00
D. Derechos	0.00	0.00	0.00	0.00	0.00	0.00
E. Productos	0.00	0.00	0.00	0.00	0.00	0.00
F. Aprovechamientos	0.00	0.00	0.00	0.00	0.00	0.00
G. Ingresos por Ventas de Bienes y Prestación Servicio	0.00	4,679.32	4,679.32	4,679.32	4,679.32	4,679.32
H. Participaciones (H=h1+h2+h3+h4+h5+h6+h7+h8+h9+h10+h11)	0.00	0.00	0.00	0.00	0.00	0.00
h1) Fondo General de Participaciones	0.00	0.00	0.00	0.00	0.00	0.00
h2) Fondo de Fomento Municipal	0.00	0.00	0.00	0.00	0.00	0.00
h3) Fondo de Fiscalización y Recaudación	0.00	0.00	0.00	0.00	0.00	0.00
h4) Fondo de Compensación	0.00	0.00	0.00	0.00	0.00	0.00
h5) Fondo de Extracción de Hidrocarburos	0.00	0.00	0.00	0.00	0.00	0.00
h6) Impuesto Especial Sobre Producción y Servicios	0.00	0.00	0.00	0.00	0.00	0.00
h7) 0.136% de la Recaudación Federal Participable	0.00	0.00	0.00	0.00	0.00	0.00
h8) 3.17% Sobre Extracción de Petróleo	0.00	0.00	0.00	0.00	0.00	0.00
h9) Gasolinas y Diésel	0.00	0.00	0.00	0.00	0.00	0.00
h10) Fondo del Impuesto Sobre la Renta	0.00	0.00	0.00	0.00	0.00	0.00
h11) Fondo de Estabilización de los Ingresos de las Entidades Federativas	0.00	0.00	0.00	0.00	0.00	0.00
I. Incentivos Derivados de la Colaboración Fiscal (I=i1+i2+i3+i4+i5)	0.00	0.00	0.00	0.00	0.00	0.00
i1) Tenencia o Uso de Vehículos	0.00	0.00	0.00	0.00	0.00	0.00
i2) Fondo de Compensación ISAN	0.00	0.00	0.00	0.00	0.00	0.00
i3) Impuesto Sobre Automóviles Nuevos	0.00	0.00	0.00	0.00	0.00	0.00
i4) Fondo de Compensación de Repecos-Intermedios	0.00	0.00	0.00	0.00	0.00	0.00
i5) Otros Incentivos Económicos	0.00	0.00	0.00	0.00	0.00	0.00
J. Transferencias y Asignaciones	0.00	0.00	0.00	0.00	0.00	0.00
K. Convenios	11,090,539.73	17,943,511.67	29,034,051.40	25,195,980.80	25,195,980.80	14,105,441.07
k1) Otros Convenios y Subsidios	11,090,539.73	17,943,511.67	29,034,051.40	25,195,980.80	25,195,980.80	14,105,441.07
L. Otros Ingresos de Libre Disposición (L=l1+l2)	0.00	0.00	0.00	0.00	0.00	0.00
l1) Participaciones en Ingresos Locales	0.00	0.00	0.00	0.00	0.00	0.00
l2) Otros Ingresos de Libre Disposición	0.00	0.00	0.00	0.00	0.00	0.00
<b>I. Total de Ingresos de Libre Disposición (I=A+B+C+D+E+F+G+H+I+J+K+L)</b>	<b>11,090,539.73</b>	<b>17,948,190.99</b>	<b>29,038,730.72</b>	<b>25,200,660.12</b>	<b>25,200,660.12</b>	<b>14,110,120.39</b>
<b>Ingresos Excedentes de Ingresos de Libre Disposición</b>						
<b>Transferencias Federales Etiquetadas</b>						
A. Aportaciones (A=a1+a2+a3+a4+a5+a6+a7+a8)	0.00	0.00	0.00	0.00	0.00	0.00
a1) Fondo de Aportaciones para la Nómina Educativa y Gasto Operativo	0.00	0.00	0.00	0.00	0.00	0.00
a2) Fondo de Aportaciones para los Servicios de Salud	0.00	0.00	0.00	0.00	0.00	0.00
a3) Fondo de Aportaciones para la Infraestructura Social	0.00	0.00	0.00	0.00	0.00	0.00
a4) Fondo de Aportaciones para el Fortalecimiento de los Municipios y de las Demarcaciones Territoriales del Distrito Federal	0.00	0.00	0.00	0.00	0.00	0.00
a5) Fondo de Aportaciones Múltiples	0.00	0.00	0.00	0.00	0.00	0.00
a6) Fondo de Aportaciones para la Educación Tecnológica y de Adultos	0.00	0.00	0.00	0.00	0.00	0.00
a7) Fondo de Aportaciones para la Seguridad Pública de los Estados y del Distrito Federal	0.00	0.00	0.00	0.00	0.00	0.00
a8) Fondo de Aportaciones para el Fortalecimiento de las Entidades Federativas	0.00	0.00	0.00	0.00	0.00	0.00
B. Convenios (B=b1+b2+b3+b4)	0.00	0.00	0.00	0.00	0.00	0.00
b1) Convenios de Protección Social en Salud	0.00	0.00	0.00	0.00	0.00	0.00



**CONSEJO ESTATAL DE CIENCIA Y TECNOLOGÍA DEL ESTADO DE NAYARIT (a)**  
**Estado Analítico de Ingresos Detallado - LDF**  
**Del 1 de Enero al 31 de Diciembre de 2023 (b)**  
**(PESOS)**

Concepto (c)	Ingreso					Diferencia (e)
	Estimado (d)	Ampliaciones/ (Reducciones)	Modificado	Devengado	Recaudado	
b2) Convenios de Descentralización	0.00	0.00	0.00	0.00	0.00	0.00
b3) Convenios de Reasignación	0.00	0.00	0.00	0.00	0.00	0.00
b4) Otros Convenios y Subsidios	0.00	0.00	0.00	0.00	0.00	0.00
C. Fondos Distintos de Aportaciones (C=c1+c2)	0.00	0.00	0.00	0.00	0.00	0.00
c1) Fondo para Entidades Federativas y Municipios Productores de Hidrocarburos	0.00	0.00	0.00	0.00	0.00	0.00
c2) Fondo Minero	0.00	0.00	0.00	0.00	0.00	0.00
D. Transferencias, Asignaciones, Subsidios y Subvenciones, y Pensiones y Jubilaciones	0.00	0.00	0.00	0.00	0.00	0.00
E. Otras Transferencias Federales Etiquetadas	0.00	0.00	0.00	0.00	0.00	0.00
<b>II. Total de Transferencias Federales Etiquetadas (II = A + B + C + D + E)</b>	<b>0.00</b>	<b>0.00</b>	<b>0.00</b>	<b>0.00</b>	<b>0.00</b>	<b>0.00</b>
<b>III. Ingresos Derivados de Financiamientos (III = A)</b>	<b>0.00</b>	<b>0.00</b>	<b>0.00</b>	<b>0.00</b>	<b>0.00</b>	<b>0.00</b>
A. Ingresos Derivados de Financiamientos	0.00	0.00	0.00	0.00	0.00	0.00
<b>IV. Total de Ingresos (IV = I + II + III)</b>	<b>11,090,539.73</b>	<b>17,948,190.99</b>	<b>29,038,730.72</b>	<b>25,200,660.12</b>	<b>25,200,660.12</b>	<b>14,110,120.39</b>
<b>Datos Informativos</b>						
1. Ingresos Derivados de Financiamientos con Fuente de Pago de Ingresos de Libre Disposición	0.00	0.00	0.00	0.00	0.00	0.00
2. Ingresos Derivados de Financiamientos con Fuente de Pago de Transferencias Federales Etiquetadas	0.00	0.00	0.00	0.00	0.00	0.00
3. Ingresos Derivados de Financiamientos (3 = 1 + 2)	0.00	0.00	0.00	0.00	0.00	0.00

  
M.G.T.I. Jose Luis Esqueda Perez  
Director General

  
L.c. Oliver Gabriel Ramos Ceja  
Director de Administración y Planeación

CONSEJO ESTATAL DE CIENCIA Y TECNOLOGÍA DEL ESTADO DE NAYARIT (a)

Estado Analítico del Ejercicio del Presupuesto de Egresos Detallado - LDF

Clasificación por Objeto del Gasto (Capítulo y Concepto)

Del 1 de Enero al 31 de Diciembre de 2023 (b)

(PESOS)

Concepto (c)	Egresos					Subejercicio (e)
	Aprobado (d)	Ampliaciones/ (Reducciones)	Modificado	Devengado	Pagado	
I. Gasto No Etiquetado (I=A+B+C+D+E+F+G+H+I)	11,090,539.73	19,661,475.89	30,752,015.62	10,683,145.08	10,263,572.44	20,068,870.54
A. Servicios Personales (A=a1+a2+a3+a4+a5+a6+a7)	9,247,678.65	0.00	9,247,678.65	7,972,794.79	7,703,896.60	1,274,883.86
a1) Remuneraciones al Personal de Carácter Permanente	4,326,552.21	0.00	4,326,552.21	4,048,182.69	4,048,182.69	278,369.52
a2) Remuneraciones al Personal de Carácter Transitorio	0.00	0.00	0.00	0.00	0.00	0.00
a3) Remuneraciones Adicionales y Especiales	2,874,121.16	135,416.66	3,009,537.82	2,964,973.30	2,696,075.11	44,564.52
a4) Seguridad Social	1,500,442.46	0.00	1,500,442.46	602,373.22	602,373.22	898,069.24
a5) Otras Prestaciones Sociales y Económicas	546,562.82	-135,416.66	411,146.16	357,265.58	357,265.58	53,880.58
a6) Provisiones	0.00	0.00	0.00	0.00	0.00	0.00
a7) Pago de Estímulos a Servidores Públicos	0.00	0.00	0.00	0.00	0.00	0.00
B. Materiales y Suministros (B=b1+b2+b3+b4+b5+b6+b7+b8+b9)	180,000.00	294,105.86	474,105.86	422,875.31	414,375.99	51,230.55
b1) Materiales de Administración, Emisión de Documentos y Artículos Oficiales	40,000.00	167,500.86	207,500.86	203,653.99	195,154.67	3,846.87
b2) Alimentos y Utensilios	20,000.00	43,537.96	63,537.96	50,502.60	50,502.60	13,035.36
b3) Materias Primas y Materiales de Producción y Comercialización	0.00	0.00	0.00	0.00	0.00	0.00
b4) Materiales y Artículos de Construcción y de Reparación	20,000.00	-3,210.00	16,790.00	16,790.00	16,790.00	0.00
b5) Productos Químicos, Farmacéuticos y de Laboratorio	0.00	0.00	0.00	0.00	0.00	0.00
b6) Combustibles, Lubrificantes y Aditivos	100,000.00	36,000.00	136,000.00	102,000.00	102,000.00	34,000.00
b7) Vestuario, Blancos, Prendas de Protección y Artículos Deportivos	0.00	46,565.04	46,565.04	46,216.72	46,216.72	348.32
b8) Materiales y Suministros Para Seguridad	0.00	0.00	0.00	0.00	0.00	0.00
b9) Herramientas, Refacciones y Accesorios Menores	0.00	3,712.00	3,712.00	3,712.00	3,712.00	0.00
C. Servicios Generales (C=c1+c2+c3+c4+c5+c6+c7+c8+c9)	913,219.19	1,404,827.64	2,318,046.83	1,652,736.32	1,560,561.19	665,310.51
c1) Servicios Básicos	307,500.00	113,597.04	421,097.04	211,080.50	211,080.50	210,016.54
c2) Servicios de Arrendamiento	50,000.00	152,304.00	202,304.00	202,304.00	202,304.00	0.00
c3) Servicios Profesionales, Científicos, Técnicos y Otros Servicios	4,000.00	402,160.68	406,160.68	392,702.62	339,922.62	13,458.06
c4) Servicios Financieros, Bancarios y Comerciales	57,241.19	514,003.69	571,244.88	152,786.22	152,786.22	418,458.66
c5) Servicios de Instalación, Reparación, Mantenimiento y Conservación	137,000.00	57,867.60	194,867.60	180,727.60	156,727.60	14,140.00
c6) Servicios de Comunicación Social y Publicidad	0.00	0.00	0.00	0.00	0.00	0.00
c7) Servicios de Traslado y Viáticos	50,000.00	-39,562.85	10,437.15	10,200.00	10,200.00	237.15
c8) Servicios Oficiales	198,478.00	108,961.47	307,439.47	298,666.10	298,666.10	8,773.37
c9) Otros Servicios Generales	109,000.00	95,496.01	204,496.01	204,269.28	188,874.15	226.73
D. Transferencias, Asignaciones, Subsidios y Otras Ayudas (D=d1+d2+d3+d4+d5+d6+d7+d8+d9)	0.00	194,198.00	194,198.00	194,198.00	144,198.00	0.00
d1) Transferencias Internas y Asignaciones al Sector Público	0.00	0.00	0.00	0.00	0.00	0.00
d2) Transferencias al Resto del Sector Público	0.00	0.00	0.00	0.00	0.00	0.00
d3) Subsidios y Subvenciones	0.00	0.00	0.00	0.00	0.00	0.00
d4) Ayudas Sociales	0.00	194,198.00	194,198.00	194,198.00	144,198.00	0.00
d5) Pensiones y Jubilaciones	0.00	0.00	0.00	0.00	0.00	0.00
d6) Transferencias a Fideicomisos, Mandatos y Otros Análogos	0.00	0.00	0.00	0.00	0.00	0.00
d7) Transferencias a la Seguridad Social	0.00	0.00	0.00	0.00	0.00	0.00
d8) Donativos	0.00	0.00	0.00	0.00	0.00	0.00
d9) Transferencias al Exterior	0.00	0.00	0.00	0.00	0.00	0.00
E. Bienes Muebles, Inmuebles e Intangibles (E=e1+e2+e3+e4+e5+e6+e7+e8+e9)	15,728.89	45,114.06	60,842.95	47,983.66	47,983.66	12,859.29
e1) Mobiliario y Equipo de Administración	7,728.89	5,130.40	12,859.29	0.00	0.00	12,859.29
e2) Mobiliario y Equipo Educativo y Recreativo	0.00	47,983.66	47,983.66	47,983.66	47,983.66	0.00
e3) Equipo e Instrumental Médico y de Laboratorio	0.00	0.00	0.00	0.00	0.00	0.00
e4) Vehículos y Equipo de Transporte	0.00	0.00	0.00	0.00	0.00	0.00
e5) Equipo de Defensa y Seguridad	0.00	0.00	0.00	0.00	0.00	0.00
e6) Maquinaria, Otros Equipos y Herramientas	0.00	0.00	0.00	0.00	0.00	0.00
e7) Activos Biológicos	0.00	0.00	0.00	0.00	0.00	0.00
e8) Bienes Inmuebles	0.00	0.00	0.00	0.00	0.00	0.00
e9) Activos Intangibles	8,000.00	-8,000.00	0.00	0.00	0.00	0.00
F. Inversión Pública (F=f1+f2+f3)	0.00	0.00	0.00	0.00	0.00	0.00
f1) Obra Pública en Bienes de Dominio Público	0.00	0.00	0.00	0.00	0.00	0.00
f2) Obra Pública en Bienes Propios	0.00	0.00	0.00	0.00	0.00	0.00
f3) Proyectos Productivos y Acciones de Fomento	0.00	0.00	0.00	0.00	0.00	0.00
G. Inversiones Financieras y Otras Provisiones (G=g1+g2+g3+g4+g5+g6+g7)	0.00	0.00	0.00	0.00	0.00	0.00
g1) Inversiones Para el Fomento de Actividades Productivas	0.00	0.00	0.00	0.00	0.00	0.00
g2) Acciones y Participaciones de Capital	0.00	0.00	0.00	0.00	0.00	0.00
g3) Compra de Títulos y Valores	0.00	0.00	0.00	0.00	0.00	0.00
g4) Concesión de Préstamos	0.00	0.00	0.00	0.00	0.00	0.00
g5) Inversiones en Fideicomisos, Mandatos y Otros Análogos	0.00	0.00	0.00	0.00	0.00	0.00
Fideicomiso de Desastres Naturales (Informativo)	0.00	0.00	0.00	0.00	0.00	0.00
g6) Otras Inversiones Financieras	0.00	0.00	0.00	0.00	0.00	0.00
g7) Provisiones para Contingencias y Otras Erogaciones Especiales	0.00	0.00	0.00	0.00	0.00	0.00
H. Participaciones y Aportaciones (H=h1+h2+h3)	733,913.00	17,723,230.33	18,457,143.33	392,557.00	392,557.00	18,064,586.33
h1) Participaciones	0.00	0.00	0.00	0.00	0.00	0.00
h2) Aportaciones	0.00	0.00	0.00	0.00	0.00	0.00
h3) Convenios	733,913.00	17,723,230.33	18,457,143.33	392,557.00	392,557.00	18,064,586.33
I. Deuda Pública (I=i1+i2+i3+i4+i5+i6+i7)	0.00	0.00	0.00	0.00	0.00	0.00
i1) Amortización de la Deuda Pública	0.00	0.00	0.00	0.00	0.00	0.00
i2) Intereses de la Deuda Pública	0.00	0.00	0.00	0.00	0.00	0.00
i3) Comisiones de la Deuda Pública	0.00	0.00	0.00	0.00	0.00	0.00
i4) Gastos de la Deuda Pública	0.00	0.00	0.00	0.00	0.00	0.00
i5) Costo por Coberturas	0.00	0.00	0.00	0.00	0.00	0.00
i6) Apoyos Financieros	0.00	0.00	0.00	0.00	0.00	0.00
i7) Adeudos de Ejercicios Fiscales Anteriores (ADEFAS)	0.00	0.00	0.00	0.00	0.00	0.00

OK



CONSEJO ESTATAL DE CIENCIA Y TECNOLOGÍA DEL ESTADO DE NAYARIT (a)

Estado Analítico del Ejercicio del Presupuesto de Egresos Detallado - LDF

Clasificación por Objeto del Gasto (Capítulo y Concepto)

Del 1 de Enero al 31 de Diciembre de 2023 (b)

(PESOS)

Concepto (c)	Egresos					Subejercicio (e)	
	Aprobado (d)	Ampliaciones/ (Reducciones)	Modificado	Devengado	Pagado		
II. Gasto Etiquetado (II=A+B+C+D+E+F+G+H+I)	0.00	0.00	0.00	0.00	0.00	0.00	0.00
A. Servicios Personales (A=a1+a2+a3+a4+a5+a6+a7)	0.00	0.00	0.00	0.00	0.00	0.00	0.00
a1) Remuneraciones al Personal de Carácter Permanente	0.00	0.00	0.00	0.00	0.00	0.00	0.00
a2) Remuneraciones al Personal de Carácter Transitorio	0.00	0.00	0.00	0.00	0.00	0.00	0.00
a3) Remuneraciones Adicionales y Especiales	0.00	0.00	0.00	0.00	0.00	0.00	0.00
a4) Seguridad Social	0.00	0.00	0.00	0.00	0.00	0.00	0.00
a5) Otras Prestaciones Sociales y Económicas	0.00	0.00	0.00	0.00	0.00	0.00	0.00
a6) Previsiones	0.00	0.00	0.00	0.00	0.00	0.00	0.00
a7) Pago de Estímulos a Servidores Públicos	0.00	0.00	0.00	0.00	0.00	0.00	0.00
B. Materiales y Suministros (B=b1+b2+b3+b4+b5+b6+b7+b8+b9)	0.00	0.00	0.00	0.00	0.00	0.00	0.00
b1) Materiales de Administración, Emisión de Documentos y Artículos Oficiales	0.00	0.00	0.00	0.00	0.00	0.00	0.00
b2) Alimentos y Utensilios	0.00	0.00	0.00	0.00	0.00	0.00	0.00
b3) Materias Primas y Materiales de Producción y Comercialización	0.00	0.00	0.00	0.00	0.00	0.00	0.00
b4) Materiales y Artículos de Construcción y de Reparación	0.00	0.00	0.00	0.00	0.00	0.00	0.00
b5) Productos Químicos, Farmacéuticos y de Laboratorio	0.00	0.00	0.00	0.00	0.00	0.00	0.00
b6) Combustibles, Lubricantes y Aditivos	0.00	0.00	0.00	0.00	0.00	0.00	0.00
b7) Vestuario, Blancos, Prendas de Protección y Artículos Deportivos	0.00	0.00	0.00	0.00	0.00	0.00	0.00
b8) Materiales y Suministros Para Seguridad	0.00	0.00	0.00	0.00	0.00	0.00	0.00
b9) Herramientas, Refacciones y Accesorios Menores	0.00	0.00	0.00	0.00	0.00	0.00	0.00
C. Servicios Generales (C=c1+c2+c3+c4+c5+c6+c7+c8+c9)	0.00	0.00	0.00	0.00	0.00	0.00	0.00
c1) Servicios Básicos	0.00	0.00	0.00	0.00	0.00	0.00	0.00
c2) Servicios de Arrendamiento	0.00	0.00	0.00	0.00	0.00	0.00	0.00
c3) Servicios Profesionales, Científicos, Técnicos y Otros Servicios	0.00	0.00	0.00	0.00	0.00	0.00	0.00
c4) Servicios Financieros, Bancarios y Comerciales	0.00	0.00	0.00	0.00	0.00	0.00	0.00
c5) Servicios de Instalación, Reparación, Mantenimiento y Conservación	0.00	0.00	0.00	0.00	0.00	0.00	0.00
c6) Servicios de Comunicación Social y Publicidad	0.00	0.00	0.00	0.00	0.00	0.00	0.00
c7) Servicios de Traslado y Viáticos	0.00	0.00	0.00	0.00	0.00	0.00	0.00
c8) Servicios Oficiales	0.00	0.00	0.00	0.00	0.00	0.00	0.00
c9) Otros Servicios Generales	0.00	0.00	0.00	0.00	0.00	0.00	0.00
D. Transferencias, Asignaciones, Subsidios y Otras Ayudas (D=d1+d2+d3+d4+d5+d6+d7+d8+d9)	0.00	0.00	0.00	0.00	0.00	0.00	0.00
d1) Transferencias Internas y Asignaciones al Sector Público	0.00	0.00	0.00	0.00	0.00	0.00	0.00
d2) Transferencias al Resto del Sector Público	0.00	0.00	0.00	0.00	0.00	0.00	0.00
d3) Subsidios y Subvenciones	0.00	0.00	0.00	0.00	0.00	0.00	0.00
d4) Ayudas Sociales	0.00	0.00	0.00	0.00	0.00	0.00	0.00
d5) Pensiones y Jubilaciones	0.00	0.00	0.00	0.00	0.00	0.00	0.00
d6) Transferencias a Fideicomisos, Mandatos y Otros Análogos	0.00	0.00	0.00	0.00	0.00	0.00	0.00
d7) Transferencias a la Seguridad Social	0.00	0.00	0.00	0.00	0.00	0.00	0.00
d8) Donativos	0.00	0.00	0.00	0.00	0.00	0.00	0.00
d9) Transferencias al Exterior	0.00	0.00	0.00	0.00	0.00	0.00	0.00
E. Bienes Muebles, Inmuebles e Intangibles (E=e1+e2+e3+e4+e5+e6+e7+e8+e9)	0.00	0.00	0.00	0.00	0.00	0.00	0.00
e1) Mobiliario y Equipo de Administración	0.00	0.00	0.00	0.00	0.00	0.00	0.00
e2) Mobiliario y Equipo Educativo y Recreativo	0.00	0.00	0.00	0.00	0.00	0.00	0.00
e3) Equipo e Instrumental Médico y de Laboratorio	0.00	0.00	0.00	0.00	0.00	0.00	0.00
e4) Vehículos y Equipo de Transporte	0.00	0.00	0.00	0.00	0.00	0.00	0.00
e5) Equipo de Defensa y Seguridad	0.00	0.00	0.00	0.00	0.00	0.00	0.00
e6) Maquinaria, Otros Equipos y Herramientas	0.00	0.00	0.00	0.00	0.00	0.00	0.00
e7) Activos Biológicos	0.00	0.00	0.00	0.00	0.00	0.00	0.00
e8) Bienes Inmuebles	0.00	0.00	0.00	0.00	0.00	0.00	0.00
e9) Activos Intangibles	0.00	0.00	0.00	0.00	0.00	0.00	0.00
F. Inversión Pública (F=f1+f2+f3)	0.00	0.00	0.00	0.00	0.00	0.00	0.00
f1) Obra Pública en Bienes de Dominio Público	0.00	0.00	0.00	0.00	0.00	0.00	0.00
f2) Obra Pública en Bienes Propios	0.00	0.00	0.00	0.00	0.00	0.00	0.00
f3) Proyectos Productivos y Acciones de Fomento	0.00	0.00	0.00	0.00	0.00	0.00	0.00
G. Inversiones Financieras y Otras Provisiones (G=g1+g2+g3+g4+g5+g6+g7)	0.00	0.00	0.00	0.00	0.00	0.00	0.00
g1) Inversiones Para el Fomento de Actividades Productivas	0.00	0.00	0.00	0.00	0.00	0.00	0.00
g2) Acciones y Participaciones de Capital	0.00	0.00	0.00	0.00	0.00	0.00	0.00
g3) Compra de Títulos y Valores	0.00	0.00	0.00	0.00	0.00	0.00	0.00
g4) Concesión de Préstamos	0.00	0.00	0.00	0.00	0.00	0.00	0.00
g5) Inversiones en Fideicomisos, Mandatos y Otros Análogos	0.00	0.00	0.00	0.00	0.00	0.00	0.00
Fideicomiso de Desastres Naturales (Informativo)	0.00	0.00	0.00	0.00	0.00	0.00	0.00
g6) Otras Inversiones Financieras	0.00	0.00	0.00	0.00	0.00	0.00	0.00
g7) Provisiones para Contingencias y Otras Erogaciones Especiales	0.00	0.00	0.00	0.00	0.00	0.00	0.00
H. Participaciones y Aportaciones (H=h1+h2+h3)	0.00	0.00	0.00	0.00	0.00	0.00	0.00
h1) Participaciones	0.00	0.00	0.00	0.00	0.00	0.00	0.00
h2) Aportaciones	0.00	0.00	0.00	0.00	0.00	0.00	0.00
h3) Convenios	0.00	0.00	0.00	0.00	0.00	0.00	0.00
I. Deuda Pública (I=i1+i2+i3+i4+i5+i6+i7)	0.00	0.00	0.00	0.00	0.00	0.00	0.00
i1) Amortización de la Deuda Pública	0.00	0.00	0.00	0.00	0.00	0.00	0.00
i2) Intereses de la Deuda Pública	0.00	0.00	0.00	0.00	0.00	0.00	0.00
i3) Comisiones de la Deuda Pública	0.00	0.00	0.00	0.00	0.00	0.00	0.00
i4) Gastos de la Deuda Pública	0.00	0.00	0.00	0.00	0.00	0.00	0.00
i5) Costo por Coberturas	0.00	0.00	0.00	0.00	0.00	0.00	0.00
i6) Apoyos Financieros	0.00	0.00	0.00	0.00	0.00	0.00	0.00
i7) Adeudos de Ejercicios Fiscales Anteriores (ADEFAS)	0.00	0.00	0.00	0.00	0.00	0.00	0.00

**CONSEJO ESTATAL DE CIENCIA Y TECNOLOGÍA DEL ESTADO DE NAYARIT (a)**  
**Estado Analítico del Ejercicio del Presupuesto de Egresos Detallado - LDF**  
**Clasificación por Objeto del Gasto (Capítulo y Concepto)**  
**Del 1 de Enero al 31 de Diciembre de 2023 (b)**  
**(PESOS)**

Concepto (c)	Egresos					Subejercicio (e)
	Aprobado (d)	Ampliaciones/ (Reducciones)	Modificado	Devengado	Pagado	
III. Total de Egresos (III = I + II)	11,090,539.73	19,661,475.89	30,752,015.62	10,683,145.08	10,263,572.44	20,068,870.54



M.G.T.I. Jose Luis Esqueda Perez  
 Director General



Lic. Oliver Gabriel Ramos Ceja  
 Director de Administración y Planeación

**CONSEJO ESTATAL DE CIENCIA Y TECNOLOGÍA DEL ESTADO DE NAYARIT (a)**  
**Estado Analítico del Ejercicio del Presupuesto de Egresos Detallado - LDF**  
**Clasificación Administrativa**  
**Del 1 de Enero al 31 de Diciembre de 2023 (b)**  
**(PESOS)**

Concepto (c)	Egresos					Subejercicio (e)
	Aprobado (d)	Ampliaciones/ (Reducciones)	Modificado	Devengado	Pagado	
<b>I. Gasto No Etiquetado (I=A+B+C+D+E+F+G+H)</b>	<b>11,090,539.73</b>	<b>19,661,475.89</b>	<b>30,752,015.62</b>	<b>10,683,145.08</b>	<b>10,263,572.44</b>	<b>20,068,870.54</b>
SUBSIDIO ESTATAL 2022	0.00	0.00	0.00	0.00	0.00	0.00
ENTREGA DE LA MEDALLA NAYARIT A LA INVESTIGACIÓN CIENTÍFICA Y TECNOLÓGICA 2022	0.00	4,060.00	4,060.00	4,060.00	4,060.00	0.00
CELEBRACIÓN DE LA SEMANA ESTATAL DE C Y T.2022	0.00	0.00	0.00	0.00	0.00	0.00
FORTALECIMIENTO A VOCACIONES CIENTÍFICAS Y TECNOLÓGICAS EN JOVENES NAYARITAS 2022	0.00	0.00	0.00	0.00	0.00	0.00
PROGRAMA DE APROPIACIÓN SOCIAL DE LA CIENCIA Y TECNOLOGÍA 2022	0.00	0.00	0.00	0.00	0.00	0.00
MULTAS ELECTORALES 2022	0.00	0.00	0.00	0.00	0.00	0.00
FONDO ESTATAL DE CIENCIA Y TECNOLOGIA. SUBSIDIO ESTATAL 2023	0.00	19,000,584.12	19,000,584.12	517,539.13	517,539.13	18,483,044.99
ENTREGA DE LA MEDALLA A LA INVESTIGACION CIENTIFICA Y TECNOLÓGICA 2023	10,173,148.73	578,972.48	10,752,121.21	9,218,517.56	8,901,724.92	1,533,603.65
CELEBRACION DE LA SEMANA ESTATAL DE CYT 2023	229,348.00	0.00	229,348.00	229,318.50	179,318.50	29.50
FORTALECIMIENTO DE VOCACIONES CIENTIFICAS Y TECNOLOGICAS EN JOVENES NAYARITAS 2023	183,478.00	0.00	183,478.00	183,478.00	183,478.00	0.00
PROGRAMA DE APROPIACION SOCIAL DE LA CYT 2023	183,478.00	0.00	183,478.00	166,191.58	166,191.58	17,286.42
MULTAS ELECTORALES 2023	321,087.00	0.00	321,087.00	320,656.31	267,876.31	430.69
ESPACIO AZUL	0.00	77,859.29	77,859.29	43,384.00	43,384.00	34,475.29
<b>II. Gasto Etiquetado (II=A+B+C+D+E+F+G+H)</b>	<b>0.00</b>	<b>0.00</b>	<b>0.00</b>	<b>0.00</b>	<b>0.00</b>	<b>0.00</b>
SUBSIDIO ESTATAL 2022	0.00	0.00	0.00	0.00	0.00	0.00
ENTREGA DE LA MEDALLA NAYARIT A LA INVESTIGACIÓN CIENTÍFICA Y TECNOLÓGICA 2022	0.00	0.00	0.00	0.00	0.00	0.00
CELEBRACIÓN DE LA SEMANA ESTATAL DE C Y T.2022	0.00	0.00	0.00	0.00	0.00	0.00
FORTALECIMIENTO A VOCACIONES CIENTÍFICAS Y TECNOLÓGICAS EN JOVENES NAYARITAS 2022	0.00	0.00	0.00	0.00	0.00	0.00
PROGRAMA DE APROPIACIÓN SOCIAL DE LA CIENCIA Y TECNOLOGÍA 2022	0.00	0.00	0.00	0.00	0.00	0.00
MULTAS ELECTORALES 2022	0.00	0.00	0.00	0.00	0.00	0.00
FONDO ESTATAL DE CIENCIA Y TECNOLOGIA. SUBSIDIO ESTATAL 2023	0.00	0.00	0.00	0.00	0.00	0.00
ENTREGA DE LA MEDALLA A LA INVESTIGACION CIENTIFICA Y TECNOLÓGICA 2023	0.00	0.00	0.00	0.00	0.00	0.00
CELEBRACION DE LA SEMANA ESTATAL DE CYT 2023	0.00	0.00	0.00	0.00	0.00	0.00
FORTALECIMIENTO DE VOCACIONES CIENTIFICAS Y TECNOLOGICAS EN JOVENES NAYARITAS 2023	0.00	0.00	0.00	0.00	0.00	0.00
PROGRAMA DE APROPIACION SOCIAL DE LA CYT 2023	0.00	0.00	0.00	0.00	0.00	0.00
MULTAS ELECTORALES 2023	0.00	0.00	0.00	0.00	0.00	0.00
ESPACIO AZUL	0.00	0.00	0.00	0.00	0.00	0.00
<b>III. Total de Egresos (III = I + II)</b>	<b>11,090,539.73</b>	<b>19,661,475.89</b>	<b>30,752,015.62</b>	<b>10,683,145.08</b>	<b>10,263,572.44</b>	<b>20,068,870.54</b>

M.G.T.I. Jose Luis Esqueda Perez  
 Director General

Lic. Oliver Gabriel Ramos Ceja  
 Director de Administración y Planeación



**CONSEJO ESTATAL DE CIENCIA Y TECNOLOGÍA DEL ESTADO DE NAYARIT (a)**  
**Estado Analítico del Ejercicio del Presupuesto de Egresos Detallado - LDF**  
**Clasificación Funcional (Finalidad y Función)**  
**Del 1 de Enero al 31 de Diciembre de 2023 (b)**  
**(PESOS)**

Concepto (c)	Egresos					Subejercicio (e)
	Aprobado (d)	Ampliaciones/ (Reducciones)	Modificado	Devengado	Pagado	
<b>I. Gasto No Etiquetado (I=A+B+C+D)</b>	<b>11,090,539.73</b>	<b>19,661,475.89</b>	<b>30,752,015.62</b>	<b>10,683,145.08</b>	<b>10,263,572.44</b>	<b>20,068,870.54</b>
<b>A. Gobierno (A=a1+a2+a3+a4+a5+a6+a7+a8)</b>	<b>0.00</b>	<b>0.00</b>	<b>0.00</b>	<b>0.00</b>	<b>0.00</b>	<b>0.00</b>
a1) Legislación	0.00	0.00	0.00	0.00	0.00	0.00
a2) Justicia	0.00	0.00	0.00	0.00	0.00	0.00
a3) Coordinación de la Política de Gobierno	0.00	0.00	0.00	0.00	0.00	0.00
a4) Relaciones Exteriores	0.00	0.00	0.00	0.00	0.00	0.00
a5) Asuntos Financieros y Hacendarios	0.00	0.00	0.00	0.00	0.00	0.00
a6) Seguridad Nacional	0.00	0.00	0.00	0.00	0.00	0.00
a7) Asuntos de Orden Público y de Seguridad Interior	0.00	0.00	0.00	0.00	0.00	0.00
a8) Otros Servicios Generales	0.00	0.00	0.00	0.00	0.00	0.00
<b>B. Desarrollo Social (B=b1+b2+b3+b4+b5+b6+b7)</b>	<b>0.00</b>	<b>0.00</b>	<b>0.00</b>	<b>0.00</b>	<b>0.00</b>	<b>0.00</b>
b1) Protección Ambiental	0.00	0.00	0.00	0.00	0.00	0.00
b2) Vivienda y Servicios a la Comunidad	0.00	0.00	0.00	0.00	0.00	0.00
b3) Salud	0.00	0.00	0.00	0.00	0.00	0.00
b4) Recreación, Cultura y Otras Manifestaciones Sociales	0.00	0.00	0.00	0.00	0.00	0.00
b5) Educación	0.00	0.00	0.00	0.00	0.00	0.00
b6) Protección Social	0.00	0.00	0.00	0.00	0.00	0.00
b7) Otros Asuntos Sociales	0.00	0.00	0.00	0.00	0.00	0.00
<b>C. Desarrollo Económico (C=c1+c2+c3+c4+c5+c6+c7+c8+c9)</b>	<b>11,090,539.73</b>	<b>19,661,475.89</b>	<b>30,752,015.62</b>	<b>10,683,145.08</b>	<b>10,263,572.44</b>	<b>20,068,870.54</b>
c1) Asuntos Económicos, Comerciales y Laborales en General	0.00	0.00	0.00	0.00	0.00	0.00
c2) Agropecuaria, Silvicultura, Pesca y Caza	0.00	0.00	0.00	0.00	0.00	0.00
c3) Combustibles y Energía	0.00	0.00	0.00	0.00	0.00	0.00
c4) Minería, Manufacturas y Construcción	0.00	0.00	0.00	0.00	0.00	0.00
c5) Transporte	0.00	0.00	0.00	0.00	0.00	0.00
c6) Comunicaciones	0.00	0.00	0.00	0.00	0.00	0.00
c7) Turismo	0.00	0.00	0.00	0.00	0.00	0.00
c8) Ciencia, Tecnología e Innovación	11,090,539.73	19,661,475.89	30,752,015.62	10,683,145.08	10,263,572.44	20,068,870.54
c9) Otras Industrias y Otros Asuntos Económicos	0.00	0.00	0.00	0.00	0.00	0.00
<b>D. Otras No Clasificadas en Funciones Anteriores (D=d1+d2+d3+d4)</b>	<b>0.00</b>	<b>0.00</b>	<b>0.00</b>	<b>0.00</b>	<b>0.00</b>	<b>0.00</b>
d1) Transacciones de la Deuda Publica / Costo Financiero de la Deuda	0.00	0.00	0.00	0.00	0.00	0.00
d2) Transferencias, Participaciones y Aportaciones Entre Diferentes Niveles y Ordenes de Gobierno	0.00	0.00	0.00	0.00	0.00	0.00
d3) Saneamiento del Sistema Financiero	0.00	0.00	0.00	0.00	0.00	0.00
d4) Adeudos de Ejercicios Fiscales Anteriores	0.00	0.00	0.00	0.00	0.00	0.00
<b>II. Gasto Etiquetado (II=A+B+C+D)</b>	<b>0.00</b>	<b>0.00</b>	<b>0.00</b>	<b>0.00</b>	<b>0.00</b>	<b>0.00</b>
<b>A. Gobierno (A=a1+a2+a3+a4+a5+a6+a7+a8)</b>	<b>0.00</b>	<b>0.00</b>	<b>0.00</b>	<b>0.00</b>	<b>0.00</b>	<b>0.00</b>
a1) Legislación	0.00	0.00	0.00	0.00	0.00	0.00
a2) Justicia	0.00	0.00	0.00	0.00	0.00	0.00
a3) Coordinación de la Política de Gobierno	0.00	0.00	0.00	0.00	0.00	0.00
a4) Relaciones Exteriores	0.00	0.00	0.00	0.00	0.00	0.00
a5) Asuntos Financieros y Hacendarios	0.00	0.00	0.00	0.00	0.00	0.00
a6) Seguridad Nacional	0.00	0.00	0.00	0.00	0.00	0.00
a7) Asuntos de Orden Público y de Seguridad Interior	0.00	0.00	0.00	0.00	0.00	0.00
a8) Otros Servicios Generales	0.00	0.00	0.00	0.00	0.00	0.00
<b>B. Desarrollo Social (B=b1+b2+b3+b4+b5+b6+b7)</b>	<b>0.00</b>	<b>0.00</b>	<b>0.00</b>	<b>0.00</b>	<b>0.00</b>	<b>0.00</b>
b1) Protección Ambiental	0.00	0.00	0.00	0.00	0.00	0.00
b2) Vivienda y Servicios a la Comunidad	0.00	0.00	0.00	0.00	0.00	0.00
b3) Salud	0.00	0.00	0.00	0.00	0.00	0.00
b4) Recreación, Cultura y Otras Manifestaciones Sociales	0.00	0.00	0.00	0.00	0.00	0.00
b5) Educación	0.00	0.00	0.00	0.00	0.00	0.00
b6) Protección Social	0.00	0.00	0.00	0.00	0.00	0.00
b7) Otros Asuntos Sociales	0.00	0.00	0.00	0.00	0.00	0.00
<b>C. Desarrollo Económico (C=c1+c2+c3+c4+c5+c6+c7+c8+c9)</b>	<b>0.00</b>	<b>0.00</b>	<b>0.00</b>	<b>0.00</b>	<b>0.00</b>	<b>0.00</b>
c1) Asuntos Económicos, Comerciales y Laborales en General	0.00	0.00	0.00	0.00	0.00	0.00
c2) Agropecuaria, Silvicultura, Pesca y Caza	0.00	0.00	0.00	0.00	0.00	0.00
c3) Combustibles y Energía	0.00	0.00	0.00	0.00	0.00	0.00
c4) Minería, Manufacturas y Construcción	0.00	0.00	0.00	0.00	0.00	0.00
c5) Transporte	0.00	0.00	0.00	0.00	0.00	0.00
c6) Comunicaciones	0.00	0.00	0.00	0.00	0.00	0.00
c7) Turismo	0.00	0.00	0.00	0.00	0.00	0.00
c8) Ciencia, Tecnología e Innovación	0.00	0.00	0.00	0.00	0.00	0.00
c9) Otras Industrias y Otros Asuntos Económicos	0.00	0.00	0.00	0.00	0.00	0.00

CONSEJO ESTATAL DE CIENCIA Y TECNOLOGÍA DEL ESTADO DE NAYARIT (a)  
 Estado Analítico del Ejercicio del Presupuesto de Egresos Detallado - LDF  
 Clasificación Funcional (Finalidad y Función)  
 Del 1 de Enero al 31 de Diciembre de 2023 (b)  
 (PESOS)

Concepto (c)	Egresos					Subejercicio (e)
	Aprobado (d)	Ampliaciones/ (Reducciones)	Modificado	Devengado	Pagado	
D. Otras No Clasificadas en Funciones Anteriores (D=d1+d2+d3+d4)	0.00	0.00	0.00	0.00	0.00	0.00
d1) Transacciones de la Deuda Publica / Costo Financiero de la Deuda	0.00	0.00	0.00	0.00	0.00	0.00
d2) Transferencias, Participaciones y Aportaciones Entre Diferentes Niveles y Ordenes de Gobierno	0.00	0.00	0.00	0.00	0.00	0.00
d3) Saneamiento del Sistema Financiero	0.00	0.00	0.00	0.00	0.00	0.00
d4) Adeudos de Ejercicios Fiscales Anteriores	0.00	0.00	0.00	0.00	0.00	0.00
III. Total de Egresos (III = I + II)	11,090,539.73	19,661,475.89	30,752,015.62	10,683,145.08	10,263,572.44	20,068,870.54



M.G.T.I. Jose Luis Esqueda Perez  
 Director General



Lic. Oliver Gabriel Ramos Ceja  
 Director de Administración y Planeación

**CONSEJO ESTATAL DE CIENCIA Y TECNOLOGÍA DEL ESTADO DE NAYARIT (a)**  
**Estado Analítico del Ejercicio del Presupuesto de Egresos Detallado - LDF**  
**Clasificación de Servicios Personales por Categoría**  
**Del 1 de Enero al 31 de Marzo de 2023 (b)**  
**(PESOS)**

Concepto (c)	Egresos					Subejercicio (e)
	Aprobado (d)	Ampliaciones/ (Reducciones)	Modificado	Devengado	Pagado	
<b>I. Gasto No Etiquetado (I=A+B+C+D+E+F)</b>	<b>9,247,678.65</b>	<b>0.00</b>	<b>9,247,678.65</b>	<b>7,972,794.79</b>	<b>7,703,896.60</b>	<b>1,274,883.86</b>
A. Personal Administrativo y de Servicio Público	9,247,678.65	0.00	9,247,678.65	7,972,794.79	7,703,896.60	1,274,883.86
B. Magisterio	0.00	0.00	0.00	0.00	0.00	0.00
C. Servicios de Salud (C=c1+c2)	0.00	0.00	0.00	0.00	0.00	0.00
c1) Personal Administrativo	0.00	0.00	0.00	0.00	0.00	0.00
c2) Personal Médico, Paramédico y afín	0.00	0.00	0.00	0.00	0.00	0.00
D. Seguridad Pública	0.00	0.00	0.00	0.00	0.00	0.00
E. Gastos asociados a la implementación de nuevas leyes federales o reformas a las mismas (E = e1 + e2)	0.00	0.00	0.00	0.00	0.00	0.00
e1) Nombre del Programa o Ley 1	0.00	0.00	0.00	0.00	0.00	0.00
e2) Nombre del Programa o Ley 2	0.00	0.00	0.00	0.00	0.00	0.00
F. Sentencias laborales definitivas	0.00	0.00	0.00	0.00	0.00	0.00
<b>II. Gasto Etiquetado (II=A+B+C+D+E+F)</b>	<b>0.00</b>	<b>0.00</b>	<b>0.00</b>	<b>0.00</b>	<b>0.00</b>	<b>0.00</b>
A. Personal Administrativo y de Servicio Público	0.00	0.00	0.00	0.00	0.00	0.00
B. Magisterio	0.00	0.00	0.00	0.00	0.00	0.00
C. Servicios de Salud (C=c1+c2)	0.00	0.00	0.00	0.00	0.00	0.00
c1) Personal Administrativo	0.00	0.00	0.00	0.00	0.00	0.00
c2) Personal Médico, Paramédico y afín	0.00	0.00	0.00	0.00	0.00	0.00
D. Seguridad Pública	0.00	0.00	0.00	0.00	0.00	0.00
E. Gastos asociados a la implementación de nuevas leyes federales o reformas a las mismas (E = e1 + e2)	0.00	0.00	0.00	0.00	0.00	0.00
e1) Nombre del Programa o Ley 1	0.00	0.00	0.00	0.00	0.00	0.00
e2) Nombre del Programa o Ley 2	0.00	0.00	0.00	0.00	0.00	0.00
F. Sentencias laborales definitivas	0.00	0.00	0.00	0.00	0.00	0.00
<b>III. Total del Gasto en Servicios Personales (III = I + II)</b>	<b>9,247,678.65</b>	<b>0.00</b>	<b>9,247,678.65</b>	<b>7,972,794.79</b>	<b>7,703,896.60</b>	<b>1,274,883.86</b>



M.G.T.I. José Luis Esqueda Pérez  
 Director General



Lic. Oliver Gabriel Ramos Ceja  
 Director de Administración y Planeación



**NOMBRE DEL ENTE PÚBLICO (a)**  
**Guía de Cumplimiento de la Ley de Disciplina Financiera de las Entidades Federativas y Municipios**  
**Del 1 de enero al 31 de diciembre de 20XX (b)**

Indicadores de Observancia (c)	Implementación		Resultado		Fundamento (h)	Comentarios (i)
	SI	NO	Monto o valor (f)	Unidad (pesos/porcentaje) (g)		
	Mecanismo de Verificación (d)	Fecha estimada de cumplimiento (e)				

**INDICADORES PRESUPUESTARIOS**

**A. INDICADORES CUANTITATIVOS**

<b>1 Balance Presupuestario Sostenible (j)</b>						
a. Propuesto	Iniciativa de Ley de Ingresos y Proyecto de Presupuesto de Egresos				pesos	Art. 6 y 19 de la LDF
b. Estimada/Aprobado	Ley de Ingresos y Presupuesto de Egresos				pesos	Art. 6 y 19 de la LDF
c. Devengado	Cuenta Pública / Formato 4 LDF				pesos	Art. 6 y 19 de la LDF
<b>2 Balance Presupuestario de Recursos Disponibles Sostenible (k)</b>						
a. Propuesto	Iniciativa de Ley de Ingresos y Proyecto de Presupuesto de Egresos				pesos	Art. 6 y 19 de la LDF
b. Estimada/Aprobado	Ley de Ingresos y Presupuesto de Egresos				pesos	Art. 6 y 19 de la LDF
c. Devengado	Cuenta Pública / Formato 4 LDF				pesos	Art. 6 y 19 de la LDF
<b>3 Financiamiento Neto dentro del Techo de Financiamiento Neto (l)</b>						
a. Propuesto	Iniciativa de Ley de Ingresos				pesos	Art. 6, 19 y 46 de la LDF
b. Estimada	Ley de Ingresos				pesos	Art. 6, 19 y 46 de la LDF
c. Devengado	Cuenta Pública / Formato 4 LDF				pesos	Art. 6, 19 y 46 de la LDF
<b>4 Recursos destinados a la atención de desastres naturales</b>						
<b>a. Asignación al fideicomiso para desastres naturales (m)</b>						
<b>a.1 Aprobado</b>						
	Reporte Trim. Formato 6 a)				pesos	Art. 9 de la LDF
<b>a.2 Pagado</b>						
	Cuenta Pública / Formato 6 a)				pesos	Art. 9 de la LDF
<b>b. Aportación promedio realizada por la Entidad Federativa durante los 5 ejercicios previos, para infraestructura dañada por desastres naturales (n)</b>						
	Autorizaciones de recursos aprobados por el FONDEN				pesos	Art. 9 de la LDF
<b>c. Saldo del fideicomiso para desastres naturales (o)</b>						
	Cuenta Pública / Auxiliar de Cuentas				pesos	Art. 9 de la LDF
<b>d. Costo promedio de los últimos 5 ejercicios de la reconstrucción de infraestructura dañada por desastres naturales (p)</b>						
	Autorizaciones de recursos aprobados por el FONDEN				pesos	Art. 9 de la LDF

<b>5 Techo para servicios personales (q)</b>						
a. Asignación en el Presupuesto de Egresos	Reporte Trim. Formato 6 d)				pesos	Art. 10 y 21 de la LDF
b. Devengado	Reporte Trim. Formato 6 d)				pesos	Art. 13 fracc. V y 21 de la LDF
<b>6 Previsiones de gasto para compromisos de pago derivados de APPs (r)</b>						
a. Asignación en el Presupuesto de Egresos	Presupuesto de Egresos				pesos	Art. 11 y 21 de la LDF
<b>7 Techo de ADEFAS para el ejercicio fiscal (s)</b>						
a. Propuesto	Proyecto de Presupuesto de Egresos				pesos	Art. 12 y 20 de la LDF
b. Aprobado	Reporte Trim. Formato 6 a)				pesos	Art. 12 y 20 de la LDF
c. Devengado	Cuenta Pública / Formato 6 a)				pesos	Art. 12 y 20 de la LDF

**B. INDICADORES CUALITATIVOS**

<b>1 Iniciativa de Ley de Ingresos y Proyecto de Presupuesto de Egresos</b>						
a. Objetivos anuales, estrategias y metas para el ejercicio fiscal (t)	Iniciativa de Ley de Ingresos y Proyecto de Presupuesto de Egresos					Art. 5 y 18 de la LDF
b. Proyecciones de ejercicios posteriores (u)	Iniciativa de Ley de Ingresos y Proyecto de Presupuesto de Egresos / Formatos 7 a) y b)					Art. 5 y 18 de la LDF
c. Descripción de riesgos relevantes y propuestas de acción para enfrentarlos (v)	Iniciativa de Ley de Ingresos y Proyecto de Presupuesto de Egresos					Art. 5 y 18 de la LDF
d. Resultados de ejercicios fiscales anteriores y el ejercicio fiscal en cuestión (w)	Iniciativa de Ley de Ingresos y Proyecto de Presupuesto de Egresos / Formatos 7 c) y d)					Art. 5 y 18 de la LDF
e. Estudio actuarial de las pensiones de sus trabajadores (x)	Proyecto de Presupuesto de Egresos / Formato 8					Art. 5 y 18 de la LDF
<b>2 Balance Presupuestario de Recursos Disponibles, en caso de ser negativo</b>						
a. Razones excepcionales que justifican el Balance Presupuestario de Recursos Disponibles negativo (y)	Iniciativa de Ley de Ingresos o Proyecto de Presupuesto de Egresos					Art. 6 y 19 de la LDF
b. Fuente de recursos para cubrir el Balance Presupuestario de Recursos Disponibles negativo (z)	Iniciativa de Ley de Ingresos o Proyecto de Presupuesto de Egresos					Art. 6 y 19 de la LDF
c. Número de ejercicios fiscales y acciones necesarias para cubrir el Balance Presupuestario de Recursos Disponibles negativo (aa)	Iniciativa de Ley de Ingresos o Proyecto de Presupuesto de Egresos					Art. 6 y 19 de la LDF
d. Informes Trimestrales sobre el avance de las acciones para recuperar el Balance Presupuestario de Recursos Disponibles (bb)	Reporte Trim. y Cuenta Pública					Art. 6 y 19 de la LDF

<b>3 As Personal</b>						
a. Remuneraciones de los servidores públicos (cc)	Proyecto de Presupuesto					Art. 10 y 21 de la LDF
b. Previsiones salariales y económicas para cubrir incrementos salariales, creación de plazas y otros (dd)	Proyecto de Presupuesto					Art. 10 y 21 de la LDF

**INDICADORES DEL EJERCICIO PRESUPUESTARIO**

**A. INDICADORES CUANTITATIVOS**

<b>1 Ingresos Excedentes derivados de ingresos de Libre Disposición</b>						
a. Monto de Ingresos Excedentes derivados de ILD (ee)	Cuenta Pública / Formato 5				pesos	Art. 14 y 21 de la LDF

C

**NOMBRE DEL ENTE PÚBLICO (a)**  
**Guía de Cumplimiento de la Ley de Disciplina Financiera de las Entidades Federativas y Municipios**  
**Del 1 de enero al 31 de diciembre de 20XX (b)**

Indicadores de Observancia (c)	Implementación		Resultado		Fundamento (h)	Comentarios (i)
	SI	NO	Monto o valor (f)	Unidad (pesos/porcentaje) (g)		
	Mecanismo de Verificación (d)	Fecha estimada de cumplimiento (e)				
<b>INDICADORES PRESUPUESTARIOS</b>						
b. <i>Monto de Ingresos Excedentes derivados de ILD destinados al fin del A.14, fracción I de la LDF (ff)</i>	Cuenta Pública			pesos	Art. 14 y 21 de la LDF	
c. <i>Monto de Ingresos Excedentes derivados de ILD destinados al fin del A.14, fracción II, a) de la LDF (gg)</i>	Cuenta Pública			pesos	Art. 14 y 21 de la LDF	
d. <i>Monto de Ingresos Excedentes derivados de ILD destinados al fin del A.14, fracción II, b) de la LDF (hh)</i>	Cuenta Pública			pesos	Art. 14 y 21 de la LDF	
e. <i>Monto de Ingresos Excedentes derivados de ILD destinados al fin del artículo noveno transitorio de la LDF (ii)</i>				pesos	Art. Noveno Transitorio de la LDF	
f. <i>Monto de Ingresos Excedentes derivados de ILD destinados al fin señalado por el Artículo 14, párrafo segundo y en el artículo 21 y Noveno Transitorio de la LDF (jj)</i>				pesos	Art. 14 y 21 de la LDF	
g. <i>Monto de Ingresos Excedentes derivados de ILD en un nivel de endeudamiento sostenible de acuerdo al Sistema de Alertas hasta por el 5% de los recursos para cubrir el Gasto Corriente (kk)</i>				pesos	Art. 14 y 21 de la LDF	
<b>B. INDICADORES CUALITATIVOS</b>						
1. <i>Análisis Costo-Beneficio para programas o proyectos de inversión mayores a 10 millones de UDIS (ll)</i>	Página de internet de la Secretaría de Finanzas o Tesorería Municipal				Art. 13 frac. III y 21 de la LDF	
2. <i>Análisis de conveniencia y análisis de transferencia de riesgos de los proyectos APPs (kk)</i>	Página de internet de la Secretaría de Finanzas o Tesorería Municipal				Art. 13 frac. III y 21 de la LDF	
3. <i>Identificación de población objetivo, destino y temporalidad de subsidios (ll)</i>	Página de internet de la Secretaría de Finanzas o Tesorería Municipal				Art. 13 frac. VII y 21 de la LDF	
<b>INDICADORES DE DEUDA PÚBLICA</b>						
<b>A. INDICADORES CUANTITATIVOS</b>						
<b>1. Obligaciones a Corto Plazo</b>						
a. <i>Límite de Obligaciones a Corto Plazo (mm)</i>				pesos	Art. 30 frac. I de la LDF	
b. <i>Obligaciones a Corto Plazo (nn)</i>				pesos	Art. 30 frac. I de la LDF	