

**COMITÉ ESTATAL DE
SANIDAD ACUÍCOLA
DEL ESTADO DE
NAYARIT. A.C.**

**COMITE
ESTATAL DE
SANIDAD
ACUICOLA
DEL ESTADO
DE NAYARIT,
A.C.**

INTRODUCCION

El Comité Estatal de Sanidad Acuícola del Estado de Nayarit A.C. presenta el Cierre la Cuenta Pública del ejercicio fiscal 2023 para dar cumplimiento a lo establecido en el artículo 74, fracción VI, de la Constitución Política de los Estados Unidos Mexicanos, así como en los artículos 52, 53 y 54 de la Ley General de Contabilidad Gubernamental y en el "Acuerdo por el que se armoniza la estructura de las cuentas públicas" emitido por el Consejo Nacional de Armonización Contable.

La Cuenta Pública compila información de carácter contable, presupuestaria y programática, además de anexos específicos en observancia de la normatividad que resulta aplicable. Esta información es proporcionada a efecto de que evalúe los resultados de la gestión financiera, compruebe si en su ejercicio se ajustó a los criterios señalados en el Presupuesto y verifique el grado de cumplimiento de los objetivos contenidos en los programas.

CONTENIDO

El contenido del Cierre de la Cuenta Pública 2023 es el siguiente:

I. Información contable.

- a) Estado de actividades
- b) Estado de Situación financiera
- c) Estado de variación en la hacienda pública
- d) Estado de cambios en la situación financiera
- e) Estado de flujos de efectivo
- f) Estado analítico del activo
- g) Estado analítico de la deuda y otros pasivos
 - a).-Corto plazo y largo plazo
 - b).-Fuentes de financiamiento
- h) Informes sobre pasivos contingentes
- i) Notas a los Estados Financieros
 - Notas de gestión administrativa
 - Notas de desglose
 - Notas de memoria (cuentas de orden)

II Información presupuestaria.

- a) Estado analítico de ingresos
 - Por rubro de ingresos
 - Por fuente de financiamiento
- b) Estado analítico del ejercicio del presupuesto de egresos
 - Clasificación por objeto del gasto (Capitulo y concepto)
 - Clasificación económica (Por tipo del gasto)
 - Clasificación administrativa.
 - Clasificación Funcional (Finalidad y Función).
- c) Endeudamiento neto
- d) Intereses de la deuda
- e) Un flujo de fondos que resume las operaciones y los indicadores de la postura fiscal.

III Información programática

- a) Gasto por categoría programática
- b) Programas y Proyectos de Inversión
- c) Indicadores de Resultados

IV.-Anexos

- a) Relación de bienes muebles que componen el patrimonio
- b) Relación de bienes inmuebles que componen el patrimonio
- c) Relación de cuentas bancarias productivas especificas
- d) Relación de esquemas bursátiles y de coberturas financieras
- e) Información adicional que dispongan otras leyes



INFORMACIÓN CONTABLE

Comité Estatal de Sanidad Acuicola del Estado de Nayarit

Cuenta Pública 2023
COMITÉ ESTATAL DE SANIDAD ACUÍCOLA DEL ESTADO DE NAYARIT, A.C.
Estado de Actividades
Del 1 de Enero al 31 de Diciembre de 2023
(Cifras en Pesos)

Concepto	2023	2022
INGRESOS Y OTROS BENEFICIOS		
Ingresos de Gestión		
Impuestos	0.00	0.00
Cuotas y Aportaciones de Seguridad Social	0.00	0.00
Contribuciones de Mejoras	0.00	0.00
Derechos	0.00	0.00
Productos	0.00	0.00
Aprovechamientos	0.00	0.00
Ingresos por Venta de Bienes y Prestación de Servicios	0.00	0.00
Participaciones, Aportaciones, Convenios, Incentivos Derivados de la Colaboración Fiscal, Fondos Distintos de Aportaciones, Transferencias, Asignaciones, Subsidios y Subvenciones, y Pensiones y Jubilaciones	8,845,467.85	8,981,639.00
Participaciones, Aportaciones, Convenios, Incentivos Derivados de la Colaboración Fiscal y Fondos Distintos de Aportaciones	0.00	0.00
Transferencias, Asignaciones, Subsidios y Subvenciones, y Pensiones y Jubilaciones	8,845,467.85	8,981,639.00
Otros Ingresos y Beneficios		
Ingresos Financieros	0.00	0.00
Incremento por Variación de Inventarios	0.00	0.00
Disminución del Exceso de Estimaciones por Pérdida o Deterioro u Obsolescencia	0.00	0.00
Disminución del Exceso de Provisiones	0.00	0.00
Otros Ingresos y Beneficios Varios	0.00	0.00
Total de Ingresos y Otros Beneficios	8,845,467.85	8,981,639.00
GASTOS Y OTRAS PÉRDIDAS		
Gastos de Funcionamiento		
Servicios Personales	8,192,202.21	7,906,476.56
Materiales y Suministros	3,789,501.00	4,281,590.00
Servicios Generales	2,117,889.22	2,006,165.37
	2,284,811.99	1,618,721.19
Transferencias, Asignaciones, Subsidios y Otras Ayudas		
Transferencias Internas y Asignaciones al Sector Público	0.00	0.00
Transferencias al Resto del Sector Público	0.00	0.00
Subsidios y Subvenciones	0.00	0.00
Ayudas Sociales	0.00	0.00
Pensiones y Jubilaciones	0.00	0.00
Transferencias a Fideicomisos, Mandatos y Contratos Análogos	0.00	0.00
Transferencias a la Seguridad Social	0.00	0.00
Donativos	0.00	0.00
Transferencias al Exterior	0.00	0.00
Participaciones y Aportaciones		
Participaciones	0.00	0.00
Aportaciones	0.00	0.00
Convenios	0.00	0.00
Intereses, Comisiones y Otros Gastos de la Deuda Pública		
Intereses de la Deuda Pública	0.00	0.00
Comisiones de la Deuda Pública	0.00	0.00
Gastos de la Deuda Pública	0.00	0.00
Costo por Coberturas	0.00	0.00
Apoyos Financieros	0.00	0.00
Otros Gastos y Pérdidas Extraordinarias		
Estimaciones, Depreciaciones, Deterioros, Obsolescencia y Amortizaciones	0.00	0.00
Provisiones	0.00	0.00
Disminución de Inventarios	0.00	0.00
Otros Gastos	0.00	0.00
Inversión Pública		
Inversión Pública no Capitalizable	0.00	0.00
	0.00	0.00
Total de Gastos y Otras Pérdidas	8,192,202.21	7,906,476.56
Resultados del Ejercicio (Ahorro/Desahorro)	653,265.64	1,075,162.44

Bajo protesta de decir verdad declaramos que los Estados Financieros y sus notas, son razonablemente correctos y son responsabilidad del emisor.

L.A. GABRIEL GONZALEZ VALENZUELA
PRESIDENTE CONSEJO DIRECTIVO

L.C. ERNESTO ALONSO GONZALEZ RUIZ
COORDINADOR ADMINISTRATIVO

Cuenta Pública 2023
COMITÉ ESTATAL DE SANIDAD ACUÍCOLA DEL ESTADO DE NAYARIT, A.C.
Estado de Situación Financiera
Al 31 de Diciembre de 2023
(Cifras en Pesos)

Concepto	2023	2022	Concepto	2023	2022
ACTIVO			PASIVO		
Activo Circulante			Pasivo Circulante		
Efectivo y Equivalentes	1,079,025.18	952,926.93	Cuentas por Pagar a Corto Plazo	0.00	0.00
Derechos a Recibir Efectivo o Equivalentes	98,830.94	98,830.94	Documentos por Pagar a Corto Plazo	0.00	0.00
Derechos a Recibir Bienes o Servicios	0.00	0.00	Porción a Corto Plazo de la Deuda Pública a Largo Plazo	0.00	0.00
Inventarios	0.00	0.00	Títulos y Valores a Corto Plazo	0.00	0.00
Almacenes	0.00	0.00	Pasivos Diferidos a Corto Plazo	0.00	0.00
Estimación por Pérdida o Deterioro de Activos Circulantes	0.00	0.00	Fondos y Bienes de Terceros en Garantía y/o Administración a Corto Plazo	0.00	0.00
Otros Activos Circulantes	0.00	0.00	Provisiones a Corto Plazo	0.00	0.00
Total de Activos Circulantes	1,177,856.12	1,051,757.87	Otros Pasivos a Corto Plazo	0.00	0.00
Activo No Circulante			Total de Pasivos Circulantes	0.00	0.00
Inversiones Financieras a Largo Plazo	0.00	0.00	Pasivo No Circulante		
Derechos a Recibir Efectivo o Equivalentes a Largo Plazo	0.00	0.00	Cuentas por Pagar a Largo Plazo	0.00	0.00
Bienes Inmuebles, Infraestructura y Construcciones en Proceso	3,006,500.96	3,006,500.96	Documentos por Pagar a Largo Plazo	0.00	0.00
Bienes Muebles	8,032,667.83	7,505,500.44	Deuda Pública a Largo Plazo	0.00	0.00
Activos Intangibles	24,500.00	24,500.00	Pasivos Diferidos a Largo Plazo	0.00	0.00
Depreciación, Deterioro y Amortización Acumulada de Bienes	0.00	0.00	Fondos y Bienes de Terceros en Garantía y/o en Administración a Largo Plazo	0.00	0.00
Activos Diferidos	0.00	0.00	Provisiones a Largo Plazo	0.00	0.00
Estimación por Pérdida o Deterioro de Activos no Circulantes	0.00	0.00	Total de Pasivos No Circulantes	0.00	0.00
Otros Activos no Circulantes	0.00	0.00	Total del Pasivo	0.00	0.00
Total de Activos No Circulantes	11,063,668.79	10,536,501.40	HACIENDA PÚBLICA/PATRIMONIO		
Total del Activo	12,241,524.91	11,588,259.27	Hacienda Pública/Patrimonio Contribuido	0.00	0.00
			Aportaciones	0.00	0.00
			Donaciones de Capital	0.00	0.00
			Actualización de la Hacienda Pública /Patrimonio	0.00	0.00
			Hacienda Pública/Patrimonio Generado	12,241,524.91	11,588,259.27
			Resultados del Ejercicio (Ahorro/Desahorro)	653,265.64	1,075,162.44
			Resultados de Ejercicios Anteriores	11,588,259.27	10,513,096.83
			Revalúos	0.00	0.00
			Reservas	0.00	0.00
			Rectificaciones de Resultados de Ejercicios Anteriores	0.00	0.00
			Exceso o Insuficiencia en la Actualización de la Hacienda Pública/Patrimonio	0.00	0.00
			Resultado por Posición Monetaria	0.00	0.00
			Resultado por Tenencia de Activos no Monetarios	0.00	0.00
			Total Hacienda Pública/Patrimonio	12,241,524.91	11,588,259.27
			Total del Pasivo y Hacienda Pública /Patrimonio	12,241,524.91	11,588,259.27

Bajo protesta de decir verdad declaramos que los Estados Financieros y sus notas, son razonablemente correctos y son responsabilidad del emisor.

L.A. GABRIEL GONZALEZ VALENZUELA
PRESIDENTE CONSEJO DIRECTIVO

L.C. ERNESTO ALONSO GONZALEZ RUIZ
COORDINADOR ADMINISTRATIVO

Cuenta Pública 2023
COMITÉ ESTATAL DE SANIDAD ACUÍCOLA DEL ESTADO DE NAYARIT, A.C.
 Estado de Variación en la Hacienda Pública
 Del 1 de Enero al 31 de Diciembre de 2023
 (Cifras en Pesos)

Concepto	Hacienda Pública / Patrimonio Contribuido	Hacienda Pública / Patrimonio Generado de Ejercicios Anteriores	Hacienda Pública / Patrimonio Generado del Ejercicio	Exceso o Insuficiencia en la Actualización de la Hacienda Pública / Patrimonio	TOTAL
Hacienda Pública/ Patrimonio Contribuido Neto de 2022	0.00	0.00	0.00	0.00	0.00
Aportaciones	0.00	0.00	0.00	0.00	0.00
Donaciones de Capital	0.00	0.00	0.00	0.00	0.00
Actualización de la Hacienda Pública/Patrimonio	0.00	0.00	0.00	0.00	0.00
Hacienda Pública/Patrimonio Generado Neto de 2022	0.00	10,513,096.83	1,075,162.44	0.00	11,588,259.27
Resultados del Ejercicio (Ahorro/Desahorro)	0.00	0.00	1,075,162.44	0.00	1,075,162.44
Resultados de Ejercicios Anteriores	0.00	10,513,096.83	0.00	0.00	10,513,096.83
Revalúos	0.00	0.00	0.00	0.00	0.00
Reservas	0.00	0.00	0.00	0.00	0.00
Rectificaciones de Resultados de Ejercicios Anteriores	0.00	0.00	0.00	0.00	0.00
Exceso o Insuficiencia en la Actualización de la Hacienda Pública/Patrimonio Neto de 2022	0.00	0.00	0.00	0.00	0.00
Resultado por Posición Monetaria	0.00	0.00	0.00	0.00	0.00
Resultado por Tenencia de Activos no Monetarios	0.00	0.00	0.00	0.00	0.00
Hacienda Pública/Patrimonio Neto Final de 2022	0.00	10,513,096.83	1,075,162.44	0.00	11,588,259.27
Cambios en la Hacienda Pública/Patrimonio Contribuido Neto de 2023	0.00	0.00	0.00	0.00	0.00
Aportaciones	0.00	0.00	0.00	0.00	0.00
Donaciones de Capital	0.00	0.00	0.00	0.00	0.00
Actualización de la Hacienda Pública/Patrimonio	0.00	0.00	0.00	0.00	0.00
Variaciones de la Hacienda Pública/Patrimonio Generado Neto de 2023	0.00	1,075,162.44	-421,896.80	0.00	653,265.64
Resultados del Ejercicio (Ahorro/Desahorro)	0.00	0.00	653,265.64	0.00	653,265.64
Resultados de Ejercicios Anteriores	0.00	1,075,162.44	-1,075,162.44	0.00	0.00
Revalúos	0.00	0.00	0.00	0.00	0.00
Reservas	0.00	0.00	0.00	0.00	0.00
Rectificaciones de Resultados de Ejercicios Anteriores	0.00	0.00	0.00	0.00	0.00
Cambios en el Exceso o Insuficiencia en la Actualización de la Hacienda Pública/Patrimonio Neto de 2023	0.00	0.00	0.00	0.00	0.00
Resultado por Posición Monetaria	0.00	0.00	0.00	0.00	0.00
Resultado por Tenencia de Activos no Monetarios	0.00	0.00	0.00	0.00	0.00
Hacienda Pública/Patrimonio Neto Final de 2023	0.00	11,588,259.27	653,265.64	0.00	12,241,524.91

Bajo protesta de decir verdad declaramos que los Estados Financieros y sus notas, son razonablemente correctos y son responsabilidad del emisor.

 L.A. GABRIEL GONZALEZ VALENZUELA
 PRESIDENTE CONSEJO DIRECTIVO

 L.C. ERNESTO ALONSO GONZALEZ RUIZ
 COORDINADOR ADMINISTRATIVO

Estado de Cambios en la Situación Financiera
Del 1 de Enero al 31 de Diciembre de 2023
(Cifras en Pesos)

Concepto	Origen	Aplicación
ACTIVO	0.00	653,265.64
Activo Circulante	0.00	126,098.25
Efectivo y Equivalentes	0.00	126,098.25
Derechos a Recibir Efectivo o Equivalentes	0.00	0.00
Derechos a Recibir Bienes o Servicios	0.00	0.00
Inventarios	0.00	0.00
Almacenes	0.00	0.00
Estimación por Pérdida o Deterioro de Activos Circulantes	0.00	0.00
Otros Activos Circulantes	0.00	0.00
Activo No Circulante	0.00	527,167.39
Inversiones Financieras a Largo Plazo	0.00	0.00
Derechos a Recibir Efectivo o Equivalentes a Largo Plazo	0.00	0.00
Bienes Inmuebles, Infraestructura y Construcciones en Proceso	0.00	0.00
Bienes Muebles	0.00	527,167.39
Activos Intangibles	0.00	0.00
Depreciación, Deterioro y Amortización Acumulada de Bienes	0.00	0.00
Activos Diferidos	0.00	0.00
Estimación por Pérdida o Deterioro de Activos no Circulantes	0.00	0.00
Otros Activos no Circulantes	0.00	0.00
PASIVO	0.00	0.00
Pasivo Circulante	0.00	0.00
Cuentas por Pagar a Corto Plazo	0.00	0.00
Documentos por Pagar a Corto Plazo	0.00	0.00
Porción a Corto Plazo de la Deuda Pública a Largo Plazo	0.00	0.00
Títulos y Valores a Corto Plazo	0.00	0.00
Pasivos Diferidos a Corto Plazo	0.00	0.00
Fondos y Bienes de Terceros en Garantía y/o Administración a Corto Plazo	0.00	0.00
Provisiones a Corto Plazo	0.00	0.00
Otros Pasivos a Corto Plazo	0.00	0.00
Pasivo No Circulante	0.00	0.00
Cuentas por Pagar a Largo Plazo	0.00	0.00
Documentos por Pagar a Largo Plazo	0.00	0.00
Deuda Pública a Largo Plazo	0.00	0.00
Pasivos Diferidos a Largo Plazo	0.00	0.00
Fondos y Bienes de Terceros en Garantía y/o en Administración a Largo Plazo	0.00	0.00
Provisiones a Largo Plazo	0.00	0.00
HACIENDA PÚBLICA/PATRIMONIO	1,075,162.44	421,896.80
Hacienda Pública/Patrimonio Contribuido	0.00	0.00
Aportaciones	0.00	0.00
Donaciones de Capital	0.00	0.00
Actualización de la Hacienda Pública/Patrimonio	0.00	0.00
Hacienda Pública/Patrimonio Generado	1,075,162.44	421,896.80
Resultados del Ejercicio (Ahorro/Desahorro)	0.00	421,896.80
Resultados de Ejercicios Anteriores	1,075,162.44	0.00
Revalúos	0.00	0.00
Reservas	0.00	0.00
Rectificaciones de Resultados de Ejercicios Anteriores	0.00	0.00
Exceso o Insuficiencia en la Actualización de la Hacienda Pública/Patrimonio	0.00	0.00
Resultado por Posición Monetaria	0.00	0.00
Resultado por Tenencia de Activos no Monetarios	0.00	0.00

Bajo protesta de decir verdad declaramos que los Estados Financieros y sus notas, son razonablemente correctos y son responsabilidad del emisor.

L.A. GABRIEL GONZALEZ VALENZUELA
PRESIDENTE CONSEJO DIRECTIVO

L.C. ERNESTO ALONSO GONZALEZ RUIZ
COORDINADOR ADMINISTRATIVO

Cuenta Pública 2023
COMITÉ ESTATAL DE SANIDAD ACUÍCOLA DEL ESTADO DE NAYARIT, A.C.
 Estado de Flujos de Efectivo
 Del 1 de Enero al 31 de Diciembre de 2023
 (Cifras en Pesos)

Concepto	2023	2022
Flujos de Efectivo de las Actividades de Operación		
Origen	8,845,467.85	8,981,639.00
Impuestos	0.00	0.00
Cuotas y Aportaciones de Seguridad Social	0.00	0.00
Contribuciones de Mejoras	0.00	0.00
Derechos	0.00	0.00
Productos	0.00	0.00
Aprovechamientos	0.00	0.00
Ingresos por Venta de Bienes y Prestación de Servicios	0.00	0.00
Participaciones, Aportaciones, Convenios, Incentivos Derivados de la Colaboración Fiscal y Fondos Distintos de Aportaciones	0.00	0.00
Transferencias, Asignaciones, Subsidios y Subvenciones, y Pensiones y Jubilaciones	8,845,467.85	8,981,639.00
Otros Orígenes de Operación	0.00	0.00
Aplicación	8,192,202.21	7,906,476.56
Servicios Personales	3,789,501.00	4,281,590.00
Materiales y Suministros	2,117,889.22	2,006,165.37
Servicios Generales	2,284,811.99	1,618,721.19
Transferencias Internas y Asignaciones al Sector Público	0.00	0.00
Transferencias al Resto del Sector Público	0.00	0.00
Subsidios y Subvenciones	0.00	0.00
Ayudas Sociales	0.00	0.00
Pensiones y Jubilaciones	0.00	0.00
Transferencias a Fideicomisos, Mandatos y Contratos Análogos	0.00	0.00
Transferencias a la Seguridad Social	0.00	0.00
Donativos	0.00	0.00
Transferencias al Exterior	0.00	0.00
Participaciones	0.00	0.00
Aportaciones	0.00	0.00
Convenios	0.00	0.00
Otras Aplicaciones de Operación	0.00	0.00
Flujos Netos de Efectivo por Actividades de Operación	653,265.64	1,075,162.44
Flujos de Efectivo de las Actividades de Inversión		
Origen	0.00	0.00
Bienes Inmuebles, Infraestructura y Construcciones en Proceso	0.00	0.00
Bienes Muebles	0.00	0.00
Otros Orígenes de Inversión	0.00	0.00
Aplicación	527,167.39	1,007,048.62
Bienes Inmuebles, Infraestructura y Construcciones en Proceso	0.00	0.00
Bienes Muebles	527,167.39	1,007,048.62
Otras Aplicaciones de Inversión	0.00	0.00
Flujos Netos de Efectivo por Actividades de Inversión	-527,167.39	-1,007,048.62
Flujos de Efectivo de las Actividades de Financiamiento		
Origen	0.00	0.00
Endeudamiento Neto	0.00	0.00
Interno	0.00	0.00
Externo	0.00	0.00
Otros Orígenes de Financiamiento	0.00	0.00
Aplicación	0.00	0.00
Servicios de la Deuda	0.00	0.00
Interno	0.00	0.00
Externo	0.00	0.00
Otras Aplicaciones de Financiamiento	0.00	0.00
Flujos Netos de Efectivo por Actividades de Financiamiento	0.00	0.00
Incremento/Disminución Neta en el Efectivo y Equivalentes al Efectivo	126,098.25	68,113.82
Efectivo y Equivalentes al Efectivo al Inicio del Ejercicio	952,926.93	884,813.11
Efectivo y Equivalentes al Efectivo al Final del Ejercicio	1,079,025.18	952,926.93

Bajo protesta de decir verdad declaramos que los Estados Financieros y sus notas, son razonablemente correctos y son responsabilidad del emisor.


L.A. GABRIEL GONZALEZ VALENZUELA
 PRESIDENTE CONSEJO DIRECTIVO

L.C. ERNESTO ALONSO GONZALEZ RUIZ
 COORDINADOR ADMINISTRATIVO

Cuenta Pública 2023
 COMITÉ ESTATAL DE SANIDAD ACUÍCOLA DEL ESTADO DE NAYARIT, A.C.
 Estado Analítico del Activo
 Del 1 de Enero al 31 de Diciembre de 2023
 (Cifras en Pesos)

Concepto	Saldo Inicial	Cargos del Periodo	Abonos del Periodo	Saldo Final	Variación del Periodo
ACTIVO	11,588,259.27	18,218,103.09	17,564,837.45	12,241,524.91	653,265.64
Activo Circulante	1,051,757.87	17,690,935.70	17,564,837.45	1,177,856.12	126,098.25
Efectivo y Equivalentes	952,926.93	8,845,467.85	8,719,369.60	1,079,025.18	126,098.25
Derechos a Recibir Efectivo o Equivalentes	98,830.94	8,845,467.85	8,845,467.85	98,830.94	0.00
Derechos a Recibir Bienes o Servicios	0.00	0.00	0.00	0.00	0.00
Inventarios	0.00	0.00	0.00	0.00	0.00
Almacenes	0.00	0.00	0.00	0.00	0.00
Estimación por Pérdida o Deterioro de Activos Circulantes	0.00	0.00	0.00	0.00	0.00
Otros Activos Circulantes	0.00	0.00	0.00	0.00	0.00
Activo No Circulante	10,536,501.40	527,167.39	0.00	11,063,668.79	527,167.39
Inversiones Financieras a Largo Plazo	0.00	0.00	0.00	0.00	0.00
Derechos a Recibir Efectivo o Equivalentes a Largo Plazo	0.00	0.00	0.00	0.00	0.00
Bienes Inmuebles, Infraestructura y Construcciones en Proceso	3,006,500.96	0.00	0.00	3,006,500.96	0.00
Bienes Muebles	7,505,500.44	527,167.39	0.00	8,032,667.83	527,167.39
Activos Intangibles	24,500.00	0.00	0.00	24,500.00	0.00
Depreciación, Deterioro y Amortización Acumulada de Bienes	0.00	0.00	0.00	0.00	0.00
Activos Diferidos	0.00	0.00	0.00	0.00	0.00
Estimación por Pérdida o Deterioro de Activos no Circulantes	0.00	0.00	0.00	0.00	0.00
Otros Activos no Circulantes	0.00	0.00	0.00	0.00	0.00

Bajo protesta de decir verdad declaramos que los Estados Financieros y sus notas, son razonablemente correctos y son responsabilidad del emisor.


 L.A. GABRIEL GONZALEZ VALENZUELA
 PRESIDENTE CONSEJO DIRECTIVO



 L.C. ERNESTO ALONSO GONZALEZ RUIZ
 COORDINADOR ADMINISTRATIVO

Cuenta Pública 2023
COMITÉ ESTATAL DE SANIDAD ACUÍCOLA DEL ESTADO DE NAYARIT, A.C.
 Estado Analítico de la Deuda y Otros Pasivos
 Del 1 de Enero al 31 de Diciembre de 2023
 (Cifras en Pesos)

Denominación de las Deudas	Moneda de Contratación	Institución o País Acreedor	Saldo Inicial del Período	Saldo Final del Período
DEUDA PÚBLICA				
Corto Plazo				
Deuda Interna			0.00	0.00
Instituciones de Crédito	Peso	México	0.00	0.00
Títulos y Valores	Peso	México	0.00	0.00
Arrendamientos Financieros	Peso	México	0.00	0.00
Deuda Externa			0.00	0.00
Organismos Financieros Internacionales	Peso	México	0.00	0.00
Deuda Bilateral	Peso	México	0.00	0.00
Títulos y Valores	Peso	México	0.00	0.00
Arrendamientos Financieros	Peso	México	0.00	0.00
Subtotal de Deuda Pública a Corto Plazo			0.00	0.00
Largo Plazo				
Deuda Interna			0.00	0.00
Instituciones de Crédito	Peso	México	0.00	0.00
Títulos y Valores	Peso	México	0.00	0.00
Arrendamientos Financieros	Peso	México	0.00	0.00
Deuda Externa			0.00	0.00
Organismos Financieros Internacionales	Peso	México	0.00	0.00
Deuda Bilateral	Peso	México	0.00	0.00
Títulos y Valores	Peso	México	0.00	0.00
Arrendamientos Financieros	Peso	México	0.00	0.00
Subtotal de Deuda Pública a Largo Plazo			0.00	0.00
Total de Otros Pasivos	Peso	México	0.00	0.00
Total de Deuda Pública y Otros Pasivos			0.00	0.00

Bajo protesta de decir verdad declaramos que los Estados Financieros y sus notas, son razonablemente correctos y son responsabilidad del emisor.


 L.A. GABRIEL GONZALEZ VALENZUELA
 PRESIDENTE CONSEJO DIRECTIVO


 L.C. ERNESTO ALONSO GONZALEZ RUIZ
 COORDINADOR ADMINISTRATIVO

Cuenta Pública 2023
COMITÉ ESTATAL DE SANIDAD ACUÍCOLA DEL ESTADO DE NAYARIT, A.C.
Informe sobre Pasivos Contingentes
Del 1 de Enero al 31 de Diciembre de 2023
(Cifras en Pesos)

En cumplimiento a lo dispuesto en los artículos 46, Fracción I, Inciso f) y 52 de la Ley General de Contabilidad Gubernamental y de conformidad con lo establecido en el Capítulo VII, Numeral II, Inciso h) del Manual de Contabilidad Gubernamental emitido por el CONAC, el Ente Público informa lo siguiente:

Cuenta	Concepto	Importe
<h1 style="font-size: 48px; margin: 0;">NO APLICA</h1>		
TOTAL		

Bajo protesta de decir verdad declaramos que los Estados Financieros y sus notas, son razonablemente correctos y son responsabilidad del emisor.

L.A. GABRIEL GONZALEZ VALENZUELA
PRESIDENTE CONSEJO DIRECTIVO

L.C. ERNESTO ALONSO GONZALEZ RUIZ
COORDINADOR ADMINISTRATIVO

**i).-NOTAS A LOS ESTADOS FINANCIEROS DEL COMITÉ ESTATAL DE SANIDAD
ACUICOLA DEL ESTADO DE NAYARIT A.C.
CORRESPONDIENTES AL EJERCICIO 2023**

Con el propósito de dar cumplimiento a los artículos 46 y 49 de la Ley General de Contabilidad Gubernamental, el 6 de octubre de 2014, el Consejo Nacional de Armonización Contable, estableció la obligatoriedad para que los Entes públicos acompañen a los estados financieros, mediante notas cuyos rubros así lo requieran, teniendo presente los postulados de revelación suficiente e importancia relativa con la finalidad de que la información sea de mayor utilidad para los usuarios.

A continuación se presentan los tres tipos de notas que acompañan a los estados financieros:

- a) Notas de desglose
- b) Notas de memoria (cuentas de orden)
- c) Notas de gestión administrativa.

A).-NOTAS DE DESGLOSE

**I).-NOTAS AL ESTADO DE SITUACION FINANCIERA
ACTIVO**

EFFECTIVO Y EQUIVALENTES

El saldo se refiere fundamentalmente a la cuenta de bancos/tesorería de disponibilidad inmediata que se encuentra constituida por los recursos denominados de libre disposición, además de los etiquetados procedentes de la Federación y que en su conjunto se destinan a solventar compromisos contraídos en materia de remuneraciones salariales, retenciones de nómina, adquisición de bienes de contratación de servicios, así como para estar en condiciones de operar normalmente durante las primeras semanas del próximo ejercicio. Su integración es la siguiente:

Descripción	Importe
Efectivo y Equivalentes	
BBVA Bancomer S.A. Cta.0196305806	\$1'079,025.18
Total	\$ 1'079,025.18

1.-Fondos con afectación específica Dávila

No aplica.

DERECHOS A RECIBIR EFECTIVO O EQUIVALENTES Y BIENES O SERVICIOS

Los adelantos para viáticos con motivo de las comisiones de trabajo fuera del lugar de adscripción del trabajador significan la cantidad de \$98,830.94 en el ejercicio 2023. Lo que represento un 1.12% del presupuesto total.

2.-Por tipo de contribución.

Descripción Deudores Diversos	Importe
Juan Carlos Arce Rodríguez	26,261.94
Felipa Sotelo López	27,569.00
Faustino Verdugo Ramos	45,000.00
Total	\$ 98,830.94

3.-En desagregación por su vencimiento

EL ente no cuenta con derechos a recibir efectivo o equivalente, ya que los programas Federales que manejamos se deben de ejercer al 100% y si quedara una economía se reintegraría a Tesorería de la Federación.

BIENES DISPONIBLES PARA SU TRANSFORMACION O CONSUMO (INVENTARIOS)

4.-Bienes disponibles para su transformación

(No aplica)

5.-Cuenta de almacén

No aplica.

INVERSIONES FINANCIERAS

6.-Inversiones financieras en fideicomisos

No aplica.

7.-Saldos de participaciones y aportaciones de capital

No aplica.

BIENES MUEBLES, INMUEBLES E INTANGIBLES

8.-Bienes muebles e inmuebles

El saldo al cierre del ejercicio 2023 asciende a la cantidad de 9'064,795.46 integrado mayormente por 4 edificios, y equipo de laboratorio.

A la fecha no se deprecian contablemente los activos fijos, y en el ejercicio que se informa no se capitalizaron gastos financieros, como tampoco se activaron bienes construidos por el Ente, ni se llevó a cabo ningún desmantelamiento de activos.

Su desagregación a nivel de cuenta es la siguiente:

Descripción Bienes Muebles	Importe
Equipo de Laboratorio	1'066,090.74
Equipo de Transporte	6'146,643.42
Equipo de Computo	112,905.39
Equipo de Oficina	707,028.28
Total	8'032,667.83

Descripción Bienes Inmuebles	Importe
Edificio CESANAY	1'494,208.46
Laboratorio Zona Norte	512,292.50
Laboratorio Zona Centro	500,000.00
Laboratorio Zona Sur	500,000.00

9.-Activos intangibles y diferidos

Las licencias informáticas conforman el saldo del rubro de los activos intangibles por un importe de \$ 24,500.00

ESTIMACIONES Y DETERIOROS

10.-Criterios utilizados para las estimaciones

No aplica

OTROS ACTIVOS

11.-Otros activos circulantes y no circulantes

No aplica

PASIVO

1.-Relacion de cuentas y documentos por pagar

No aplica.

2.- Fondos de bienes de terceros en administración

No se cuenta con cuotas de recuperación por los servicios técnicos prestados a productores acuícolas.

3.-Pasivos diferidos y otros

No se cuentan con pasivos diferidos al cierre del ejercicio

INGRESOS DE GESTIÓN

1.-De los rubros de ingresos de gestión.

Fuentes Anteriores	Saldo Total
Aportaciones	126,098.25
Incentivos	8'845,467.85
Total	8'971566.10

Los ingresos por aportaciones corresponden a productores acuícolas considerando que no se encuentran obligados a dar aportación alguna ya que los programas son públicos y sin cobro alguno al productor.

2.-Otros ingresos

No se obtuvieron otros ingresos

GASTOS Y OTRAS PÉRDIDAS

1.- Gastos y otras pérdidas

Atendiendo la clasificación dispuesta por el CONAC los conceptos más significativos que conforman este rubro son los gastos de funcionamiento, complementados por transferencias, asignaciones, subsidios y otras ayudas:

Descripción	Importe
Transferencias, Asignaciones, Subsidios y Otras Ayudas	8'845,467.85
Total	8'845,467.85

III).-NOTAS AL ESTADO DE VARIACION EN LA HACIENDA PÚBLICA

1.-Modificaciones al patrimonio contribuido

No aplica.

2.-Monto y procedencia de los recursos que modifican al patrimonio

De los recursos que modifican al patrimonio generado de ejercicios anteriores.

El saldo al 31 de diciembre de 2023 corresponde a los bienes muebles e inmuebles con los que cuenta el Ente.

Saldo al 31 de diciembre de 2023 \$ 11'588,259.27

Monto y procedencia de los recursos que modifican al patrimonio generado del ejercicio 2023.

En el Ejercicio Fiscal 2023 el rubro denominado Hacienda Pública / Patrimonio Generado del Ejercicio refleja un importe de \$11'588,259.27:

Descripción	Importe
Resultados de ejercicios anteriores	10'513,096.83
Resultado del Ejercicio	1'075,162.44
PATRIMONIO GENERADO EN EL EJERCICIO	11'588,259.27

IV).- NOTAS AL ESTADO DE FLUJO DE EFECTIVO

EFECTIVO Y EQUIVALENTES

1.-Análisis de los saldos inicial y final de efectivo y equivalentes

El análisis de los saldos inicial y final que figuran en la última parte del Estado de Flujo de Efectivo en la cuenta de efectivo y equivalentes se muestra a continuación, de lo cual se desprende un aumento de \$68,113.82 en las disponibilidades durante el ejercicio 2023:

Descripción	2023	2022
Bancos/Tesorería	\$ 952,926.93	\$ 884,813.11
Total	\$ 952,926.93	\$ 884,813.11

2.-Detalle de adquisiciones de bienes muebles e inmuebles

Las adquisiciones de bienes muebles e inmuebles realizadas durante el ejercicio de 2023 ascendieron en \$ 455,548.01 que se analiza por concepto como sigue:

Descripción	Importe
Mobiliario y Equipo de Administración	9,548.01
Equipo de computo	0.00
Vehículos y Equipo de Transporte	446,000.00
Total	\$ 455,548.01

3.-Conciliación de los flujos de efectivos netos de las actividades de operación

Descripción	2019	2020	2021	2022	2023
Ahorro/Desahorro antes de rubros	676,964.11	127,060.00	179,619.94	68,113.82	126,098.25

V) CONCILIACION ENTRE LOS INGRESOS PRESUPUESTARIOS Y CONTABLES, ASI COMO ENTRE LOS EGRESOS PRESUPUESTARIOS Y LOS GASTOS CONTABLES

1.-TOTAL DE INGRESOS PRESUPUESTARIOS	8,845,467.85
2. MÁS INGRESOS CONTABLES NO PRESUPUESTARIOS	0.00
2.1 INGRESOS FINANCIEROS	0.00
2.2 INCREMENTO POR VARIACIÓN DE INVENTARIOS	0.00
2.3 DISMINUCIÓN DEL EXCESO DE ESTIMACIONES POR PÉRDIDA O DETERIORO U OBSOLESCENCIA	0.00
2.4 DISMINUCIÓN DEL EXCESO DE PROVISIONES	0.00
2.5 OTROS INGRESOS Y BENEFICIOS VARIOS	0.00
2.6 OTROS INGRESOS CONTABLES NO PRESUPUESTARIOS	0.00
3. MENOS INGRESOS PRESUPUESTARIOS NO CONTABLES	0.00
3.1 MULTAS	0.00
3.2 INGRESOS DERIVADOS DE FINANCIAMIENTOS	0.00
3.3 OTROS INGRESOS PRESUPUESTARIOS NO CONTABLES	0.00
4. TOTAL DE INGRESOS CONTABLES	8,845,467.85

Comité Estatal de Sanidad Acuícola del Estado de Nayarit

1.-TOTAL DE EGRESOS PRESUPUESTARIOS	8,719,369.60
2. MENOS EGRESOS PRESUPUESTARIOS NO CONTABLES	0.00
2.1 MATERIAS PRIMAS Y MATERIALES DE PRODUCCIÓN Y COMERCIALIZACIÓN	0.00
2.2 MATERIALES Y SUMINISTROS	0.00
2.3 MOBILIARIO Y EQUIPO DE ADMINISTRACION	0.00
2.4 MOBILIARIO Y EQUIPO EDUCACIONAL Y RECREATIVO	0.00
2.5 EQUIPO E INSTRUMENTAL MEDICO Y DE LABORATORIO	0.00
2.6 VEHICULOS Y EQUIPO DE TRANSPORTE	0.00
2.7 EQUIPO DE DEFENSA Y SEGURIDAD	0.00
2.8 MAQUINARIA, OTROS EQUIPOS Y HERRAMIENTAS	0.00
2.9 ACTIVOS BIOLÓGICOS	0.00
2.10 BIENES INMUEBLES	0.00
2.11 ACTIVOS INTANGIBLES	0.00
2.12 OBRA PUBLICA EN BIENES DE DOMINIO PUBLICO	0.00
2.13 OBRA PUBLICA EN BIENES PROPIOS	0.00
2.14 ACCIONES Y PARTICIPACIONES DE CAPITAL	0.00
2.15 COMPRA DE TITULOS Y VALORES	0.00
2.16 CONCESION DE PRESTAMOS	0.00
2.17 INVERSIONES EN FIDEICOMISOS, MANDATOS Y OTROS ANALOGOS	0.00

2.18 PROVISIONES PARA CONTINGENCIAS Y OTRAS EROGACIONES ESPECIALES	0.00
2.19 AMORTIZACION DE LA DEUDA PUBLICA	0.00
2.20 ADEUDOS DE EJERCICIOS FISCALES ANTERIORES (ADEFAS)	0.00
2.21 OTROS EGRESOS PRESUPUESTARIOS NO CONTABLES	0.00
3. MÁS GASTOS CONTABLES NO PRESUPUESTARIOS	0.00
3.1 ESTIMACIONES, DEPRECIACIONES, DETERIOROS, OBSOLESCENCIA Y AMORTIZACIONES	0.00
3.2 PROVISIONES	0.00
3.3 DISMINUCIÓN DE INVENTARIOS	0.00
3.4 AUMENTO POR INSUFICIENCIA DE ESTIMACIONES POR PÉRDIDA O DETERIORO U OBSOLESCENCIA	0.00
3.5 AUMENTO POR INSUFICIENCIA DE PROVISIONES	0.00
3.6 OTROS GASTOS	0.00
3.7 OTROS GASTOS CONTABLES NO PRESUPUESTARIOS	0.00
4. TOTAL DE GASTOS CONTABLES	8,719,369.60

B).- NOTAS DE MEMORIA (CUENTAS DE ORDEN)

a).- CUENTAS DE ORDEN CONTABLES

Las cuentas de orden se utilizan para registrar movimientos de valores que no afecten o modifiquen el balance contable del Ente, sin embargo su incorporación en libros es necesaria con fines de recordatorio contable, de control y en general sobre la atención de aspectos administrativos, o bien para consignar derechos o responsabilidades contingentes que puedan, o no, presentarse en el futuro, práctica que en el caso del Organismo aplica únicamente en la utilización de las cuentas de tipo presupuestario.

1. Los valores en custodia de instrumentos prestados a formadores de mercado e instrumentos de crédito recibidos en garantía de los formadores de mercado u otros.
No aplica.
- 2.- Por tipo de emisión de instrumento: monto, tasa y vencimiento.
No aplica.
- 3.- Los contratos firmados de construcciones por tipo de contrato
No aplica.

b).- CUENTAS DE ORDEN PRESUPUESTARIAS

De acuerdo con el Plan de Cuentas que forma parte del Manual de Contabilidad emitido por el Consejo Nacional de Armonización Contable (CONAC), las cuentas de orden presupuestarias representan el importe de las operaciones presupuestarias que afectan la Ley de Ingresos y el Presupuesto de Egresos anuales.

1. Cuentas de Ingresos

En cumplimiento a lo estipulado en la fracción II del artículo 38 de la Ley General de Contabilidad Gubernamental, así como a las Normas y Metodología para la Determinación de los Momentos Contables de los Ingresos, publicadas por el CONAC, el registro de las etapas del presupuesto del Ente refleja lo relativo al estimado, el modificado, el devengado y el recaudado.

Los movimientos asociados con dichos momentos contables aparecen reflejados en el apartado de Información Presupuestaria del citado documento.

2.- Cuentas de Egresos

En cumplimiento a lo estipulado en la fracción I del artículo 38 de la Ley General de Contabilidad Gubernamental, así como a las Normas y Metodología para la Determinación de los Momentos Contables de los Egresos, publicadas por el CONAC, el registro de las etapas del presupuesto del Ente refleja lo relativo al aprobado, el modificado, el comprometido, el devengado, el ejercido y el pagado.

Los movimientos asociados con dichos momentos contables aparecen reflejados en el apartado de Información Presupuestaria de este documento.

En el sector gubernamental se emplea la figura de Adefas, para el registro de adeudos de ejercicios fiscales anteriores, dado que el establecimiento de diversos momentos contables del gasto contenido en las publicaciones del CONAC, deriva en que determinados eventos y operaciones económicas no concluyan su ciclo presupuestario al cierre del período fiscal en el que se originaron.

Cuando ello ocurre, de la normatividad federal se desprende que los pasivos vigentes al fin del año asociados a los momentos del devengado o del ejercido, deberán reiniciar el nuevo año fiscal bajo esta figura, en la medida en que haya existido asignación presupuestal con saldo disponible al cierre del ejercicio fiscal en que se devengaron.

Por otra parte, la normatividad presupuestaria dispone que en ningún caso los importes reflejados en un determinado momento contable posterior podrán ser superiores al momento contable anterior (pagado no puede ser mayor a ejercido, ejercido no puede ser mayor a devengado, devengado no puede ser mayor a comprometido y comprometido no puede ser mayor a modificado).

En ese sentido, el registro de Adefas atendiendo las condicionantes acerca de los valores vinculatorios entre los diferentes momentos contables, lleva a la necesidad de alimentar los montos presupuestarios del nuevo año fiscal considerando el conjunto de dichos momentos contables, a efecto de no generar importes secuenciales negativos, sin que ello implique una duplicidad en la aplicación final del gasto, dado que en última instancia, es decir en el pagado, se efectuará un solo egreso, además de que para la integración de reportes multianuales se deberán eliminar las duplicidades de valores que dicha mecánica supone.

C).- NOTAS DE GESTION ADMINISTRATIVA

1 INTRODUCCIÓN

Los Estados Financieros de los entes públicos, proveen de información financiera a los principales usuarios del interior de los mismos, a las diferentes autoridades gubernamentales, así como al Congreso en el nivel de gobierno correspondiente, y a los ciudadanos en general.

El objetivo del presente documento es la revelación del contexto y de los aspectos económicos-financieros más importantes que influyeron en las decisiones del período, y que por tanto deben ser considerados en la elaboración de los estados financieros para la mayor comprensión de los mismos y sus particularidades.

De esta manera, se informa y explica la respuesta del gobierno a las condiciones relacionadas con la información financiera de cada período de gestión; además, de exponer aquellas políticas que podrían afectar la toma de decisiones en períodos posteriores.

2. PANORAMA ECONÓMICO Y FINANCIERO

a).- Entorno Externo

Se prevé que el crecimiento mundial se desacelerará por tercer año consecutivo, y pasará del 2,6 % registrado el año pasado al 2,4% en 2024, esto es, casi tres cuartos de punto porcentual por debajo del promedio de la década de 2010. Según las proyecciones, las economías en desarrollo crecerán solo un 3,9 %, más de un punto porcentual por debajo del promedio registrado en la década anterior. Luego de mostrar un desempeño decepcionante el año pasado, los países de ingreso bajo crecerán un 5,5 %, menos de lo esperado. A finales de 2024, la población de aproximadamente uno de cada cuatro países en desarrollo y alrededor del 40 % de los países de ingreso bajo seguirá siendo más pobre de lo que era antes de la

pandemia de COVID-19. En las economías avanzadas, por su parte, se prevé que en 2024 el crecimiento se desacelerará y pasará del 1,5 % registrado en 2023 al 1,2 %.

b).- Entorno Nacional

México alcanzara en el 2024 mayor crecimiento que la media de América Latina. El desempeño esperado para las economías de América Latina es de 1.6% para este año desde 2.2% del 2023 y con el que se hilarán tres años de una consistente moderación desde el pico de 7.2% registrado en el 2021.

La trayectoria esperada para la actividad de México en el 2024, si bien muestra un mejor panorama que para la región, evidencia una desaceleración consistente desde el techo de 5.7% alcanzado en el 2021, año del rebote tras la contracción por la pandemia.

Para poner en perspectiva el consenso de expectativas, basta referir que es la estimación más alta de los últimos 90 días, se encuentra debajo de 2.5% que anticipan para México organismos internacionales como la Organización para la Cooperación y el Desarrollo Económicos (OCDE) y la Comisión Económica para América Latina y el Caribe (Cepal). Y está en el piso del rango que calculó el gobierno federal para su Presupuesto de este año, que está entre 2.5 y 3.5% por ciento.

La previsión de una economía mexicana que crecerá 2.2% este año resulta del impacto que tendrá un salario mínimo más alto, en un contexto de mayor gasto público, con empresas privadas, tal como se muestra en el primer reporte del año hay dos grupos que anticipan una expansión por arriba de 3% para la economía de México, este año que rebasa claramente al crecimiento económico promedio de la última década que ha sido 2.5 por ciento. Se trata de Torino Capital, que estima una expansión de 3.4% este año y Scotiabank, que considera posible un incremento del PIB de 3.1 por ciento.

C).- Entorno Estatal.

En 2024, la recaudación alcanzará un máximo histórico sin aumentar ni crear nuevos impuestos, gracias a las medidas de eficiencia tributaria, el combate a la evasión y al dinamismo de la actividad económica.

Así lo señaló el presidente de Colegio de Contadores Públicos del Estado de Nayarit, Ignacio Arias García, quien comentó que en el paquete económico presentado por la Secretaría de Hacienda, se incrementa el gasto neto total que asciende a 9 billones 66 mil millones de pesos con un incremento del 4.3 por ciento respecto a lo aprobado en 2023. Uno de los rubros más beneficiados, dijo que son las pensiones, pues se aumenta el gasto en 1.5 billones de pesos, sumado a 465 mil millones de pesos del programa pensión universal para personas adultas mayores. Un gasto total de 1.99 billones de pesos en pensiones, que representa el 22 por ciento del gasto total.

Para concluir, Ignacio Arias García, añadió que en 2024 se estima un crecimiento económico entre 2.5 y 3.5 por ciento gracias a un mercado laboral sólido, niveles de consumo e inversión al alza y la activa participación de México en el comercio global. Además, la recaudación alcanzará un máximo histórico del 14.4 por ciento del PIB sin aumentar ni crear nuevos impuestos.

3.- AUTORIZACION E HISTORIA

a).-Fecha de creación del Ente

El 26 de Marzo de 2003 se creó el Ente bajo el nombre de Comité Estatal de Sanidad Acuícola del Estado de Nayarit A.C.

b).-Principales cambios en su estructura

Desde su constitución, se han realizado cambios e instrumentado diferentes adecuaciones para adaptarse a una demanda de servicios que requiere el sector acuícola, de la misma manera que para responder a las necesidades de modernización administrativa y a las exigencias de rendición de cuentas.

4.- ORGANIZACION Y OBJETO SOCIAL

a).- Objeto social

Prestar servicios de asesoría técnica a productores acuícolas en el estado de Nayarit.

b).- Principal actividad

En los términos de la clasificación administrativa adoptada por el CONAC, El Comité Estatal de Sanidad Acuícola del Estado de Nayarit A.C. se enmarcan dentro del Gobierno General a un nivel estatal, con la función principal de prestar servicios de asistencia técnica a productores acuícolas para lograr una mayor producción en sus cultivos y obtener un mejor nivel económico.

c).- Ejercicio fiscal

Comprende del 1 de enero hasta el 31 de diciembre y está directamente relacionado con la ejecución de la Ley de Ingresos y el ejercicio del Presupuesto de Egresos.

d).- Régimen jurídico

El Servicio Nacional de Sanidad, Inocuidad y Calidad Agroalimentaria (SENASICA), como encargado de la sanidad y la inocuidad, con el fin de preservar y mejorar las condiciones sanitarias, y de inocuidad agroalimentaria; y como Instancia de Seguridad Nacional, ejecuta proyectos prioritarios de campañas agrícolas, pecuarias, acuícolas y pesqueras, acciones de sistemas de reducción de riesgos de contaminación, vigilancia epidemiológica e inspección en la movilización de la producción agropecuaria.

Que al igual que otras partes del mundo, México no está exento de riesgos o agentes que causen daños a la producción agropecuaria, por eso dentro de las prioridades del SENASICA se encuentra la protección agropecuaria, acuícola y pesquera, a fin de evitar y disminuir la introducción de plagas y enfermedades a territorio nacional, así como el combate a las presentes en el país, lo cual favorece las exportaciones de los productos del campo mexicano; Que es de suma importancia incrementar la cobertura de los sistemas de reducción de riesgos de contaminación en unidades de producción agroalimentaria acuícola y pesquera a nivel nacional con la finalidad de obtener alimentos inocuos, de calidad en su producción primaria que garanticen la salud de los consumidores y la suficiencia alimentaria.

Por lo cual se da prioridad de la creación del Ente el cual se considera Organismo Público Descentralizado de la SADER, con personalidad jurídica y patrimonio propio.

e).- Consideraciones fiscales del Ente

De acuerdo con la constancia de situación fiscal emitida por el Sistema de Administración Tributaria, el ente registra las siguientes obligaciones:

Declaración informativa anual de pagos y retenciones de servicios profesionales. Personas Morales.
Impuesto sobre la Renta

Entero mensual de retención de ISR por servicios profesionales

Entero de retenciones mensuales de ISR por ingresos asimilados a salarios

Declaración anual de ISR del ejercicio. Personas morales. que generen ingresos gravables.

f).- Estructura organizacional básica

De conformidad con el Decreto de su creación, El Comité Estatal de Sanidad Acuícola del Estado de Nayarit cuenta con un Consejo Directivo, que actualmente se integra con los siguientes cargos:

Presidente de Consejo Directivo

Secretario de Consejo Directivo

Tesorero de Consejo Directivo

Gerente

Coordinador de Proyecto

Coordinador Administrativo

5.- BASES DE PREPARACION DE LOS ESTADOS FINANCIEROS

a).- Normatividad emitida por el CONAC y las disposiciones legales aplicables.

Los estados financieros que se presentan en este documento han sido preparados con apego a las disposiciones establecidas en la Ley General de Contabilidad Gubernamental y con sujeción a la normatividad y lineamientos emitidos por el CONAC, salvo en lo concerniente a la depreciación de activos que se explica posteriormente.

b).- Normatividad aplicada para el reconocimiento, valuación y revelación de los diferentes rubros de la información financiera.

Se informa que la elaboración de los estados contables y presupuestarios se ha realizado en base a las normas y metodología previstas en el apartado de Estados Financieros del Manual de Contabilidad Gubernamental, utilizando el costo histórico como método de valuación de los activos.

c).- Postulados básicos

El registro de las operaciones y en la emisión de información financiera y presupuestal se da debido cumplimiento a los Postulados Básicos de Contabilidad Gubernamental, cuyo contenido aporta el sustento técnico para la práctica contable a través de definiciones, explicaciones y razonamientos en la materia.

La Sustancia Económica se atiende mediante la operación del sistema de contabilidad que permite captar la esencia económica de las transacciones del Organismo en apego a la normatividad emitida por el CONAC, así como la emisión de información para la toma de decisiones.

El de Entes Públicos se observa mediante el apego a su decreto de creación, que lo define como un Organismo Público Descentralizado de la Administración Pública Federal, con personalidad jurídica y patrimonio propio.

Su Existencia Permanente se encuentra contemplada en la estructuración del sistema contable que permite la continuidad del registro de movimientos y generación de saldos a través del tiempo.

La Revelación Suficiente se produce a través de la emisión constante de los informes contables, presupuestarios, programáticos y de operación administrativa, así como se las presentes notas a los estados financieros.

Se cuida de cumplir con la Importancia Relativa, cuidando de omitir o no presentar información errónea que pudiere afectar a terceros.

El Registro e Información Presupuestaria se da en los mismos términos en que se presentan en la Ley de Ingresos y en el Decreto del Presupuesto de Egresos, reflejando en la contabilidad los efectos patrimoniales y su vinculación con las etapas presupuestarias correspondientes.

La Consolidación de la Información Financiera comprende la agregación a nivel Entidad de la situación financiera, los resultados de operación, el flujo de efectivo, así como los cambios en su situación financiera y las variaciones de la hacienda pública.

Los registros contables se llevan con base acumulativa como lo dispone el Postulado del Devengo Contable, salvo en el caso de los adeudos de ejercicios fiscales anteriores, para los que el registro del devengado, del ejercido y del pagado se lleva a cabo simultáneamente. Todos los eventos que afectan económicamente al Ente son cuantificados en términos monetarios, conforme al Postulado de Valuación.

La Dualidad Económica se atiende mediante el registro simultáneo de la asignación de los recursos y sus fuentes de procedencia conforme a la clasificación de la Ley de Ingresos.

A las operaciones similares del Ente se les otorga un mismo tratamiento contable, de acuerdo al Postulado de Consistencia, y en caso de que se presenten cambios en la aplicación de reglas, lineamientos, métodos de cuantificación y procedimientos contables, se lleva a cabo la revelación necesaria en el apartado correspondiente.

En lo que se refiere específicamente al ejercicio del presupuesto de egresos derivado de fondos federales para los que la Secretaría de Hacienda y Crédito Público estipula reglas de conformación de la estructura programática y de formas de rendición de cuentas, se atienden en sus términos los lineamientos establecidos.

La base acumulativa constituye la estructura del registro contable, mediante la implementación de procesos administrativos que permiten captar el momento del devengado como sustento de contabilización, complementado en sus tiempos con el ejercido y el pagado.

d).- Normatividad supletoria

En lo que se refiere específicamente al ejercicio del presupuesto de egresos derivado de fondos federales para los que la Secretaría de Hacienda y Crédito Público estipula reglas de conformación de la estructura programática y de formas de rendición de cuentas, se atienden en sus términos los lineamientos establecidos.

e).- Implementación de la base devengado

Desde el año 2020 la base acumulativa constituye la estructura generalizada del registro contable, mediante la implementación de procesos administrativos que permiten captar el momento del devengado como sustento de contabilización, complementado en sus tiempos con el ejercido y el pagado.

6.- POLITICAS DE CONTABILIDAD SIGNIFICATIVAS

El Ente ha venido cumpliendo con las disposiciones estipuladas en la Ley General de Contabilidad Gubernamental que tiene por objeto establecer los criterios generales que rigen la contabilidad gubernamental y la emisión de información financiera de los entes públicos, con el fin de lograr su adecuada armonización.

A ese respecto, se atienden las normas y lineamientos en materia de rendición de cuentas, a efecto de facilitar el registro y la fiscalización de los activos, pasivos, ingresos y gastos y, en general, contribuir a medir la eficacia, economía y eficiencia del gasto e ingresos públicos, y el patrimonio del Ente, en cumplimiento a lo estipulado en el artículo 2 de la Ley comentada. Así mismo, otro de los objetivos centrales que persigue el Ente consiste en que la contabilidad gubernamental permita la expresión fiable de las transacciones en los estados financieros y considere las mejores prácticas contables nacionales e internacionales, ello en términos de lo señalado por el artículo 33 de la multicitada Ley.

En ese tenor, se ha venido instrumentando de manera gradual un sistema de contabilidad que atiende las especificaciones técnicas contenidas en el conjunto de disposiciones normativas en torno a la armonización de la contabilidad gubernamental, incluyendo aspectos tales como:

- Ser único, uniforme e integrador,
- vincular en forma sistemática la operación contable con el ejercicio del presupuesto.
- Efectuar el registro considerando la base acumulativa (devengado) de las transacciones, Registrar de manera automática y por única vez los momentos contables correspondientes.
- Efectuar la interrelación automática entre los clasificadores presupuestarios, la lista de cuentas y el catálogo de bienes.
- Generar en tiempo los estados contables y presupuestarios
- En términos generales, en la Contabilidad del Poder Ejecutivo se están aplicando las políticas contables emanadas de los Postulados Básicos de Contabilidad Gubernamental, las Normas y Metodología para la Determinación de los Momentos Contables de los Ingresos y de los Egresos, los Clasificadores presupuestarios de Ingresos y Gastos, el Manual de Contabilidad Gubernamental y otros documentos publicados a la fecha.
- El sistema de contabilidad adoptado está estructurado modularmente, funcionando a la fecha en tiempo real lo concerniente a ingresos de oficinas centrales, adquisición de bienes, contratación de

servicios, viáticos, operaciones centralizadas en la Tesorería de la Federación y recepción de aportaciones y donaciones en especie.

a).- Método para la actualización

No existe la práctica de actualizar los valores del activo, pasivo, ni patrimonio, manteniendo su registro a valor histórico.

b).- Operaciones con el extranjero

No se realizan.

c).- Método de valuación de la inversión en acciones

No se realizan.

d).- Sistema y método de valuación de inventarios

No se tienen bienes para comercialización y los artículos de consumo existentes en el almacén se manejan en base a costos promedio.

e).- Beneficios a empleados

Los empleados tienen los beneficios laborales previstos en la Ley Federal del Trabajo.

f).- Provisiones

No se cuenta con provisiones

g).- Reservas

No se constituye ningún tipo de reserva

h).- Cambios en políticas contables y correcciones de errores

Durante el ejercicio no se llevaron a cabo cambios en políticas contables ni correcciones de errores significativos.

i).- Reclasificaciones

Se efectuaron las descritas en la nota relativa a variación del patrimonio, con motivo de la afectación a resultados de ejercicios anteriores.

j).- Depuración y cancelación de saldos

Se lleva acabo cada día.

7.- POSICION EN MONEDA EXTRANJERA Y PROTECCION POR RIESGO CAMBIARLO

a).- Activos en moneda extranjera

No existen

b).- Pasivos en moneda extranjera

No existen

c).- Posición en moneda extranjera

No existe

d).-Tipo de cambio

No existe

e).- Equivalente en moneda nacional

No existe

8.- REPORTE ANALITICO DEL ACTIVO

a).- Vida útil o porcentajes de depreciación

A la fecha no se deprecian contablemente los activos fijos

b).- Cambios en el porcentaje de depreciación

En consecuencia a lo anterior no se aplicaron porcentajes de depreciación.

c).- Importe de los gastos capitalizados en el ejercicio

No se capitalizaron gastos financieros ni de investigación o desarrollo

d).- Riesgo por tipo de cambio o tipo de interés

No aplica.

e).- Valor activado en el ejercicio de los bienes construidos

No se activaron bienes construidos.

f).- Otras circunstancias que afecten el activo

No existen circunstancias que afecten los activos.

g).- Desmantelamiento de activos

No existe desmantelamiento de activos

g).- Administración de activos

Como las inversiones en activos fijos representan desembolsos importantes de efectivo, se presta gran atención a las decisiones que se tomen con respecto al valor de compra del activo y a las posibles erogaciones futuras que se deba hacer para su instalación, mantenimiento, operación etc. Como se sabe los activos fijos tienen una vida útil mayor a un año, es por ello que estos pueden representar compromisos financieros de largo plazo para la empresa.

9.- FIDEICOMISOS, MANDATOS Y ANALOGOS

a).- Por ramo administrativo

Al cierre del ejercicio no existen fideicomisos, mandatos o figuras jurídicas y análogas.

b).- Enlistar los de mayor monto de disponibilidad

No existen.

10.- REPORTE DE LA RECAUDACION

a).- Comportamiento de la recaudación

Los ingresos producto de incentivos federales ascendieron a la cantidad de \$ 8,845,467.85.

b).- Proyección de la recaudación e ingresos mediano plazo

No se vislumbran cambios significativos en los incentivos para los próximos años.

11.- INFORMACION SOBRE LA DEUDA Y EL REPORTE ANALITICO DE LA DEUDA

a).- Indicadores de la deuda

No existen adeudos por deuda pública en el Ente

b).- Información de manera agrupada

No aplica.

12.- CALIFICACIONES OTORGADAS

No se cuenta con calificaciones crediticias aplicadas al Ente.

13.- PROCESO DE MEJORA

a).- Principales políticas de control interno

El Ente cuenta con Lineamientos Técnicos Administrativos para un mejor control interno de los bienes con los que cuenta el Ente así como Reglamento Interior de Trabajo.

b).- Medidas de desempeño financiero, metas y alcance.

Como medida de un mejor control financiero se ha estado fortaleciendo los procesos que anteriormente se llevaban en forma manual con programas de automatización de los procesos.

14. INFORMACION POR SEGMENTOS

No aplica para el Ente.

15. EVENTOS POSTERIORES AL CIERRE

No se han presentado eventos posteriores que afecten económicamente los estados financieros del ejercicio.

16. PARTES RELACIONADAS

Se informa que al cierre del Ejercicio Fiscal 2023 no existen partes relacionadas que pudieran ejercer influencia significativa sobre la toma de decisiones financieras y operativas.

17. RESPONSABILIDAD SOBRE LA PRESENTACION RAZONABLE DE LA INFORMACION CONTABLE

"Bajo protesta de decir verdad declaramos que los Estados Financieros y sus notas, son razonablemente correctos y son responsabilidad del emisor".

L.A. GABRIEL GONZALEZ VALENZUELA
PRESIDENTE DEL CONSEJO DIRECTIVO

L.C. ERNESTO ALONSO GONZALEZ RUIZ
ADMINISTRADOR CESANAY, A.C.

INFORMACIÓN PRESUPUESTARIA

Comité Estatal de Sanidad Acuicola del Estado de Nayarit

Cuenta Pública 2023
COMITÉ ESTATAL DE SANIDAD ACUÍCOLA DEL ESTADO DE NAYARIT, A.C.
Estado Analítico de Ingresos
Del 1 de Enero al 31 de Diciembre de 2023

Rubro de Ingresos	Ingreso					Diferencia
	Estimado	Ampliaciones y Reducciones	Modificado	Devengado	Recaudado	
	(1)	(2)	(3= 1 + 2)	(4)	(5)	
Impuestos	0.00	0.00	0.00	0.00	0.00	0.00
Cuotas y Aportaciones de Seguridad Social	0.00	0.00	0.00	0.00	0.00	0.00
Contribuciones de Mejoras	0.00	0.00	0.00	0.00	0.00	0.00
Derechos	0.00	0.00	0.00	0.00	0.00	0.00
Productos	0.00	0.00	0.00	0.00	0.00	0.00
Aprovechamientos	0.00	0.00	0.00	0.00	0.00	0.00
Ingresos por Venta de Bienes, Prestación de Servicios y Otros Ingresos	0.00	0.00	0.00	0.00	0.00	0.00
Participaciones, Aportaciones, Convenios, Incentivos Derivados de la Colaboración Fiscal y Fondos Distintos de Aportaciones	0.00	0.00	0.00	0.00	0.00	0.00
Transferencias, Asignaciones, Subsidios y Subvenciones, y Pensiones y Jubilaciones	8,845,467.85	213,828.85	9,059,296.70	8,845,467.85	8,845,467.85	0.00
Ingresos Derivados de Financiamientos	0.00	0.00	0.00	0.00	0.00	0.00
Total	8,845,467.85	213,828.85	9,059,296.70	8,845,467.85	8,845,467.85	
Ingresos excedentes						0.00

Estado Analítico de Ingresos Por Fuente de Financiamiento	Ingreso					Diferencia
	Estimado	Ampliaciones y Reducciones	Modificado	Devengado	Recaudado	
	(1)	(2)	(3= 1 + 2)	(4)	(5)	
Ingresos del Poder Ejecutivo Federal o Estatal y de los Municipios	0.00	0.00	0.00	0.00	0.00	0.00
Impuestos	0.00	0.00	0.00	0.00	0.00	0.00
Cuotas y Aportaciones de Seguridad Social	0.00	0.00	0.00	0.00	0.00	0.00
Contribuciones de Mejoras	0.00	0.00	0.00	0.00	0.00	0.00
Derechos	0.00	0.00	0.00	0.00	0.00	0.00
Productos	0.00	0.00	0.00	0.00	0.00	0.00
Aprovechamientos	0.00	0.00	0.00	0.00	0.00	0.00
Participaciones, Aportaciones, Convenios, Incentivos Derivados de la Colaboración Fiscal y Fondos Distintos de Aportaciones	0.00	0.00	0.00	0.00	0.00	0.00
Transferencias, Asignaciones, Subsidios y Subvenciones, y Pensiones y Jubilaciones	0.00	0.00	0.00	0.00	0.00	0.00
Ingresos de los Entes Públicos de los Poderes Legislativo y Judicial, de los Órganos Autónomos y del Sector Paraestatal o Paramunicipal, así como de las Empresas Productivas del Estado	8,845,467.85	213,828.85	9,059,296.70	8,845,467.85	8,845,467.85	0.00
Cuotas y Aportaciones de Seguridad Social	0.00	0.00	0.00	0.00	0.00	0.00
Productos	0.00	0.00	0.00	0.00	0.00	0.00
Ingresos por Venta de Bienes, Prestación de Servicios y Otros Ingresos	0.00	0.00	0.00	0.00	0.00	0.00
Transferencias, Asignaciones, Subsidios y Subvenciones, y Pensiones y Jubilaciones	8,845,467.85	213,828.85	9,059,296.70	8,845,467.85	8,845,467.85	0.00
Ingresos derivados de financiamiento	0.00	0.00	0.00	0.00	0.00	0.00
Ingresos Derivados de Financiamientos	0.00	0.00	0.00	0.00	0.00	0.00
Total	8,845,467.85	213,828.85	9,059,296.70	8,845,467.85	8,845,467.85	
Ingresos excedentes						0.00

L.A. GABRIEL GONZALEZ VALENZUELA
PRESIDENTE CONSEJO DIRECTIVO

L.C. ERNESTO ALONSO GONZALEZ RUIZ
COORDINADOR ADMINISTRATIVO

Cuenta Pública 2023
COMITÉ ESTATAL DE SANIDAD ACUÍCOLA DEL ESTADO DE NAYARIT, A.C.
 Estado Analítico del Ejercicio del Presupuesto de Egresos
 Clasificación por Objeto del Gasto (Capítulo y Concepto)
 Del 1 de Enero al 31 de Diciembre de 2023

Concepto	Egresos					Subejercicio 6 = (3 - 4)
	Aprobado	Ampliaciones/ (Reducciones)	Modificado	Devengado	Pagado	
	1	2	3 = (1 + 2)	4	5	
Maquinaria, Otros Equipos y Herramientas	0.00	0.00	0.00	0.00	0.00	0.00
Activos Biológicos	0.00	0.00	0.00	0.00	0.00	0.00
Bienes Inmuebles	0.00	0.00	0.00	0.00	0.00	0.00
Activos Intangibles	0.00	0.00	0.00	0.00	0.00	0.00
Inversión Pública	0.00	0.00	0.00	0.00	0.00	0.00
Obra Pública en Bienes de Dominio Público	0.00	0.00	0.00	0.00	0.00	0.00
Obra Pública en Bienes Propios	0.00	0.00	0.00	0.00	0.00	0.00
Proyectos Productivos y Acciones de Fomento	0.00	0.00	0.00	0.00	0.00	0.00
Inversiones Financieras y Otras Provisiones	0.00	0.00	0.00	0.00	0.00	0.00
Inversiones Para el Fomento de Actividades Productivas	0.00	0.00	0.00	0.00	0.00	0.00
Acciones y Participaciones de Capital	0.00	0.00	0.00	0.00	0.00	0.00
Compra de Títulos y Valores	0.00	0.00	0.00	0.00	0.00	0.00
Concesión de Préstamos	0.00	0.00	0.00	0.00	0.00	0.00
Inversiones en Fideicomisos, Mandatos y Otros Análogos	0.00	0.00	0.00	0.00	0.00	0.00
Otras Inversiones Financieras	0.00	0.00	0.00	0.00	0.00	0.00
Provisiones para Contingencias y Otras Erogaciones Especiales	0.00	0.00	0.00	0.00	0.00	0.00
Participaciones y Aportaciones	0.00	0.00	0.00	0.00	0.00	0.00
Participaciones	0.00	0.00	0.00	0.00	0.00	0.00
Aportaciones	0.00	0.00	0.00	0.00	0.00	0.00
Convenios	0.00	0.00	0.00	0.00	0.00	0.00
Deuda Pública	0.00	0.00	0.00	0.00	0.00	0.00
Amortización de la Deuda Pública	0.00	0.00	0.00	0.00	0.00	0.00
Intereses de la Deuda Pública	0.00	0.00	0.00	0.00	0.00	0.00
Comisiones de la Deuda Pública	0.00	0.00	0.00	0.00	0.00	0.00
Gastos de la Deuda Pública	0.00	0.00	0.00	0.00	0.00	0.00
Costo por Coberturas	0.00	0.00	0.00	0.00	0.00	0.00
Apoyos Financieros	0.00	0.00	0.00	0.00	0.00	0.00
Adeudos de Ejercicios Fiscales Anteriores (Adefas)	0.00	0.00	0.00	0.00	0.00	0.00
Total del Gasto	8,631,639.00	213,828.85	8,845,467.85	8,719,369.60	8,719,369.60	126,098.25


L.A. GABRIEL GONZÁLEZ VALENZUELA
 PRESIDENTE CONSEJO DIRECTIVO

L.C. ERNESTO ALONSO GONZÁLEZ RUIZ
 COORDINADOR ADMINISTRATIVO

Cuenta Pública 2023
COMITÉ ESTATAL DE SANIDAD ACUÍCOLA DEL ESTADO DE NAYARIT, A.C.
 Estado Analítico del Ejercicio del Presupuesto de Egresos
 Clasificación Económica (por Tipo de Gasto)
 Del 1 de Enero al 31 de Diciembre de 2023

Concepto	Egresos					Subejercicio 6 = (3 - 4)
	Aprobado	Ampliaciones/ (Reducciones)	Modificado	Devengado	Pagado	
	1	2	3 = (1 + 2)	4	5	
Gasto Corriente	8,477,726.00	-236,209.53	8,241,516.47	8,118,057.63	8,118,057.63	123,458.84
Gasto de Capital	153,913.00	450,038.38	603,951.38	601,311.97	601,311.97	2,639.41
Amortización de la Deuda y Disminución de Pasivos	0.00	0.00	0.00	0.00	0.00	0.00
Pensiones y Jubilaciones	0.00	0.00	0.00	0.00	0.00	0.00
Participaciones	0.00	0.00	0.00	0.00	0.00	0.00
Total del Gasto	8,631,639.00	213,828.85	8,845,467.85	8,719,369.60	8,719,369.60	126,098.25


 L.A. GABRIEL GONZALEZ VALENZUELA
 PRESIDENTE CONSEJO DIRECTIVO


 L.C. ERNESTO ALONSO GONZALEZ RUIZ
 COORDINADOR ADMINISTRATIVO

Cuenta Pública 2023
 COMITÉ ESTATAL DE SANIDAD ACUÍCOLA DEL ESTADO DE NAYARIT, A.C.
 Estado Analítico del Ejercicio del Presupuesto de Egresos
 Clasificación Administrativa
 Del 1 de Enero al 31 de Diciembre de 2023

Concepto	Egresos					Subejercicio 6 = (3-4)
	Aprobado	Ampliaciones/ (Reducciones)	Modificado	Devengado	Pagado	
	1	2	3 = (1+2)	4	5	
Sin Ramo/Dependencia	8,631,639.00	213,828.85	8,845,467.85	8,719,369.60	8,719,369.60	126,098.25
COMITE ESTATAL DE SANIDAD ACUICOLA DEL ESTADO DE NAYARIT, A.C.	8,631,639.00	213,828.85	8,845,467.85	8,719,369.60	8,719,369.60	126,098.25
Total del Gasto	8,631,639.00	213,828.85	8,845,467.85	8,719,369.60	8,719,369.60	126,098.25

L.A. GABRIEL GONZALEZ VALENZUELA
 PRESIDENTE CONSEJO DIRECTIVO

L.C. ERNESTO ALONSO GONZALEZ RUIZ
 COORDINADOR ADMINISTRATIVO

Cuenta Pública 2023
COMITÉ ESTATAL DE SANIDAD ACUÍCOLA DEL ESTADO DE NAYARIT, A.C.
 Estado Analítico del Ejercicio del Presupuesto de Egresos
 Clasificación Funcional (Finalidad y Función)
 Del 1 de Enero al 31 de Diciembre de 2023

Concepto	Egresos					Subejercicio 6 = (3-4)
	Aprobado	Ampliaciones/ (Reducciones)	Modificado	Devengado	Pagado	
	1	2	3 = (1+2)	4	5	
Gobierno	0.00	0.00	0.00	0.00	0.00	0.00
Legislación	0.00	0.00	0.00	0.00	0.00	0.00
Justicia	0.00	0.00	0.00	0.00	0.00	0.00
Coordinación de la Política de Gobierno	0.00	0.00	0.00	0.00	0.00	0.00
Relaciones Exteriores	0.00	0.00	0.00	0.00	0.00	0.00
Asuntos Financieros y Hacendarios	0.00	0.00	0.00	0.00	0.00	0.00
Seguridad Nacional	0.00	0.00	0.00	0.00	0.00	0.00
Asuntos de Orden Público y de Seguridad Interior	0.00	0.00	0.00	0.00	0.00	0.00
Otros Servicios Generales	0.00	0.00	0.00	0.00	0.00	0.00
Desarrollo Social	0.00	0.00	0.00	0.00	0.00	0.00
Protección Ambiental	0.00	0.00	0.00	0.00	0.00	0.00
Vivienda y Servicios a la Comunidad	0.00	0.00	0.00	0.00	0.00	0.00
Salud	0.00	0.00	0.00	0.00	0.00	0.00
Recreación, Cultura y Otras Manifestaciones Sociales	0.00	0.00	0.00	0.00	0.00	0.00
Educación	0.00	0.00	0.00	0.00	0.00	0.00
Protección Social	0.00	0.00	0.00	0.00	0.00	0.00
Otros Asuntos Sociales	0.00	0.00	0.00	0.00	0.00	0.00
Desarrollo Económico	8,631,639.00	213,828.85	8,845,467.85	8,719,369.60	8,719,369.60	126,098.25
Asuntos Económicos, Comerciales y Laborales en General	0.00	0.00	0.00	0.00	0.00	0.00
Agropecuaria, Silvicultura, Pesca y Caza	8,631,639.00	213,828.85	8,845,467.85	8,719,369.60	8,719,369.60	126,098.25
Combustibles y Energía	0.00	0.00	0.00	0.00	0.00	0.00
Minería, Manufacturas y Construcción	0.00	0.00	0.00	0.00	0.00	0.00
Transporte	0.00	0.00	0.00	0.00	0.00	0.00
Comunicaciones	0.00	0.00	0.00	0.00	0.00	0.00
Turismo	0.00	0.00	0.00	0.00	0.00	0.00
Ciencia, Tecnología e Innovación	0.00	0.00	0.00	0.00	0.00	0.00
Otras Industrias y Otros Asuntos Económicos	0.00	0.00	0.00	0.00	0.00	0.00
Otras no Clasificadas en Funciones Anteriores	0.00	0.00	0.00	0.00	0.00	0.00
Transacciones de la Deuda Publica / Costo Financiero de la Deuda	0.00	0.00	0.00	0.00	0.00	0.00
Transferencias, Participaciones y Aportaciones entre Diferentes Niveles y Ordenes de Gobierno	0.00	0.00	0.00	0.00	0.00	0.00
Sanearamiento del Sistema Financiero	0.00	0.00	0.00	0.00	0.00	0.00
Adeudos de Ejercicios Fiscales Anteriores	0.00	0.00	0.00	0.00	0.00	0.00
Total del Gasto	8,631,639.00	213,828.85	8,845,467.85	8,719,369.60	8,719,369.60	126,098.25

L.A. GABRIEL GONZALEZ VALENZUELA
 PRESIDENTE CONSEJO DIRECTIVO

L.C. ERNESTO ALONSO GONZALEZ RUIZ
 COORDINADOR ADMINISTRATIVO

Cuenta Pública 2023
COMITÉ ESTATAL DE SANIDAD ACUÍCOLA DEL ESTADO DE NAYARIT, A.C.
 Endeudamiento Neto
 Del 1 de Enero al 31 de Diciembre de 2023

Identificación de Crédito o Instrumento	Contratación / Colocación	Amortización	Endeudamiento Neto
	A	B	C = A - B
Créditos Bancarios			
	0.00	0.00	0.00
	0.00	0.00	0.00
	0.00	0.00	0.00
	0.00	0.00	0.00
	0.00	0.00	0.00
	0.00	0.00	0.00
	0.00	0.00	0.00
	0.00	0.00	0.00
Total Créditos Bancarios	0.00	0.00	0.00
Otros Instrumentos de Deuda			
	0.00	0.00	0.00
	0.00	0.00	0.00
	0.00	0.00	0.00
	0.00	0.00	0.00
	0.00	0.00	0.00
	0.00	0.00	0.00
	0.00	0.00	0.00
	0.00	0.00	0.00
Total Otros Instrumentos de Deuda	0.00	0.00	0.00
TOTAL	0.00	0.00	0.00

 L.A. GABRIEL GONZALEZ VALENZUELA
 PRESIDENTE CONSEJO DIRECTIVO

 L.C. ERNESTO ALONSO GONZALEZ RUIZ
 COORDINADOR ADMINISTRATIVO

Cuenta Pública 2023
 COMITÉ ESTATAL DE SANIDAD ACUÍCOLA DEL ESTADO DE NAYARIT, A.C.
 Intereses de la Deuda
 Del 1 de Enero al 31 de Diciembre de 2023

Identificación de Crédito o Instrumento	Devengado	Pagado
Créditos Bancarios		
	0.00	0.00
	0.00	0.00
	0.00	0.00
	0.00	0.00
	0.00	0.00
	0.00	0.00
	0.00	0.00
	0.00	0.00
	0.00	0.00
Total de intereses de Créditos Bancarios	0.00	0.00
Otros Instrumentos de Deuda		
	0.00	0.00
	0.00	0.00
	0.00	0.00
	0.00	0.00
	0.00	0.00
	0.00	0.00
	0.00	0.00
	0.00	0.00
	0.00	0.00
Total de intereses de Otros Instrumentos de Deuda	0.00	0.00
TOTAL	0.00	0.00

 L.A. GABRIEL GONZALEZ VALENZUELA
 PRESIDENTE CONSEJO DIRECTIVO

 L.C. ERNESTO ALONSO GONZALEZ RUIZ
 COORDINADOR ADMINISTRATIVO

Cuenta Pública 2023
COMITÉ ESTATAL DE SANIDAD ACUÍCOLA DEL ESTADO DE NAYARIT, A.C.
 Flujo de Fondos
 Del 1 de Enero al 31 de Diciembre de 2023
 (Cifras en Pesos)

Concepto	Estimado / Aprobado	Devengado	Recaudado / Pagado
Rubros de Ingresos	8,845,467.85	8,845,467.85	8,845,467.85
Impuestos	0.00	0.00	0.00
Cuotas y Aportaciones de Seguridad Social	0.00	0.00	0.00
Contribuciones de Mejoras	0.00	0.00	0.00
Derechos	0.00	0.00	0.00
Productos	0.00	0.00	0.00
Aprovechamientos	0.00	0.00	0.00
Ingresos por Venta de Bienes, Prestación de Servicios y Otros Ingresos	0.00	0.00	0.00
Participaciones, Aportaciones, Convenios, Incentivos Derivados de la Colaboración Fiscal y Fondos Distintos de Aportaciones	0.00	0.00	0.00
Transferencias, Asignaciones, Subsidios y Subvenciones, y Pensiones y Jubilaciones	8,845,467.85	8,845,467.85	8,845,467.85
Ingresos Derivados de Financiamientos	0.00	0.00	0.00
Capítulos de Gasto	8,631,639.00	8,719,369.60	8,719,369.60
Servicios Personales	4,173,656.00	3,789,501.00	3,789,501.00
Materiales y Suministros	2,126,925.00	2,117,889.22	2,117,889.22
Servicios Generales	2,263,924.00	2,284,811.99	2,284,811.99
Transferencias, Asignaciones, Subsidios y Otras Ayudas	0.00	0.00	0.00
Bienes Muebles, Inmuebles e Intangibles	67,134.00	527,167.39	527,167.39
Inversión Pública	0.00	0.00	0.00
Inversiones Financieras y Otras Provisiones	0.00	0.00	0.00
Participaciones y Aportaciones	0.00	0.00	0.00
Deuda Pública	0.00	0.00	0.00
Total de las operaciones	213,828.85	126,098.25	126,098.25

Bajo protesta de decir verdad declaramos que los Estados Financieros y sus notas, son razonablemente correctos y son responsabilidad del emisor.


 L.A. GABRIEL GONZÁLEZ VALENZUELA
 PRESIDENTE CONSEJO DIRECTIVO


 L.C. ERNESTO ALONSO GONZÁLEZ RUIZ
 COORDINADOR ADMINISTRATIVO

INFORMACIÓN PROGRAMÁTICA

CESANAY

Comité Estatal de Sanidad Acuicola del Estado de Nayarit

Cuenta Pública 2023
COMITÉ ESTATAL DE SANIDAD ACUÍCOLA DEL ESTADO DE NAYARIT, A.C.
Gasto por Categoría Programática
Del 1 de Enero al 31 de Diciembre de 2023

Concepto	Egresos					Subejercicio 6 = (3 - 4)
	Aprobado	Ampliaciones/ (Reducciones)	Modificado	Devengado	Pagado	
	1	2	3 = (1 + 2)	4	5	
Programas	8,631,639.00	213,828.85	8,845,467.85	8,719,369.60	8,719,369.60	126,098.25
Subsidios: Sector Social y Privado o Entidades Federativas y Municipios	0.00	0.00	0.00	0.00	0.00	0.00
Sujetos a Reglas de Operación	0.00	0.00	0.00	0.00	0.00	0.00
Otros Subsidios	0.00	0.00	0.00	0.00	0.00	0.00
Desempeño de las Funciones	0.00	0.00	0.00	0.00	0.00	0.00
Prestación de Servicios Públicos	0.00	0.00	0.00	0.00	0.00	0.00
Provisión de Bienes Públicos	0.00	0.00	0.00	0.00	0.00	0.00
Planeación, seguimiento y evaluación de políticas públicas	0.00	0.00	0.00	0.00	0.00	0.00
Promoción y fomento	0.00	0.00	0.00	0.00	0.00	0.00
Regulación y supervisión	0.00	0.00	0.00	0.00	0.00	0.00
Funciones de las Fuerzas Armadas (Únicamente Gobierno Federal)	0.00	0.00	0.00	0.00	0.00	0.00
Específicos	0.00	0.00	0.00	0.00	0.00	0.00
Proyectos de Inversión	0.00	0.00	0.00	0.00	0.00	0.00
Administrativos y de Apoyo	0.00	0.00	0.00	0.00	0.00	0.00
Apoyo al proceso presupuestario y para mejorar la eficiencia institucional	0.00	0.00	0.00	0.00	0.00	0.00
Apoyo a la función pública y al mejoramiento de la gestión	0.00	0.00	0.00	0.00	0.00	0.00
Operaciones ajenas	0.00	0.00	0.00	0.00	0.00	0.00
Compromisos	0.00	0.00	0.00	0.00	0.00	0.00
Obligaciones de cumplimiento de resolución jurisdiccional	0.00	0.00	0.00	0.00	0.00	0.00
Desastres Naturales	0.00	0.00	0.00	0.00	0.00	0.00
Obligaciones	0.00	0.00	0.00	0.00	0.00	0.00
Pensiones y jubilaciones	0.00	0.00	0.00	0.00	0.00	0.00
Aportaciones a la seguridad social	0.00	0.00	0.00	0.00	0.00	0.00
Aportaciones a fondos de estabilización	0.00	0.00	0.00	0.00	0.00	0.00
Aportaciones a fondos de inversión y reestructura de pensiones	0.00	0.00	0.00	0.00	0.00	0.00
Programas de Gasto Federalizado (Gobierno Federal)	8,631,639.00	213,828.85	8,845,467.85	8,719,369.60	8,719,369.60	126,098.25
Gasto Federalizado	8,631,639.00	213,828.85	8,845,467.85	8,719,369.60	8,719,369.60	126,098.25
Participaciones a entidades federativas y municipios	0.00	0.00	0.00	0.00	0.00	0.00
Costo financiero, deuda o apoyos a deudores y ahorradores de la banca	0.00	0.00	0.00	0.00	0.00	0.00
Adeudos de ejercicios fiscales anteriores	0.00	0.00	0.00	0.00	0.00	0.00
Total del Gasto	8,631,639.00	213,828.85	8,845,467.85	8,719,369.60	8,719,369.60	126,098.25

L.A. GABRIEL GONZALEZ VALENZUELA
PRESIDENTE CONSEJO DIRECTIVO

L.C. ERNESTO ALONSO GONZALEZ RUIZ
COORDINADOR ADMINISTRATIVO

b) PROGRAMAS Y PROYECTOS DE INVERSION

Sanidad e Inocuidad Acuicola				
Montos y Metas Autorizados 2023				
Concepto/ Proyecto	Montos Federales Autorizados			
	Sanidad	Inocuidad	Vigilancia Epidemiológica	Total
Peces	751,100.00			751,100.00
Crustáceos	3,352,466.00			3,352,466.00
Moluscos	634,251.00			634,251.00
Inocuidad Acuicola		2,800,000.00		2,650,000.00
Vigilancia Epidemiológica de las Enfermedades o Plagas en Organismos Acuáticos			1,093,822.00	1,093,822.00
Total	4,737,817.00	2,800,000.00	1,093,822.00	8,631,639.00

Comité Estatal de Sanidad Acuicola del Estado de Nayarit

Proyecto Crustaceos

Nivel de Objetivo	Resumen Narrativo	Avance acumulado	Indicadores			Unidad de Medida	
			Nombre del Indicador	Formula del Indicador			
ACTIVIDADES	Gastos Técnicos	2,321,327.08	Gasto Tecnico del Proyecto	<u>Gasto Tecnico del Proyecto Ejercido: 2,321,327.08</u> Gasto Tecnico del Proyecto Programado: 2'326,342.94		X 100	99.78%
	Gastos Operativos	1,026,009.50	Gasto Operativo Fijo	<u>Gasto Operativo Fijo Ejercido: 1'026,009.50</u> Gasto Operativo Fijo Programado: 1'026,123.06		X 100	99.99%

Proyecto Peces y Anfibios

Nivel de Objetivo	Resumen Narrativo	Avance acumulado	Indicadores			Unidad de Medida	
			Nombre del Indicador	Formula del Indicador			
ACTIVIDADES	Gastos Técnicos	512,582.92	Gasto Tecnico del Proyecto	<u>Gasto Tecnico del Proyecto Ejercido: 512,582.92</u> Gasto Tecnico del Proyecto Programado: 513,025.06		X 100	99.91%
	Gastos Operativos	238,029.14	Gasto Operativo Fijo	<u>Gasto Operativo Fijo Ejercido: 238,029.14</u> Gasto Operativo Fijo Programado: 238,074.94		X 100	99.98%

Proyecto Moluscos

Nivel de Objetivo	Resumen Narrativo	Avance acumulado	Indicadores			Unidad de Medida	
			Nombre del Indicador	Formula del Indicador			
ACTIVIDADES	Gastos Técnicos	410,193.05	Gasto Tecnico del Proyecto	<u>Gasto Tecnico del Proyecto Ejercido: 410,193.05</u> Gasto Tecnico del Proyecto Programado: 410,370.25		X 100	99.96%
	Gastos Operativos	223,488.74	Gasto Operativo Fijo	<u>Gasto Operativo Fijo Ejercido: 223,488.74</u> Gasto Operativo Fijo Programado: 223,880.75		X 100	99.82%

Proyecto Inocuidad Acuicola

Nivel de Objetivo	Resumen Narrativo	Avance acumulado	Indicadores			Unidad de Medida
			Nombre del Indicador	Formula del Indicador		
ACTIVIDADES	Gastos Técnicos	2,010,610.28	Gasto Tecnico del Proyecto	<u>Gasto Tecnico del Proyecto Ejercido:2,010,610.28</u> Gasto Tecnico del Proyecto Programado: 2'093,441.57	X 100	96.04%
	Gastos Operativos	678,759.26	Gasto Operativo Fijo	<u>Gasto Operativo Fijo Ejercido: 678,759.26</u> Gasto Operativo Fijo Programado: 706,558.43	X 100	96.06%

Proyecto Vigilancia Epidemiologica

Nivel de Objetivo	Resumen Narrativo	Avance acumulado	Indicadores			Unidad de Medida
			Nombre del Indicador	Formula del Indicador		
ACTIVIDADES	Gastos Técnicos	839,377.07	Gasto Tecnico del Proyecto	<u>Gasto Tecnico del Proyecto Ejercido: 839,377.07</u> Gasto Tecnico del Proyecto Programado: 839,460.74	X 100	99.99%
	Gastos Operativos	245,163.71	Gasto Operativo Fijo	<u>Gasto Operativo Fijo Ejercido: 245,163.71</u> Gasto Operativo Fijo Programado: 254,361.26	X 100	96.38%

c) INDICADORES DE RESULTADOS

DIAGNOSTICOS

Diagnósticos Realizados X100
Diagnósticos Programados

ASISTENCIA TÉCNICA

Visitas Realizadas X100
Visitas Programadas

PARÁMETROS FÍSICO QUÍMICOS

Parámetros Realizados X100
Parámetros Programados

PLATICAS A PRODUCTORES

Platicas Realizadas X100
Platicas Programadas

PLATICAS A PRODUCTORES *Comité Estatal de Sanidad Acuicola del Estado de Nayarit*


Platicas Realizadas X100
Platicas Programadas

RECURSOS HUMANOS

Pagos Realizados X100
Pagos Programados

RECURSOS HUMANOS

Pagos Realizados X100
Pagos Programados



c) INDICADORES DE RESULTADOS

DIAGNOSTICOS

Diagnósticos realizados	x100
Diagnósticos programados	

ASISTENCIA TECNICA

Visitas realizadas	x100
Visitas programadas	

PARAMETROS FISICO QUIMICOS

Parámetros realizados	x100
Parámetros programados	

PLATICAS A PRODUCTORES

Platicas realizadas	x100
Platicas programadas	

RECURSOS HUMANOS

Pagos realizados	x100
Pagos programados	

“Bajo protesta de decir verdad declaramos que información declarada es razonablemente correcta y es responsabilidad del emisor”.



L.A. Gabriel González Valenzuela
Presidente Consejo Directivo
CESANAY A.C.



L.C. Ernesto Alonso González Ruiz
Coordinador Administrativo
CESANAY A.C

ANEXOS

CESANAY

Comité Estatal de Sanidad Acuicola del Estado de Nayarit



COMITÉ ESTATAL DE SANIDAD ACUÍCOLA DEL ESTADO DE NAYARIT, A.C. NAYARIT

Relación de Bienes que Componen su Patrimonio

Cuenta Pública de 2023

Al 31/12/2023

Fecha y 29/feb./2024

hora de Impresión 11:26 a. m.

Usu: supervisor
Rep: rptActivosConac2

Código	Descripción del Bien	Valor en Libros
5110700003-1	ARCHIVERO	\$4,192.56
5110700005-1	ARCHIVERO DE METAL	\$8,816.00
5110700005-2	ARCHIVERO DE METAL	\$4,192.56
5110700005-3	ARCHIVERO DE METAL	\$2,500.00
5110700005-4	ARCHIVERO DE METAL	\$8,816.00
5110700005-5	ARCHIVERO DE METAL	\$4,500.00
5110700005-6	ARCHIVERO DE METAL	\$2,760.00
5110700005-7	ARCHIVERO DE METAL	\$3,999.00
5110700005-8	ARCHIVERO DE METAL	\$2,759.99
5110700014-1	BANCOS DE METAL	\$199.99
5110700014-2	BANCOS DE METAL	\$1,998.00
5110700034-10	ESCRITORIO	\$2,100.00
5110700034-3	ESCRITORIO	\$4,100.00
5110700034-4	ESCRITORIO	\$2,250.00
5110700034-5	ESCRITORIO	\$2,250.00
5110700034-6	ESCRITORIO	\$2,600.00
5110700034-7	ESCRITORIO	\$2,250.00
5110700034-8	ESCRITORIO	\$4,350.00
5110700034-9	ESCRITORIO	\$2,100.00
5110700049-1	LIBRERO DE MADERA	\$2,900.00
5110700049-2	LIBRERO DE MADERA	\$2,900.00
5110700052-1	MESA	\$395.02
5110700052-2	MESA	\$399.01
5110700052-3	MESA	\$399.01
5110700052-4	MESA	\$669.00
5110700064-2	MESA DE JUNTAS DE MADERA	\$3,400.00



COMITÉ ESTATAL DE SANIDAD ACUÍCOLA DEL ESTADO DE NAYARIT, A.C. NAYARIT

Relación de Bienes que Componen su Patrimonio

Cuenta Pública de 2023

Al 31/12/2023

Fecha y 29/feb./2024

hora de Impresión 11:26 a. m.

Usu: supervisor
Rep: rptActivosConac2

Código	Descripción del Bien	Valor en Libros
5110700091-1	REPISA	\$1,400.00
5110700094-1	SILLA	\$3,700.00
5110700094-10	SILLA	\$1,989.03
5110700094-11	SILLA	\$8,399.98
5110700094-12	SILLA	\$600.00
5110700094-13	SILLA	\$330.00
5110700094-14	SILLA	\$330.00
5110700094-2	SILLA	\$430.00
5110700094-3	SILLA	\$430.00
5110700094-4	SILLA	\$1,380.89
5110700094-5	SILLA	\$4,064.30
5110700094-6	SILLA	\$1,099.00
5110700094-7	SILLA	\$2,029.30
5110700094-8	SILLA	\$2,029.30
5110700094-9	SILLA	\$1,989.03
5110700097-2	SILLA GIRATORIA	\$2,300.00
5110700097-3	SILLA GIRATORIA	\$2,297.00
5110700097-4	SILLA GIRATORIA	\$2,900.00
5150300055-14	MICROCOMPUTADORA PORTATIL	\$15,000.00
5410100007-11	CAMION CAJA	\$406,900.00
5150300022-1	EQUIPO MULTIFUNCIONAL (IMPRIME, FAXEA, ESCANEA Y FOTOCOPIA)	\$5,365.00
5150300022-2	EQUIPO MULTIFUNCIONAL (IMPRIME, FAXEA, ESCANEA Y FOTOCOPIA)	\$5,000.00
5150300022-3	EQUIPO MULTIFUNCIONAL (IMPRIME, FAXEA, ESCANEA Y FOTOCOPIA)	\$15,000.00
5150300022-4	EQUIPO MULTIFUNCIONAL (IMPRIME, FAXEA, ESCANEA Y FOTOCOPIA)	\$3,498.99
5150300023-1	EQUIPO MULTIMEDIA (CD-ROM, TARJETA DE SONIDO Y BOCINAS)	\$2,924.25
5150300029-1	IMPRESORA	\$1,299.00



COMITÉ ESTATAL DE SANIDAD ACUÍCOLA DEL ESTADO DE NAYARIT, A.C. NAYARIT

Relación de Bienes que Componen su Patrimonio

Cuenta Pública de 2023


Al 31/12/2023

Fecha y 29/feb./2024

hora de Impresión 11:26 a. m.

Usr: supervisor
Rep: rptActivosConac2

Código	Descripción del Bien	Valor en Libros
5150300029-2	IMPRESORA	\$2,999.00
5150300036-1	IMPRESORA LASSER	\$3,299.00
5150300036-2	IMPRESORA LASSER	\$2,200.00
5150300036-3	IMPRESORA LASSER	\$2,200.00
5150300054-1	MICRO-COMPUTADORA	\$15,400.00
5150300054-10	MICRO-COMPUTADORA	\$15,700.00
5150300054-11	MICRO-COMPUTADORA	\$10,500.00
5150300054-12	MICRO-COMPUTADORA	\$8,826.53
5150300054-13	MICRO-COMPUTADORA	\$18,000.00
5150300054-14	MICRO-COMPUTADORA	\$2,699.00
5150300054-2	MICRO-COMPUTADORA	\$17,607.61
5150300054-3	MICRO-COMPUTADORA	\$17,607.61
5150300054-4	MICRO-COMPUTADORA	\$17,607.61
5150300054-5	MICRO-COMPUTADORA	\$16,999.01
5150300054-6	MICRO-COMPUTADORA	\$0.00
5150300054-7	MICRO-COMPUTADORA	\$8,999.00
5150300054-8	MICRO-COMPUTADORA	\$10,999.00
5150300054-9	MICRO-COMPUTADORA	\$17,607.61
5150300055-1	MICROCOMPUTADORA PORTATIL	\$5,629.01
5150300055-10	MICROCOMPUTADORA PORTATIL	\$8,799.21
5150300055-11	MICROCOMPUTADORA PORTATIL	\$12,413.02
5150300055-12	MICROCOMPUTADORA PORTATIL	\$7,671.48
5150300055-13	MICROCOMPUTADORA PORTATIL	\$5,629.01
5150300055-15	MICROCOMPUTADORA PORTATIL	\$16,154.20
5150300055-16	MICROCOMPUTADORA PORTATIL	\$17,154.00
5150300055-2	MICROCOMPUTADORA PORTATIL	\$5,629.01




COMITÉ ESTATAL DE SANIDAD ACUÍCOLA DEL ESTADO DE NAYARIT, A.C. NAYARIT

Relación de Bienes que Componen su Patrimonio
Cuenta Pública de 2023
Al 31/12/2023

Usr: supervisor
Rep: rptActivosConac2

Fecha y hora de Impresión | 29/feb./2024
11:26 a. m.

Código	Descripción del Bien	Valor en Libros
5150300055-3	MICROCOMPUTADORA PORTATIL	\$5,629.01
5150300055-4	MICROCOMPUTADORA PORTATIL	\$8,000.00
5150300055-5	MICROCOMPUTADORA PORTATIL	\$5,629.01
5150300055-6	MICROCOMPUTADORA PORTATIL	\$5,629.01
5150300055-7	MICROCOMPUTADORA PORTATIL	\$5,629.01
5150300055-8	MICROCOMPUTADORA PORTATIL	\$5,629.01
5150300055-9	MICROCOMPUTADORA PORTATIL	\$10,999.00
5150300060-10	NO-BREAK	\$1,349.10
5150300060-11	NO-BREAK	\$2,200.00
5150300060-12	NO-BREAK	\$2,200.00
5150300060-13	NO-BREAK	\$1,550.00
5150300060-14	NO-BREAK	\$2,199.20
5150300060-15	NO-BREAK	\$1,590.00
5150300060-16	NO-BREAK	\$1,590.00
5150300060-17	NO-BREAK	\$2,790.00
5150300060-2	NO-BREAK	\$1,090.01
5150300060-3	NO-BREAK	\$2,090.00
5150300060-4	NO-BREAK	\$2,090.00
5150300060-5	NO-BREAK	\$1,999.00
5150300060-6	NO-BREAK	\$1,999.00
5150300060-7	NO-BREAK	\$1,999.00
5150300060-8	NO-BREAK	\$1,999.00
5150300060-9	NO-BREAK	\$1,349.10
5150300090-1	UNIDAD LECTORA DE DISCO COMPACTO EXTERNO	\$1,080.75
5190800051-1	CONGELADOR	\$10,500.00
5190800051-2	CONGELADOR	\$10,304.91




COMITÉ ESTATAL DE SANIDAD ACUÍCOLA DEL ESTADO DE NAYARIT, A.C. NAYARIT

Relación de Bienes que Componen su Patrimonio
Cuenta Pública de 2023
Al 31/12/2023

Usu: supervisor
Rep: rptActivosConac2

Fecha y hora de Impresión | 29/feb./2024
11:26 a. m.

Código	Descripción del Bien	Valor en Libros
5190100006-1	FOTOCOPIADORA	\$3,999.00
5190300015-1	EXTINGUIDOR	\$3,400.00
5190800017-2	BALANZA ELECTRICA (EXPLORER, DE PRECISION, ETC.)	\$2,552.00
5190800024-2	BASCULA DIGITAL PORTATIL	\$2,527.00
5190800024-3	BASCULA DIGITAL PORTATIL	\$3,200.00
5190800024-4	BASCULA DIGITAL PORTATIL	\$750.00
5190800024-5	BASCULA DIGITAL PORTATIL	\$750.00
5190800024-6	BASCULA DIGITAL PORTATIL	\$750.00
5190800063-1	ENFRIADOR Y CALENTADOR AGUA (PARA OFICINA)	\$9,452.84
5190800071-1	ESTUFA COCINA (GAS O ELECTRICA)	\$309.00
5190800082-1	HORNO DE MICROONDAS	\$3,910.00
5230100022-1	CAMARA FOTOGRAFICA DIGITAL	\$4,171.60
5230100022-2	CAMARA FOTOGRAFICA DIGITAL	\$3,178.00
5230100022-3	CAMARA FOTOGRAFICA DIGITAL	\$3,077.00
5230100022-4	CAMARA FOTOGRAFICA DIGITAL	\$3,111.20
5230100022-5	CAMARA FOTOGRAFICA DIGITAL	\$2,603.00
5230100078-1	VIDEOPROYECTOR	\$9,300.00
5230100078-2	VIDEOPROYECTOR	\$6,100.00
5310100004-1	AGITADOR VORTEX DE VELOCIDAD FIJA O VARIABLE	\$4,681.76
5310100004-2	AGITADOR VORTEX DE VELOCIDAD FIJA O VARIABLE	\$6,032.00
5310100004-3	AGITADOR VORTEX DE VELOCIDAD FIJA O VARIABLE	\$6,032.00
5310100004-4	AGITADOR VORTEX DE VELOCIDAD FIJA O VARIABLE	\$6,032.00
5310100026-1	CAMPANA DE BIOSEGURIDAD	\$86,162.48
5310100045-2	EQUIPO MEDIDOR DE OXIGENO, SOLIDOS DISUELTOS Y TEMPERATURA	\$74,327.00
5310100075-1	MEDIDOR DE INTENSIDAD DE LUZ UV	\$31,903.48
5310100077-1	MEDIDOR DEL PH POR CONDUCTIVIDAD ELECTRICA	\$2,026.75



COMITÉ ESTATAL DE SANIDAD ACUÍCOLA DEL ESTADO DE NAYARIT, A.C. NAYARIT

Relación de Bienes que Componen su Patrimonio
Cuenta Pública de 2023
Al 31/12/2023

Usr: supervisor
Rep: rptActivosConac2

Fecha y 29/feb./2024
hora de Impresión 11:26 a. m.

Código	Descripción del Bien	Valor en Libros
5310100077-2	MEDIDOR DEL PH POR CONDUCTIVIDAD ELECTRICA	\$2,026.75
5310100104-1	TERMOCICLADOR	\$69,321.60
5310200106-1	EQUIPO OXIGENO TERAPIA	\$5,918.33
5310200106-2	EQUIPO OXIGENO TERAPIA	\$1,840.06
5310200125-1	ESTUFA LABORATORIO	\$1,090.00
5310200138-1	HORNO SECADO Y ESTERILIZACION	\$34,536.10
5310200138-2	HORNO SECADO Y ESTERILIZACION	\$74,327.00
5310200139-1	INCUBADORA	\$22,716.59
5310200139-2	INCUBADORA	\$52,523.35
5310200217-1	REFRIGERADOR LABORATORIO	\$2,899.00
5310200217-2	REFRIGERADOR LABORATORIO	\$4,690.00
5310200217-3	REFRIGERADOR LABORATORIO	\$4,690.00
5310200217-4	REFRIGERADOR LABORATORIO	\$5,790.00
5310200217-5	REFRIGERADOR LABORATORIO	\$6,000.00
5310200217-6	REFRIGERADOR LABORATORIO	\$2,799.00
5310200217-7	REFRIGERADOR LABORATORIO	\$2,799.00
5320100009-1	APARATO PLACA CALEFACTORA TERMO LINEA	\$9,452.84
5320100034-1	MICROSCOPIOS	\$15,285.32
5320100034-2	MICROSCOPIOS	\$15,285.32
5320100034-3	MICROSCOPIOS	\$15,285.32
5320100034-4	MICROSCOPIOS	\$22,922.92
5320100034-5	MICROSCOPIOS	\$22,922.92
5320100034-6	MICROSCOPIOS	\$23,391.94
5320100034-7	MICROSCOPIOS	\$23,391.94
5320100034-8	MICROSCOPIOS	\$9,769.52
5410100004-1	AUTOMOVIL SEDAN	\$175,900.00



COMITÉ ESTATAL DE SANIDAD ACUÍCOLA DEL ESTADO DE NAYARIT, A.C. NAYARIT

Relación de Bienes que Componen su Patrimonio

Cuenta Pública de 2023

Al 31/12/2023

Fecha y 29/feb./2024

hora de Impresión 11:26 a. m.

Utr: supervisor

Rep: rptActivosConac2

Código	Descripción del Bien	Valor en Libros
5410100007-1	CAMION CAJA	\$272,426.69
5410100007-10	CAMION CAJA	\$350,000.00
5410100007-2	CAMION CAJA	\$380,000.00
5410100007-3	CAMION CAJA	\$380,000.00
5410100007-4	CAMION CAJA	\$380,000.00
5410100007-5	CAMION CAJA	\$320,000.00
5410100007-6	CAMION CAJA	\$250,000.00
5410100007-7	CAMION CAJA	\$350,000.00
5410100007-8	CAMION CAJA	\$480,000.00
5410100007-9	CAMION CAJA	\$360,000.00
5620100002-1	APARATO CONTROLADOR Y MONITOREADOR DE TEMPERATURA MEDIANTE TERMOPAR	\$30,544.00
5620600253-1	MOTOGENERADOR CORRIENTE	\$32,051.00
5630100001-8	APARATO GPS PARA MEDIR DISTANCIAS GEODESICAS	\$8,184.96
5640100001-1	SISTEMAS DE AIRE ACONDICIONADO, CALEFACCIÓN Y DE REFRIGERACIÓN INDUSTRIAL Y COMERCIAL	\$4,408.00
5640100001-2	SISTEMAS DE AIRE ACONDICIONADO, CALEFACCIÓN Y DE REFRIGERACIÓN INDUSTRIAL Y COMERCIAL	\$4,408.00
5640100001-3	SISTEMAS DE AIRE ACONDICIONADO, CALEFACCIÓN Y DE REFRIGERACIÓN INDUSTRIAL Y COMERCIAL	\$4,408.00
5640100001-4	SISTEMAS DE AIRE ACONDICIONADO, CALEFACCIÓN Y DE REFRIGERACIÓN INDUSTRIAL Y COMERCIAL	\$5,800.00
5640100001-5	SISTEMAS DE AIRE ACONDICIONADO, CALEFACCIÓN Y DE REFRIGERACIÓN INDUSTRIAL Y COMERCIAL	\$5,800.00
5640100001-6	SISTEMAS DE AIRE ACONDICIONADO, CALEFACCIÓN Y DE REFRIGERACIÓN INDUSTRIAL Y COMERCIAL	\$5,359.00
5630100001-1	APARATO GPS PARA MEDIR DISTANCIAS GEODESICAS	\$12,480.00
5630100001-2	APARATO GPS PARA MEDIR DISTANCIAS GEODESICAS	\$12,480.00
5630100001-3	APARATO GPS PARA MEDIR DISTANCIAS GEODESICAS	\$12,480.00
5630100001-4	APARATO GPS PARA MEDIR DISTANCIAS GEODESICAS	\$12,480.00
5630100001-5	APARATO GPS PARA MEDIR DISTANCIAS GEODESICAS	\$12,480.00
5630100001-6	APARATO GPS PARA MEDIR DISTANCIAS GEODESICAS	\$12,700.00
5630100001-7	APARATO GPS PARA MEDIR DISTANCIAS GEODESICAS	\$5,664.26



COMITÉ ESTATAL DE SANIDAD ACUÍCOLA DEL ESTADO DE NAYARIT, A.C. NAYARIT

Relación de Bienes que Componen su Patrimonio

Cuenta Pública de 2023


Al 31/12/2023

Fecha y 29/feb./2024

hora de Impresión 11:26 a. m.

Usu: supervisor
Rep: rptActivosConac2

Código	Descripción del Bien	Valor en Libros
5650200177-1	TELEFONO FIJO SATELITAL	\$324.80
5650200177-2	TELEFONO FIJO SATELITAL	\$9,000.00
5650200177-3	TELEFONO FIJO SATELITAL	\$2,029.30
5660400052-1	POTENCIOMETRO	\$2,124.97
5690100103-1	BALANZA (CIENTIFICO)	\$16,588.00
5690100103-2	BALANZA (CIENTIFICO)	\$16,588.00
5690100103-3	BALANZA (CIENTIFICO)	\$8,096.80
5690100103-4	BALANZA (CIENTIFICO)	\$2,668.00
5690100134-1	CENTRIFUGA	\$94,123.30
5690100242-1	EQUIPO ELECTROFORESIS	\$22,123.67
5690100293-1	FOTOMETRO	\$15,451.20
5690100366-1	MEDIDOR AGUA	\$1,890.00
5690100366-2	MEDIDOR AGUA	\$3,826.48
5690100366-3	MEDIDOR AGUA	\$2,222.05
5690100366-4	MEDIDOR AGUA	\$9,048.00
5690100366-5	MEDIDOR AGUA	\$3,826.48
5690100366-6	MEDIDOR AGUA	\$3,826.48
5690100366-7	MEDIDOR AGUA	\$3,826.48
5690100366-8	MEDIDOR AGUA	\$4,036.80
5690100366-9	MEDIDOR AGUA	\$4,399.94
5690100374-10	MEDIDOR OXIGENO	\$13,103.99
5690100374-2	MEDIDOR OXIGENO	\$17,632.00
5690100374-3	MEDIDOR OXIGENO	\$2,350.01
5690100374-4	MEDIDOR OXIGENO	\$30,579.86
5690100374-5	MEDIDOR OXIGENO	\$16,472.00
5690100374-6	MEDIDOR OXIGENO	\$19,952.00



COMITÉ ESTATAL DE SANIDAD ACUÍCOLA DEL ESTADO DE NAYARIT, A.C. NAYARIT

Relación de Bienes que Componen su Patrimonio
Cuenta Pública de 2023
Al 31/12/2023

Usu: supervisor
Rep: rptActivosConac2

Fecha y hora de Impresión | 29/feb./2024
11:26 a. m.

Código	Descripción del Bien	Valor en Libros
5690100374-7	MEDIDOR OXIGENO	\$19,952.00
5690100374-8	MEDIDOR OXIGENO	\$23,780.00
5690100374-9	MEDIDOR OXIGENO	\$23,780.00
5690100395-3	MICROSCOPIO BINOCULAR	\$16,936.00
5690100395-4	MICROSCOPIO BINOCULAR	\$20,700.00
5690100395-5	MICROSCOPIO BINOCULAR	\$20,700.00
5690100395-6	MICROSCOPIO BINOCULAR	\$15,000.00
5690100416-1	OLLA PRESION	\$3,272.36
5690100416-2	OLLA PRESION	\$3,272.36
5690100416-3	OLLA PRESION	\$3,272.36
5690100424-1	OXIMETRO	\$27,080.72
5690100424-2	OXIMETRO	\$12,000.00
5690100451-1	POTENCIOMETRO	\$2,350.01
5690100451-2	POTENCIOMETRO	\$2,350.01
5690100451-3	POTENCIOMETRO	\$5,336.00
5690100483-1	REFRACTOMETRO	\$2,320.00
5690100483-2	REFRACTOMETRO	\$2,320.00
5690100483-3	REFRACTOMETRO	\$3,267.03
5690100483-4	REFRACTOMETRO	\$9,233.60

Número Total de Bienes:

227

Total de Valor Libros:

\$6,093,024.15



COMITÉ ESTATAL DE SANIDAD ACUÍCOLA DEL ESTADO DE NAYARIT, A.C.
NAYARIT

Relación de Bienes que Componen su Patrimonio
Cuenta Pública de 2023
Al 31/12/2023

Usu: supervisor
Rep: rptActivosConac2

Fecha y hora de Impresión | 29/feb./2024
02:36 p. m.

Código	Descripción del Bien	Valor en Libros
0302060701-1	EDIFICIO O CONSTRUCCIÓN SIN USO	\$1,494,208.46
0302060701-2	EDIFICIO O CONSTRUCCIÓN SIN USO	\$512,292.50
0302060701-3	EDIFICIO O CONSTRUCCIÓN SIN USO	\$500,000.00
0302060701-4	EDIFICIO O CONSTRUCCIÓN SIN USO	\$500,000.00

Número Total de Bienes:

4

Total de Valor Libros:

\$3,006,500.96

c) Relación de cuentas bancarias productivas específicas, en las que se depositaron los recursos federales transferidos, por cualquier concepto.

Comité Estatal de Sanidad Acuícola del Estado de Nayarit A.C.

Programa o proyecto	Institución bancaria	Número de cuenta
Crustáceos incentivo federal.	BBVA Bancomer S.A.	0105953499
Peces incentivo federal.	BBVA Bancomer S.A.	0111251090
Moluscos incentivo federal.	BBVA Bancomer S.A.	0105952018
Vigilancia Epidemiológica incentivo federal.	BBVA Bancomer S.A.	0105953154
Inocuidad Acuícola incentivo federal.	BBVA Bancomer S.A.	0105953324
Crustáceos aportación de productores.	BBVA Bancomer S.A.	0196305806


L.A. Gabriel González Valenzuela

Presidente del consejo directivo del CESANAY


L.C. Ernesto Alonso González Ruiz


Coordinador Administrativo del CESANAY

d) Relación de esquemas bursátiles y de coberturas financieras.


NO APLICA

“Bajo protesta de decir verdad declaramos que los Estados Financieros y sus notas, son razonablemente correctos y son responsabilidad del emisor”.

Comité Estatal de Sanidad Acuícola del Estado de Nayarit



L.A. Gabriel González Valenzuela
Presidente Consejo Directivo
CESANAY A.C.



L.C. Ernesto Alonso González Ruiz
Coordinador Administrativo
CESANAY A.C.

e) Información adicional que dispongan otras leyes


NO APLICA

“Bajo protesta de decir verdad declaramos que los Estados Financieros y sus notas, son razonablemente correctos y son responsabilidad del emisor”.

Comité Estatal de Sanidad Acuícola del Estado de Nayarit




L.A. Gabriel González Valenzuela
Presidente Consejo Directivo
CESANAY A.C.



L.C. Ernesto Alonso González Ruiz
Coordinador Administrativo
CESANAY A.C

FORMATOS DE LA LEY DE DISCIPLINA (LDF)



COMITÉ ESTATAL DE SANIDAD AGUICOLA DEL ESTADO DE NAYARIT, A.C. (a)
Estado de Situación Financiera Detallado - LDF
Al 31 de diciembre de 2022 y al 31 de Diciembre de 2023 (b)
(PESOS)

Concepto (c)	2023 (d)	31 de diciembre de 2022 (e)	Concepto (c)	2023 (d)	31 de diciembre de 2022 (e)
ACTIVO			PASIVO		
Activo Circulante			Activo Circulante		
a. Efectivo y Equivalentes (a=a1+a2+a3+a4+a5+a6+a7)	1,079,025.18	952,926.93	a. Cuentas por Pagar a Corto Plazo (a=a1+a2+a3+a4+a5+a6+a7+a8+a9)	0.00	0.00
a1) Efectivo	0.00	0.00	a1) Servicios Personales por Pagar a Corto Plazo	0.00	0.00
a2) Bancos/Tesorería	1,079,025.18	952,926.93	a2) Proveedores por Pagar a Corto Plazo	0.00	0.00
a3) Bancos/Dependencias y Otros	0.00	0.00	a3) Contralistas por Obras Públicas por Pagar a Corto Plazo	0.00	0.00
a4) Inversiones Temporales (Hasta 3 meses)	0.00	0.00	a4) Participaciones y Aportaciones por Pagar a Corto Plazo	0.00	0.00
a5) Fondos con Afectación Específica	0.00	0.00	a5) Transferencias Otorgadas por Pagar a Corto Plazo	0.00	0.00
a6) Depósitos de Fondos de Terceros en Garantía y/o Administración	0.00	0.00	a6) Intereses, Comisiones y Otros Gastos de la Deuda Pública por Pagar a Corto Plazo	0.00	0.00
a7) Otros Efectivos y Equivalentes	0.00	0.00	a7) Retenciones y Contribuciones por Pagar a Corto Plazo	0.00	0.00
b. Derechos a Recibir Efectivo o Equivalentes (b=b1+b2+b3+b4+b5+b6+b7)	98,830.94	98,830.94	a8) Devoluciones de la Ley de Ingresos por Pagar a Corto Plazo	0.00	0.00
b1) Inversiones Financieras de Corto Plazo	0.00	0.00	a9) Otras Cuentas por Pagar a Corto Plazo	0.00	0.00
b2) Cuentas por Cobrar a Corto Plazo	0.00	0.00	b. Documentos por Pagar a Corto Plazo (b=b1+b2+b3)	0.00	0.00
b3) Deudores Diversos por Cobrar a Corto Plazo	98,830.94	98,830.94	b1) Documentos Comerciales por Pagar a Corto Plazo	0.00	0.00
b4) Ingresos por Recuperar a Corto Plazo	0.00	0.00	b2) Documentos con Contralistas por Obras Públicas por Pagar a Corto Plazo	0.00	0.00
b5) Deudores por Anticipos de la Tesorería a Corto Plazo	0.00	0.00	b3) Otros Documentos por Pagar a Corto Plazo	0.00	0.00
b6) Préstamos Otorgados a Corto Plazo	0.00	0.00	c. Porción a Corto Plazo de la Deuda Pública a Largo Plazo (c=c1+c2)	0.00	0.00
b7) Otros Derechos a Recibir Efectivo o Equivalentes a Corto Plazo	0.00	0.00	c1) Porción a Corto Plazo de la Deuda Pública	0.00	0.00
c. Derechos a Recibir Bienes o Servicios (c=c1+c2+c3+c4+c5)	0.00	0.00	c2) Porción a Corto Plazo de Arrendamiento Financiero	0.00	0.00
c1) Anticipo a Proveedores por Adquisición de Bienes y Prestación de Servicios a Corto Plazo	0.00	0.00	d. Títulos y Valores a Corto Plazo	0.00	0.00
c2) Anticipo a Proveedores por Adquisición de Bienes Inmuebles y Muebles a Corto Plazo	0.00	0.00	e. Pasivos Diferidos a Corto Plazo (e=e1+e2+e3)	0.00	0.00
c3) Anticipo a Proveedores por Adquisición de Bienes Intangibles a Corto Plazo	0.00	0.00	e1) Ingresos Cobrados por Adelantado a Corto Plazo	0.00	0.00
c4) Anticipo a Contralistas por Obras Públicas a Corto Plazo	0.00	0.00	e2) Intereses Cobrados por Adelantado a Corto Plazo	0.00	0.00
c5) Otros Derechos a Recibir Bienes o Servicios a Corto Plazo	0.00	0.00	e3) Otros Pasivos Diferidos a Corto Plazo	0.00	0.00
d. Inventarios (d=d1+d2+d3+d4+d5)	0.00	0.00	f. Fondos y Bienes de Terceros en Garantía y/o Administración a Corto Plazo (f=f1+f2+f3+f4+f5+f6)	0.00	0.00
d1) Inventario de Mercancías para Venta	0.00	0.00	f1) Fondos en Garantía a Corto Plazo	0.00	0.00
d2) Inventario de Mercancías Terminadas	0.00	0.00	f2) Fondos en Administración a Corto Plazo	0.00	0.00
d3) Inventario de Mercancías en Proceso de Elaboración	0.00	0.00	f3) Fondos Contingentes a Corto Plazo	0.00	0.00
d4) Inventario de Materias Primas, Materiales y Suministros para Producción	0.00	0.00	f4) Fondos de Fideicomisos, Mandatos y Contratos Análogos a Corto Plazo	0.00	0.00
d5) Bienes en Tránsito	0.00	0.00	f5) Otros Fondos de Terceros en Garantía y/o Administración a Corto Plazo	0.00	0.00
e. Almacenes	0.00	0.00	f6) Valores y Bienes en Garantía a Corto Plazo	0.00	0.00
f. Estimación por Pérdida o Deterioro de Activos Circulantes (f=f1+f2)	0.00	0.00	g. Provisiones a Corto Plazo (g=g1+g2+g3)	0.00	0.00
f1) Estimaciones para Cuentas Incobrables por Derechos a Recibir Efectivo o Equivalentes	0.00	0.00	g1) Provisión para Demandas y Juicios a Corto Plazo	0.00	0.00
f2) Estimación por Deterioro de Inventarios	0.00	0.00	g2) Provisión para Contingencias a Corto Plazo	0.00	0.00
g. Otros Activos Circulantes (g=g1+g2+g3+g4)	0.00	0.00	g3) Otras Provisiones a Corto Plazo	0.00	0.00
g1) Valores en Garantía	0.00	0.00	h. Otros Pasivos a Corto Plazo (h=h1+h2+h3)	0.00	0.00
g2) Bienes en Garantía (excluye depósitos de fondos)	0.00	0.00	h1) Ingresos por Clasificar	0.00	0.00
g3) Bienes Derivados de Embargos, Decomisos, Aseguramientos y Dación en Pago	0.00	0.00	h2) Recaudación por Participar	0.00	0.00
g4) Adquisición con Fondos de Terceros	0.00	0.00	h3) Otros Pasivos Circulantes	0.00	0.00
IA. Total de Activos Circulantes (IA = a + b + c + d + e + f + g)	1,177,856.12	1,051,757.87	IIA. Total de Pasivos Circulantes (IIA = a + b + c + d + e + f + g + h)	0.00	0.00
Activo No Circulante			Pasivo No Circulante		
a. Inversiones Financieras a Largo Plazo	0.00	0.00	a. Cuentas por Pagar a Largo Plazo	0.00	0.00
b. Derechos a Recibir Efectivo o Equivalentes a Largo Plazo	0.00	0.00	b. Documentos por Pagar a Largo Plazo	0.00	0.00
c. Bienes Inmuebles, Infraestructura y Construcciones en Proceso	3,006,500.96	3,006,500.96	c. Deuda Pública a Largo Plazo	0.00	0.00
d. Bienes Muebles	8,032,667.83	7,505,500.44	d. Pasivos Diferidos a Largo Plazo	0.00	0.00
e. Activos Intangibles	24,500.00	24,500.00	e. Fondos y Bienes de Terceros en Garantía y/o en Administración a Largo Plazo	0.00	0.00
f. Depreciación, Deterioro y Amortización Acumulada de Bienes	0.00	0.00	f. Provisiones a Largo Plazo	0.00	0.00
g. Activos Diferidos	0.00	0.00	IIIB. Total de Pasivos No Circulantes (IIIB = a + b + c + d + e + f)	0.00	0.00
h. Estimación por Pérdida o Deterioro de Activos no Circulantes	0.00	0.00	II. Total del Pasivo (II = IIA + IIIB)	0.00	0.00
i. Otros Activos no Circulantes	0.00	0.00	HACIENDA PÚBLICA/PATRIMONIO		
IB. Total de Activos No Circulantes (IB = a + b + c + d + e + f + g + h + i)	11,063,668.79	10,536,501.40	IIIA. Hacienda Pública/Patrimonio Contribuido (IIIA = a + b + c)	0.00	0.00
I. Total del Activo (I = IA + IB)	12,241,524.91	11,588,259.27	a. Aportaciones	0.00	0.00
			b. Donaciones de Capital	0.00	0.00
			c. Actualización de la Hacienda Pública/Patrimonio	0.00	0.00
			IIIB. Hacienda Pública/Patrimonio Generado (IIIB = a + b + c + d + e)	12,241,524.91	11,588,259.27
			a. Resultados del Ejercicio (Ahorro/ Desahorro)	653,265.64	1,075,162.44
			b. Resultados de Ejercicios Anteriores	11,588,259.27	10,513,096.83
			c. Revalúos	0.00	0.00
			d. Reservas	0.00	0.00
			e. Rectificaciones de Resultados de Ejercicios Anteriores	0.00	0.00
			IIIC. Exceso o Insuficiencia en la Actualización de la Hacienda Pública/Patrimonio (IIIC=a+b)	0.00	0.00
			a. Resultado por Posición Monetaria	0.00	0.00
			b. Resultado por Tenencia de Activos no Monetarios	0.00	0.00
			III. Total Hacienda Pública/Patrimonio (III = IIIA + IIIB + IIIC)	12,241,524.91	11,588,259.27
			IV. Total del Pasivo y Hacienda Pública/Patrimonio (IV = II + III)	12,241,524.91	11,588,259.27

L.A. GABRIEL GONZALEZ VALENZUELA
 PRESIDENTE DEL CONSEJO DIRECTIVO DEL CESANAY

L.C. ERNESTO ALONSO GONZALEZ RUIZ
 COORDINADOR ADMINISTRATIVO DEL CESANAY

COMITÉ ESTATAL DE SANIDAD ACUICOLA DEL ESTADO DE NAYARIT, A.C. (a)

Informe Análítico de la Deuda Pública y Otros Pasivos - LDF

Del 1 de Enero al 31 de Diciembre de 2023 (b)

(PESOS)

Denominación de la Deuda Pública y Otros Pasivos (c)	Saldo al 31 de diciembre de 2022 (d)	Disposiciones del Periodo (e)	Amortizaciones del Periodo (f)	Revaluaciones, Reclasificaciones y Otros Ajustes (g)	Saldo Final del Periodo (h) h=d+e-f+g	Pago de Intereses del Periodo (i)	Pago de Comisiones y demás costos asociados durante el Periodo (j)
1. Deuda Pública (1=A+B)	0.00	0.00	0.00	0.00	0.00	0.00	0.00
A. Corto Plazo (A=a1+a2+a3)	0.00	0.00	0.00	0.00	0.00	0.00	0.00
a1) Instituciones de Crédito	0.00	0.00	0.00	0.00	0.00	0.00	0.00
a2) Títulos y Valores	0.00	0.00	0.00	0.00	0.00	0.00	0.00
a3) Arrendamientos Financieros	0.00	0.00	0.00	0.00	0.00	0.00	0.00
B. Largo Plazo (B=b1+b2+b3)	0.00	0.00	0.00	0.00	0.00	0.00	0.00
b1) Instituciones de Crédito	0.00	0.00	0.00	0.00	0.00	0.00	0.00
b2) Títulos y Valores	0.00	0.00	0.00	0.00	0.00	0.00	0.00
b3) Arrendamientos Financieros	0.00	0.00	0.00	0.00	0.00	0.00	0.00
2. Otros Pasivos	0.00	0.00	0.00	0.00	0.00	0.00	0.00
3. Total de la Deuda Pública y Otros Pasivos (3=1+2)	0.00	0.00	0.00	0.00	0.00	0.00	0.00
4. Deuda Contingente 1 (informativo)	0.00	0.00	0.00	0.00	0.00	0.00	0.00
A. Deuda Contingente 1	0.00	0.00	0.00	0.00	0.00	0.00	0.00
B. Deuda Contingente 2	0.00	0.00	0.00	0.00	0.00	0.00	0.00
C. Deuda Contingente XX	0.00	0.00	0.00	0.00	0.00	0.00	0.00
5. Valor de Instrumentos Bono Cupón Cero 2 (Informativo)	0.00	0.00	0.00	0.00	0.00	0.00	0.00
A. Instrumento Bono Cupón Cero 1	0.00	0.00	0.00	0.00	0.00	0.00	0.00
B. Instrumento Bono Cupón Cero 2	0.00	0.00	0.00	0.00	0.00	0.00	0.00
C. Instrumento Bono Cupón Cero XX	0.00	0.00	0.00	0.00	0.00	0.00	0.00

1. Se refiere a cualquier financiamiento sin fuente o garantía de pago definida, que sea asumida de manera solidaria o subsidiaria por las Entidades Federativas con sus Municipios, organismos descentralizados y empresas de participación estatal mayoritaria y fideicomisos, locales o municipales, y por los Municipios con sus respectivos organismos descentralizados y empresas de participación municipal mayoritaria.

2. Se refiere al valor del Bono Cupón Cero que respalda el pago de los créditos asociados al mismo (Activo).

Obligaciones a Corto Plazo (k)	Monto Contratado (l)	Plazo Pactado (m)	Tasa de Interés (n)	Comisiones y Costos Relacionados (o)	Tasa Efectiva (p)
6. Obligaciones a Corto Plazo (Informativo)	0.00	0.00	0.00	0.00	0.00
A. Crédito 1	0.00	0.00	0.00	0.00	0.00
B. Crédito 2	0.00	0.00	0.00	0.00	0.00
C. Crédito XX	0.00	0.00	0.00	0.00	0.00

L.A. GABRIEL GONZALEZ VALENZUELA
PRESIDENTE DEL CONSEJO DIRECTIVO DEL CESANAY

L.C. ERNESTO ALONSO GONZALEZ RUIZ
COORDINADOR ADMINISTRATIVO DEL CESANAY

COMITÉ ESTATAL DE SANIDAD ACUÍCOLA DEL ESTADO DE NAYARIT, A.C. (a)

Informe Analítico de Obligaciones Diferentes de Financiamientos – LDF

Del 1 de Enero al 31 de Diciembre de 2023 (b)

(PESOS)

Denominación de las Obligaciones Diferentes de Financiamiento	Fecha del Contrato	Fecha de inicio de operación del proyecto	Fecha de vencimiento	Monto de la inversión pactado	Plazo pactado	Monto promedio mensual del pago de la contraprestación	Monto promedio mensual del pago de la contraprestación correspondiente al pago de inversión	Monto pagado de la inversión al XX de XXXX de 20XX	Monto pagado de la inversión actualizado al XX de XXXX de 20XX	Saldo pendiente por pagar de la inversión al XX de XXXX de 20XX
(c)	(d)	(e)	(f)	(g)	(h)	(i)	(j)	(k)	(l)	(m = g - l)
A. Asociaciones Público Privadas (APP's) (A=a+b+c+d)	0.00	0.00	0.00	0.00	0.00	0.00	0.00	0.00	0.00	0.00
a) APP 1	0.00	0.00	0.00	0.00	0.00	0.00	0.00	0.00	0.00	0.00
b) APP 2	0.00	0.00	0.00	0.00	0.00	0.00	0.00	0.00	0.00	0.00
c) APP 3	0.00	0.00	0.00	0.00	0.00	0.00	0.00	0.00	0.00	0.00
d) APP XX	0.00	0.00	0.00	0.00	0.00	0.00	0.00	0.00	0.00	0.00
B. Otros Instrumentos (B=a+b+c+d)	0.00	0.00	0.00	0.00	0.00	0.00	0.00	0.00	0.00	0.00
a) Otro Instrumento 1	0.00	0.00	0.00	0.00	0.00	0.00	0.00	0.00	0.00	0.00
b) Otro Instrumento 2	0.00	0.00	0.00	0.00	0.00	0.00	0.00	0.00	0.00	0.00
c) Otro Instrumento 3	0.00	0.00	0.00	0.00	0.00	0.00	0.00	0.00	0.00	0.00
d) Otro Instrumento XX	0.00	0.00	0.00	0.00	0.00	0.00	0.00	0.00	0.00	0.00
C. Total de Obligaciones Diferentes de Financiamiento (C=A+B)	0.00	0.00	0.00	0.00	0.00	0.00	0.00	0.00	0.00	0.00

L.A. GABRIEL GONZÁLEZ VALENZUELA
PRESIDENTE DEL CONSEJO DIRECTIVO DEL CESANAY

L.C. ERNESTO ALONSO GONZÁLEZ RUIZ
COORDINADOR ADMINISTRATIVO DEL CESANAY

COMITÉ ESTATAL DE SANIDAD ACUÍCOLA DEL ESTADO DE NAYARIT, A.C. (a)
Balance Presupuestario - LDF
Del 1 de Enero al 31 de Diciembre de 2023 (b)
(PESOS)


Concepto (c)	Estimado/ Aprobado (d)	Devengado	Recaudado/ Pagado
A. Ingresos Totales (A = A1+A2+A3)	8,845,467.85	8,845,467.85	8,845,467.85
A1. Ingresos de Libre Disposición	9,678.85	9,678.85	9,678.85
A2. Transferencias Federales Etiquetadas	8,835,789.00	8,835,789.00	8,835,789.00
A3. Financiamiento Neto	0.00	0.00	0.00
B. Egresos Presupuestarios¹ (B = B1+B2)	8,631,639.00	8,719,369.60	8,719,369.60
B1. Gasto No Etiquetado (sin incluir Amortización de la Deuda Pública)	0.00	9,678.85	9,678.85
B2. Gasto Etiquetado (sin incluir Amortización de la Deuda Pública)	8,631,639.00	8,709,690.75	8,709,690.75
C. Remanentes del Ejercicio Anterior (C = C1 + C2)	0.00	0.00	0.00
C1. Remanentes de Ingresos de Libre Disposición aplicados en el periodo	0.00	0.00	0.00
C2. Remanentes de Transferencias Federales Etiquetadas aplicados en el periodo	0.00	0.00	0.00
I. Balance Presupuestario (I = A - B + C)	213,828.85	126,098.25	126,098.25
II. Balance Presupuestario sin Financiamiento Neto (II = I - A3)	213,828.85	126,098.25	126,098.25
III. Balance Presupuestario sin Financiamiento Neto y sin Remanentes del Ejercicio Anterior (III= II - C)	213,828.85	126,098.25	126,098.25

Concepto	Aprobado	Devengado	Pagado
E. Intereses, Comisiones y Gastos de la Deuda (E = E1+E2)	0.00	0.00	0.00
E1. Intereses, Comisiones y Gastos de la Deuda con Gasto No Etiquetado	0.00	0.00	0.00
E2. Intereses, Comisiones y Gastos de la Deuda con Gasto Etiquetado	0.00	0.00	0.00
IV. Balance Primario (IV = III + E)	213,828.85	126,098.25	126,098.25

Concepto	Estimado/ Aprobado	Devengado	Recaudado/ Pagado
F. Financiamiento (F = F1 + F2)	0.00	0.00	0.00
F1. Financiamiento con Fuente de Pago de Ingresos de Libre Disposición	0.00	0.00	0.00
F2. Financiamiento con Fuente de Pago de Transferencias Federales Etiquetadas	0.00	0.00	0.00
G. Amortización de la Deuda (G = G1 + G2)	0.00	0.00	0.00
G1. Amortización de la Deuda Pública con Gasto No Etiquetado	0.00	0.00	0.00
G2. Amortización de la Deuda Pública con Gasto Etiquetado	0.00	0.00	0.00
A3. Financiamiento Neto (A3 = F - G)	0.00	0.00	0.00

Concepto	Estimado/ Aprobado	Devengado	Recaudado/ Pagado
A1. Ingresos de Libre Disposición	9,678.85	9,678.85	9,678.85
A3.1 Financiamiento Neto con Fuente de Pago de Ingresos de Libre Disposición (A3.1 = F1 - G1)	0.00	0.00	0.00
F1. Financiamiento con Fuente de Pago de Ingresos de Libre Disposición	0.00	0.00	0.00
G1. Amortización de la Deuda Pública con Gasto No Etiquetado	0.00	0.00	0.00
B1. Gasto No Etiquetado (sin incluir Amortización de la Deuda Pública)	0.00	9,678.85	9,678.85
C1. Remanentes de Ingresos de Libre Disposición aplicados en el periodo	0.00	0.00	0.00
V. Balance Presupuestario de Recursos Disponibles (V = A1 + A3.1 - B 1 + C1)	9,678.85	0.00	0.00
VI. Balance Presupuestario de Recursos Disponibles sin Financiamiento Neto (VI = V - A3.1)	9,678.85	0.00	0.00

Concepto	Estimado/ Aprobado	Devengado	Recaudado/ Pagado
A2. Transferencias Federales Etiquetadas	8,835,789.00	8,835,789.00	8,835,789.00
A3.2 Financiamiento Neto con Fuente de Pago de Transferencias Federales Etiquetadas (A3.2 = F2 - G2)	0.00	0.00	0.00
F2. Financiamiento con Fuente de Pago de Transferencias Federales Etiquetadas	0.00	0.00	0.00
G2. Amortización de la Deuda Pública con Gasto Etiquetado	0.00	0.00	0.00
B2. Gasto Etiquetado (sin incluir Amortización de la Deuda Pública)	8,631,639.00	8,709,690.75	8,709,690.75
C2. Remanentes de Transferencias Federales Etiquetadas aplicados en el periodo	0.00	0.00	0.00
VII. Balance Presupuestario de Recursos Etiquetados (VII = A2 + A3.2 - B2 + C2)	204,150.00	126,098.25	126,098.25
VIII. Balance Presupuestario de Recursos Etiquetados sin Financiamiento Neto (VIII = VII - A3.2)	204,150.00	126,098.25	126,098.25


 L.A. GABRIEL GONZALEZ VALENZUELA
 PRESIDENTE DEL CONSEJO DIRECTIVO DEL CESANAY


 L.C. ERNESTO ALONSO GONZALEZ RUIZ
 COORDINADOR ADMINISTRATIVO DEL CESANAY

COMITE ESTATAL DE SANIDAD ACUICOLA DEL ESTADO DE NAYARIT, A.C. (a)

Estado Analítico de Ingresos Detallado - LDF

Del 1 de Enero al 31 de Diciembre de 2023 (b)

(PESOS)

Concepto (c)	Ingreso					Diferencia (e)
	Estimado (d)	Ampliaciones/ (Reducciones)	Modificado	Devengado	Recaudado	
II. Total de Transferencias Federales Etiquetadas (II = A + B + C + D + E)	8,835,789.00	204,150.00	9,039,939.00	8,835,789.00	8,835,789.00	0.00
III. Ingresos Derivados de Financiamientos (III = A)	0.00	0.00	0.00	0.00	0.00	0.00
A. Ingresos Derivados de Financiamientos	0.00	0.00	0.00	0.00	0.00	0.00
IV. Total de Ingresos (IV = I + II + III)	8,845,467.85	213,828.85	9,059,296.70	8,845,467.85	8,845,467.85	0.00
Datos Informativos						
1. Ingresos Derivados de Financiamientos con Fuente de Pago de Ingresos de Libre Disposición	0.00	0.00	0.00	0.00	0.00	0.00
2. Ingresos Derivados de Financiamientos con Fuente de Pago de Transferencias Federales Etiquetadas	0.00	0.00	0.00	0.00	0.00	0.00
3. Ingresos Derivados de Financiamientos (3 = 1 + 2)	0.00	0.00	0.00	0.00	0.00	0.00

L.A. GABRIEL GONZALEZ VALENZUELA
PRESIDENTE DEL CONSEJO DIRECTIVO DEL CESANAY

L.C. ERNESTO ALONSO GONZALEZ RUIZ
COORDINADOR ADMINISTRATIVO DEL CESANAY

COMITE ESTATAL DE SANIDAD ACUICOLA DEL ESTADO DE NAYARIT, A.C. (a)

Estado Analítico del Ejercicio del Presupuesto de Egresos Detallado - LDF

Clasificación por Objeto del Gasto (Capítulo y Concepto)

Del 1 de Enero al 31 de Diciembre de 2023 (b)

(PESOS)


Concepto (c)	Egresos					Subejercicio (e)
	Aprobado (d)	Ampliaciones/ (Reducciones)	Modificado	Devengado	Pagado	
II. Gasto Etiquetado (II=A+B+C+D+E+F+G+H+I)	8,631,639.00	204,150.00	8,835,789.00	8,709,690.75	8,709,690.75	126,098.25
A. Servicios Personales (A=a1+a2+a3+a4+a5+a6+a7)	4,173,656.00	-368,582.00	3,805,074.00	3,789,501.00	3,789,501.00	15,573.00
a1) Remuneraciones al Personal de Carácter Permanente	0.00	0.00	0.00	0.00	0.00	0.00
a2) Remuneraciones al Personal de Carácter Transitorio	4,173,656.00	-368,582.00	3,805,074.00	3,789,501.00	3,789,501.00	15,573.00
a3) Remuneraciones Adicionales y Especiales	0.00	0.00	0.00	0.00	0.00	0.00
a4) Seguridad Social	0.00	0.00	0.00	0.00	0.00	0.00
a5) Otras Prestaciones Sociales y Económicas	0.00	0.00	0.00	0.00	0.00	0.00
a6) Previsiones	0.00	0.00	0.00	0.00	0.00	0.00
a7) Pago de Estímulos a Servidores Públicos	0.00	0.00	0.00	0.00	0.00	0.00
B. Materiales y Suministros (B=b1+b2+b3+b4+b5+b6+b7+b8+b9)	2,126,925.00	-8,463.47	2,118,461.53	2,117,889.22	2,117,889.22	572.31
b1) Materiales de Administración, Emisión de Documentos y Artículos Oficiales	112,424.67	-18,862.63	93,562.04	93,562.04	93,562.04	0.00
b2) Alimentos y Utensilios	0.00	0.00	0.00	0.00	0.00	0.00
b3) Materias Primas y Materiales de Producción y Comercialización	28,000.00	-2.00	27,998.00	27,998.00	27,998.00	0.00
b4) Materiales y Artículos de Construcción y de Reparación	0.00	0.00	0.00	0.00	0.00	0.00
b5) Productos Químicos, Farmacéuticos y de Laboratorio	814,840.00	-20,296.65	794,543.35	794,417.67	794,417.67	125.68
b6) Combustibles, Lubricantes y Aditivos	883,608.00	29,717.74	913,325.74	913,325.36	913,325.36	0.38
b7) Vestuario, Blancos, Prendas de Protección y Artículos Deportivos	101,242.00	-6,384.51	94,857.49	94,851.24	94,851.24	6.25
b8) Materiales y Suministros Para Seguridad	0.00	0.00	0.00	0.00	0.00	0.00
b9) Herramientas, Refacciones y Accesorios Menores	186,810.33	7,364.58	194,174.91	193,734.91	193,734.91	440.00
C. Servicios Generales (C=c1+c2+c3+c4+c5+c6+c7+c8+c9)	2,263,924.00	127,309.67	2,391,233.67	2,283,733.14	2,283,733.14	107,500.53
c1) Servicios Básicos	257,625.00	6,967.50	264,592.50	236,122.71	236,122.71	28,469.79
c2) Servicios de Arrendamiento	0.00	0.00	0.00	0.00	0.00	0.00
c3) Servicios Profesionales, Científicos, Técnicos y Otros Servicios	732,102.80	-26,806.98	705,295.82	685,485.31	685,485.31	19,830.51
c4) Servicios Financieros, Bancarios y Comerciales	158,722.00	1,948.40	158,670.40	158,557.39	158,557.39	113.01
c5) Servicios de Instalación, Reparación, Mantenimiento y Conservación	415,106.00	241,495.18	656,601.18	644,114.35	644,114.35	12,486.83
c6) Servicios de Comunicación Social y Publicidad	43,250.00	11,387.77	54,637.77	54,637.77	54,637.77	0.00
c7) Servicios de Traslado y Viáticos	586,344.00	-107,682.20	478,661.80	443,494.61	443,494.61	35,167.19
c8) Servicios Oficiales	0.00	0.00	0.00	0.00	0.00	0.00
c9) Otros Servicios Generales	72,774.20	0.00	72,774.20	61,341.00	61,341.00	11,433.20
D. Transferencias, Asignaciones, Subsidios y Otras Ayudas (D=d1+d2+d3+d4+d5+d6+d7+d8+d9)	0.00	0.00	0.00	0.00	0.00	0.00
d1) Transferencias Internas y Asignaciones al Sector Público	0.00	0.00	0.00	0.00	0.00	0.00
d2) Transferencias al Resto del Sector Público	0.00	0.00	0.00	0.00	0.00	0.00
d3) Subsidios y Subvenciones	0.00	0.00	0.00	0.00	0.00	0.00
d4) Ayudas Sociales	0.00	0.00	0.00	0.00	0.00	0.00
d5) Pensiones y Jubilaciones	0.00	0.00	0.00	0.00	0.00	0.00
d6) Transferencias a Fideicomisos, Mandatos y Otros Análogos	0.00	0.00	0.00	0.00	0.00	0.00
d7) Transferencias a la Seguridad Social	0.00	0.00	0.00	0.00	0.00	0.00
d8) Donativos	0.00	0.00	0.00	0.00	0.00	0.00
d9) Transferencias al Exterior	0.00	0.00	0.00	0.00	0.00	0.00
E. Bienes Muebles, Inmuebles e Intangibles (E=e1+e2+e3+e4+e5+e6+e7+e8+e9)	67,134.00	453,885.80	521,019.80	518,567.39	518,567.39	2,452.41
e1) Mobiliario y Equipo de Administración	67,134.00	16,485.80	83,619.80	81,167.39	81,167.39	2,452.41
e2) Mobiliario y Equipo Educacional y Recreativo	0.00	0.00	0.00	0.00	0.00	0.00
e3) Equipo e Instrumental Médico y de Laboratorio	0.00	0.00	0.00	0.00	0.00	0.00
e4) Vehículos y Equipo de Transporte	0.00	437,400.00	437,400.00	437,400.00	437,400.00	0.00
e5) Equipo de Defensa y Seguridad	0.00	0.00	0.00	0.00	0.00	0.00
e6) Maquinaria, Otros Equipos y Herramientas	0.00	0.00	0.00	0.00	0.00	0.00
e7) Activos Biológicos	0.00	0.00	0.00	0.00	0.00	0.00
e8) Bienes Inmuebles	0.00	0.00	0.00	0.00	0.00	0.00
e9) Activos Intangibles	0.00	0.00	0.00	0.00	0.00	0.00
F. Inversión Pública (F=f1+f2+f3)	0.00	0.00	0.00	0.00	0.00	0.00
f1) Obra Pública en Bienes de Dominio Público	0.00	0.00	0.00	0.00	0.00	0.00
f2) Obra Pública en Bienes Propios	0.00	0.00	0.00	0.00	0.00	0.00
f3) Proyectos Productivos y Acciones de Fomento	0.00	0.00	0.00	0.00	0.00	0.00
G. Inversiones Financieras y Otras Provisiones (G=g1+g2+g3+g4+g5+g6+g7)	0.00	0.00	0.00	0.00	0.00	0.00
g1) Inversiones Para el Fomento de Actividades Productivas	0.00	0.00	0.00	0.00	0.00	0.00
g2) Acciones y Participaciones de Capital	0.00	0.00	0.00	0.00	0.00	0.00
g3) Compra de Títulos y Valores	0.00	0.00	0.00	0.00	0.00	0.00
g4) Concesión de Préstamos	0.00	0.00	0.00	0.00	0.00	0.00
g5) Inversiones en Fideicomisos, Mandatos y Otros Análogos	0.00	0.00	0.00	0.00	0.00	0.00
Fideicomiso de Desastres Naturales (Informativo)	0.00	0.00	0.00	0.00	0.00	0.00
g6) Otras Inversiones Financieras	0.00	0.00	0.00	0.00	0.00	0.00
g7) Provisiones para Contingencias y Otras Erogaciones Especiales	0.00	0.00	0.00	0.00	0.00	0.00
H. Participaciones y Aportaciones (H=h1+h2+h3)	0.00	0.00	0.00	0.00	0.00	0.00
h1) Participaciones	0.00	0.00	0.00	0.00	0.00	0.00
h2) Aportaciones	0.00	0.00	0.00	0.00	0.00	0.00
h3) Convenios	0.00	0.00	0.00	0.00	0.00	0.00
I. Deuda Pública (I=i1+i2+i3+i4+i5+i6+i7)	0.00	0.00	0.00	0.00	0.00	0.00
i1) Amortización de la Deuda Pública	0.00	0.00	0.00	0.00	0.00	0.00
i2) Intereses de la Deuda Pública	0.00	0.00	0.00	0.00	0.00	0.00
i3) Comisiones de la Deuda Pública	0.00	0.00	0.00	0.00	0.00	0.00
i4) Gastos de la Deuda Pública	0.00	0.00	0.00	0.00	0.00	0.00
i5) Costo por Coberturas	0.00	0.00	0.00	0.00	0.00	0.00
i6) Apoyos Financieros	0.00	0.00	0.00	0.00	0.00	0.00
i7) Adeudos de Ejercicios Fiscales Anteriores (ADEFAS)	0.00	0.00	0.00	0.00	0.00	0.00
III. Total de Egresos (III = I + II)	8,631,639.00	213,828.85	8,845,467.85	8,719,369.60	8,719,369.60	126,098.25

L.A. GABRIEL GONZALEZ VALENZUELA
PRESIDENTE DEL CONSEJO DIRECTIVO DEL CESANAY

L.C. ERNESTO ALONSO GONZALEZ RUIZ
COORDINADOR ADMINISTRATIVO DEL CESANAY

COMITÉ ESTATAL DE SANIDAD ACUICOLA DEL ESTADO DE NAYARIT, A.C. (a)
Estado Analítico del Ejercicio del Presupuesto de Egresos Detallado - LDF
Clasificación Administrativa
Del 1 de Enero al 31 de Diciembre de 2023 (b)
(PESOS)


Concepto (c)	Egresos					Subejercicio (e)
	Aprobado (d)	Ampliaciones/ (Reducciones)	Modificado	Devengado	Pagado	
I. Gasto No Etiquetado (I=A+B+C+D+E+F+G+H)	0.00	9,678.85	9,678.85	9,678.85	9,678.85	0.00
COMITE ESTATAL DE SANIDAD ACUICOLA DEL	0.00	9,678.85	9,678.85	9,678.85	9,678.85	0.00
	0.00	0.00	0.00	0.00	0.00	0.00
	0.00	0.00	0.00	0.00	0.00	0.00
	0.00	0.00	0.00	0.00	0.00	0.00
	0.00	0.00	0.00	0.00	0.00	0.00
	0.00	0.00	0.00	0.00	0.00	0.00
	0.00	0.00	0.00	0.00	0.00	0.00
	0.00	0.00	0.00	0.00	0.00	0.00
	0.00	0.00	0.00	0.00	0.00	0.00
II. Gasto Etiquetado (II=A+B+C+D+E+F+G+H)	8,631,639.00	204,150.00	8,835,789.00	8,709,690.75	8,709,690.75	126,098.25
COMITE ESTATAL DE SANIDAD ACUICOLA DEL	8,631,639.00	204,150.00	8,835,789.00	8,709,690.75	8,709,690.75	126,098.25
ESTADO DE NAYARIT, A.C.						
	0.00	0.00	0.00	0.00	0.00	0.00
	0.00	0.00	0.00	0.00	0.00	0.00
	0.00	0.00	0.00	0.00	0.00	0.00
	0.00	0.00	0.00	0.00	0.00	0.00
	0.00	0.00	0.00	0.00	0.00	0.00
	0.00	0.00	0.00	0.00	0.00	0.00
	0.00	0.00	0.00	0.00	0.00	0.00
III. Total de Egresos (III = I + II)	8,631,639.00	213,828.85	8,845,467.85	8,719,369.60	8,719,369.60	126,098.25


 L.A. GABRIEL GONZALEZ VALENZUELA
 PRESIDENTE DEL CONSEJO DIRECTIVO DEL CESANAY


 L.C. ERNESTO ALONSO GONZALEZ RUIZ
 COORDINADOR ADMINISTRATIVO DEL CESANAY

COMITE ESTATAL DE SANIDAD ACUICOLA DEL ESTADO DE NAYARIT, A.C. (a)
 Estado Analítico del Ejercicio del Presupuesto de Egresos Detallado - LDF
 Clasificación Funcional (Finalidad y Función)
 Del 1 de Enero al 31 de Diciembre de 2023 (b)
 (PESOS)

Concepto (c)	Egresos					Subejercicio (e)
	Aprobado (d)	Ampliaciones/ (Reducciones)	Modificado	Devengado	Pagado	
D. Otras No Clasificadas en Funciones Anteriores (D=d1+d2+d3+d4)	0.00	0.00	0.00	0.00	0.00	0.00
d1) Transacciones de la Deuda Publica / Costo Financiero de la Deuda	0.00	0.00	0.00	0.00	0.00	0.00
d2) Transferencias, Participaciones y Aportaciones Entre Diferentes Niveles y Ordenes de Gobierno	0.00	0.00	0.00	0.00	0.00	0.00
d3) Saneamiento del Sistema Financiero	0.00	0.00	0.00	0.00	0.00	0.00
d4) Adeudos de Ejercicios Fiscales Anteriores	0.00	0.00	0.00	0.00	0.00	0.00
III. Total de Egresos (III = I + II)	8,631,639.00	213,828.85	8,845,467.85	8,719,369.60	8,719,369.60	126,098.25


 L.A. GABRIEL GONZALEZ VALENZUELA
 PRESIDENTE DEL CONSEJO DIRECTIVO DEL CESANAY


 L.C. ERNESTO ALONSO GONZALEZ RUIZ
 COORDINADOR ADMINISTRATIVO DEL CESANAY

COMITÉ ESTATAL DE SANIDAD ACUICOLA DEL ESTADO DE NAYARIT, A.C. (a)
Estado Analítico del Ejercicio del Presupuesto de Egresos Detallado - LDF
Clasificación de Servicios Personales por Categoría
Del 1 de Enero al 31 de Diciembre de 2023 (b)
(PESOS)

Concepto (c)	Egresos					Subejercicio (e)
	Aprobado (d)	Ampliaciones/ (Reducciones)	Modificado	Devengado	Pagado	
I. Gasto No Etiquetado (I=A+B+C+D+E+F)	0.00	0.00	0.00	0.00	0.00	0.00
A. Personal Administrativo y de Servicio Público	0.00	0.00	0.00	0.00	0.00	0.00
B. Magisterio	0.00	0.00	0.00	0.00	0.00	0.00
C. Servicios de Salud (C=c1+c2)	0.00	0.00	0.00	0.00	0.00	0.00
c1) Personal Administrativo	0.00	0.00	0.00	0.00	0.00	0.00
c2) Personal Médico, Paramédico y afin	0.00	0.00	0.00	0.00	0.00	0.00
D. Seguridad Pública	0.00	0.00	0.00	0.00	0.00	0.00
E. Gastos asociados a la implementación de nuevas leyes federales o reformas a las mismas (E = e1 + e2)	0.00	0.00	0.00	0.00	0.00	0.00
e1) Nombre del Programa o Ley 1	0.00	0.00	0.00	0.00	0.00	0.00
e2) Nombre del Programa o Ley 2	0.00	0.00	0.00	0.00	0.00	0.00
F. Sentencias laborales definitivas	0.00	0.00	0.00	0.00	0.00	0.00
II. Gasto Etiquetado (II=A+B+C+D+E+F)	4,173,656.00	-368,582.00	3,805,074.00	3,789,501.00	3,789,501.00	15,573.00
A. Personal Administrativo y de Servicio Público	4,173,656.00	-368,582.00	3,805,074.00	3,789,501.00	3,789,501.00	15,573.00
B. Magisterio	0.00	0.00	0.00	0.00	0.00	0.00
C. Servicios de Salud (C=c1+c2)	0.00	0.00	0.00	0.00	0.00	0.00
c1) Personal Administrativo	0.00	0.00	0.00	0.00	0.00	0.00
c2) Personal Médico, Paramédico y afin	0.00	0.00	0.00	0.00	0.00	0.00
D. Seguridad Pública	0.00	0.00	0.00	0.00	0.00	0.00
E. Gastos asociados a la implementación de nuevas leyes federales o reformas a las mismas (E = e1 + e2)	0.00	0.00	0.00	0.00	0.00	0.00
e1) Nombre del Programa o Ley 1	0.00	0.00	0.00	0.00	0.00	0.00
e2) Nombre del Programa o Ley 2	0.00	0.00	0.00	0.00	0.00	0.00
F. Sentencias laborales definitivas	0.00	0.00	0.00	0.00	0.00	0.00
III. Total del Gasto en Servicios Personales (III = I + II)	4,173,656.00	-368,582.00	3,805,074.00	3,789,501.00	3,789,501.00	15,573.00

L.A. GABRIEL GONZALEZ VALENZUELA
PRESIDENTE DEL CONSEJO DIRECTIVO DEL CESANAY

L.C. ERNESTO ALONSO GONZALEZ RUIZ
COORDINADOR ADMINISTRATIVO DEL CESANAY

NOMBRE DEL ENTE PÚBLICO (a)
Guía de Cumplimiento de la Ley de Disciplina Financiera de las Entidades Federativas y Municipios
Del 1 de enero al 31 de diciembre de 202X (b)

Indicadores de Observancia (c)	Implementación		Resultado		Fundamento (h)	Comentarios (i)
	SI	NO	Monto o valor (f)	Unidad (pesos/porcentaje) (g)		
	Mecanismo de Verificación (d)	Fecha estimada de cumplimiento (e)				
INDICADORES PRESUPUESTARIOS						
A. INDICADORES CUANTITATIVOS						
1 Balance Presupuestario Sostenible (j)						
a. Propuesto	Iniciativa de Ley de Ingresos y Proyecto de Presupuesto de Egresos		0.00	pesos	Art. 6 y 19 de la LDF	
b. Estimada/Aprobado	Ley de Ingresos y Presupuesto de Egresos		213,828.85	pesos	Art. 6 y 19 de la LDF	
c. Devengado	Cuenta Pública / Formato 4 LDF		126,098.25	pesos	Art. 6 y 19 de la LDF	
2 Balance Presupuestario de Recursos Disponibles Sostenible (k)						
a. Propuesto	Iniciativa de Ley de Ingresos y Proyecto de Presupuesto de Egresos		0.00	pesos	Art. 6 y 19 de la LDF	
b. Estimada/Aprobado	Ley de Ingresos y Presupuesto de Egresos		213,828.85	pesos	Art. 6 y 19 de la LDF	
c. Devengado	Cuenta Pública / Formato 4 LDF		126,098.25	pesos	Art. 6 y 19 de la LDF	
3 Financiamiento Neto dentro del Techo de Financiamiento Neto (l)						
a. Propuesto	Iniciativa de Ley de Ingresos		N.A	pesos	Art. 6, 19 y 46 de la LDF	
b. Estimada	Ley de Ingresos		N.A	pesos	Art. 6, 19 y 46 de la LDF	
c. Devengado	Cuenta Pública / Formato 4 LDF		N.A	pesos	Art. 6, 19 y 46 de la LDF	
4 Recursos destinados a la atención de desastres naturales						
a. Asignación al fideicomiso para desastres naturales (m)						
a.1 Aprobado	Reporte Trím. Formato 6 a)		N.A	pesos	Art. 9 de la LDF	
a.2 Pagado	Cuenta Pública / Formato 6 a)		N.A	pesos	Art. 9 de la LDF	
b. Aportación promedio realizada por la Entidad Federativa durante los 5 ejercicios previos, para infraestructura dañada por desastres naturales (n)	Autorizaciones de recursos aprobados por el FONDEN		N.A	pesos	Art. 9 de la LDF	
c. Saldo del fideicomiso para desastres naturales (o)	Cuenta Pública / Auxiliar de Cuentas		N.A	pesos	Art. 9 de la LDF	
d. Costo promedio de los últimos 5 ejercicios de la reconstrucción de infraestructura dañada por desastres naturales (p)	Autorizaciones de recursos aprobados por el FONDEN		N.A	pesos	Art. 9 de la LDF	
5 Techo para servicios personales (q)						
a. Asignación en el Presupuesto de Egresos	Reporte Trím. Formato 6 d)		3'805,074.00	pesos	Art. 10 y 21 de la LDF	
b. Devengado	Reporte Trím. Formato 6 d)		3'789,501.00	pesos	Art. 13 fracc. V y 21 de la LDF	
6 Previsiones de gasto para compromisos de pago derivados de APPs (r)						
a. Asignación en el Presupuesto de Egresos	Presupuesto de Egresos		N.A	pesos	Art. 11 y 21 de la LDF	
7 Techo de ADEFAS para el ejercicio fiscal (s)						
a. Propuesto	Proyecto de Presupuesto de Egresos		N.A	pesos	Art. 12 y 20 de la LDF	
b. Aprobado	Reporte Trím. Formato 6 a)		N.A	pesos	Art. 12 y 20 de la LDF	
c. Devengado	Cuenta Pública / Formato 6 a)		N.A	pesos	Art. 12 y 20 de la LDF	
B. INDICADORES CUALITATIVOS						
1 Iniciativa de Ley de Ingresos y Proyecto de Presupuesto de Egresos						
a. Objetivos anuales, estrategias y metas para el ejercicio fiscal (t)	Iniciativa de Ley de Ingresos y Proyecto de Presupuesto de Egresos				Art. 5 y 18 de la LDF	
b. Proyecciones de ejercicios posteriores (u)	Iniciativa de Ley de Ingresos y Proyecto de Presupuesto de Egresos / Formatos 7 a) y b)				Art. 5 y 18 de la LDF	
c. Descripción de riesgos relevantes y propuestas de acción para enfrentarlos (v)	Iniciativa de Ley de Ingresos y Proyecto de Presupuesto de Egresos				Art. 5 y 18 de la LDF	
d. Resultados de ejercicios fiscales anteriores y el ejercicio fiscal en cuestión (w)	Iniciativa de Ley de Ingresos y Proyecto de Presupuesto de Egresos / Formatos 7 c) y d)				Art. 5 y 18 de la LDF	
e. Estudio actuarial de las pensiones de sus trabajadores (x)	Proyecto de Presupuesto de Egresos / Formato 8				Art. 5 y 18 de la LDF	
2 Balance Presupuestario de Recursos Disponibles, en caso de ser negativo						
a. Razones excepcionales que justifican el Balance Presupuestario de Recursos Disponibles negativo (y)	Iniciativa de Ley de Ingresos o Proyecto de Presupuesto de Egresos				Art. 6 y 19 de la LDF	
b. Fuente de recursos para cubrir el Balance Presupuestario de Recursos Disponibles negativo (z)	Iniciativa de Ley de Ingresos o Proyecto de Presupuesto de Egresos				Art. 6 y 19 de la LDF	
c. Número de ejercicios fiscales y acciones necesarias para cubrir el Balance Presupuestario de Recursos Disponibles negativo (aa)	Iniciativa de Ley de Ingresos o Proyecto de Presupuesto de Egresos				Art. 6 y 19 de la LDF	
d. Informes Trimestrales sobre el avance de las acciones para recuperar el Balance Presupuestario de Recursos Disponibles (bb)	Reporte Trím. y Cuenta Pública				Art. 6 y 19 de la LDF	
3 Personal						
a. Remuneraciones de los servidores públicos (cc)	Proyecto de Presupuesto				Art. 10 y 21 de la LDF	
b. Previsiones salariales y económicas para cubrir incrementos salariales, creación de plazas y otros (dd)	Proyecto de Presupuesto				Art. 10 y 21 de la LDF	
INDICADORES DEL EJERCICIO PRESUPUESTARIO						
A. INDICADORES CUANTITATIVOS						
1 Ingresos Excedentes derivados de Ingresos de Libre Disposición						
a. Monto de Ingresos Excedentes derivados de ILD (ee)	Cuenta Pública / Formato 5		N.A	pesos	Art. 14 y 21 de la LDF	
b. Monto de Ingresos Excedentes derivados de ILD destinados al fin del A.14, fracción I de la LDF (ff)	Cuenta Pública		N.A	pesos	Art. 14 y 21 de la LDF	
c. Monto de Ingresos Excedentes derivados de ILD destinados al fin del A.14, fracción II, a) de la LDF (gg)	Cuenta Pública		N.A	pesos	Art. 14 y 21 de la LDF	
d. Monto de Ingresos Excedentes derivados de ILD destinados al fin del A.14, fracción II, b) de la LDF (hh)	Cuenta Pública		N.A	pesos	Art. 14 y 21 de la LDF	

NOMBRE DEL ENTE PÚBLICO (a)
Guía de Cumplimiento de la Ley de Disciplina Financiera de las Entidades Federativas y Municipios
Del 1 de enero al 31 de diciembre de 20XX (b)

Indicadores de Observancia (c)	Implementación		Resultado		Fundamento (h)	Comentarios (i)
	SI	NO	Monlo o valor (f)	Unidad (pesos/porcentaje) (g)		
	Mecanismo de Verificación (d)	Fecha estimada de cumplimiento (e)				
INDICADORES PRESUPUESTARIOS						
e. <i>Monto de Ingresos Excedentes derivados de ILD destinados al fin del artículo noveno transitorio de la LDF (ii)</i>	N.A.		N.A.	pesos	Art. Noveno Transitorio de la LDF	
f. <i>Monto de Ingresos Excedentes derivados de ILD destinados al fin señalado por el Artículo 14, párrafo segundo y en el artículo 21 y Noveno Transitorio de la LDF (ij)</i>	N.A.		N.A.	pesos	Art. 14 y 21 de la LDF	
g. <i>Monto de Ingresos Excedentes derivados de ILD en un nivel de endeudamiento sostenible de acuerdo al Sistema de Alertas hasta por el 5% de los recursos para cubrir el Gasto Corriente (kk)</i>	N.A.		N.A.	pesos	Art. 14 y 21 de la LDF	
B. INDICADORES CUALITATIVOS						
1. Análisis Costo-Beneficio para programas o proyectos de inversión mayores a 10 millones de UDIS (jj)	Página de internet de la Secretaría de Finanzas o Tesorería Municipal			pesos	Art. 13 frac. III y 21 de la LDF	
2. Análisis de conveniencia y análisis de transferencia de riesgos de los proyectos APPs (kk)	Página de internet de la Secretaría de Finanzas o Tesorería Municipal		N.A.	pesos	Art. 13 frac. III y 21 de la LDF	
3. Identificación de población objetivo, destino y temporalidad de subsidios (ll)	Página de internet de la Secretaría de Finanzas o Tesorería Municipal		N.A.	pesos	Art. 13 frac. VII y 21 de la LDF	
INDICADORES DE DEUDA PÚBLICA						
A. INDICADORES CUANTITATIVOS						
1. Obligaciones a Corto Plazo						
a. <i>Límite de Obligaciones a Corto Plazo (mm)</i>	N.A.		N.A.	pesos	Art. 30 frac. I de la LDF	
b. <i>Obligaciones a Corto Plazo (nn)</i>	N.A.		N.A.	pesos	Art. 30 frac. I de la LDF	

L.A. GABRIEL GONZALEZ VALENZUELA
 PRESIDENTE DEL CONSEJO DIRECTIVO DEL CESANAY

L.C. ERNESTO ALONSO GONZALEZ RUIZ
 COORDINADOR ADMINISTRATIVO DEL CESANAY