

**COMISIÓN ESTATAL
DE CONCILIACIÓN Y
ARBITRAJE MÉDICO
PARA EL ESTADO DE
NAYARIT**



**COMISIÓN ESTATAL DE CONCILIACIÓN Y ARBITRAJE
MÉDICO PARA EL ESTADO DE NAYARIT
CECAMED**

CUENTA PÚBLICA 2023



**COMISIÓN ESTATAL DE CONCILIACIÓN Y ARBITRAJE
MÉDICO PARA EL ESTADO DE NAYARIT
CECAMED**

INTRODUCCIÓN



Nayarit
NUESTRA DIGNIDAD Y COMPROMISO

COMISIÓN ESTATAL DE
CONCILIACIÓN Y
ARBITRAJE MÉDICO

CUENTA PÚBLICA EJERCICIO 2023

A) INTRODUCCIÓN

En cumplimiento a lo establecido en la Ley General de Contabilidad Gubernamental y con fundamento en lo dispuesto por la Ley de Fiscalización y Rendición de Cuentas del Estado de Nayarit, en el presente documento se muestra la Cuenta Pública de la Comisión Estatal de Conciliación y Arbitraje Médico para el Estado de Nayarit correspondiente al Ejercicio Fiscal 2023.

Al respecto, la Cuenta Pública está constituida por la información contable, presupuestaria y programática así como los anexos a que hacen referencia el artículo 53 de la Ley General mencionada y el artículo 31 de la Ley de Fiscalización y Rendición de Cuentas del Estado de Nayarit.

Cabe señalar que este instrumento de rendición de cuentas ha sido preparado con plena sujeción a las disposiciones establecidas en la Ley General en comento y de conformidad con la normatividad, reglas, lineamientos y recomendaciones que en la materia ha expedido el Consejo Nacional de Armonización Contable (CONAC).

En este sentido, la información ha sido estructurada y organizada con estricto apego al contenido establecido en el "Acuerdo por el que se armoniza la estructura de las Cuentas Públicas" publicado en el Diario Oficial de la Federación el 30 de diciembre de 2013 y su reforma publicada en dicho medio de difusión de 06 de octubre de 2014.

Así mismo, se informa que en la formulación de los estados financieros que se presentan, se dio cabal cumplimiento a las directrices marcadas en el "Acuerdo por el que se reforma el Capítulo VII del Manual de Contabilidad Gubernamental" y a la metodología contenida en la "Norma en materia de consolidación de Estados Financieros y demás información contable" publicados en el Diario Oficial de la Federación el 06 de octubre de 2014.

Con base en lo expresado en los párrafos que anteceden, la Cuenta Pública de la Comisión Estatal de Conciliación y Arbitraje Médico para el Estado de Nayarit se presenta en este documento, con el contenido siguiente:

- Información Contable
Está conformada por los Estados Financieros y las notas que se acompañan a los mismos.
- Información Presupuestaria



Nayarit
NUESTRA DIGNIDAD Y COMPROMISO

COMISIÓN ESTATAL DE
CONCILIACIÓN Y
ARBITRAJE MÉDICO

CUENTA PÚBLICA EJERCICIO 2023

Se encuentra integrada por los Estados Analíticos de Ingresos y del Ejercicio del Presupuesto de Egresos, así como por la información relativa al Endeudamiento Neto, Intereses de la Deuda y los principales Indicadores de Postura Fiscal.

- Información Programática

Se integra por el informe denominado Gasto por Categoría Programática, así como por los reportes referentes a Programas y Proyectos de Inversión e Indicadores de Resultados.

- Anexos

Se presentan la Relaciones de Bienes Muebles e Inmuebles que componen el Patrimonio, Ejercicio y Destino de Gasto Federalizado y Reintegros, la relación de Cuentas Bancarias Productivas Específicas, la información relativa a Esquemas Bursátiles y de Coberturas Financieras.



CUENTA PÚBLICA 2023

COMISIÓN ESTATAL DE CONCILIACIÓN Y ARBITRAJE MÉDICO PARA EL ESTADO DE NAYARIT

B). - CONTENIDO

A. INTRODUCCIÓN

B. CONTENIDO

I. Información contable, con la desagregación siguiente:

Descripción	Formato Electrónico
a. Estado de Actividades	Excel y PDF
b. Estado de situación financiera	Excel y PDF
c. Estado de variación en la hacienda pública	Excel y PDF
d. Estado de Cambios en la situación financiera	Excel y PDF
e. Estado de flujos de efectivo	Excel y PDF
f. Estado analítico del activo	Excel y PDF
g. Estado analítico de la deuda, del cual se derivan las siguientes clasificaciones: a). Corto y largo plazo y b). Fuentes de financiamiento Nota: Este Estado deberá prepararse con la información aplicable a la Entidad, siendo particularmente obligatorio requisitar el renglón denominado "Otros Pasivos" en el que se debe reflejar la suma de todo el endeudamiento restante del ente, es decir, el no originado en operaciones de crédito público (deuda pública).	Excel y PDF
h. Informes sobre pasivos contingentes	Excel y PDF
i. Notas a los estados financieros. - El ente público deberá preparar y presentar los tres tipos de notas que se citan a continuación: a) Notas de gestión administrativa b) Notas de desglose c) Notas de memoria (cuentas de orden)	Word y PDF Word y PDF Word y PDF

II. Información presupuestaria, con la desagregación siguiente:

Descripción	Formato Electrónico
a) Estado analítico de ingresos, del que se derivará la presentación en clasificación económica por fuente de financiamiento y concepto, incluyendo los ingresos	



<p>excedentes generados; de la siguiente manera:</p> <ul style="list-style-type: none"> ▪ Por rubro de ingresos. ▪ Por fuente de financiamiento. 	<p>Excel y PDF Excel y PDF</p>
<p>b) Estado analítico del ejercicio del presupuesto de egresos del que se derivarán las siguientes clasificaciones:</p> <ul style="list-style-type: none"> ▪ Clasificación por Objeto del Gasto (Capítulo y Concepto). ▪ Clasificación Económica (por Tipo de Gasto). ▪ Clasificación Administrativa. ▪ Clasificación Funcional (Finalidad y Función). <p>El estado analítico del ejercicio del presupuesto de egresos deberá identificar los montos y adecuaciones presupuestarias y subejercicios por Ramo y/o Programa.</p>	<p>Excel y PDF Excel y PDF Excel y PDF Excel y PDF</p>
<p>c) Endeudamiento neto, financiamiento menos amortización, del que derivará la clasificación por su origen en interno y externo; (NO APLICA).</p>	<p>Excel y PDF</p>
<p>d) Intereses de la deuda; (NO APLICA).</p>	<p>Excel y PDF</p>
<p>e) Un flujo de fondos que resuma todas las operaciones y los indicadores de la postura fiscal.</p>	<p>Excel y PDF</p>

III. Información programática, con la desagregación siguiente:

Descripción	Formato Electrónico
a) Gastos por categoría programática	Excel y PDF
b) Programas y proyectos de inversión	Excel y PDF
c) Indicadores de resultados	Excel y PDF

C. ANEXOS

Descripción	Formato Electrónico
a) Relación de bienes muebles que componen el patrimonio.	Excel y PDF
b) Relación de bienes inmuebles que compone el patrimonio. (NO APLICA).	Excel y PDF
c) Relación de cuentas bancarias productivas específicas, en las que se depositaron los recursos federales transferidos, por cualquier concepto. (NO APLICA)	Excel y PDF
d) Relación de esquemas bursátiles y de coberturas financieras.(NO APLICA)	Excel y PDF
e) Información adicional que dispongan otras leyes. (NO APLICA)	Excel y PDF



D) Formatos de la Ley de Disciplina Financiera.

Descripción	Formato Electrónico
a) Formato 1 Estado de Situación Financiera Detallado al 31 de diciembre de 2023 y 31 de diciembre de 2022.	Excel y PDF
b) Formato 2 Informe Analítico de la Deuda Pública y Otros Pasivos del 01 de enero al 31 de diciembre de 2023.	Excel y PDF
c) Formato 3 Informe Analítico de Obligaciones Diferentes de Financiamiento del 01 de enero al 31 de diciembre de 2023.	Excel y PDF
d) Formato 4 Balance Presupuestario del 01 de enero al 31 de diciembre de 2023.	Excel y PDF
e) Formato 5 Estado Analítico de Ingresos Detallado del 01 de enero al 31 de diciembre de 2023.	Excel y PDF
f) Formato 6 Estado Analítico del Ejercicio del Presupuesto de Egresos Detallado del 01 de enero al 31 de diciembre de 2023. ✓ Formato 6 a).- Clasificación por Objeto del Gasto. ✓ Formato 6 b).- Clasificación Administrativa. ✓ Formato 6 c).- Clasificación Funcional. ✓ Formato 6 d).- Clasificación de Servicios Personales por Categoría.	Excel y PDF
g) Guía de Cumplimiento de la Ley de Disciplina Financiera de la Entidades Federativas y los Municipios del 01 de enero al 31 de diciembre de 2023.	Excel y PDF

Requerimientos adicionales

- a) CD (disco compacto) con el respaldo de la base de datos del Sistema Contable del Ejercicio Fiscal 2023, con las siguientes especificaciones:
 - Las pólizas o registros aplicados con el status de auditado
 - La base de datos deberá ser antes del cierre patrimonial y presupuestal.
- b) Datos requeridos para la configuración inicial del ente; Sistema que se empleó SACG.NET
 - Clave
 - Nombre del Ente: Comisión Estatal de Conciliación y Arbitraje Médico para el Estado de Nayarit
 - Estado: Nayarit
 - Password Encrip
 - Clave del Sistema: Supervisor
 - Contraseña: admin
- c) CD (disco compacto) con la totalidad de los formatos electrónicos Excel, Word y/o PDF según corresponda.



**COMISIÓN ESTATAL DE CONCILIACIÓN Y ARBITRAJE
MÉDICO PARA EL ESTADO DE NAYARIT
CECAMED**

INFORMACIÓN CONTABLE

CUENTA PÚBLICA 2023

Cuenta Pública 2023
COMISIÓN ESTATAL DE CONCILIACIÓN Y ARBITRAJE MÉDICO PARA EL ESTADO DE NAYARIT
 Estado de Actividades
 Del 1 de Enero al 31 de Diciembre de 2023
 (Cifras en Pesos)

Concepto	2023	2022
INGRESOS Y OTROS BENEFICIOS		
Ingresos de Gestión	0.00	0.00
Impuestos	0.00	0.00
Cuotas y Aportaciones de Seguridad Social	0.00	0.00
Contribuciones de Mejoras	0.00	0.00
Derechos	0.00	0.00
Productos	0.00	0.00
Aprovechamientos	0.00	0.00
Ingresos por Venta de Bienes y Prestación de Servicios	0.00	0.00
Participaciones, Aportaciones, Convenios, Incentivos Derivados de la Colaboración Fiscal, Fondos Distintos de Aportaciones, Transferencias, Asignaciones, Subsidios y Subvenciones, y Pensiones y Jubilaciones	5,492,816.07	4,572,060.49
Participaciones, Aportaciones, Convenios, Incentivos Derivados de la Colaboración Fiscal y Fondos Distintos de Aportaciones	0.00	0.00
Transferencias, Asignaciones, Subsidios y Subvenciones, y Pensiones y Jubilaciones	5,492,816.07	4,572,060.49
Otros Ingresos y Beneficios	0.00	0.00
Ingresos Financieros	0.00	0.00
Incremento por Variación de Inventarios	0.00	0.00
Disminución del Exceso de Estimaciones por Pérdida o Deterioro u Obsolescencia	0.00	0.00
Disminución del Exceso de Provisiones	0.00	0.00
Otros Ingresos y Beneficios Varios	0.00	0.00
Total de Ingresos y Otros Beneficios	5,492,816.07	4,572,060.49
GASTOS Y OTRAS PÉRDIDAS		
Gastos de Funcionamiento	5,421,830.01	4,538,230.16
Servicios Personales	4,910,095.62	4,108,283.51
Materiales y Suministros	98,444.47	63,384.37
Servicios Generales	413,289.92	366,562.28
Transferencias, Asignaciones, Subsidios y Otras Ayudas	0.00	0.00
Transferencias Internas y Asignaciones al Sector Público	0.00	0.00
Transferencias al Reslo del Sector Público	0.00	0.00
Subsidios y Subvenciones	0.00	0.00
Ayudas Sociales	0.00	0.00
Pensiones y Jubilaciones	0.00	0.00
Transferencias a Fideicomisos, Mandatos y Contratos Análogos	0.00	0.00
Transferencias a la Seguridad Social	0.00	0.00
Donativos	0.00	0.00
Transferencias al Exterior	0.00	0.00
Participaciones y Aportaciones	0.00	0.00
Participaciones	0.00	0.00
Aportaciones	0.00	0.00
Convenios	0.00	0.00
Intereses, Comisiones y Otros Gastos de la Deuda Pública	0.00	0.00
Intereses de la Deuda Pública	0.00	0.00
Comisiones de la Deuda Pública	0.00	0.00
Gastos de la Deuda Pública	0.00	0.00
Costo por Coberturas	0.00	0.00
Apoyos Financieros	0.00	0.00
Otros Gastos y Pérdidas Extraordinarias	0.00	0.00
Estimaciones, Depreciaciones, Deterioros, Obsolescencia y Amortizaciones	0.00	0.00
Provisiones	0.00	0.00
Disminución de Inventarios	0.00	0.00
Aumento por Insuficiencia de Estimaciones por Pérdida o Deterioro u Obsolescencia	0.00	0.00
Aumento por Insuficiencia de Provisiones	0.00	0.00
Otros Gastos	0.00	0.00
Inversión Pública	0.00	0.00
Inversión Pública no Capitalizable	0.00	0.00
Total de Gastos y Otras Pérdidas	5,421,830.01	4,538,230.16
Resultados del Ejercicio (Ahorro/Desahorro)	70,986.06	33,830.33

Bajo protesta de decir verdad declaramos que los Estados Financieros y sus notas, son razonablemente correctos y son responsabilidad del emisor.

DR. JORGE DELGADILLO RODRÍGUEZ
 SUBCOMISIONADO MÉDICO

LIC. PATRICIA LILIANA YDAURI GONZÁLEZ
 ENCARGADA DE LA UNIDAD DE ADMINISTRACIÓN

Cuenta Pública 2023
COMISIÓN ESTATAL DE CONCILIACIÓN Y ARBITRAJE MÉDICO PARA EL ESTADO DE NAYARIT
 Estado de Situación Financiera
 Al 31 de Diciembre de 2023
 (Cifras en Pesos)

Concepto	2023	2022	Concepto	2023	2022
ACTIVO			PASIVO		
Activo Circulante			Pasivo Circulante		
Efectivo y Equivalentes	217,346.21	160,211.10	Cuentas por Pagar a Corto Plazo	279,550.87	223,579.60
Derechos a Recibir Efectivo o Equivalentes	-320.01	-910.44	Documentos por Pagar a Corto Plazo	0.00	0.00
Derechos a Recibir Bienes o Servicios	580.00	580.00	Porción a Corto Plazo de la Deuda Pública a Largo Plazo	0.00	0.00
Inventarios	0.00	0.00	Títulos y Valores a Corto Plazo	0.00	0.00
Almacenes	0.00	0.00	Pasivos Diferidos a Corto Plazo	0.00	0.00
Estimación por Pérdida o Deterioro de Activos Circulantes	0.00	0.00	Fondos y Bienes de Terceros en Garantía y/o Administración a Corto Plazo	0.00	0.00
Otros Activos Circulantes	0.00	0.00	Provisiones a Corto Plazo	0.00	0.00
Total de Activos Circulantes	217,606.20	159,880.66	Otros Pasivos a Corto Plazo	0.00	0.00
Activo No Circulante			Total de Pasivos Circulantes	279,550.87	223,579.60
Inversiones Financieras a Largo Plazo	0.00	0.00	Pasivo No Circulante		
Derechos a Recibir Efectivo o Equivalentes a Largo Plazo	0.00	0.00	Cuentas por Pagar a Largo Plazo	0.00	0.00
Bienes Inmuebles, Infraestructura y Construcciones en Proceso	0.00	0.00	Documentos por Pagar a Largo Plazo	0.00	0.00
Bienes Muebles	589,604.17	680,172.38	Deuda Pública a Largo Plazo	0.00	0.00
Activos Intangibles	0.00	0.00	Pasivos Diferidos a Largo Plazo	0.00	0.00
Depreciación, Deterioro y Amortización Acumulada de Bienes	0.00	0.00	Fondos y Bienes de Terceros en Garantía y/o en Administración a Largo Plazo	0.00	0.00
Activos Diferidos	0.00	0.00	Provisiones a Largo Plazo	0.00	0.00
Estimación por Pérdida o Deterioro de Activos no Circulantes	0.00	0.00	Total de Pasivos No Circulantes	0.00	0.00
Otros Activos no Circulantes	0.00	0.00	Total del Pasivo	279,550.87	223,579.60
Total de Activos No Circulantes	589,604.17	680,172.38	HACIENDA PÚBLICA/PATRIMONIO		
Total del Activo	807,210.37	840,053.04	Hacienda Pública/Patrimonio Contribuido	0.00	0.00
			Aportaciones	0.00	0.00
			Donaciones de Capital	0.00	0.00
			Actualización de la Hacienda Pública /Patrimonio	0.00	0.00
			Hacienda Pública/Patrimonio Generado	527,659.50	616,473.44
			Resultados del Ejercicio (Ahorro/Desahorro)	70,986.06	33,830.33
			Resultados de Ejercicios Anteriores	456,673.44	582,643.11
			Revalúos	0.00	0.00
			Reservas	0.00	0.00
			Rectificaciones de Resultados de Ejercicios Anteriores	0.00	0.00
			Exceso o Insuficiencia en la Actualización de la Hacienda Pública/Patrimonio	0.00	0.00
			Resultado por Posición Monetaria	0.00	0.00
			Resultado por Tenencia de Activos no Monetarios	0.00	0.00
			Total Hacienda Pública/Patrimonio	527,659.50	616,473.44
			Total del Pasivo y Hacienda Pública /Patrimonio	807,210.37	840,053.04

Bajo protesta de decir verdad declaramos que los Estados Financieros y sus notas, son razonablemente correctos y son responsabilidad del emisor.


 DR. JORGE DELGADILLO RODRÍGUEZ
 SUBCOMISIONADO MÉDICO


 LIC. PATRICIA LILIANA VIDAURI GONZÁLEZ
 ENCARGADA DE LA UNIDAD DE ADMINISTRACIÓN

Cuenta Pública 2023
COMISIÓN ESTATAL DE CONCILIACIÓN Y ARBITRAJE MÉDICO PARA EL ESTADO DE NAYARIT
Estado de Variación en la Hacienda Pública
Del 1 de Enero al 31 de Diciembre de 2023
(Cifras en Pesos)

Concepto	Hacienda Pública / Patrimonio Contribuido	Hacienda Pública / Patrimonio Generado de Ejercicios Anteriores	Hacienda Pública / Patrimonio Generado del Ejercicio	Exceso o Insuficiencia en la Actualización de la Hacienda Pública / Patrimonio	TOTAL
Hacienda Pública/ Patrimonio Contribuido Neto de 2022	0.00				0.00
Aportaciones	0.00	0.00	0.00	0.00	0.00
Donaciones de Capital	0.00	0.00	0.00	0.00	0.00
Actualización de la Hacienda Pública/Patrimonio	0.00	0.00	0.00	0.00	0.00
Hacienda Pública/Patrimonio Generado Neto de 2022		582,643.11	33,830.33		616,473.44
Resultados del Ejercicio (Ahorro/Desahorro)	0.00	0.00	33,830.33	0.00	33,830.33
Resultados de Ejercicios Anteriores	0.00	582,643.11	0.00	0.00	582,643.11
Revalúos	0.00	0.00	0.00	0.00	0.00
Reservas	0.00	0.00	0.00	0.00	0.00
Rectificaciones de Resultados de Ejercicios Anteriores	0.00	0.00	0.00	0.00	0.00
Exceso o Insuficiencia en la Actualización de la Hacienda Pública/Patrimonio Neto de 2022				0.00	0.00
Resultado por Posición Monetaria	0.00	0.00	0.00	0.00	0.00
Resultado por Tenencia de Activos no Monetarios	0.00	0.00	0.00	0.00	0.00
Hacienda Pública/Patrimonio Neto Final de 2022	0.00	582,643.11	33,830.33	0.00	616,473.44
Cambios en la Hacienda Pública/Patrimonio Contribuido Neto de 2023	0.00				0.00
Aportaciones	0.00	0.00	0.00	0.00	0.00
Donaciones de Capital	0.00	0.00	0.00	0.00	0.00
Actualización de la Hacienda Pública/Patrimonio	0.00	0.00	0.00	0.00	0.00
Variaciones de la Hacienda Pública/Patrimonio Generado Neto de 2023		-125,969.67	37,155.73		-88,813.94
Resultados del Ejercicio (Ahorro/Desahorro)	0.00	0.00	70,986.06	0.00	70,986.06
Resultados de Ejercicios Anteriores	0.00	-125,969.67	-33,830.33	0.00	-159,800.00
Revalúos	0.00	0.00	0.00	0.00	0.00
Reservas	0.00	0.00	0.00	0.00	0.00
Rectificaciones de Resultados de Ejercicios Anteriores	0.00	0.00	0.00	0.00	0.00
Cambios en el Exceso o Insuficiencia en la Actualización de la Hacienda Pública/Patrimonio Neto de 2023				0.00	0.00
Resultado por Posición Monetaria	0.00	0.00	0.00	0.00	0.00
Resultado por Tenencia de Activos no Monetarios	0.00	0.00	0.00	0.00	0.00
Hacienda Pública/Patrimonio Neto Final de 2023	0.00	456,673.44	70,986.06	0.00	527,659.50

Bajo protesta de decir verdad declaramos que los Estados Financieros y sus notas, son razonablemente correctos y son responsabilidad del emisor.

DR. JORGE DELGADILLO RODRÍGUEZ
SBCOMISIONADO MÉDICO

LIC. PATRICIA LILIANA VIDAURI GONZÁLEZ
ENCARGADA DE LA UNIDAD DE ADMINISTRACIÓN

Cuenta Pública 2023
COMISIÓN ESTATAL DE CONCILIACIÓN Y ARBITRAJE MÉDICO PARA EL ESTADO DE NAYARIT
 Estado de Cambios en la Situación Financiera
 Del 1 de Enero al 31 de Diciembre de 2023
 (Cifras en Pesos)

Concepto	Origen	Aplicación
ACTIVO	90,568.21	57,725.54
Activo Circulante	0.00	57,725.54
Efectivo y Equivalentes	0.00	57,135.11
Derechos a Recibir Efectivo o Equivalentes	0.00	590.43
Derechos a Recibir Bienes o Servicios	0.00	0.00
Inventarios	0.00	0.00
Almacenes	0.00	0.00
Estimación por Pérdida o Deterioro de Activos Circulantes	0.00	0.00
Otros Activos Circulantes	0.00	0.00
Activo No Circulante	90,568.21	0.00
Inversiones Financieras a Largo Plazo	0.00	0.00
Derechos a Recibir Efectivo o Equivalentes a Largo Plazo	0.00	0.00
Bienes Inmuebles, Infraestructura y Construcciones en Proceso	0.00	0.00
Bienes Muebles	90,568.21	0.00
Activos Intangibles	0.00	0.00
Depreciación, Deterioro y Amortización Acumulada de Bienes	0.00	0.00
Activos Diferidos	0.00	0.00
Estimación por Pérdida o Deterioro de Activos no Circulantes	0.00	0.00
Otros Activos no Circulantes	0.00	0.00
PASIVO	55,971.27	0.00
Pasivo Circulante	55,971.27	0.00
Cuentas por Pagar a Corto Plazo	55,971.27	0.00
Documentos por Pagar a Corto Plazo	0.00	0.00
Porción a Corto Plazo de la Deuda Pública a Largo Plazo	0.00	0.00
Títulos y Valores a Corto Plazo	0.00	0.00
Pasivos Diferidos a Corto Plazo	0.00	0.00
Fondos y Bienes de Terceros en Garantía y/o Administración a Corto Plazo	0.00	0.00
Provisiones a Corto Plazo	0.00	0.00
Otros Pasivos a Corto Plazo	0.00	0.00
Pasivo No Circulante	0.00	0.00
Cuentas por Pagar a Largo Plazo	0.00	0.00
Documentos por Pagar a Largo Plazo	0.00	0.00
Deuda Pública a Largo Plazo	0.00	0.00
Pasivos Diferidos a Largo Plazo	0.00	0.00
Fondos y Bienes de Terceros en Garantía y/o en Administración a Largo Plazo	0.00	0.00
Provisiones a Largo Plazo	0.00	0.00
HACIENDA PÚBLICA/PATRIMONIO	37,155.73	125,969.67
Hacienda Pública/Patrimonio Contribuido	0.00	0.00
Aportaciones	0.00	0.00
Donaciones de Capital	0.00	0.00
Actualización de la Hacienda Pública/Patrimonio	0.00	0.00
Hacienda Pública/Patrimonio Generado	37,155.73	125,969.67
Resultados del Ejercicio (Ahorro/Desahorro)	37,155.73	0.00
Resultados de Ejercicios Anteriores	0.00	125,969.67
Revalúos	0.00	0.00
Reservas	0.00	0.00
Rectificaciones de Resultados de Ejercicios Anteriores	0.00	0.00
Exceso o Insuficiencia en la Actualización de la Hacienda Pública/Patrimonio	0.00	0.00
Resultado por Posición Monetaria	0.00	0.00
Resultado por Tenencia de Activos no Monetarios	0.00	0.00

Bajo protesta de decir verdad declaramos que los Estados Financieros y sus notas, son razonablemente correctos y son responsabilidad de emisor.

DR. JORGE DELGADILLO RODRÍGUEZ
 SUBCOMISIONADO MÉDICO

LIC. PATRICIA LILIANA VIDAURI GONZÁLEZ
 ENCARGADA DE LA UNIDAD DE ADMINISTRACIÓN

Cuenta Pública 2023
COMISIÓN ESTATAL DE CONCILIACIÓN Y ARBITRAJE MÉDICO PARA EL ESTADO DE NAYARIT
 Estado de Flujos de Efectivo
 Del 1 de Enero al 31 de Diciembre de 2023
 (Cifras en Pesos)

Concepto	2023	2022
Flujos de Efectivo de las Actividades de Operación		
Origen	5,548,196.91	4,581,306.62
Impuestos	0.00	0.00
Cuotas y Aportaciones de Seguridad Social	0.00	0.00
Contribuciones de Mejoras	0.00	0.00
Derechos	0.00	0.00
Productos	0.00	0.00
Aprovechamientos	0.00	0.00
Ingresos por Venta de Bienes y Prestación de Servicios	0.00	0.00
Participaciones, Aportaciones, Convenios, Incentivos Derivados de la Colaboración Fiscal y Fondos Distintos de Aportaciones	0.00	0.00
Transferencias, Asignaciones, Subsidios y Subvenciones, y Pensiones y Jubilaciones	5,492,816.07	4,572,060.49
Otros Orígenes de Operación	55,380.84	9,246.13
Aplicación	5,421,830.01	4,538,230.16
Servicios Personales	4,910,095.62	4,108,283.51
Materiales y Suministros	98,444.47	63,384.37
Servicios Generales	413,289.92	366,562.28
Transferencias Internas y Asignaciones al Sector Público	0.00	0.00
Transferencias al Resto del Sector Público	0.00	0.00
Subsidios y Subvenciones	0.00	0.00
Ayudas Sociales	0.00	0.00
Pensiones y Jubilaciones	0.00	0.00
Transferencias a Fideicomisos, Mandatos y Contratos Análogos	0.00	0.00
Transferencias a la Seguridad Social	0.00	0.00
Donativos	0.00	0.00
Transferencias al Exterior	0.00	0.00
Participaciones	0.00	0.00
Aportaciones	0.00	0.00
Convenios	0.00	0.00
Otras Aplicaciones de Operación	0.00	0.00
Flujos Netos de Efectivo por Actividades de Operación	126,366.90	43,076.46
Flujos de Efectivo de las Actividades de Inversión		
Origen	0.00	0.00
Bienes Inmuebles, Infraestructura y Construcciones en Proceso	0.00	0.00
Bienes Muebles	0.00	0.00
Otros Orígenes de Inversión	0.00	0.00
Aplicación	69,231.79	33,327.90
Bienes Inmuebles, Infraestructura y Construcciones en Proceso	0.00	0.00
Bienes Muebles	69,231.79	33,327.90
Otras Aplicaciones de Inversión	0.00	0.00
Flujos Netos de Efectivo por Actividades de Inversión	-69,231.79	-33,327.90
Flujos de Efectivo de las Actividades de Financiamiento		
Origen	0.00	0.00
Endeudamiento Neto	0.00	0.00
Interno	0.00	0.00
Externo	0.00	0.00
Otros Orígenes de Financiamiento	0.00	0.00
Aplicación	0.00	0.00
Servicios de la Deuda	0.00	0.00
Interno	0.00	0.00
Externo	0.00	0.00
Otras Aplicaciones de Financiamiento	0.00	0.00
Flujos Netos de Efectivo por Actividades de Financiamiento	0.00	0.00
Incremento/Disminución Neta en el Efectivo y Equivalentes al Efectivo	57,135.11	9,748.56
Efectivo y Equivalentes al Efectivo al Inicio del Ejercicio	160,211.10	150,462.54
Efectivo y Equivalentes al Efectivo al Final del Ejercicio	217,346.21	160,211.10

Bajo protesta de decir verdad declaramos que los Estados Financieros y sus notas, son razonablemente correctos y son responsabilidad del emisor.


 DR. JORGE DEL CADILLO RODRÍGUEZ
 SBCOMISIONADO MÉDICO


 LIC. PATRICIA LILIANA VIDAURI GONZÁLEZ
 ENCARGADA DE LA UNIDAD DE ADMINISTRACIÓN

Cuenta Pública 2023
COMISIÓN ESTATAL DE CONCILIACIÓN Y ARBITRAJE MÉDICO PARA EL ESTADO DE NAYARIT
 Estado Analítico del Activo
 Del 1 de Enero al 31 de Diciembre de 2023
 (Cifras en Pesos)

Concepto	Saldo Inicial	Cargos del Periodo	Abonos del Periodo	Saldo Final	Variación del Periodo
ACTIVO	840,053.04	11,754,299.67	11,787,142.34	807,210.37	-32,842.67
Activo Circulante	159,880.66	11,685,067.88	11,627,342.34	217,606.20	57,725.54
Efectivo y Equivalentes	160,211.10	5,754,597.28	5,697,462.17	217,346.21	57,135.11
Derechos a Recibir Efectivo o Equivalentes	-910.44	5,916,075.00	5,915,484.57	-320.01	590.43
Derechos a Recibir Bienes o Servicios	580.00	14,395.60	14,395.60	580.00	0.00
Inventarios	0.00	0.00	0.00	0.00	0.00
Almacenes	0.00	0.00	0.00	0.00	0.00
Estimación por Pérdida o Deterioro de Activos Circulantes	0.00	0.00	0.00	0.00	0.00
Otros Activos Circulantes	0.00	0.00	0.00	0.00	0.00
Activo No Circulante	680,172.38	69,231.79	159,800.00	589,604.17	-90,568.21
Inversiones Financieras a Largo Plazo	0.00	0.00	0.00	0.00	0.00
Derechos a Recibir Efectivo o Equivalentes a Largo Plazo	0.00	0.00	0.00	0.00	0.00
Bienes Inmuebles, Infraestructura y Construcciones en Proceso	0.00	0.00	0.00	0.00	0.00
Bienes Muebles	680,172.38	69,231.79	159,800.00	589,604.17	-90,568.21
Activos Intangibles	0.00	0.00	0.00	0.00	0.00
Depreciación, Deterioro y Amortización Acumulada de Bienes	0.00	0.00	0.00	0.00	0.00
Activos Diferidos	0.00	0.00	0.00	0.00	0.00
Estimación por Pérdida o Deterioro de Activos no Circulantes	0.00	0.00	0.00	0.00	0.00
Otros Activos no Circulantes	0.00	0.00	0.00	0.00	0.00

Bajo protesta de decir verdad declaramos que los Estados Financieros y sus notas, son razonablemente correctos y son responsabilidad del emisor.


 DR. JORGE DELGADILLO RODRÍGUEZ
 SUBCOMISIONADO MÉDICO


 LIC. PATRICIA LILIANA VIDAURI GONZÁLEZ
 ENCARGADA DE LA UNIDAD DE ADMINISTRACIÓN

Cuenta Pública 2023
COMISIÓN ESTATAL DE CONCILIACIÓN Y ARBITRAJE MÉDICO PARA EL ESTADO DE NAYARIT
 Estado Analítico de la Deuda y Otros Pasivos
 Del 1 de Enero al 31 de Diciembre de 2023
 (Cifras en Pesos)

Denominación de las Deudas	Moneda de Contratación	Institución o País Acreedor	Saldo Inicial del Periodo	Saldo Final del Periodo
DEUDA PÚBLICA				
Corto Plazo				
Deuda Interna			0.00	0.00
Instituciones de Crédito	Peso	México	0.00	0.00
Títulos y Valores	Peso	México	0.00	0.00
Arrendamientos Financieros	Peso	México	0.00	0.00
Deuda Externa			0.00	0.00
Organismos Financieros Internacionales	Peso	México	0.00	0.00
Deuda Bilateral	Peso	México	0.00	0.00
Títulos y Valores	Peso	México	0.00	0.00
Arrendamientos Financieros	Peso	México	0.00	0.00
Subtotal de Deuda Pública a Corto Plazo			0.00	0.00
Largo Plazo				
Deuda Interna			0.00	0.00
Instituciones de Crédito	Peso	México	0.00	0.00
Títulos y Valores	Peso	México	0.00	0.00
Arrendamientos Financieros	Peso	México	0.00	0.00
Deuda Externa			0.00	0.00
Organismos Financieros Internacionales	Peso	México	0.00	0.00
Deuda Bilateral	Peso	México	0.00	0.00
Títulos y Valores	Peso	México	0.00	0.00
Arrendamientos Financieros	Peso	México	0.00	0.00
Subtotal de Deuda Pública a Largo Plazo			0.00	0.00
Total de Otros Pasivos	Peso	México	223,579.60	279,550.87
Total de Deuda Pública y Otros Pasivos			223,579.60	279,550.87

Bajo protesta de decir verdad declaramos que los Estados Financieros y sus notas, son razonablemente correctos y son responsabilidad del emisor.


DR. JORGE DELGADILLO RODRÍGUEZ
 SUBCOMISIONADO MÉDICO


LIC. PATRICIA LILIANA VIDAURI GONZÁLEZ
 ENCARGADA DE LA UNIDAD DE ADMINISTRACIÓN

Cuenta Pública 2023
COMISIÓN ESTATAL DE CONCILIACIÓN Y ARBITRAJE MÉDICO PARA EL ESTADO DE NAYARIT
Informe sobre Pasivos Contingentes
Del 1 de Enero al 31 de Diciembre de 2023
(Cifras en Pesos)

En cumplimiento a lo dispuesto en los artículos 46, Fracción I, Inciso f) y 52 de la Ley General de Contabilidad Gubernamental y de conformidad con lo establecido en el Capítulo VII, Numeral II, Inciso h) del Manual de Contabilidad Gubernamental emitido por el CONAC, el Ente Público informa lo siguiente:

Cuenta	Concepto	Importe
TOTAL		\$0.00

Bajo protesta de decir verdad declaramos que los Estados Financieros y sus notas, son razonablemente correctos y son responsabilidad del emisor.


DR. JORGE DELGADILLO RODRÍGUEZ
SUBCOMISIONADO MÉDICO


LIC. PATRICIA LILIANA VIDAURI GONZÁLEZ
ENCARGADA DE LA UNIDAD DE ADMINISTRACIÓN



Nayarit
NUESTRA DIGNIDAD Y COMPROMISO

COMISIÓN ESTATAL DE
CONCILIACIÓN Y
ARBITRAJE MÉDICO

CUENTA PÚBLICA 2023 NOTAS A LOS ESTADOS FINANCIEROS

ENTE PÚBLICO: **COMISIÓN ESTATAL DE CONCILIACIÓN Y ARBITRAJE MÉDICO
PARA EL ESTADO DE NAYARIT**

A. NOTAS DE GESTIÓN ADMINISTRATIVA

INTRODUCCIÓN

En estas notas se revelan en términos generales el panorama económico, así como los aspectos financieros y administrativos bajo los cuales operó La Comisión Estatal de Conciliación y Arbitraje Médico para el Estado de Nayarit durante el Ejercicio Fiscal 2023.

En concordancia con lo señalado en el Manual de Contabilidad Gubernamental emitido por el Consejo Nacional de Armonización Contable (CONAC), el objetivo general de los estados financieros que se presentan en este documento, es suministrar información acerca de la situación financiera, los resultados de la gestión, los flujos de efectivo acontecidos, el ejercicio de la Ley de Ingresos y del Presupuesto de Egresos, así como la postura fiscal correspondiente al año 2023.

En resumen, los estados financieros constituyen la base financiera para la evaluación del desempeño, la rendición de cuentas, la transparencia fiscal y la fiscalización de la Cuenta Pública.

Al respecto, el objetivo que se persigue con la redacción de las presentes notas de gestión administrativa consiste en la revelación del contexto y de los aspectos económicos - financieros más relevantes que influyeron en las decisiones del período y que fueron considerados en la elaboración de los estados financieros, para la mayor comprensión de los mismos y sus particularidades.

1. Autorización e Historia

a).- Fecha de creación del Ente

La Comisión Estatal de Conciliación y Arbitraje Médico para el Estado de Nayarit es creada mediante Decreto número 8292 el día 16 de diciembre de 2000, por el H. Congreso del Estado Libre y Soberano de Nayarit representado por su XXVI Legislatura.

b).- Principales cambios en su estructura.

La estructura de la Comisión de Arbitraje Médico no ha sufrido cambios desde su creación.



Nayarit
NUESTRA DIGNIDAD Y COMPROMISO

COMISIÓN ESTATAL DE
CONCILIACIÓN Y
ARBITRAJE MÉDICO

2. Panorama Económico y Financiero

Las condiciones económicas y financieras de la Comisión Estatal de Conciliación y Arbitraje Médico, con las cuales opero en el ejercicio fiscal 2023, fueron limitadas ya que el presupuesto autorizado fue insuficiente, por tal motivo se solicitó una ampliación presupuestal para así cumplir los objetivos y metas programadas.

3. Organización y Objeto Social

a) Objeto Social.

El objeto por el cual se creó la Comisión Estatal de Conciliación y Arbitraje Médico; es el de contribuir a resolver los conflictos suscitados entre los usuarios de los servicios médicos y del área de salud en general y los prestadores de éstos, así como contribuir a mejorar la calidad en la prestación de los servicios de salud mediante recomendaciones y capacitación a los profesionales de la salud.

b) Principal actividad:

La resolución de las inconformidades surgidas durante el proceso de la atención médica en el estado de Nayarit y contribuir a mejorar la calidad en la prestación de los servicios de salud.

c) Ejercicio Fiscal.

De conformidad con lo establecido en los Postulados Básicos de Contabilidad Gubernamental emitidos por el Consejo Nacional de Armonización Contable (CONAC), particularmente en la explicación del término denominado Periodo Contable, se precisó que en lo que se refiere a la Contabilidad Gubernamental el período relativo es de un año calendario que comprende a partir del 1 de enero hasta el 31 de diciembre y está directamente relacionado con la ejecución de la Ley de Ingresos y el ejercicio del Presupuesto de Egresos. En este caso, el período que corresponde al Ejercicio Fiscal que se reporta, comprende del 1 de enero al 31 de diciembre de 2023.

d) Régimen Jurídico.

La Comisión Estatal de Conciliación y Arbitraje Médico para el Estado de Nayarit es un Organismo Público Descentralizado del Poder Ejecutivo.

e) Consideraciones fiscales del Ente.



Nayarit
NUESTRA DIGNIDAD Y COMPROMISO

COMISIÓN ESTATAL DE
CONCILIACIÓN Y
ARBITRAJE MÉDICO

El artículo 1o del Código Fiscal de la Federación establece que las personas físicas y las morales, están obligadas a contribuir para los gastos públicos conforme a las leyes fiscales respectivas, sin embargo, en el cuarto párrafo del mismo precepto se señala que las personas que de conformidad con las leyes fiscales no estén obligadas a pagar contribuciones, únicamente tendrán las otras obligaciones que establezcan en forma expresa las propias leyes.

La Ley del Impuesto Sobre la Renta considera a los Estados y Entidades (de la república) dentro del Título III que se denomina “**Del Régimen de las Personas Morales con Fines No Lucrativos**”, disponiendo en el artículo 102 76 PODER EJECUTIVO NAYARIT que éstos sólo tendrán las obligaciones de retener y enterar el impuesto y exigir la documentación que reúna los requisitos fiscales, cuando hagan pagos a terceros y estén obligados a ello en términos de Ley.

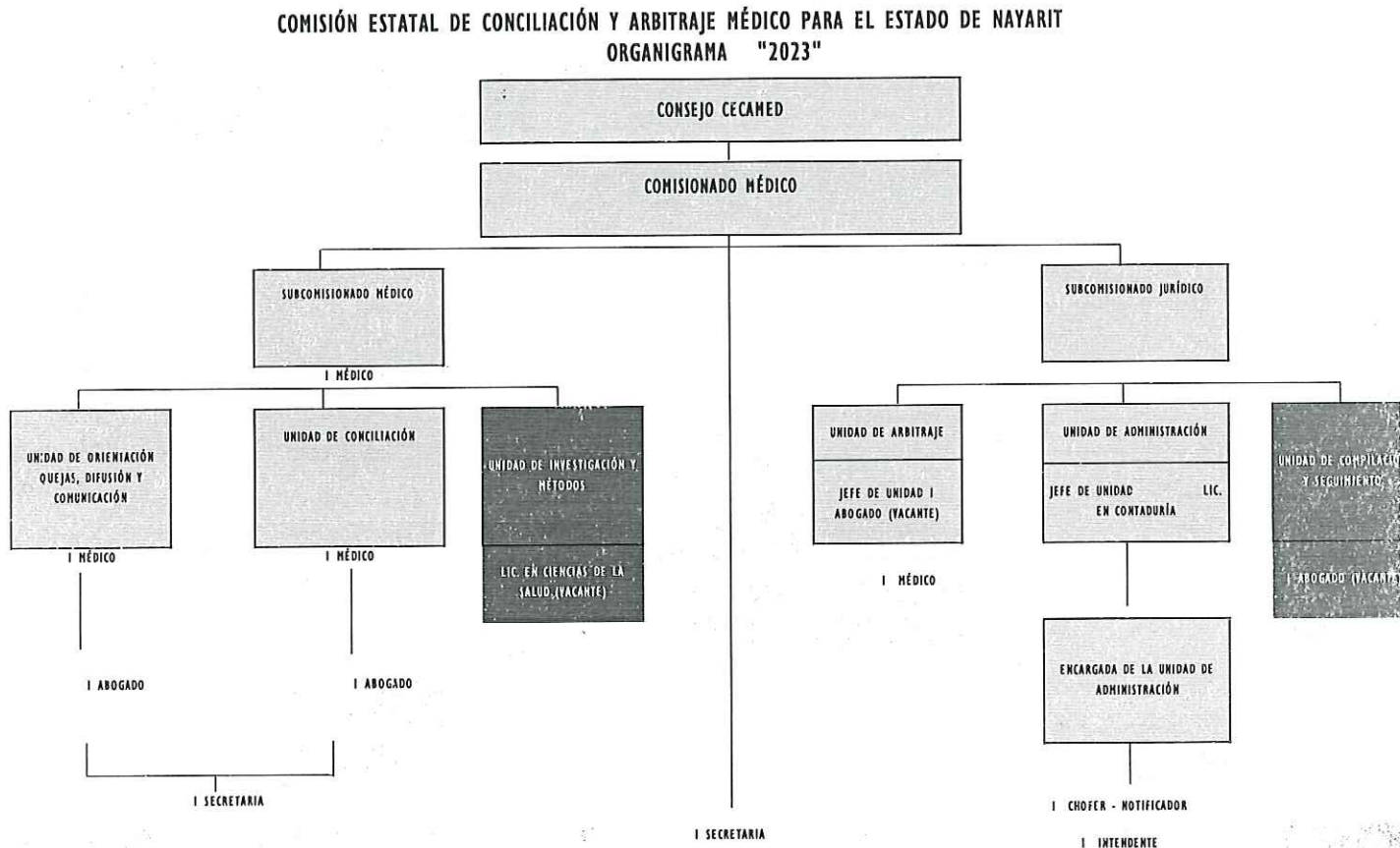
Ante esto, la Comisión Estatal de Conciliación y Arbitraje Médico para el Estado de Nayarit, se encuentra inscrito en el Registro Federal de Contribuyentes (RFC), quedando considerada en el Servicio de Administración Tributaria (SAT) con la actividad denominada “Otros servicios de orientación y trabajo social prestados por el sector público” y con las obligaciones que se desglosan a continuación:

- Presentar la declaración y pago provisional de retenciones del Impuesto Sobre la Renta (ISR) por sueldos y salarios.
- Presentar la declaración anual de Impuesto Sobre la Renta (ISR) donde informen sobre los pagos y retenciones de servicios profesionales (Personas morales).
- Presentar la declaración anual de Impuesto Sobre la Renta (ISR) donde se informe sobre las retenciones efectuadas por pagos de rentas de bienes inmuebles.
- Presentar la declaración anual donde se informe sobre las retenciones de los trabajadores que recibieron sueldos y salarios y trabajadores asimilados a salarios.
- Presentar la declaración y pago provisional mensual de Impuesto Sobre la Renta (ISR) por las retenciones realizadas a los trabajadores asimilados a salarios.
- Presentar la declaración y pago provisional mensual de Impuesto Sobre la Renta (ISR) por las retenciones realizadas por servicios profesionales.



- Presentar la declaración y pago provisional mensual de las retenciones de Impuesto Sobre la Renta (ISR) realizadas por el pago de rentas de bienes inmuebles.

f) Estructura Organizacional básica:



g) Fideicomisos, mandatos y análogos de los cuales es fideicomitente. (No aplica).

4. Bases de preparación de los Estados Financieros.

a) Si se observado la normatividad emitida por el CONAC:

Los Estados Financieros que se presentan en este documento han sido preparados con apego a las disposiciones establecidas en la Ley General de Contabilidad Gubernamental y con sujeción a la normatividad y lineamientos emitidos por el Consejo Nacional de Armonización Contable (CONAC)



b) La normatividad aplicada:

En forma particular, se informa que la elaboración de los estados contables y presupuestarios se ha realizado en base a las normas y metodología previstas en el apartado de Estados Financieros del Manual de Contabilidad Gubernamental.

c) Postulados básicos:

Así mismo, en el registro de las operaciones y en la emisión de información financiera y presupuestal se da debido cumplimiento a los Postulados Básicos de Contabilidad Gubernamental, ya que éstos proporcionan el sustento técnico para la práctica contable a través de definiciones, explicaciones y razonamientos en la materia

d) Normatividad supletoria. (No aplica)

e) Implementación del base devengado (No aplica)

5. Políticas de Contabilidad Significativas

a) Método para la actualización:

La Comisión Estatal de Conciliación y Arbitraje Médico de Nayarit, ha estado cumpliendo con las disposiciones marcadas en la Ley General de Contabilidad Gubernamental que tiene por objeto establecer los criterios generales que regirán la contabilidad gubernamental y la emisión de información financiera de los entes públicos, con el fin de lograr su adecuada armonización.

b) Operaciones en el extranjero (No aplica).

c) Método de valuación de la inversión en acciones. (No aplica).

d) Sistema y método de valuación de inventarios.

Se realiza el levantamiento físico de inventario de bienes mueble cada seis meses, actualizando vales de resguardo.

e) Beneficios a empleados. (No aplica).

f) Provisiones (No aplica).

g) Reservas (No aplica).

h) Cambios en políticas contables y corrección de errores. (No aplica)

i) Reclasificaciones. (No aplica)

j) Depuración y cancelación de saldos. (No aplica)

6. Posición en Moneda Extranjera y Protección por Riesgo Cambiario.

Este apartado de las Notas de Gestión Administrativa no aplica en nuestro caso, ya que durante el Ejercicio Fiscal 2023, la Comisión Estatal de Conciliación y Arbitraje Médico para el



Estado de Nayarit no realizó operaciones en moneda extranjera que afectaran los rubros de activo y pasivo.

- a) Activos en moneda extranjera (no aplica)
- b) Pasivos en moneda extranjera (no aplica)
- c) Posición en moneda extranjera (no aplica)
- d) Tipo de cambio (no aplica)
- e) Equivalen en moneda nacional (no aplica)

7. Reporte Analítico del Activo.

- a) Vida útil o porcentajes de depreciación. (No aplica)
- b) Cambios en el porcentaje de Depreciación. (No aplica)
- c) Importe de los gastos capitalizados en el ejercicio. (No aplica)
- d) Riesgo por tipo de cambio o tipo de interés. (No aplica)
- e) Valor activado en el ejercicio de los bienes construidos. (No aplica)
- f) Otras circunstancias que afecten el activo (No aplica)
- g) Desmantelamiento de activos (No aplica)
- h) Administración de activos:

En el ejercicio fiscal 2023 se registró un abono en el patrimonio por \$159,800.00 (Ciento cincuenta y nueve mil ochocientos pesos 00/100 M.N.) por la transferencia de un vehículo a la Secretaría de Administración y Finanzas, así mismo se registraron cargos a la cuenta de Mobiliario y Equipo de Administración por \$69,231.79 (Sesenta y nueve mil doscientos treinta y un pesos 79/100 M.n.).

Obteniendo una disminución en el Patrimonio de \$90,568.32 (Noventa mil quinientos sesenta y ocho pesos 32/100 M.N.), quedando nuestros bienes patrimoniales en \$589,604.17 (Quinientos ochenta y nueve mil seiscientos cuatro pesos 17/100 M.N.)

8. Fideicomisos, Mandatos y Análogos. (No aplica)

- a) Por ramo administrativo (no aplica)
- b) Enlistar los de mayor monto de disponibilidad. (no aplica)

9. Reporte de la Recaudación. (No aplica)

- a) Comportamiento de la recaudación

Hasta el 31 de diciembre del ejercicio 2023 se recaudaron ingresos por un total de \$5'492,816.07 (Cinco millones cuatrocientos noventa y dos mil ochocientos dieciséis 07/100 M.N.) por concepto de Subsidio Estatal a través de la Secretaría de Administración y Finanzas.



b) Proyección de la recaudación e ingresos mediano plazo (no aplica)

10. Información sobre la Deuda y el Reporte Analítico de la Deuda. (No aplica)

- a) Indicadores de la deuda respecto al PIB y deuda respecto a la recaudación tomando como mínimo un periodo igual o menor a 5 años (no aplica).
- b) Información de manera agrupada por tipo de calor gubernamental o instrumentos financieros en la que se considere intereses, comisiones, tasa, perfil de vencimiento y otros gastos de la deuda. (no aplica)

11. Calificaciones otorgadas. (No aplica)

12. Proceso de Mejora. (No aplica)

- a) Principales políticas de control interno.

La Comisión Estatal de Conciliación y Arbitraje Médico para el Estado de Nayarit se regula por lo dispuesto en la Ley Orgánica del Poder Ejecutivo del Estado de Nayarit, su Decreto de Creación, Reglamento Interno, Manual de Procedimientos y demás disposiciones aplicables en su materia.

- b) Medidas de desempeño financiero, metas y alcance.

Para el estudio, planeación programación, ejecución, control, evaluación y despacho de los asuntos de su competencia, este ente cuenta con seis unidades administrativas y los servidores públicos necesarios y autorizados acordes al presupuesto de egresos.

Cabe señalar que se busca el ahorro gubernamental, identificando el gasto que es innecesario y eliminando los derroches, los privilegios y muchas de las prestaciones que en definitiva son excesivas, cumpliendo con la Ley de Austeridad del Estado de Nayarit, que establece en su **artículo 16** las medidas de austeridad que deben observar los sujetos obligados, de manera enunciativa y no limitativa, son las siguientes:

- I. Se prohíbe la compra o arrendamiento de vehículos de lujo o cuyo valor comercial supere las cuatro mil trescientas cuarenta y tres Unidades de Medida y Actualización diaria vigente para el transporte y traslado de los servidores públicos. Cuando resulte necesario adquirir o arrendar un tipo de vehículo específico para desarrollar tareas indispensables vinculadas con el cumplimiento de las obligaciones de los sujetos obligados, su adquisición o arrendamiento se realizará previa justificación que al efecto realice la autoridad compradora, misma que se someterá a la consideración del órgano encargado del control interno que corresponda y se deberá optar preferentemente por tecnologías que generen menores daños ambientales;
- II. Los vehículos oficiales solo podrán destinarse a actividades que permitan el cumplimiento de las funciones de la Administración Pública Estatal.
- III. Queda prohibido cualquier uso privado de dichos vehículos.
- IV. Las adquisiciones y arrendamientos de equipos y sistemas de cómputo se realizarán previa justificación, con base en planes de modernización y priorizando el uso de



software libre, siempre y cuando cumpla con las características requeridas para el ejercicio de las funciones públicas.

- V. Se prohíben las contrataciones de seguros de ahorro en beneficio de los servidores públicos de las Entidades Públicas con recursos del Estado, con excepción de aquellos que no afecten el ejercicio del gasto y las disposiciones en materia presupuestal, así como aquellos cuya obligación de otorgarlos derive de la ley, de los contratos colectivos de trabajo o de las condiciones generales de trabajo;
- VI. Queda prohibida la contratación de seguros de gastos médicos mayores. En consecuencia, será causa de responsabilidad su contratación.
- VII. Los servidores públicos con Independencia de su rango o jerarquía estarán sujetos a la prestación del servicio de salud que corresponde a todo servidor público.
- VIII. En consecuencia, será causa de responsabilidad presentar y aceptar, todo tipo de factura que ampare gastos médicos que provengan de empresas particulares;
- IX. No se realizarán gastos de oficina innecesarios. En ningún caso se autorizará la compra de bienes e insumos mientras haya suficiencia de los mismos en las oficinas o almacenes, considerando el tiempo de reposición;
- X. Se prohíbe remodelar oficinas por cuestiones estéticas o comprar mobiliario de lujo, y
- XI. Se prohíbe el derroche en energía eléctrica, agua, servicios de telefonía fija y móvil, gasolinas e insumos financiados por el erario.

13. Información por segmentos. (No aplica)

14. Eventos posteriores al cierre. (No aplica)

15. Partes Relacionadas. (No aplica)

16. Responsabilidad sobre la presentación razonable de la información contable.

Bajo protesta de decir verdad declaramos que los Estados Financieros y sus notas son razonablemente correctos y responsabilidad del emisor.

B) NOTAS DE DESGLOSE

I. Notas al Estado de Actividades

1. Ingresos y otros Beneficios

La Comisión Estatal de Conciliación y Arbitraje Médico para el Estado de Nayarit solo obtiene ingresos por el Subsidio Estatal, asignados en el Presupuesto de Egresos para el ejercicio fiscal 2023, los ingresos obtenidos ascienden a \$5'492,816.07 (Cinco millones cuatrocientos noventa y dos mil ochocientos dieciséis pesos 07/100 M.N.).

Otros beneficios: Durante el ejercicio 2023 no se obtuvieron ingresos por otros beneficios.



2. Gastos y otras perdidas

Los Gastos de funcionamiento están integrados por sueldos, gratificaciones fin de año, pagos de seguridad social, papelería, combustible, teléfono, energía eléctrica, refacciones, mantenimiento y conservación del mobiliario, equipo de cómputo, etc. y se agrupan por capítulo de la siguiente manera:

GASTOS DE FUNCIONAMIENTO	IMPORTE
Servicios Personales	4'910,095.62
Materiales y Suministros	98,444.47
Servicios Generales	413,289.92
Transferencias, asignaciones, subsidios y otras ayudas	0.00
Bienes Muebles	69,231.79
TOTAL GASTOS DE FUNCIONAMIENTO	<u>5'491,061.80</u>

Cerrando el ejercicio con un resultado de \$70,986.06 (Setenta mil novecientos ochenta y seis pesos 06/100 m.n.), invirtiendo en mobiliario y equipo de oficina y equipo de cómputo por \$69,231.79 (Sesenta y nueve mil doscientos treinta y un pesos 00/100 M.N.), quedando con economías pendientes de regresar a la Secretaria de Administración y Finanzas por \$1,754.27 (Un mil setecientos cincuenta y cuatro pesos 27/100 M.N.).

Otras perdidas: Durante el ejercicio 2023 no se registraron otras perdidas que afectaran el patrimonio del ente.

II. NOTAS AL ESTADO DE SITUACIÓN FINANCIERA ACTIVO

Efectivo y Equivalentes

1. Fondos con afectación específica.

Este rubro integra la cuenta bancaria y el fondo fijo de caja chica en efectivo correspondientes al ejercicio fiscal 2023. Proveniente del Ingreso de Subsidio Estatal el cual es el único ingreso, y han sido destinados para pagos de los capítulos 1000 Servicios Personales, 2000 Materiales y Suministros, 3000 Servicios Generales y 5000 Bienes Muebles.



Descripción	Importe al 31 diciembre 2023
Fondo fijo de caja	2,982.60
Scotiabank Inverlat 01400802328	123,532.30
Santander	90,831.31
TOTAL BANCOS/ TESORERIA	<u>217,346.21</u>

DERECHOS A RECIBIR EFECTIVO Y EQUIVALENTES Y BIENES O SERVICIOS A RECIBIR.

2. Por tipo de contribución.

Esta parte de las notas está conformada por las cuentas por cobrar a corto plazo, que en este caso es la de funcionarios y empleados la cual se encuentra con un saldo negativo de -\$320.01 (Trescientos veinte pesos 01/100 m.n.) pendiente de pago al cierre del ejercicio y anticipo a proveedores por \$580.00 (Quinientos ochenta pesos 00/100 m.n.)

Cuentas por cobrar a corto plazo	
Importe	
Funcionarios y empleados	-320.01
Anticipo a proveedores	580.00
TOTAL CUENTAS POR COBRAR A CORTO PLAZO	<u>-259.99</u>

3. En desagregación por su vencimiento (No aplica).

INVENTARIOS

4. Bienes disponibles para su transformación (No aplica).

ALMACENES

5. Cuentas de almacén. (No aplica)



INVERSIONES FINANCIERAS

6. Inversiones Financieras en Fideicomisos, Mandatos y Contratos Análogos se informan los recursos asignados por tipo y monto (No aplica).
7. Saldos e integración de las cuentas: participaciones y aportaciones de capital, inversiones a largo plazo y títulos y valores a largo plazo (No aplica).

BIENES MUEBLES, INMUEBLES E INTANGIBLES

8. Bienes muebles e inmuebles.
Inmuebles (No aplica)

Los Activos no Circulantes de esta Comisión Estatal de Conciliación y Arbitraje Médico, se registran a su costo de adquisición, por tal motivo el saldo que se presenta en el Rubro de Bienes Muebles refleja el costo histórico de dichos activos.

Bienes Muebles	Importe
Mobiliario y Equipo	132,809.32
Equipo de Computación	246,036.21
Otro mobiliario y equipo	22,236.64
Vehículos y equipo de transporte	158,500.00
Equipos y aparatos audiovisuales	18,999.00
Equipo de comunicación	11,023.00
TOTAL BIENES MUEBLES	589,604.17

9. Activos intangibles y diferidos (No aplica)

ESTIMACIONES Y DETERIOROS

10. Criterios utilizados para la determinación de las Estimaciones (No aplica)

OTROS ACTIVOS

11. Otros activos circulantes y no circulantes (No aplica)

PASIVO

Cuentas y documentos por pagar

1. Relación de cuentas y documentos por pagar:



Este rubro corresponde a las cuentas por pagar a corto plazo al 31 de diciembre del 2023, y refleja las cantidades de retenciones y contribuciones por pagar a corto plazo como son: retenciones de ISR, impuesto sobre nómina, retención de impuesto cedular, cuotas al IMSS, SAR e INFONAVIT del mes de diciembre, a pagarse en el mes de enero del siguiente ejercicio fiscal:

Cuentas por pagar a corto plazo	Importe
Proveedores por pagar a corto plazo	-629.88
Retenciones y Contribuciones por pagar a corto plazo	280,180.75
TOTAL, PASIVO CIRCULANTE	<u>279,550.87</u>

2. Fondos de bienes de terceros en administración y/o Garantía a Corto Plazo. (No aplica).
3. Pasivos diferidos por tipo, monto y naturaleza, así como las características significativas (No aplica).
4. Provisiones: se informa de la cuenta de provisiones por tipo, monto y naturaleza, así como las características significativas (No aplica).
5. Otros Pasivos: De las cuentas de otros pasivos se informará por tipo de circulante o no circulante, los montos totales y sus características cualitativas significativas que les impacten financieramente (No aplica)

III. Notas al Estado de Variación en la Hacienda Pública

Estado de Variaciones en la Hacienda Pública

1. Modificaciones al Patrimonio contribuido.

Las modificaciones en el rubro de Patrimonio Generado ocurridas al cierre del periodo que se informa, derivan de la inversión que se hizo en mobiliario y equipo de oficina y equipo de cómputo por \$69,231.79 (Sesenta y nueve mil doscientos treinta y un pesos 79/100 M.N.) y la disminución por la transferencia de equipo de transporte por \$159,800.00 (Ciento cincuenta y nueve mil ochocientos pesos 00/100 M.N.), quedando economías por \$1,754.27 con el que se concluyó el ejercicio fiscal 2023.



ESTADO DE VARIACION EN LA HACIENDA PUBLICA	IMPORTE
Hacienda Pública/ Patrimonio Neto Final del Ejercicio 2022	616,473.44
Patrimonio Neto Inicial Ajustado del Ejercicio	
Variaciones de la Hacienda Pública/ Patrimonio Neto del Ejercicio 2023	-88,813.94
Resultado del Ejercicio (Ahorro/ Desahorro)	-88,813.94
Resultado de Ejercicios Anteriores	0.00
TOTAL ESTADO DE VARIACION EN LA HACIENDA PUBLICA	<u>527,659.50</u>

2. Monto y procedencia de los recursos que modifican al patrimonio.

El monto que modifica el patrimonio al cierre del ejercicio fiscal 2023 es de -\$88,813.94 (Ochenta y ocho mil ochocientos trece pesos 94/100 M.N.), disminución por la transferencia de equipo de transporte por \$159,800.00 (Ciento cincuenta y nueve mil ochocientos pesos 00/100 M.N.) y la compra de mobiliario y equipo de oficina y equipo de cómputo por \$69,231.79 (Sesenta y nueve mil doscientos treinta y un pesos 79/100 M.N.) En el periodo que se informa el patrimonio generado, procede de la recepción de las aportaciones ordinarias y extraordinarias del Subsidio Estatal por parte de la Secretaria de Administración y Finanzas.

Hacienda Pública / Patrimonio	Importe
Resultado de Ejercicios Anteriores	456,673.44
Resultado de Ejercicio Actual	70,986.06
TOTAL	<u>527,659.50</u>

**IV) Notas al Estado de Flujos de Efectivo
EFECTIVO Y EQUIVALENTES**

1. Análisis de los saldos inicial y final en efectivo y equivalentes.

En este apartado se analizan los saldos inicial y final que figuran en la última parte del Estado de Flujo de Efectivo



CONCEPTO	2023	2022
Efectivo / Equivalentes	2,982.60	3,009.71
Banco / Tesorería	214,363.61	157,201.39
Inversiones temporales	0.00	0.00
Otros efectivos y equivalentes	0.00	0.00
TOTAL:	217,346.21	160,211.10

2. Detalle de adquisiciones de bienes muebles e inmuebles en el ejercicio 2023.

Adquisiciones de Actividades de Inversión efectivamente pagadas

CONCEPTO	2023	2022
Bienes Inmuebles, Infraestructura y construcción en proceso	0.00	0.00
Terrenos	0.00	0.00
Viviendas	0.00	0.00
Edificios no habitacionales	0.00	0.00
Infraestructura	0.00	0.00
Construcciones en proceso en Bienes de Dominio Público	0.00	0.00
Otros bienes inmuebles	0.00	0.00
BIENES MUEBLES	69,231.79	33,327.90
Mobiliario y equipo de administración	69,231.79	33,327.90
Mobiliario y equipo educacional y recreativo	0.00	0.00
Equipo e instrumental médico y de laboratorio	0.00	0.00
Vehículos y equipo de transporte	0.00	0.00
Equipo de defensa y seguridad	0.00	0.00
Maquinaria, otros equipos y herramientas	0.00	0.00
Colecciones y obras de Arte	0.00	0.00
Activos biológicos	0.00	0.00
Otras Inversiones	39,498.00	21,507.90
TOTAL DE GASTOS DE INVERSIÓN	69,231.79	33,327.90

3. Conciliación de los flujos de efectivo Netos de las Actividades de operación.

El origen del Flujo de Efectivo en las Actividades de Operación es por el Ingreso del Subsidio Estatal; la Aplicación del mismo está integrada por Servicios Personales,



Materiales y Suministros, Servicios Generales, Bienes Muebles, Transferencias internas y asignaciones al Sector Público.

CONCILIACIÓN DE FLUJOS DE EFECTIVO NETOS		
CONCEPTO	2023	2022
Resultados del Ejercicio Ahorro / desahorro	70,986.06	33,830.33
Movimiento de partidas (o rubros) que no afectan el efectivo	55,380.84	9,246.13
Depreciación	0.00	0.00
Amortización	0.00	0.00
Incrementos en las provisiones	0.00	0.00
Incremento en inversiones producido por revaluación	0.00	0.00
Ganancia/pérdida en venta de bienes muebles, inmuebles	0.00	0.00
Incremento en cuentas por cobrar	0.00	0.00
Deudores diversos por cobrar a corto plazo	-590.43	1,646.13
Retenciones y contribuciones por pagar a corto plazo	55,971.27	7,600.00
Flujos de Efectivo Netos de las Actividades de Operación	126,366.90	43,076.46

V) CONCILIACIÓN ENTRE LOS INGRESOS PRESUPUESTARIOS Y CONTABLES, ASÍ COMO ENTRE LOS EGRESOS PRESUPUESTARIOS Y LOS GASTOS CONTABLES.

COMISIÓN ESTATAL DE CONCILIACIÓN Y ARBITRAJE MÉDICO PARA EL ESTADO DE NAYARIT Conciliación entre los Ingresos Presupuestarios y Contables Del 01 de enero al 31 de diciembre de 2023		
1. Ingresos Presupuestarios		5'492,816.07
2. Más ingresos contables no presupuestarios		0.00
Incremento por variación de inventarios	0.00	
Disminuir del exceso de estimaciones por pérdida o deterioro u obsoletos	0.00	
Disminución del exceso de provisiones	0.00	
Modificación a la Ley de ingresos estimada	0.00	
Otros ingresos contables no presupuestarios	0.00	
3. Menos ingresos presupuestarios no contables		0.00
Productos de Capital	0.00	
Aprovechamientos de capital	0.00	
Modificaciones a la Ley de Ingresos estimada	0.00	
Otros ingresos presupuestarios no contables	0.0	
4. Total de Ingresos contables (4=1+2-3)		5'492,816.07

COMISIÓN ESTATAL DE CONCILIACIÓN Y ARBITRAJE MÉDICO PARA EL ESTADO DE NAYARIT Conciliación entre los Egresos Presupuestarios y los Gastos Contables Del 01 de enero al 31 de diciembre de 2023		
--	--	--



1. Total de egresos (presupuestarios)		5'491,061.80
2. Menos Egresos Presupuestarios no Contables		69,231.79
<i>Mobiliario y equipo de administración</i>	69,231.79	
<i>Mobiliario y equipo educacional y recreativo</i>	0.00	
<i>Equipo e instrumental médico y de laboratorio</i>	0.00	
<i>Vehículos y equipo de transporte</i>	0.00	
<i>Equipo de defensa y seguridad</i>	0.00	
<i>Maquinaria, otros equipos y herramientas</i>	0.00	
Activos biológicos	0.00	
Bienes inmuebles	0.00	
Etc.		
Otros Egresos Presupuestarios No Contables		
3. Más Gastos Contables No Presupuestarios		0.00
Estimaciones, depreciaciones, deterioros, obsolescencia y amortizaciones	0.00	
Provisiones	0.00	
Disminución de inventarios	0.00	
Aumento por insuficiencia de estimaciones por pérdida o deterioro u obsolescencia	0.00	
Aumento por insuficiencia de provisiones	0.00	
Otros Gastos	0.00	
Otros Gastos Contables No Presupuestales	0.00	
4. Total de Gasto Contable (4=1-2+3)		5'421.830.01

C) NOTAS DE MEMORIA (CUENTAS DE ORDEN)

- a) CUENTAS DE ORDEN CONTABLES (No aplica)
Valores (no aplica)
Emisión de obligaciones (No aplica)
Avales y garantías (No aplica)
Juicios (No aplica)



Inversión mediante proyectos para prestación de servicios (PPS) (No aplica)

Bienes concesionados o en comodato (No aplica)

b) Cuentas de ORDEN PRESUPUESTARIAS

1. Cuentas de Ingresos

Cuentas de ORDEN PRESUPUESTALES DE LOS INGRESOS	IMPORTE
Ley de ingresos estimada	4'633,560.00
Ley de Ingresos por Ejecutar	0.00
Modificaciones a la Ley de ingresos estimada	859,256.07
Ley de ingresos devengada	5'492,816.07
Ley de ingresos recaudada	5'492,816.07

2. Cuentas de Egresos

Cuentas de ORDEN PRESUPUESTALES DE LOS EGRESOS	IMPORTE
Presupuesto de egresos Aprobado	4'633,560.00
Presupuestos de Egresos por Ejercer	1,754.27
Modificaciones al Presupuesto de egresos Aprobado	859,256.07
Presupuesto de egresos comprometido	5'491,061.80
Presupuesto de egresos devengado	5'491,061.80
Presupuesto de egresos ejercido	5'491,061.80
Presupuesto de egresos pagado	5'491,061.80

Bajo protesta de decir verdad declaramos que los Estados Financieros y sus notas son razonablemente correctos y responsabilidad del emisor.


DR. JORGE DELGADILLO RODRÍGUEZ
SUBCOMISIONADO MÉDICO


LIC. PATRICIA LILIANA VIDAURI GONZÁLEZ
ENCARGADA DE LA UNIDAD DE
ADMINISTRACIÓN



COMISIÓN ESTATAL DE CONCILIACIÓN Y ARBITRAJE
MÉDICO PARA EL ESTADO DE NAYARIT
CECAMED

INFORMACIÓN PRESUPUESTARIA

Cuenta Pública 2023
COMISIÓN ESTATAL DE CONCILIACIÓN Y ARBITRAJE MÉDICO PARA EL ESTADO DE NAYARIT
 Estado Analítico de Ingresos
 Del 1 de Enero al 31 de Diciembre de 2023

Rubro de Ingresos	Ingreso					Diferencia (6= 5 - 1)
	Estimado	Ampliaciones y Reducciones	Modificado	Devengado	Recaudado	
	(1)	(2)	(3= 1 + 2)	(4)	(5)	
Impuestos	0.00	0.00	0.00	0.00	0.00	0.00
Cuotas y Aportaciones de Seguridad Social	0.00	0.00	0.00	0.00	0.00	0.00
Contribuciones de Mejoras	0.00	0.00	0.00	0.00	0.00	0.00
Derechos	0.00	0.00	0.00	0.00	0.00	0.00
Productos	0.00	0.00	0.00	0.00	0.00	0.00
Aprovechamientos	0.00	0.00	0.00	0.00	0.00	0.00
Ingresos por Venta de Bienes, Prestación de Servicios y Otros Ingresos	0.00	0.00	0.00	0.00	0.00	0.00
Participaciones, Aportaciones, Convenios, Incentivos Derivados de la Colaboración Fiscal y Fondos Distintos de Aportaciones	0.00	0.00	0.00	0.00	0.00	0.00
Transferencias, Asignaciones, Subsidios y Subvenciones, y Pensiones y Jubilaciones	4,633,560.00	859,256.07	5,492,816.07	5,492,816.07	5,492,816.07	0.00
Ingresos Derivados de Financiamientos	0.00	0.00	0.00	0.00	0.00	0.00
Total	4,633,560.00	859,256.07	5,492,816.07	5,492,816.07	5,492,816.07	0.00
Ingresos excedentes						0.00

Estado Analítico de Ingresos Por Fuente de Financiamiento	Ingreso					Diferencia (6= 5 - 1)
	Estimado	Ampliaciones y Reducciones	Modificado	Devengado	Recaudado	
	(1)	(2)	(3= 1 + 2)	(4)	(5)	
Ingresos del Poder Ejecutivo Federal o Estatal y de los Municipios	4,633,560.00	859,256.07	5,492,816.07	5,492,816.07	5,492,816.07	0.00
Impuestos	0.00	0.00	0.00	0.00	0.00	0.00
Cuotas y Aportaciones de Seguridad Social	0.00	0.00	0.00	0.00	0.00	0.00
Contribuciones de Mejoras	0.00	0.00	0.00	0.00	0.00	0.00
Derechos	0.00	0.00	0.00	0.00	0.00	0.00
Productos	0.00	0.00	0.00	0.00	0.00	0.00
Aprovechamientos	0.00	0.00	0.00	0.00	0.00	0.00
Participaciones, Aportaciones, Convenios, Incentivos Derivados de la Colaboración Fiscal y Fondos Distintos de Aportaciones	0.00	0.00	0.00	0.00	0.00	0.00
Transferencias, Asignaciones, Subsidios y Subvenciones, y Pensiones y Jubilaciones	4,633,560.00	859,256.07	5,492,816.07	5,492,816.07	5,492,816.07	0.00
Ingresos de los Entes Públicos de los Poderes Legislativo y Judicial, de los Órganos Autónomos y del Sector Paraestatal o Paramunicipal, así como de las Empresas Productivas del Estado	0.00	0.00	0.00	0.00	0.00	0.00
Cuotas y Aportaciones de Seguridad Social	0.00	0.00	0.00	0.00	0.00	0.00
Productos	0.00	0.00	0.00	0.00	0.00	0.00
Ingresos por Venta de Bienes, Prestación de Servicios y Otros Ingresos	0.00	0.00	0.00	0.00	0.00	0.00
Transferencias, Asignaciones, Subsidios y Subvenciones, y Pensiones y Jubilaciones	0.00	0.00	0.00	0.00	0.00	0.00
Ingresos derivados de financiamiento	0.00	0.00	0.00	0.00	0.00	0.00
Ingresos Derivados de Financiamientos	0.00	0.00	0.00	0.00	0.00	0.00
Total	4,633,560.00	859,256.07	5,492,816.07	5,492,816.07	5,492,816.07	0.00
Ingresos excedentes						0.00

Bajo protesta de decir verdad declaramos que los Estados Financieros y sus notas, son razonablemente correctos y son responsabilidad del emisor.

DR. JORGE DELGADILLO RODRÍGUEZ
 SUBCOMISIONADO MÉDICO

LIC. PATRICIA LILIANA VIDAURI GONZÁLEZ
 ENCARGADA DE LA UNIDAD DE ADMINISTRACIÓN

Cuenta Pública 2023
COMISIÓN ESTATAL DE CONCILIACIÓN Y ARBITRAJE MÉDICO PARA EL ESTADO DE NAYARIT
 Estado Analítico del Ejercicio del Presupuesto de Egresos
 Clasificación por Objeto del Gasto (Capítulo y Concepto)
 Del 1 de Enero al 31 de Diciembre de 2023

Concepto	Egresos					Subejercicio
	Aprobado	Ampliaciones/ (Reducciones)	Modificado	Devengado	Pagado	
	1	2	3 = (1 + 2)	4	5	
Equipo e Instrumental Médico y de Laboratorio	0.00	0.00	0.00	0.00	0.00	0.00
Vehículos y Equipo de Transporte	0.00	0.00	0.00	0.00	0.00	0.00
Equipo de Defensa y Seguridad	0.00	0.00	0.00	0.00	0.00	0.00
Maquinaria, Otros Equipos y Herramientas	0.00	0.00	0.00	0.00	0.00	0.00
Activos Biológicos	0.00	0.00	0.00	0.00	0.00	0.00
Bienes Inmuebles	0.00	0.00	0.00	0.00	0.00	0.00
Activos Intangibles	0.00	0.00	0.00	0.00	0.00	0.00
Inversión Pública	0.00	0.00	0.00	0.00	0.00	0.00
Obra Pública en Bienes de Dominio Público	0.00	0.00	0.00	0.00	0.00	0.00
Obra Pública en Bienes Propios	0.00	0.00	0.00	0.00	0.00	0.00
Proyectos Productivos y Acciones de Fomento	0.00	0.00	0.00	0.00	0.00	0.00
Inversiones Financieras y Otras Provisiones	0.00	0.00	0.00	0.00	0.00	0.00
Inversiones Para el Fomento de Actividades Productivas	0.00	0.00	0.00	0.00	0.00	0.00
Acciones y Participaciones de Capital	0.00	0.00	0.00	0.00	0.00	0.00
Compra de Títulos y Valores	0.00	0.00	0.00	0.00	0.00	0.00
Concesión de Préstamos	0.00	0.00	0.00	0.00	0.00	0.00
Inversiones en Fideicomisos, Mandatos y Otros Análogos	0.00	0.00	0.00	0.00	0.00	0.00
Otras Inversiones Financieras	0.00	0.00	0.00	0.00	0.00	0.00
Provisiones para Contingencias y Otras Erogaciones Especiales	0.00	0.00	0.00	0.00	0.00	0.00
Participaciones y Aportaciones	0.00	0.00	0.00	0.00	0.00	0.00
Participaciones	0.00	0.00	0.00	0.00	0.00	0.00
Aportaciones	0.00	0.00	0.00	0.00	0.00	0.00
Convenios	0.00	0.00	0.00	0.00	0.00	0.00
Deuda Pública	0.00	0.00	0.00	0.00	0.00	0.00
Amortización de la Deuda Pública	0.00	0.00	0.00	0.00	0.00	0.00
Intereses de la Deuda Pública	0.00	0.00	0.00	0.00	0.00	0.00
Comisiones de la Deuda Pública	0.00	0.00	0.00	0.00	0.00	0.00
Gastos de la Deuda Pública	0.00	0.00	0.00	0.00	0.00	0.00
Costo por Coberturas	0.00	0.00	0.00	0.00	0.00	0.00
Apoyos Financieros	0.00	0.00	0.00	0.00	0.00	0.00
Adeudos de Ejercicios Fiscales Anteriores (Adefas)	0.00	0.00	0.00	0.00	0.00	0.00
Total del Gasto	4,633,560.00	859,256.07	5,492,816.07	5,491,061.80	5,491,061.80	1,754.27

Bajo protesta de decir verdad declaramos que los Estados Financieros y sus notas, son razonablemente correctos y son responsabilidad del emisor.

DR. JORGE DELGADILLO RODRÍGUEZ
 SUBCOMISIONADO MÉDICO

LIC. PATRICIA LILIANA VIDAURI GONZÁLEZ
 ENCARGADA DE LA UNIDAD DE ADMINISTRACIÓN

Cuenta Pública 2023
COMISIÓN ESTATAL DE CONCILIACIÓN Y ARBITRAJE MÉDICO PARA EL ESTADO DE NAYARIT
 Estado Analítico del Ejercicio del Presupuesto de Egresos
 Clasificación Económica (por Tipo de Gasto)
 Del 1 de Enero al 31 de Diciembre de 2023

Concepto	Egresos					Subejercicio 6 = (3 - 4)
	Aprobado	Ampliaciones/ (Reducciones)	Modificado	Devengado	Pagado	
	1	2	3 = (1 + 2)	4	5	
Gasto Corriente	4,614,860.00	808,722.28	5,423,582.28	5,421,830.01	5,421,830.01	1,752.27
Gasto de Capital	18,700.00	50,533.79	69,233.79	69,231.79	69,231.79	2.00
Amortización de la Deuda y Disminución de Pasivos	0.00	0.00	0.00	0.00	0.00	0.00
Pensiones y Jubilaciones	0.00	0.00	0.00	0.00	0.00	0.00
Participaciones	0.00	0.00	0.00	0.00	0.00	0.00
Total del Gasto	4,633,560.00	859,256.07	5,492,816.07	5,491,061.80	5,491,061.80	1,754.27

Bajo protesta de decir verdad declaramos que los Estados Financieros y sus notas, son razonablemente correctos y son responsabilidad del emisor.


DR. JORGE DELGADILLO RODRÍGUEZ
 SUBCOMISIONADO MÉDICO


LIC. PATRICIA LILIANA VIDAURI GONZÁLEZ
 ENCARGADA DE LA UNIDAD DE ADMINISTRACIÓN

Cuenta Pública 2023
COMISIÓN ESTATAL DE CONCILIACIÓN Y ARBITRAJE MÉDICO PARA EL ESTADO DE NAYARIT
 Estado Analítico del Ejercicio del Presupuesto de Egresos
 Clasificación Administrativa
 Del 1 de Enero al 31 de Diciembre de 2023

Concepto	Egresos					Subejercicio 6 = (3 - 4)
	Aprobado	Ampliaciones/ (Reducciones)	Modificado	Devengado	Pagado	
	1	2	3 = (1 + 2)	4	5	
Sin Ramo/Dependencia	4,633,560.00	859,256.07	5,492,816.07	5,491,061.80	5,491,061.80	1,754.27
SUBSIDIO ESTATAL	4,633,560.00	859,256.07	5,492,816.07	5,491,061.80	5,491,061.80	1,754.27
Total del Gasto	4,633,560.00	859,256.07	5,492,816.07	5,491,061.80	5,491,061.80	1,754.27

Bajo protesta de decir verdad declaramos que los Estados Financieros y sus notas, son razonablemente correctos y son responsabilidad del emisor.


 DR. JORGE DEL CABELLO RODRÍGUEZ
 SUBCOMISIONADO MÉDICO


 LIC. PATRICIA LILIANA VIDAURI GONZÁLEZ
 ENCARGADA DE LA UNIDAD DE ADMINISTRACIÓN

Cuenta Pública 2023
COMISIÓN ESTATAL DE CONCILIACIÓN Y ARBITRAJE MÉDICO PARA EL ESTADO DE NAYARIT
 Estado Analítico del Ejercicio del Presupuesto de Egresos
 Clasificación Funcional (Finalidad y Función)
 Del 1 de Enero al 31 de Diciembre de 2023

Concepto	Egresos					Subejercicio
	Aprobado	Ampliaciones/ (Reducciones)	Modificado	Devengado	Pagado	
	1	2	3 = (1 + 2)	4	5	
Gobierno	0.00	0.00	0.00	0.00	0.00	0.00
Legislación	0.00	0.00	0.00	0.00	0.00	0.00
Justicia	0.00	0.00	0.00	0.00	0.00	0.00
Coordinación de la Política de Gobierno	0.00	0.00	0.00	0.00	0.00	0.00
Relaciones Exteriores	0.00	0.00	0.00	0.00	0.00	0.00
Asuntos Financieros y Hacendarios	0.00	0.00	0.00	0.00	0.00	0.00
Seguridad Nacional	0.00	0.00	0.00	0.00	0.00	0.00
Asuntos de Orden Público y de Seguridad Interior	0.00	0.00	0.00	0.00	0.00	0.00
Otros Servicios Generales	0.00	0.00	0.00	0.00	0.00	0.00
Desarrollo Social	4,633,560.00	859,256.07	5,492,816.07	5,491,061.80	5,491,061.80	1,754.27
Protección Ambiental	0.00	0.00	0.00	0.00	0.00	0.00
Vivienda y Servicios a la Comunidad	0.00	0.00	0.00	0.00	0.00	0.00
Salud	4,633,560.00	859,256.07	5,492,816.07	5,491,061.80	5,491,061.80	1,754.27
Recreación, Cultura y Otras Manifestaciones Sociales	0.00	0.00	0.00	0.00	0.00	0.00
Educación	0.00	0.00	0.00	0.00	0.00	0.00
Protección Social	0.00	0.00	0.00	0.00	0.00	0.00
Otros Asuntos Sociales	0.00	0.00	0.00	0.00	0.00	0.00
Desarrollo Económico	0.00	0.00	0.00	0.00	0.00	0.00
Asuntos Económicos, Comerciales y Laborales en General	0.00	0.00	0.00	0.00	0.00	0.00
Agropecuaria, Silvicultura, Pesca y Caza	0.00	0.00	0.00	0.00	0.00	0.00
Combustibles y Energía	0.00	0.00	0.00	0.00	0.00	0.00
Minería, Manufacturas y Construcción	0.00	0.00	0.00	0.00	0.00	0.00
Transporte	0.00	0.00	0.00	0.00	0.00	0.00
Comunicaciones	0.00	0.00	0.00	0.00	0.00	0.00
Turismo	0.00	0.00	0.00	0.00	0.00	0.00
Ciencia, Tecnología e Innovación	0.00	0.00	0.00	0.00	0.00	0.00
Otras Industrias y Otros Asuntos Económicos	0.00	0.00	0.00	0.00	0.00	0.00
Otras no Clasificadas en Funciones Anteriores	0.00	0.00	0.00	0.00	0.00	0.00
Transacciones de la Deuda Publica / Costo Financiero de la Deuda	0.00	0.00	0.00	0.00	0.00	0.00
Transferencias, Participaciones y Aportaciones entre Diferentes Niveles y Ordenes de Gobierno	0.00	0.00	0.00	0.00	0.00	0.00
Saneamiento del Sistema Financiero	0.00	0.00	0.00	0.00	0.00	0.00
Adeudos de Ejercicios Fiscales Anteriores	0.00	0.00	0.00	0.00	0.00	0.00
Total del Gasto	4,633,560.00	859,256.07	5,492,816.07	5,491,061.80	5,491,061.80	1,754.27

Bajo protesta de decir verdad declaramos que los Estados Financieros y sus notas, son razonablemente correctos y son responsabilidad del emisor.

DR. JORGE DELGADILLO RODRÍGUEZ
 SUBCOMISIONADO MÉDICO

LIC. PATRICIA LILIANA VIDAURI GONZÁLEZ
 ENCARGADA DE LA UNIDAD DE ADMINISTRACIÓN

Cuenta Pública 2023
COMISIÓN ESTATAL DE CONCILIACIÓN Y ARBITRAJE MÉDICO PARA EL ESTADO DE NAYARIT
Endeudamiento Neto
Del 1 de Enero al 31 de Diciembre de 2023

Identificación de Crédito o Instrumento	Contratación / Colocación	Amortización	Endeudamiento Neto
	A	B	C = A - B
Créditos Bancarios			
			0.00
			0.00
			0.00
			0.00
			0.00
			0.00
			0.00
			0.00
			0.00
Total Créditos Bancarios	0.00	0.00	0.00
Otros Instrumentos de Deuda			
			0.00
			0.00
			0.00
			0.00
			0.00
			0.00
			0.00
			0.00
			0.00
Total Otros Instrumentos de Deuda	0.00	0.00	0.00
TOTAL	0.00	0.00	0.00

Bajo protesta de decir verdad declaramos que los Estados Financieros y sus notas, son razonablemente correctos y son responsabilidad del emisor.


DR. JORGE DELGADILLO RODRÍGUEZ
SUBCOMISIONADO MÉDICO



LIC. PATRICIA LILIANA VDAURI GONZÁLEZ
ENCARGADA DE LA UNIDAD DE ADMINISTRACIÓN

Cuenta Pública 2023
COMISIÓN ESTATAL DE CONCILIACIÓN Y ARBITRAJE MÉDICO PARA EL ESTADO DE NAYARIT
Intereses de la Deuda
Del 1 de Enero al 31 de Diciembre de 2023

Identificación de Crédito o Instrumento	Devengado	Pagado
Créditos Bancarios		
Total de intereses de Créditos Bancarios	0.00	0.00
Otros Instrumentos de Deuda		
Total de intereses de Otros Instrumentos de Deuda	0.00	0.00
TOTAL	0.00	0.00

Bajo protesta de decir verdad declaramos que los Estados Financieros y sus notas, son razonablemente correctos y son responsabilidad del emisor.


DR. JORGE DELGADILLO RODRÍGUEZ
SUBCOMISIONADO MÉDICO


LIC. PATRICIA LILIANA VIDAURI GONZÁLEZ
ENCARGADA DE LA UNIDAD DE ADMINISTRACIÓN

Cuenta Pública 2023
COMISIÓN ESTATAL DE CONCILIACIÓN Y ARBITRAJE MÉDICO PARA EL ESTADO DE NAYARIT
Flujo de Fondos
Del 1 de Enero al 31 de Diciembre de 2023
(Cifras en Pesos)

Concepto	Estimado / Aprobado	Devengado	Recaudado / Pagado
Rubros de Ingresos	4,633,560.00	5,492,816.07	5,492,816.07
Impuestos	0.00	0.00	0.00
Cuotas y Aportaciones de Seguridad Social	0.00	0.00	0.00
Contribuciones de Mejoras	0.00	0.00	0.00
Derechos	0.00	0.00	0.00
Productos	0.00	0.00	0.00
Aprovechamientos	0.00	0.00	0.00
Ingresos por Venta de Bienes, Prestación de Servicios y Otros Ingresos	0.00	0.00	0.00
Participaciones, Aportaciones, Convenios, Incentivos Derivados de la Colaboración Fiscal y Fondos Distintos de Aportaciones	0.00	0.00	0.00
Transferencias, Asignaciones, Subsidios y Subvenciones, y Pensiones y Jubilaciones	4,633,560.00	5,492,816.07	5,492,816.07
Ingresos Derivados de Financiamientos	0.00	0.00	0.00
Capítulos de Gasto	4,633,560.00	5,491,061.80	5,491,061.80
Servicios Personales	4,181,308.73	4,910,095.62	4,910,095.62
Materiales y Suministros	72,450.00	98,444.47	98,444.47
Servicios Generales	361,101.27	413,289.92	413,289.92
Transferencias, Asignaciones, Subsidios y Otras Ayudas	0.00	0.00	0.00
Bienes Muebles, Inmuebles e Intangibles	18,700.00	69,231.79	69,231.79
Inversión Pública	0.00	0.00	0.00
Inversiones Financieras y Otras Provisiones	0.00	0.00	0.00
Participaciones y Aportaciones	0.00	0.00	0.00
Deuda Pública	0.00	0.00	0.00
Total de las operaciones	0.00	1,754.27	1,754.27

Bajo protesta de decir verdad declaramos que los Estados Financieros y sus notas, son razonablemente correctos y son responsabilidad del emisor.


DR. JORGE DELGADILLO RODRÍGUEZ
SUBCOMISIONADO MÉDICO


LIC. PATRICIA LILIANA VIDAURI GONZÁLEZ
ENCARGADA DE LA UNIDAD DE ADMINISTRACIÓN



**COMISIÓN ESTATAL DE CONCILIACIÓN Y ARBITRAJE
MÉDICO PARA EL ESTADO DE NAYARIT
CECAMED**

INFORMACIÓN PROGRAMÁTICA

Cuenta Pública 2023
COMISIÓN ESTATAL DE CONCILIACIÓN Y ARBITRAJE MÉDICO PARA EL ESTADO DE NAYARIT
Gasto por Categoría Programática
Del 1 de Enero al 31 de Diciembre de 2023

Concepto	Egresos					Subejercicio 6 = (3 + 4)
	Aprobado	Ampliaciones/ (Reducciones)	Modificado	Devengado	Pagado	
	1	2	3 = (1 + 2)	4	5	
Programas	4,633,560.00	859,256.07	5,492,816.07	5,491,061.80	5,491,061.80	1,754.27
Subsidios: Sector Social y Privado o Entidades Federativas y Municipios	0.00	0.00	0.00	0.00	0.00	0.00
Sujetos a Reglas de Operación	0.00	0.00	0.00	0.00	0.00	0.00
Otros Subsidios	0.00	0.00	0.00	0.00	0.00	0.00
Desempeño de las Funciones	4,633,560.00	859,256.07	5,492,816.07	5,491,061.80	5,491,061.80	1,754.27
Prestación de Servicios Públicos	4,633,560.00	859,256.07	5,492,816.07	5,491,061.80	5,491,061.80	1,754.27
Provisión de Bienes Públicos	0.00	0.00	0.00	0.00	0.00	0.00
Planeación, seguimiento y evaluación de políticas públicas	0.00	0.00	0.00	0.00	0.00	0.00
Promoción y fomento	0.00	0.00	0.00	0.00	0.00	0.00
Regulación y supervisión	0.00	0.00	0.00	0.00	0.00	0.00
Funciones de las Fuerzas Armadas (Únicamente Gobierno Federal)	0.00	0.00	0.00	0.00	0.00	0.00
Específicos	0.00	0.00	0.00	0.00	0.00	0.00
Proyectos de Inversión	0.00	0.00	0.00	0.00	0.00	0.00
Administrativos y de Apoyo	0.00	0.00	0.00	0.00	0.00	0.00
Apoyo al proceso presupuestario y para mejorar la eficiencia institucional	0.00	0.00	0.00	0.00	0.00	0.00
Apoyo a la función pública y al mejoramiento de la gestión	0.00	0.00	0.00	0.00	0.00	0.00
Operaciones ajenas	0.00	0.00	0.00	0.00	0.00	0.00
Compromisos	0.00	0.00	0.00	0.00	0.00	0.00
Obligaciones de cumplimiento de resolución jurisdiccional	0.00	0.00	0.00	0.00	0.00	0.00
Desastres Naturales	0.00	0.00	0.00	0.00	0.00	0.00
Obligaciones	0.00	0.00	0.00	0.00	0.00	0.00
Pensiones y jubilaciones	0.00	0.00	0.00	0.00	0.00	0.00
Aportaciones a la seguridad social	0.00	0.00	0.00	0.00	0.00	0.00
Aportaciones a fondos de estabilización	0.00	0.00	0.00	0.00	0.00	0.00
Aportaciones a fondos de inversión y reestructura de pensiones	0.00	0.00	0.00	0.00	0.00	0.00
Programas de Gasto Federalizado (Gobierno Federal)	0.00	0.00	0.00	0.00	0.00	0.00
Gasto Federalizado	0.00	0.00	0.00	0.00	0.00	0.00
Participaciones a entidades federativas y municipios	0.00	0.00	0.00	0.00	0.00	0.00
Costo financiero, deuda o apoyos a deudores y ahorradores de la banca	0.00	0.00	0.00	0.00	0.00	0.00
Adeudos de ejercicios fiscales anteriores	0.00	0.00	0.00	0.00	0.00	0.00
Total del Gasto	4,633,560.00	859,256.07	5,492,816.07	5,491,061.80	5,491,061.80	1,754.27

Bajo protesta de decir verdad declaramos que los Estados Financieros y sus notas, son razonablemente correctos y son responsabilidad del emisor.


DR. JORGE DELGADILLO RODRÍGUEZ
SUBCOMISIONADO MÉDICO


LIC. PATRICIA LILIANA VIDAURI GONZÁLEZ
ENCARGADA DE LA UNIDAD DE ADMINISTRACIÓN

PROGRAMAS Y PROYECTOS DE INVERSIÓN
GOBIERNO DEL ESTADO DE NAYARIT
PRESUPUESTO DE EGRESOS DEL ESTADO DE NAYARIT 2023
PRESUPUESTO BASADO EN RESULTADOS
MATRIZ DE INDICADORES PARA RESULTADOS (MIR) 2023
REPORTES DE AVANCE DE METAS DE LOS INDICADORES

Periodo que se reporta: Cuarto Trimestre

DEPENDENCIA:		COMISIÓN ESTATAL DE CONCILIACIÓN Y ARBITRAJE MEDICO (CECAMED)						MIR (CECAMED) - 1		DESGLOSE DE MONTO ASIGNADO AL PROGRAMA PRESUPUESTAL (PP)			CRITERIO DE DEFINICION DEL MONTO ASIGNADO (Marque con X)		MONTO EJERCIDO AL TRIMESTRE QUE SE REPORTA				NOTA COMPLEMENTARIA (Respecto a los montos)			
PED 2021-2027		CLAVE FUNCIONAL																	ACUMULADO AL 31 DE DICIEMBRE 2023			
E REC.	E GEN.	FIN	FUN	SF	M	PP	NOMBRE DEL PROGRAMA PRESUPUESTARIO (PP)		PP principal	PP indirecto	Gasto Corriente	Gasto Invers.	MONTO DEL PP AUTORIZADO EN EL PRESUPUESTO DE EGRESOS	MONTO ASIGNADO DEL PP A LA DEPENDENCIA	MONTO ASIGNADO A LA MIR	REAL	ESTIMADO	1er. Trimestre	2do. Trimestre	3er. Trimestre	4to. Trimestre	
ER2	ER2-4		02	03	04	G	065	Servicios de Conciliación y Arbitraje Médico		X		X	4,633,560	4,633,560	4,633,560	X		1,025,120	2,281,124	3,492,280	5,491,062	
Nombre de Beneficiarios (Población objetivo):									Núm. de Benef.:		1235456		Montos de Otras Fuentes de Financiamiento:			0		0	0	0		

Resumen Narrativo	Nombre del Indicador	Definición	Fórmula	Unidad de Medida / Frecuencia	Tipo de Indicador / Dimensión a medir	Sentido Ideal del Indicador	Supuestos	Línea Base		Variables de la fórmula	Metas		1er. Trimestre	2do. Trimestre	3er. Trimestre	4to. Trimestre	Justificación de Resultados	
								Año de la Línea Base	Línea Base		Datos de las variables	Resultado	Datos de las variables	Resultado	Datos de las variables	Resultado	Datos de las variables	Resultado

Nivel: Fin

Contribuir a una mejor percepción de la calidad de los servicios de salud a través de la resolución de la inconfiabilidad manifestada por los usuarios de los servicios de salud	Variación porcentual de prestadores de servicios de la salud involucrados en procesos de conciliación o arbitraje en este año respecto al anterior	Muestra el decremento o incremento de Usuarios de la CECAMED que acuden a solicitar alguno de los servicios que otorga la Institución (Orientación, Asesoría, Gestión, Queja o Emisión de Dictamen) en el presente año con relación al año anterior.	((Número de prestadores de servicios de la salud involucrados en el año actual / Número de prestadores de servicios de la salud involucrados en el año anterior) * 100	Los usuarios y prestadores de Servicios Médicos están enterados de la existencia de la CECAMED como una instancia alterna especializada en solucionar los conflictos en la atención a la salud, de las bondades de sus procedimientos, y la capacidad profesional de quienes la conforman.	Número De Prestadores De Servicios De La Salud Involucrados En El Año Actual	300.00										249.00		Sitacora de registro de asuntos recibidos en la CECAMED, Sistema Nacional de Registro de la Queja Médica (SINAREQ), plataforma perteneciente a la Comisión Nacional de Arbitraje Médico, donde se registra cada asunto recibido.
					Número De Prestadores De Servicios De La Salud Involucrados En El Año Anterior	170.00											170.00	
	Porcentaje Anual	Estratégic Eficacia	Regular		2022	9.68					76.47							

Nivel: Proposito

Inconformidades de los usuarios de los servicios de la salud atendidas, prevenidas y solucionadas en todo el Estado mediante los servicios que presta la CECAMED	Variación porcentual de inconformidades captadas en este año con respecto al anterior	Muestra la variación porcentual de las inconformidades surgidas en la atención a la salud (Orientaciones, Asesorías, Gestiones y Quejas) y recibidas por la CECAMED en el año, como instrumento para medir la percepción de los usuarios de la calidad de los servicios médicos.	((Total de inconformidades captadas año actual / Total de inconformidades captadas año anterior) * 100	Los usuarios de los servicios de salud ponen a consideración de la CECAMED sus inconformidades respecto a la prestación de los servicios de salud recibidos, para que al reinformarles mejoran la calidad en su prestación del servicio.	Total De Inconformidades Captadas Año Actual	300.00										239.00		.Gracias a la campaña de difusión de las funciones de CECAMED se ha logrado un 80% esperando completar la meta en el año actual.
					Total De Inconformidades Captadas Año Anterior	167.00											167.00	
	Porcentaje Anual	Estratégic Eficacia	Regular		2022	11.33					79.64							

Nivel: Componente

C1.- Inconformidades mediante los servicios que presta la CECAMED que son : orientaciones, asesorías, gestión y quejas atendidas	Porcentaje de atención de inconformidades atendidas	Muestra el porcentaje de Asuntos (Orientaciones, Asesorías, Gestión, Quejas y Dictámenes) atendidos (concluidos) en relación a los recibidos.	(Número de inconformidades atendidas / Número de inconformidades recibidas) * 100	Las quejas y dictámenes son recibidos con oportunidad y se cumple conforme los tiempos estipulados en manuales de procedimientos dentro del periodo anual.	Número De Inconformidades Atendidas	300.00	50.00	100.00	167.00	242.00								.Lo concluido representa el 97% del total de asuntos recibidos, ya que hay algunos en trámite o en proceso de conclusión.
					Número De Inconformidades Recibidas	300.00	49.00	101.00	169.00	249.00							97.19	
	Porcentaje Trimestral	Gestión Eficacia	Regular		2022	100.59					100.00	102.04	99.01	98.82				

PROGRAMAS Y PROYECTOS DE INVERSIÓN

Resumen Narrativo	Nombre del Indicador	Definición	Fórmula	Unidad de Medida / Frecuencia	Tipo de Indicador / Dimensión a medir	Sentido Ideal del Indicador	Supuestos	Línea Base		Metas		1er. Trimestre		2do. Trimestre		3er. Trimestre		4to. Trimestre		Justificación de Resultados			
								Año de la Línea Base	Línea Base	Datos de las variables	Resultado	Datos de las variables	Resultado	Datos de las variables	Resultado	Datos de las variables	Resultado	Datos de las variables	Resultado	Análisis Inicial e Interpretación de Resultados		Fuente de Información del Indicador	
								Variables de la fórmula															
										4.00	1.00	1.00	2.00	5.00									
										4.00	0.00	1.00	3.00	10.00									
C6.- Profesionales de la Salud capacitados	Variación porcentual de profesionales de la salud capacitados	Muestra al incremento o decremento porcentual de Profesionales de la Salud Capacitados con respecto al año anterior conforme a las necesidades detectadas.	$((\text{Cantidad de Profesionales de la Salud capacitados en el año actual} / \text{Cantidad de profesionales de la salud capacitados el año anterior}) - 1) * 100$	Porcentaje	Gestión	Regular	Las instituciones de educación y salud solicitan impartir temas de capacitación a los profesionales de la Salud titulados y en vía de formación, por lo que se han establecido convenios con las mismas para programar actividades anuales.	2022	115.71	Cantidad De Profesionales De La Salud Capacitados En El Año Actual	1,200.00									1,198.00		Registros internos de la CECAMED, listas de asistencia	
										Cantidad De Profesionales De La Salud Capacitados El Año Anterior	1,318.00	-8.95									1,318.00	-9.10	.Se logró un buen porcentaje de profesionales de la salud capacitados, ya que su asistencia a las conferencias está sujeta al tiempo que les permitan las actividades propias de su profesión.
C7.- Servicios que presta la CECAMED difundidos	Variación porcentual de acciones de difusión a la población en General	Muestra la variación porcentual de acciones realizadas en el año actual con respecto a las del año anterior	$((\text{Número de acciones realizadas en el trimestre T del año actual} / \text{Número de acciones realizadas en el trimestre T del año anterior}) - 1) * 100$	Porcentaje	Gestión	Regular	Se cuenta con el recurso necesario para dar a conocer a la población en general de la existencia de la CECAMED, cuál es su función y los servicios que presta.	2022	0.01	Número De Acciones Realizadas En El Trimestre T Del Año Actual	10,024.00	3,400.00	6,400.00	8,700.00	10,700.00								Registros internos de la CECAMED.
										Número De Acciones Realizadas En El Trimestre T Del Año Anterior	0.00	0.01	0.00	0.01	0.00	0.01	0.00	0.01	0.00	0.01	0.00	0.01	.Se incrementó el número de acciones de difusión debido a una campaña intensiva incrementada por CECAMED para dar a conocer sus funciones y promover el que se incrementen los asuntos recibidos.
C8.- Cobertura de atención de inconformidades de los usuarios de los servicios de la salud incrementada	Porcentaje de inconformidades recibidas y atendidas del interior del Estado con relación al total de Inconformidades	Muestra la Cobertura de la CECAMED hacia el interior del Estado (porcentaje de asuntos recibidos de otros municipios en relación a los recibidos por el municipio de Tepic).	$(\text{Número de inconformidades recibidas y atendidas de los diferentes municipios excepto Tepic} / \text{Total de inconformidades recibidas y atendidas}) * 100$	Porcentaje	Gestión	Regular	Que no acudan los usuarios de los Servicios de Salud del Interior del Estado a solicitar los servicios de ésta comisión.	2022	23.39	Número De Inconformidades Recibidas Y Atendidas De Los Diferentes Municipios Excepto Tepic	50.00										67.00	Bitácora de registro de asuntos recibidos en la CECAMED, Sistema Nacional de Registro de la Queja Médica (SINAREQ).	
										Total De Inconformidades Recibidas Y Atendidas	300.00	16.67									249.00	26.91	.Se vio reflejado el impacto que ha tenido la difusión por los medios masivos que han incluido los Spots de radio y televisión, ya que se ha dado a conocer las funciones de la CECAMED en el interior del Estado.
Nivel: Actividad																							
C1A1 Atención de asuntos recibidos	Porcentaje de atención de asuntos recibidos	Muestra el Porcentaje de asuntos atendidos de los recibidos, en relación al programa de atención.	$(\text{Asuntos recibidos atendidos} / \text{Asuntos programados a atender}) * 100$	Porcentaje	Gestión	Ascendente	Los usuarios y prestadores de Servicios Médicos están enterados de la existencia de la CECAMED como una instancia alemana especializada en solucionar los conflictos en la atención a la salud, de las bondades de sus procedimientos y la capacidad profesional de quienes la conforman.	2022	85.50	Asuntos Recibidos Atendidos	300.00	50.00	100.00	167.00	242.00								Bitácora de registro de asuntos recibidos en la CECAMED, Sistema Nacional de Registro de la Queja Médica (SINAREQ), plataforma perteneciente a la Comisión Nacional de Arbitraje Médico, donde se registra cada asunto recibido.
										Asuntos Programados A Atender	300.00	72.00	148.00	226.00	300.00								.Se logró un buen porcentaje de la meta y se están estableciendo estrategias para completar las metas.
C2A1 Realización de audiencias de conciliación	Porcentaje de audiencias de conciliación realizadas	Muestra el porcentaje de aceptación del sometimiento a una audiencia de conciliación de todas las quejas recibidas en relación a las audiencias programadas	$(\text{Audiencias de conciliación realizadas} / \text{audiencias de conciliación proyectadas}) * 100$	Porcentaje	Gestión	Ascendente	Los usuarios acuden a presentar su inconformidad a esta instancia y los prestadores de servicios de salud muestran interés en resolver sus conflictos en Comisión.	2022	150.00	Audiencias De Conciliación Realizadas	15.00	2.00	2.00	2.00	3.00								Bitácora de registro de asuntos recibidos en la CECAMED, Sistema Nacional de Registro de la Queja Médica (SINAREQ), plataforma perteneciente a la Comisión Nacional de Arbitraje Médico, donde se registra cada asunto recibido.
										Audiencias De Conciliación Proyectadas	15.00	4.00	8.00	12.00	15.00								.Las quejas sometidas a Audiencias de Conciliación fueron 3 de 10 quejas recibidas, ya que el resto se concluyeron por otras modalidades o por ser de competencia de la CONAMED.

PROGRAMAS Y PROYECTOS DE INVERSIÓN

Resumen Narrativo	Nombre del Indicador	Definición	Fórmula	Unidad de Medida / Frecuencia	Tipo de Indicador / Dimensión a medir	Sentido Ideal del Indicador	Supuestos	Línea Base		Variables de la fórmula	Metas		1er. Trimestre		2do. Trimestre		3er. Trimestre		4to. Trimestre		Justificación de Resultados	
								Año de la Línea Base	Línea Base		Datos de las variables	Resultado	Datos de las variables	Resultado	Datos de las variables	Resultado	Datos de las variables	Resultado	Datos de las variables	Resultado	Análisis Inicial e Interpretación de Resultados	Fuente de Información del Indicador
										Audiencias De Conciliación Realizadas	15.00	2.00	2.00	2.00	3.00							Médico, donde se registra cada asunto recibido.
										Audiencias De Conciliación Proyectadas	15.00	4.00	8.00	12.00	15.00							
CSA1 Realización de Arbitrajes	Porcentaje de arbitrajes realizados	Muestra el porcentaje de arbitrajes realizados en relación a lo proyectado	(Total de arbitrajes realizados / total de arbitrajes proyectados)* 100				El conflicto médico paciente se resuelve a través de un acuerdo, durante el proceso de Conciliación y Arbitraje en la CECAMED.			Total De Arbitrajes Realizados	1.00	0.00	0.00	0.00	0.00							Bitácora de registro de asuntos recibidos en la CECAMED, Sistema Nacional de Registro de la Queja Médica (SINAREQ), plataforma perteneciente a la Comisión Nacional de Arbitraje Médico, donde se registra cada asunto recibido.
				Porcentaje	Gestión	Ascendente		2022	0.00			100.00	0.01	0.01	0.01	0.01	0.00					La mayoría de los casos se concluyen por Conciliación o por otras modalidades.
C4A1 Emisión de laudos	Porcentaje de emisión de laudos	Muestra el porcentaje de quejas resueltas a través de la emisión de un laudo, respecto a los proyectado a emitir	(Laudos emitidos/laudos programados a emitir)*100				El usuario y prestador del servicio de salud en conflicto, que hayan aceptado el procedimiento de Conciliación y Arbitraje Médico y no logran llegar a un acuerdo, ponen en manos de la Comisión la resolución de la Queja mediante la Emisión de un laudo.			Laudos Emitidos	1.00	0.00	0.00	0.00	0.00							Bitácora de registro de asuntos recibidos en la CECAMED, Sistema Nacional de Registro de la Queja Médica (SINAREQ), plataforma perteneciente a la Comisión Nacional de Arbitraje Médico, donde se registra cada asunto recibido.
				Porcentaje	Gestión	Ascendente		2022	0.00			100.00	0.01	0.01	0.01	0.00						No se ha utilizado el recurso del Arbitraje ya que la fase de conciliación se concluyen por diferentes modalidades.
C5A1 Elaboración de dictamen	Porcentaje de dictámenes elaborados	Muestra el porcentaje de Dictámenes elaborados respecto a los proyectados a emitir	(Dictámenes elaborados/dictámenes programados)*100				La Contraloría Interna de las Instituciones de Salud solicitan a la CECAMED la elaboración de dictámenes técnico médico.			Dictámenes Elaborados	4.00	1.00	1.00	2.00	5.00							Bitácora de registro de asuntos recibidos en la CECAMED, Sistema Nacional de Registro de la Queja Médica (SINAREQ), plataforma perteneciente a la Comisión Nacional de Arbitraje Médico, donde se registra cada asunto recibido, Archivos de Dictámenes.
				Porcentaje	Gestión	Ascendente		2022	150.00			100.00	100.00	50.00	66.67	125.00						Se ha reactivado la realización de Dictámenes toda vez que las instancias de procuración e impartición de justicia han aceptado las condiciones que marca nuestro Reglamento respecto a la elaboración de Dictámenes Institucionales ratificados desde su emisión.
CSA1 Realización de pláticas y conferencias a profesionales de la salud	Porcentaje de pláticas y conferencias a profesionales de la salud realizadas	Muestra el porcentaje de pláticas y conferencias realizadas respecto a las programadas	(Pláticas y conferencias realizadas /Pláticas y conferencias programadas a realizar)*100				Se espera que las condiciones de salud respecto a la contingencia sanitaria mejoren y permitan la normalización de las actividades colectivas y se pueda reiniciar con la programación de pláticas y conferencias al sector salud y a la población en general ya que se cuenta con el recurso necesario para ello.			Pláticas Y Conferencias Realizadas	24.00	17.00	33.00	35.00	39.00							Registros Administrativos, contables y presupuestales.
				Porcentaje	Gestión	Ascendente		2022	377.76			100.00	14.67	206.25	175.00	162.50						Se sobrepasó la meta dado que se realizó una campaña intensiva de Difusión y adiestramiento con el fin de que se de a conocer a la CECAMED y sus funciones.

PROGRAMAS Y PROYECTOS DE INVERSIÓN

Resumen Narrativo	Nombre del Indicador	Definición	Fórmula	Unidad de Medida / Frecuencia	Tipo de Indicador / Dirección a medir	Sentido Ideal del Indicador	Supuestos	Línea Base		Variables de la fórmula	Metas		1er. Trimestre		2do. Trimestre		3er. Trimestre		4to. Trimestre		Justificación de Resultados		
								Año de la Línea Base	Línea Base		Datos de las variables	Resultado	Datos de las variables	Resultado	Datos de las variables	Resultado	Datos de las variables	Resultado	Datos de las variables	Resultado	Análisis Inicial e Interpretación de Resultados		Fuente de Información del Indicador
CTA1 Difusión a la población realizada	Porcentaje de acciones de difusión realizadas	Muestra el porcentaje de acciones de difusión realizadas en relación a las proyectadas a realizar.	(Acciones de difusión realizadas/Acciones de difusión programadas a realizar)*100	Porcentaje	Gestión	Ascendente	Se cuenta con el recurso necesario para dar a conocer a la población en general de la existencia de la CECAMED, así es su función y los servicios que presta.	2022	0.01	Acciones De Difusión Realizadas Acciones De Difusión Programadas A Realizar	10,024.00 10,024.00	3,400.00 3,500.00	6,400.00 6,500.00	8,700.00 9,500.00	10,700.00 10,024.00								Registros Administrativos, contables y presupuestales. .Se incrementó el número de acciones de difusión debido a una campaña intensiva incrementada por CECAMED para dar a conocer sus funciones y promover el que se incrementen los asuntos recibidos.
C8A1 Atención de inconformidades al interior del Estado	Porcentaje de inconformidades atendidas del interior del Estado.	Muestra el porcentaje de inconformidades atendidas al interior del Estado (asesorías, gestiones, quejas) respecto a las proyectadas a atender.	(Número de inconformidades recibidas de los diferentes municipios excepto Tepic / Número de inconformidades proyectadas a recibir de los diferentes municipios excepto Tepic)*100	Porcentaje	Gestión	Ascendente	La población al interior del Estado conoce de la existencia de la CECAMED y los servicios que presta. La población al interior del Estado solicita los servicios de esta Comisión.	2022	74.07	Número De Inconformidades Recibidas De Los Diferentes Municipios Excepto Tepic Número De Inconformidades Proyectadas A Recibir De Los Diferentes Municipios Excepto Tepic	50.00 50.00	13.00 12.00	28.00 24.00	42.00 37.00	67.00 50.00								Bitácora de registro de asuntos recibidos en la CECAMED, Sistema Nacional de Registro de la Queja Médica (SINAQRE), plataforma perteneciente a la Comisión Nacional de Arbitraje Médico, donde se registra cada asunto recibido. .Se ve reflejado el impacto que ha tenido la difusión por los medios masivos que han incluido los Spots de radio y televisión, ya que se ha dado a conocer las funciones de la CECAMED en el interior del Estado.

DRA. ELVA INDIANA ARCINIEGA CRUZ
COMISIONADA ESTATAL

Dra. Elva Indiana Arciniega Cruz
Comisionada Estatal

Dr. Jorge Delgadillo Rodríguez
Subcomisionado Médico



COMISIÓN ESTATAL DE CONCILIACIÓN Y ARBITRAJE
MÉDICO PARA EL ESTADO DE NAYARIT
CECAMED

INDICADORES DE POSTURA FISCAL

Cuenta Pública 2023
COMISIÓN ESTATAL DE CONCILIACIÓN Y ARBITRAJE MÉDICO PARA EL ESTADO DE NAYARIT
Indicadores de Postura Fiscal
Del 1 de Enero al 31 de Diciembre de 2023
(Cifras en pesos)

Concepto	Estimado/Aprobado	Devengado	Recaudado/Pagado
I. Ingresos Presupuestarios	4,633,560.00	5,492,816.07	5,492,816.07
1. Ingresos del Gobierno de la Entidad Federativa	4,633,560.00	5,492,816.07	5,492,816.07
2. Ingresos del Sector Paraestatal	0.00	0.00	0.00
II. Egresos Presupuestarios	4,633,560.00	5,491,061.80	5,491,061.80
3. Egresos del Gobierno de la Entidad Federativa	4,633,560.00	5,491,061.80	5,491,061.80
4. Egresos del Sector Paraestatal	0.00	0.00	0.00
III. Balance Presupuestario (Superávit o Déficit) (III = I - II)	0.00	1,754.27	1,754.27

Concepto	Estimado/Aprobado	Devengado	Recaudado/Pagado
III. Balance presupuestario (Superávit o Déficit)	0.00	1,754.27	1,754.27
IV. Intereses, Comisiones y Gastos de la Deuda	0.00	0.00	0.00
V. Balance Primario (Superávit o Déficit) (V= III + IV)	0.00	1,754.27	1,754.27

Concepto	Estimado/Aprobado	Devengado	Recaudado/Pagado
A. Financiamiento	0.00	0.00	0.00
B. Amortización de la deuda	0.00	0.00	0.00
C. Financiamiento Neto	0.00	0.00	0.00

DR. JORGE DELGADILLO RODRIGUEZ
 SUBCOMISIONADO MÉDICO

LIC. PATRICIA LILIANA VIDAURI GONZÁLEZ
 ENCARGADA DE LA UNIDAD DE ADMINISTRACIÓN



**COMISIÓN ESTADAL DE CONCILIACIÓN Y ARBITRAJE
MÉDICO PARA EL ESTADO DE NAYARIT
CECAMED**

ANEXOS



Nayarit
NUESTRA DIGNIDAD Y COMPROMISO

COMISIÓN ESTATAL DE
CONCILIACIÓN Y
ARBITRAJE MÉDICO

COMISION ESTATAL DE CONCILIACIÓN Y ABITRAJE MÉDICO PARA EL ESTADO DE NAYARIT

Relación de Bienes Muebles que componen su Patrimonio

Cuenta Pública de 2023

AL 31/12/2023

Fecha y 27-feb-24

CÓDIGO	DESCRIPCIÓN DEL BIEN	VALOR EN LIBROS
5110700004-1	ARCHIVERO DE MADERA	\$799.00
5110700004-2	ARCHIVERO DE MADERA	\$1,140.00
5110700005-5	ARCHIVERO DE METAL	\$2,599.00
5110700005-6	ARCHIVERO DE METAL	\$2,396.00
5110700005-1	ARCHIVERO DE METAL	\$1,293.00
5110700005-2	ARCHIVERO DE METAL	\$1,293.00
5110700005-3	ARCHIVERO DE METAL	\$1,450.00
5110700005-4	ARCHIVERO DE METAL	\$1,450.00
5110700007-1	BANCA	\$660.00
5110700007-2	BANCA	\$660.00
5110700035-1	ESCRITORIO DE MADERA	\$1,092.50
5110700035-2	ESCRITORIO DE MADERA	\$1,092.50
5110700035-3	ESCRITORIO DE MADERA	\$1,092.50
5110700035-4	ESCRITORIO DE MADERA	\$680.00
5110700035-5	ESCRITORIO DE MADERA	\$800.00
5110700035-6	ESCRITORIO DE MADERA	\$800.00
5110700035-7	ESCRITORIO DE MADERA	\$1,850.00
5110700035-8	ESCRITORIO DE MADERA	\$1,050.00
5110700035-9	ESCRITORIO DE MADERA	\$1,050.00



Nayarit
NUESTRA DIGNIDAD Y COMPROMISO

COMISIÓN ESTATAL DE
CONCILIACIÓN Y
ARBITRAJE MÉDICO

COMISION ESTATAL DE CONCILIACIÓN Y ABITRAJE MÉDICO PARA EL ESTADO DE NAYARIT

Relación de Bienes Muebles que componen su Patrimonio

Cuenta Pública de 2023

AL 31/12/2023

Fecha y 27-feb-24

CÓDIGO	DESCRIPCIÓN DEL BIEN	VALOR EN LIBROS
5110700035-10	ESCRITORIO DE MADERA	\$1,050.00
5110700035-11	ESCRITORIO DE MADERA	\$1,050.00
5110700035-12	ESCRITORIO DE MADERA	\$2,926.00
5110700041-1	GABINETE PARA ARCHIVO	\$1,150.00
5110700041-2	GABINETE PARA ARCHIVO	\$950.00
5110700048-1	LIBRERO	\$950.00
5110700048-2	LIBRERO	\$654.99
5110700048-3	LIBRERO	\$654.99
5110700048-4	LIBRERO	\$1,150.00
5110700048-5	LIBRERO	\$950.00
5110700048-6	LIBRERO	\$1,350.00
5110700048-7	LIBRERO	\$2,300.00
5110700048-8	LIBRERO	\$399.00
5110700052-1	MESA	\$250.00
5110700052-2	MESA	\$250.00
5110700052-3	MESA	\$956.52
5110700052-4	MESA	\$1,899.00
5110700052-5	MESA	\$800.00
5110700052-6	MESA	\$800.00



Nayarit
NUESTRA DIGNIDAD Y COMPROMISO

COMISIÓN ESTATAL DE
CONCILIACIÓN Y
ARBITRAJE MÉDICO

COMISION ESTATAL DE CONCILIACIÓN Y ABITRAJE MÉDICO PARA EL ESTADO DE NAYARIT

Relación de Bienes Muebles que componen su Patrimonio

Cuenta Pública de 2023

AL 31/12/2023

Fecha y 27-feb-24

CÓDIGO	DESCRIPCIÓN DEL BIEN	VALOR EN LIBROS
5110700052-7	MESA	\$650.00
5110700052-8	MESA	\$650.00
5110700052-9	MESA	\$1,426.00
5110700052-10	MESA	\$980.00
5110700052-11	MESA	\$500.00
5110700052-12	MESA	\$1,115.00
5110700052-13	MESA	\$1,115.00
5110700094-1	SILLA	\$195.00
5110700094-2	SILLA	\$195.00
5110700094-3	SILLA	\$195.00
5110700094-4	SILLA	\$195.00
5110700094-5	SILLA	\$195.00
5110700094-6	SILLA	\$195.00
5110700094-7	SILLA	\$195.00
5110700094-8	SILLA	\$195.00
5110700094-9	SILLA	\$195.00
5110700094-10	SILLA	\$195.00
5110700094-11	SILLA	\$195.00
5110700094-12	SILLA	\$195.00



Nayarit
NUESTRA DIGNIDAD Y COMPROMISO

COMISIÓN ESTATAL DE
CONCILIACIÓN Y
ARBITRAJE MÉDICO

COMISION ESTATAL DE CONCILIACIÓN Y ABITRAJE MÉDICO PARA EL ESTADO DE NAYARIT

Relación de Bienes Muebles que componen su Patrimonio

Cuenta Pública de 2023

AL 31/12/2023

Fecha y 27-feb-24

CODIGO	DESCRIPCIÓN DEL BIEN	VALOR EN LIBROS
5110700094-13	SILLA	\$195.00
5110700094-14	SILLA	\$195.00
5110700094-15	SILLA	\$190.00
5110700094-16	SILLA	\$190.00
5110700094-17	SILLA	\$190.00
5110700094-18	SILLA	\$190.00
5110700094-19	SILLA	\$190.00
5110700094-20	SILLA	\$190.00
5110700094-21	SILLA	\$195.00
5110700094-22	SILLA	\$857.00
5110700094-23	SILLA	\$380.00
5110700094-24	SILLA	\$195.00
5110700094-25	SILLA	\$230.00
5110700094-26	SILLA	\$230.00
5110700094-27	SILLA	\$230.00
5110700094-28	SILLA	\$230.00
5110700094-29	SILLA	\$230.00
5110700094-30	SILLA	\$230.00
5110700094-31	SILLA	\$230.00



Nayarit
NUESTRA DIGNIDAD Y COMPROMISO

COMISIÓN ESTATAL DE
CONCILIACIÓN Y
ARBITRAJE MÉDICO

COMISION ESTATAL DE CONCILIACIÓN Y ABITRAJE MÉDICO PARA EL ESTADO DE NAYARIT

Relación de Bienes Muebles que componen su Patrimonio

Cuenta Pública de 2023

AL 31/12/2023

Fecha y 27-feb-24

CÓDIGO	DESCRIPCIÓN DEL BIEN	VALOR EN LIBROS
5110700094-32	SILLA	\$230.00
5110700094-33	SILLA	\$230.00
5110700094-34	SILLA	\$230.00
5110700094-35	SILLA	\$1,150.00
5110700094-36	SILLA	\$550.00
5110700094-37	SILLA	\$550.00
5110700094-38	SILLA	\$370.00
5110700094-39	SILLA	\$370.00
5110700094-40	SILLA	\$370.00
5110700094-41	SILLA	\$370.00
5110700094-42	SILLA	\$370.00
5110700094-43	SILLA	\$370.00
5110700094-44	SILLA	\$370.00
5110700094-45	SILLA	\$370.00
5110700094-46	SILLA	\$370.00
5110700094-47	SILLA	\$370.00
5110700094-48	SILLA	\$700.00
5110700094-49	SILLA	\$700.00
5110700094-50	SILLA	\$700.00



Nayarit
NUESTRA DIGNIDAD Y COMPROMISO

COMISIÓN ESTATAL DE
CONCILIACIÓN Y
ARBITRAJE MÉDICO

COMISION ESTATAL DE CONCILIACIÓN Y ABITRAJE MÉDICO PARA EL ESTADO DE NAYARIT

Relación de Bienes Muebles que componen su Patrimonio

Cuenta Pública de 2023

AL 31/12/2023

Fecha y 27-feb-24

CÓDIGO	DESCRIPCIÓN DEL BIEN	VALOR EN LIBROS
5110700094-51	SILLA	\$700.00
5110700094-52	SILLA	\$700.00
5110700094-53	SILLA	\$700.00
5110700094-54	SILLA	\$700.00
5110700094-55	SILLA	\$700.00
5110700101-1	SILLON	\$857.00
5110700101-2	SILLON	\$857.00
5110700101-3	SILLON	\$1,226.00
5110700101-4	SILLON	\$2,926.00
5110700101-5	SILLON	\$3,750.00
5110700101-6	SILLON	\$2,400.00
5110700101-7	SILLON	\$3,300.00
5190100006-1	IMPRESORA	\$1,600.00
5150300029-1	IMPRESORA	\$4,527.00
5150300029-2	IMPRESORA	\$4,624.99
5150300029-3	IMPRESORA	\$4,988.00
5970100001-1	LICENCIAS INFORMÁTICAS E INTELLECTUALES	\$4,200.00
5150300055-2	MICROCOMPUTADORA PORTATIL	\$9,999.00
5150300055-1	MICROCOMPUTADORA PORTATIL	\$7,227.00



Nayarit
NUESTRA DIGNIDAD Y COMPROMISO

COMISIÓN ESTATAL DE
CONCILIACIÓN Y
ARBITRAJE MÉDICO

COMISION ESTATAL DE CONCILIACIÓN Y ABITRAJE MÉDICO PARA EL ESTADO DE NAYARIT

Relación de Bienes Muebles que componen su Patrimonio

Cuenta Pública de 2023

AL 31/12/2023

Fecha y 27-feb-24

CÓDIGO	DESCRIPCIÓN DEL BIEN	VALOR EN LIBROS
5150300058-1	MONITOR	\$799.00
5150300058-2	MONITOR	\$650.00
5150300058-3	MONITOR	\$999.00
5150300058-4	MONITOR	\$1,524.60
5150300058-5	MONITOR	\$1,599.00
5150300058-6	MONITOR	\$1,524.60
5150300058-7	MONITOR	\$2,285.20
5150300058-8	MONITOR	\$2,700.00
5150300058-9	MONITOR DELL	\$3,750.00
5150300058-10	MONITOR DELL	\$3,750.00
2940300023-7	MOUSE (RATON) ACCESORIO DE COMPUTACION	\$195.63
2940300023-1	MOUSE (RATON) ACCESORIO DE COMPUTACION	\$115.00
2940300023-2	MOUSE (RATON) ACCESORIO DE COMPUTACION	\$115.00
2940300023-3	MOUSE (RATON) ACCESORIO DE COMPUTACION	\$115.00
2940300023-4	MOUSE (RATON) ACCESORIO DE COMPUTACION	\$85.00
2940300023-5	MOUSE (RATON) ACCESORIO DE COMPUTACION	\$85.00
2940300023-6	MOUSE (RATON) ACCESORIO DE COMPUTACION	\$85.00
5210100014-1	PANTALLA PROYECTOR	\$1,819.00



Nayarit
NUESTRA DIGNIDAD Y COMPROMISO

COMISIÓN ESTATAL DE
CONCILIACIÓN Y
ARBITRAJE MÉDICO

COMISION ESTATAL DE CONCILIACIÓN Y ABITRAJE MÉDICO PARA EL ESTADO DE NAYARIT

Relación de Bienes Muebles que componen su Patrimonio

Cuenta Pública de 2023

AL 31/12/2023

Fecha y 27-feb-24

CÓDIGO	DESCRIPCIÓN DEL BIEN	VALOR EN LIBROS
5150300066-1	RUTEADOR	\$1,150.00
5150300066-2	RUTEADOR	\$928.00
5150300074-1	SWITCH PARA REDES (EQUIPO DE CONECTIVIDAD)	\$640.00
5150300074-2	SWITCH PARA REDES (EQUIPO DE CONECTIVIDAD)	\$192.00
5150300078-1	TARJETA SYSTEM BOARD O MOTHER BOARD (TARJETA MADRE)	\$690.00
2940300042-1	TECLADO PARA COMPUTADOR	\$359.00
2940300042-2	TECLADO PARA COMPUTADOR	\$550.00
2940300042-3	TECLADO PARA COMPUTADOR	\$172.50
2940300042-4	TECLADO PARA COMPUTADOR	\$550.00
2940300042-5	TECLADO PARA COMPUTADOR	\$399.00
2940300042-6	TECLADO PARA COMPUTADOR	\$399.00
2940300042-7	TECLADO PARA COMPUTADOR	\$399.00
2940300042-8	TECLADO PARA COMPUTADOR	\$0.00
5150300082-1	UNIDAD CENTRAL DE PROCESO (CPU)	\$12,310.60
5150300082-2	UNIDAD CENTRAL DE PROCESO (CPU)	\$8,506.00
5150300082-3	UNIDAD CENTRAL DE PROCESO (CPU)	\$5,900.00
5150300082-4	UNIDAD CENTRAL DE PROCESO (CPU)	\$5,900.00
5150300082-5	UNIDAD CENTRAL DE PROCESO (CPU)	\$5,900.00
5150300082-6	UNIDAD CENTRAL DE PROCESO (CPU)	\$10,904.00



Nayarit
NUESTRA DIGNIDAD Y COMPROMISO

COMISIÓN ESTATAL DE
CONCILIACIÓN Y
ARBITRAJE MÉDICO

COMISION ESTATAL DE CONCILIACIÓN Y ABITRAJE MÉDICO PARA EL ESTADO DE NAYARIT

Relación de Bienes Muebles que componen su Patrimonio

Cuenta Pública de 2023

AL 31/12/2023

Fecha y 27-feb-24

CÓDIGO	DESCRIPCIÓN DEL BIEN	VALOR EN LIBROS
5150300082-7	UNIDAD CENTRAL DE PROCESO (CPU)	\$4,988.00
5150300082-8	UNIDAD CENTRAL DE PROCESO (CPU)	\$17,480.00
5150300082-9	UNIDAD CENTRAL DE PROCESO (CPU)	\$11,000.00
5150300084-1	UNIDAD DE ALMACENAMIENTO	\$3,364.00
5230100078-1	VIDEOPROYECTOR	\$6,496.00
5190300003-1	ASPIRADORA	\$429.00
5190800064-1	ENFRIADOR Y CALENTADOR DE AGUA	\$2,499.00
5190300015-1	EXTINGUIDOR	\$1,293.75
5190100007-1	GRABADORA DE VOZ, CAMARA DIGITAL Y CAMARA PARA PC	\$1,150.00
2150400002-1	LIBROS	\$1,890.00
2150400002-2	LIBROS	\$1,690.00
2150400002-3	LIBROS	\$1,000.00
2150400002-4	LIBROS	\$1,050.00
2150400002-5	LIBROS	\$320.00
2150400002-6	LIBROS	\$232.00
2150400002-7	LIBROS	\$906.00
2150400002-8	LIBROS	\$228.00
2150400002-9	LIBROS	\$235.00
2150400002-10	LIBROS	\$1,055.00



Nayarit
NUESTRA DIGNIDAD Y COMPROMISO

COMISIÓN ESTATAL DE
CONCILIACIÓN Y
ARBITRAJE MÉDICO

COMISION ESTATAL DE CONCILIACIÓN Y ABITRAJE MÉDICO PARA EL ESTADO DE NAYARIT

Relación de Bienes Muebles que componen su Patrimonio

Cuenta Pública de 2023

AL 31/12/2023

Fecha y 27-feb-24

CÓDIGO	DESCRIPCIÓN DEL BIEN	VALOR EN LIBROS
2150400002-11	LIBROS	\$760.00
2150400002-12	LIBROS	\$220.00
2150400002-13	LIBROS	\$236.00
2150400002-14	LIBROS	\$2,620.00
2150400002-15	LIBROS	\$700.00
2150400002-16	LIBROS	\$750.00
2150400002-17	LIBROS	\$750.00
2150400002-18	LIBROS	\$750.00
2150400002-19	LIBROS	\$1,200.00
2150400002-20	LIBROS	\$675.00
2150400002-21	LIBROS	\$750.00
2150400002-22	LIBROS	\$120.00
2150400002-23	LIBROS	\$80.00
2150400002-24	LIBROS	\$80.00
2150400002-25	LIBROS	\$690.00
2150400002-26	LIBROS	\$80.00
2150400002-27	LIBROS	\$170.00
2150400002-28	LIBROS	\$210.00
2150400002-29	LIBROS	\$350.00



Nayarit
NUESTRA DIGNIDAD Y COMPROMISO

COMISIÓN ESTATAL DE
CONCILIACIÓN Y
ARBITRAJE MÉDICO

COMISION ESTATAL DE CONCILIACIÓN Y ABITRAJE MÉDICO PARA EL ESTADO DE NAYARIT

Relación de Bienes Muebles que componen su Patrimonio

Cuenta Pública de 2023

AL 31/12/2023

Fecha y 27-feb-24

CÓDIGO	DESCRIPCIÓN DEL BIEN	VALOR EN LIBROS
2150400002-30	LIBROS	\$260.00
2150400002-31	LIBROS	\$240.00
2150400002-32	LIBROS	\$150.00
2150400002-33	LIBROS	\$147.00
2150400002-34	LIBROS	\$733.75
2150400002-35	LIBROS	\$298.51
2150400002-36	LIBROS	\$160.00
2150400002-37	LIBROS	\$2,139.00
2150400002-38	LIBROS	\$1,850.00
2150400002-39	LIBROS	\$750.00
2150400002-40	LIBROS	\$180.00
2150400002-41	LIBROS	\$500.00
2150400002-42	LIBROS	\$80.00
2150400002-43	LIBROS	\$35.00
2150400002-44	LIBROS	\$295.00
2150400002-45	LIBROS	\$150.00
2150400002-46	LIBROS	\$1,299.00
2150400002-47	LIBROS	\$750.00
2150400002-48	LIBROS	\$1,300.00



Nayarit
NUESTRA DIGNIDAD Y COMPROMISO

COMISIÓN ESTATAL DE
CONCILIACIÓN Y
ARBITRAJE MÉDICO

COMISION ESTATAL DE CONCILIACIÓN Y ABITRAJE MÉDICO PARA EL ESTADO DE NAYARIT

Relación de Bienes Muebles que componen su Patrimonio

Cuenta Pública de 2023

AL 31/12/2023

Fecha y 27-feb-24

CÓDIGO	DESCRIPCIÓN DEL BIEN	VALOR EN LIBROS
2150400002-49	LIBROS	\$820.00
5190800122-1	MAQUINA SUMADORA MANUAL O ELECTRICA	\$950.00
2480100001-1	PERSIANAS (TODO TIPO DE MATERIAL)	\$600.30
2480100001-2	PERSIANAS (TODO TIPO DE MATERIAL)	\$1,395.00
2480100001-3	PERSIANAS (TODO TIPO DE MATERIAL)	\$1,196.00
2480100001-4	PERSIANAS (TODO TIPO DE MATERIAL)	\$762.79
2480100001-5	PERSIANAS (TODO TIPO DE MATERIAL)	\$867.30
2480100001-6	PERSIANAS (TODO TIPO DE MATERIAL)	\$1,085.71
2480100001-7	PERSIANAS (TODO TIPO DE MATERIAL)	\$1,280.35
2480100001-8	PERSIANAS (TODO TIPO DE MATERIAL)	\$1,280.35
2480100001-9	PERSIANAS (TODO TIPO DE MATERIAL)	\$1,280.35
2480100001-10	PERSIANAS (TODO TIPO DE MATERIAL)	\$1,256.95
2480100001-11	PERSIANAS (TODO TIPO DE MATERIAL)	\$1,256.95
2480100001-12	PERSIANAS (TODO TIPO DE MATERIAL)	\$2,290.00
2480100001-13	PERSIANAS (TODO TIPO DE MATERIAL)	\$2,464.00
2480100001-14	PERSIANAS (TODO TIPO DE MATERIAL)	\$2,230.00
2480100001-15	PERSIANAS (TODO TIPO DE MATERIAL)	\$1,380.00
5190800137-1	PIZARRON PIE LISO O RANURADO	\$323.00
5190800137-2	PIZARRON PIE LISO O RANURADO	\$203.00



Nayarit
NUESTRA DIGNIDAD Y COMPROMISO

COMISIÓN ESTATAL DE
CONCILIACIÓN Y
ARBITRAJE MÉDICO

COMISION ESTATAL DE CONCILIACIÓN Y ABITRAJE MÉDICO PARA EL ESTADO DE NAYARIT

Relación de Bienes Muebles que componen su Patrimonio

Cuenta Pública de 2023

AL 31/12/2023

Fecha y 27-feb-24

CÓDIGO	DESCRIPCIÓN DEL BIEN	VALOR EN LIBROS
5190800137-3	PIZARRON PIE LISO O RANURADO	\$1,100.00
5190800137-4	PIZARRON PIE LISO O RANURADO	\$334.13
5190800137-5	PIZARRON PIE LISO O RANURADO	\$334.13
5190800137-6	PIZARRON PIE LISO O RANURADO	\$456.26
5190800146-1	REFRIGERADOR (COCINA)	\$2,658.78
5190800150-1	RELOJ PARED	\$358.00
5190800170-1	TRITURADOR BASURA	\$499.00
5190800170-1	PERSIANAS (TODO TIPO DE MATERIAL)	\$9,216.89
5190800175-2	PERSIANAS (TODO TIPO DE MATERIAL)	\$9,216.90
5410100004-2	AUTOMOVIL SEDAN	\$158,500.00
5640100001-1	SISTEMAS DE AIRE ACONDICIONADO, CALEFACCIÓN Y DE REFRIGERACIÓN INDUSTRIAL Y COMERCIAL	\$7,750.00
5190800173-1	VENTILADOR	\$150.00
5190800173-2	VENTILADOR	\$150.00
5190800173-3	VENTILADOR	\$150.00
5190800173-4	VENTILADOR	\$180.00
5190800173-5	VENTILADOR	\$180.00
5190800173-6	VENTILADOR	\$298.00
5190800173-7	VENTILADOR	\$298.00
5190800173-8	VENTILADOR	\$879.00



Nayarit
NUESTRA DIGNIDAD Y COMPROMISO

COMISIÓN ESTATAL DE
CONCILIACIÓN Y
ARBITRAJE MÉDICO

COMISION ESTATAL DE CONCILIACIÓN Y ABITRAJE MÉDICO PARA EL ESTADO DE NAYARIT

Relación de Bienes Muebles que componen su Patrimonio

Cuenta Pública de 2023

AL 31/12/2023

Fecha y 27-feb-24

CÓDIGO	DESCRIPCIÓN DEL BIEN	VALOR EN LIBROS
5190800173-9	VENTILADOR	\$879.00
5190800173-10	VENTILADOR	\$399.00
5190800173-11	VENTILADOR	\$399.00
5190800173-12	VENTILADOR	\$399.00
5190800173-13	VENTILADOR	\$399.00
5650200060-1	CONMUTADOR TELEFONICO AUTOMATICO	\$3,500.00
5650200178-1	TELEFONO INTERSECRETARIAL	\$529.00
5650200178-2	TELEFONO INTERSECRETARIAL	\$529.00
5650200178-3	TELEFONO INTERSECRETARIAL	\$529.00
5650200178-4	TELEFONO INTERSECRETARIAL	\$529.00
5650200178-5	TELEFONO INTERSECRETARIAL	\$529.00
5650200178-6	TELEFONO INTERSECRETARIAL	\$529.00
5650200178-7	TELEFONO INTERSECRETARIAL	\$200.00
5650200178-8	TELEFONO INTERSECRETARIAL	\$200.00
5650200178-9	TELEFONO INTERSECRETARIAL	\$200.00
5650200178-10	TELEFONO INTERSECRETARIAL	\$200.00
5650200178-11	TELEFONO INTERSECRETARIAL	\$1,750.00
5660400075-1	REGULADOR CORRIENTE, VOLTAJE Y DE TENSION	\$207.00
5660400075-2	REGULADOR CORRIENTE, VOLTAJE Y DE TENSION	\$207.00



Nayarit
NUESTRA DIGNIDAD Y COMPROMISO

COMISIÓN ESTATAL DE
CONCILIACIÓN Y
ARBITRAJE MÉDICO

COMISION ESTATAL DE CONCILIACIÓN Y ABITRAJE MÉDICO PARA EL ESTADO DE NAYARIT

Relación de Bienes Muebles que componen su Patrimonio

Cuenta Pública de 2023

AL 31/12/2023

Fecha y 27-feb-24

CÓDIGO	DESCRIPCIÓN DEL BIEN	VALOR EN LIBROS
5660400075-3	REGULADOR CORRIENTE, VOLTAJE Y DE TENSION	\$230.00
5660400075-4	REGULADOR CORRIENTE, VOLTAJE Y DE TENSION	\$300.00
5660400075-5	REGULADOR CORRIENTE, VOLTAJE Y DE TENSION	\$300.00
5660400075-6	REGULADOR CORRIENTE, VOLTAJE Y DE TENSION	\$300.00
5660400075-7	REGULADOR CORRIENTE, VOLTAJE Y DE TENSION	\$260.00
5660400075-8	REGULADOR CORRIENTE, VOLTAJE Y DE TENSION	\$320.00
5660400075-9	REGULADOR CORRIENTE, VOLTAJE Y DE TENSION	\$1.00
5660400075-10	REGULADOR CORRIENTE, VOLTAJE Y DE TENSION	\$191.00
5210100025-1	TELEVISION CON DISCO Y/O CINTA DE VIDEO	\$18,999.00
5110700097-1	SILLA GIRATORIA	\$1,599.00
5110700097-2	SILLA GIRATORIA	\$1,199.25
5110700097-3	SILLA GIRATORIA	\$1,199.25
5110700097-4	SILLA GIRATORIA	\$1,386.75
5110700097-5	SILLA GIRATORIA	\$1,386.75
5110700001-1	ANAQUEL MOVIL	\$1,970.00
5110700001-2	ANAQUEL MOVIL	\$1,970.00
5110700001-3	ANAQUEL MOVIL	\$1,970.00
5110700001-4	ANAQUEL MOVIL	\$1,970.00
5110700001-5	ANAQUEL MOVIL	\$1,970.00
5110700001-6	ANAQUEL MOVIL	\$1,970.00
5150300095-1	RELOJ CHECADOR	\$3,508.90



Nayarit
NUESTRA DIGNIDAD Y CONSERVACIÓN

COMISIÓN ESTATAL DE
CONCILIACIÓN Y
ARBITRAJE MÉDICO

COMISION ESTATAL DE CONCILIACIÓN Y ABITRAJE MÉDICO PARA EL ESTADO DE NAYARIT

Relación de Bienes Muebles que componen su Patrimonio

Cuenta Pública de 2023

AL 31/12/2023

Fecha y 27-feb-24

CODIGO	DESCRIPCIÓN DEL BIEN	VALOR EN LIBROS
5150300096-1	DESKTOP LENOVO A34-24IWL	\$17,999.00
5150300096-2	CPU ESCRITORIO DELL OPTIPLEX COREI5 12 V GEN/8 GB	\$11,000.00
5150300097-1	TABLET LENOVO IDEA PAD INTEL CELERO 400/RAM /SSD	\$4,999.00
5150300097-2	TABLET LENOVO IDEA PAD INTEL CELERO 400/RAM /SSD	\$4,999.00


TOTALES:


Número Total de Activos: 290

Costo Total de Activos: \$589,604.17

Bajo protesta de decir verdad declaramos que los Estados Financieros y sus Notas son razonablemente correctos y responsabilidad del emisor


DR. JORGE DELGADILLO RODRÍGUEZ
SUBCOMISIONADO MÉDICO


LIC. PATRICIA LILIANA VIDAURI GONZÁLEZ
ENCARGADA DE LA UNIDAD DE ADMINISTRACIÓN




Cuenta Pública 2023
COMISIÓN ESTATAL DE CONCILIACIÓN Y ARBITRAJE MÉDICO PARA EL ESTADO DE NAYARIT
 Relación de Cuentas Bancarias Productivas Específicas de los Recursos Federales
 Del 1 de enero al 31 de diciembre 2023
 (Pesos)

Fondo, Programa o Convenio	Datos de la Cuenta Bancaria	
	Institución Bancaria	Número de Cuenta
NO APLICA		

Bajo protesta de decir verdad declaramos que los Estados Financieros y sus Notas son razonablemente correctos y responsabilidad del emisor


DR. JORGE DELGADILLO RODRÍGUEZ
 SUBCOMISIONADO MÉDICO


LIC. PATRICIA LILIANA VIDAURI GONZÁLEZ
 ENCARGADA DE LA UNIDAD DE ADMINISTRACIÓN

Cuenta Pública 2023
COMISIÓN ESTATAL DE CONCILIACIÓN Y ARBITRAJE MÉDICO PARA EL ESTADO DE NAYARIT
Relación de Esquemas Bursátiles y de Coberturas Financieras
Del 1 de enero al 31 de diciembre 2023
(Pesos)

NO APLICA

"Bajo protesta de decir verdad declaramos, que los Estados Financieros y su Notas son razonablemente correctos y responsabilidad del emisor"


DR. JORGE DELGADILLO RODRÍGUEZ
SUBCOMISINADO MÉDICO


LIC. PATRICIA LILIANA VIDAURI GONZÁLEZ
ENCARGADA DE LA UNIDAD DE ADMINISTRACIÓN

Cuenta Pública 2023
COMISIÓN ESTATAL DE CONCILIACIÓN Y ARBITRAJE MÉDICO PARA EL ESTADO DE NAYARIT
Información adicional que dispongan otras leyes
Del 01 de enero al 31 de diciembre 2023
(Pesos)

NO APLICA

"Bajo protesta de decir verdad declaramos, que los Estados Financieros y su Notas son razonablemente correctos y responsabilidad del emisor"


DR. JORGE DELGADILLO RODRÍGUEZ
SUBCOMISIONADO MÉDICO


LIC. PATRICIA LILIANA VIDAURI GONZÁLEZ
ENCARGADA DE LA UNIDAD DE ADMINISTRACIÓN



COMISIÓN ESTATAL DE CONCILIACIÓN Y ARBITRAJE
MÉDICO PARA EL ESTADO DE NAYARIT
CECAMED

FORMATOS DE LA LEY DE DISCIPLINA FINANCIERA

COMISION ESTATAL DE CONCILIACION Y ARBITRAJE MEDICO PARA EL ESTADO DE NAYARIT (a)
Estado de Situación Financiera Detallado - LDF
Al 31 de diciembre de 2023 y al 31 de Diciembre de 2022 (b)
(PESOS)

Concepto (c)	2023 (d)	31 de diciembre de 2022 (e)	Concepto (c)	2023 (d)	31 de diciembre de 2022 (e)
ACTIVO			PASIVO		
Activo Circulante			Pasivo Circulante		
a. Efectivo y Equivalentes (a=a1+a2+a3+a4+a5+a6+a7)	217,346.21	160,211.10	a. Cuentas por Pagar a Corto Plazo (a=a1+a2+a3+a4+a5+a6+a7+a8+a9)	279,550.87	223,579.60
a1) Efectivo	2,982.60	3,008.82	a1) Servicios Personales por Pagar a Corto Plazo	0.00	0.00
a2) Bancos/Tesorería	214,363.61	157,202.28	a2) Proveedores por Pagar a Corto Plazo	-629.88	-629.88
a3) Bancos/Dependencias y Otros	0.00	0.00	a3) Contratistas por Obras Públicas por Pagar a Corto Plazo	0.00	0.00
a4) Inversiones Temporales (Hasta 3 meses)	0.00	0.00	a4) Participaciones por Pagar a Corto Plazo	0.00	0.00
a5) Fondos con Afectación Específica	-0.00	0.00	a5) Transferencias Otorgadas por Pagar a Corto Plazo	0.00	0.00
a6) Depósitos de Fondos de Terceros en Garantía y/o Administración	0.00	0.00	a6) Intereses, Comisiones y Otros Gastos de la Deuda Pública por Pagar a Corto Plazo	0.00	0.00
a7) Otros Efectivos y Equivalentes	0.00	0.00	a7) Retenciones y Contribuciones por Pagar a Corto Plazo	280,180.75	224,209.48
b. Derechos a Recibir Efectivo o Equivalentes (b=b1+b2+b3+b4+b5+b6+b7)	-320.01	-910.44	a8) Devoluciones de la Ley de Ingresos por Pagar a Corto Plazo	0.00	0.00
b1) Inversiones Financieras de Corto Plazo	0.00	0.00	a9) Otras Cuentas por Pagar a Corto Plazo	0.00	0.00
b2) Cuentas por Cobrar a Corto Plazo	0.00	0.00	b. Documentos por Pagar a Corto Plazo (b=b1+b2+b3)	0.00	0.00
b3) Deudores Diversos por Cobrar a Corto Plazo	-320.01	-910.44	b1) Documentos Comerciales por Pagar a Corto Plazo	0.00	0.00
b4) Ingresos por Recuperar a Corto Plazo	0.00	0.00	b2) Documentos con Contratistas por Obras Públicas por Pagar a Corto Plazo	0.00	0.00
b5) Deudores por Anticipos de la Tesorería a Corto Plazo	0.00	0.00	b3) Otros Documentos por Pagar a Corto Plazo	0.00	0.00
b6) Préstamos Otorgados a Corto Plazo	0.00	0.00	c. Porción a Corto Plazo de la Deuda Pública a Largo Plazo (c=c1+c2)	0.00	0.00
b7) Otros Derechos a Recibir Efectivo o Equivalentes a Corto Plazo	0.00	0.00	c1) Porción a Corto Plazo de la Deuda Pública	0.00	0.00
c. Derechos a Recibir Bienes o Servicios (c=c1+c2+c3+c4+c5)	580.00	580.00	c2) Porción a Corto Plazo de Arrendamiento Financiero	0.00	0.00
c1) Anticipo a Proveedores por Adquisición de Bienes y Prestación de Servicios a Corto Plazo	580.00	580.00	d. Títulos y Valores a Corto Plazo	0.00	0.00
c2) Anticipo a Proveedores por Adquisición de Bienes Inmuebles y Muebles a Corto Plazo	0.00	0.00	e. Pasivos Diferidos a Corto Plazo (e=e1+e2+e3)	0.00	0.00
c3) Anticipo a Proveedores por Adquisición de Bienes Intangibles a Corto Plazo	0.00	0.00	e1) Ingresos Cobrados por Adelantado a Corto Plazo	0.00	0.00
c4) Anticipo a Contratistas por Obras Públicas a Corto Plazo	0.00	0.00	e2) Intereses Cobrados por Adelantado a Corto Plazo	0.00	0.00
c5) Otros Derechos a Recibir Bienes o Servicios a Corto Plazo	0.00	0.00	e3) Otros Pasivos Diferidos a Corto Plazo	0.00	0.00
d. Inventarios (d=d1+d2+d3+d4+d5)	0.00	0.00	f. Fondos y Bienes de Terceros en Garantía y/o Administración a Corto Plazo (f=f1+f2+f3+f4+f5+f6)	0.00	0.00
d1) Inventario de Mercancías para Venta	0.00	0.00	f1) Fondos en Garantía a Corto Plazo	0.00	0.00
d2) Inventario de Mercancías Terminadas	0.00	0.00	f2) Fondos en Administración a Corto Plazo	0.00	0.00
d3) Inventario de Mercancías en Proceso de Elaboración	0.00	0.00	f3) Fondos Contingentes a Corto Plazo	0.00	0.00
d4) Inventario de Materias Primas, Materiales y Suministros para Producción	0.00	0.00	f4) Fondos de Fideicomisos, Mandatos y Contratos Análogos a Corto Plazo	0.00	0.00
d5) Bienes en Tránsito	0.00	0.00	f5) Otros Fondos de Terceros en Garantía y/o Administración a Corto Plazo	0.00	0.00
e. Almacenes	0.00	0.00	f6) Valores y Bienes en Garantía a Corto Plazo	0.00	0.00
f. Estimación por Pérdida o Deterioro de Activos Circulantes (f=f1+f2)	0.00	0.00	g. Provisiones a Corto Plazo (g=g1+g2+g3)	0.00	0.00
f1) Estimaciones para Cuentas Incobrables por Derechos a Recibir Efectivo o Equivalentes	0.00	0.00	g1) Provisión para Demandas y Juicios a Corto Plazo	0.00	0.00
f2) Estimación por Deterioro de Inventarios	0.00	0.00	g2) Provisión para Contingencias a Corto Plazo	0.00	0.00
g. Otros Activos Circulantes (g=g1+g2+g3+g4)	0.00	0.00	g3) Otras Provisiones a Corto Plazo	0.00	0.00
g1) Valores en Garantía	0.00	0.00	h. Otros Pasivos a Corto Plazo (h=h1+h2+h3)	0.00	0.00
g2) Bienes en Garantía (excluye depósitos de fondos)	0.00	0.00	h1) Ingresos por Clasificar	0.00	0.00
g3) Bienes Derivados de Embargos, Decomisos, Aseguramientos y Dación en Pago	0.00	0.00	h2) Recaudación por Participar	0.00	0.00
g4) Adquisición con Fondos de Terceros	0.00	0.00	h3) Otros Pasivos Circulantes	0.00	0.00
IA. Total de Activos Circulantes (IA = a + b + c + d + e + f + g)	217,606.20	159,880.66	IIA. Total de Pasivos Circulantes (IIA = a + b + c + d + e + f + g + h)	279,550.87	223,579.60
Activo No Circulante			Pasivo No Circulante		

COMISION ESTATAL DE CONCILIACION Y ARBITRAJE MEDICO PARA EL ESTADO DE NAYARIT (a)

Estado de Situación Financiera Detallado - LDF

Al 31 de diciembre de 2023 y al 31 de Diciembre de 2022 (b)

(PESOS)

a. Inversiones Financieras a Largo Plazo	0.00	0.00	a. Cuentas por Pagar a Largo Plazo	0.00	0.00
b. Derechos a Recibir Efectivo o Equivalentes a Largo Plazo	0.00	0.00	b. Documentos por Pagar a Largo Plazo	0.00	0.00
c. Bienes Inmuebles, Infraestructura y Construcciones en Proceso	0.00	0.00	c. Deuda Pública a Largo Plazo	0.00	0.00
d. Bienes Muebles	589,604.17	680,172.38	d. Pasivos Diferidos a Largo Plazo	0.00	0.00
e. Activos Intangibles	0.00	0.00	e. Fondos y Bienes de Terceros en Garantía y/o en Administración a Largo Plazo	0.00	0.00
f. Depreciación, Deterioro y Amortización Acumulada de Bienes	0.00	0.00	f. Provisiones a Largo Plazo	0.00	0.00
g. Activos Diferidos	0.00	0.00	IIB. Total de Pasivos No Circulantes (IIB = a + b + c + d + e + f)	0.00	0.00
h. Estimación por Pérdida o Deterioro de Activos no Circulantes	0.00	0.00	II. Total del Pasivo (II = IIA + IIB)	279,550.87	223,579.60
i. Otros Activos no Circulantes	0.00	0.00	HACIENDA PÚBLICA/PATRIMONIO		
IB. Total de Activos No Circulantes (IB = a + b + c + d + e + f + g + h + i)	589,604.17	680,172.38	IIIA. Hacienda Pública/Patrimonio Contribuido (IIIA = a + b + c)	0.00	0.00
I. Total del Activo (I = IA + IB)	807,210.37	840,053.04	a. Aportaciones	0.00	0.00
			b. Donaciones de Capital	0.00	0.00
			c. Actualización de la Hacienda Pública/Patrimonio	0.00	0.00
			IIIB. Hacienda Pública/Patrimonio Generado (IIIB = a + b + c + d + e)	527,659.50	616,473.44
			a. Resultados del Ejercicio (Ahorro/ Desahorro)	70,986.06	33,830.33
			b. Resultados de Ejercicios Anteriores	456,673.44	582,643.11
			c. Revalúos	0.00	0.00
			d. Reservas	0.00	0.00
			e. Rectificaciones de Resultados de Ejercicios Anteriores	0.00	0.00
			IIIC. Exceso o Insuficiencia en la Actualización de la Hacienda Pública/Patrimonio (IIIC=a+b)	0.00	0.00
			a. Resultado por Posición Monetaria	0.00	0.00
			b. Resultado por Tenencia de Activos no Monetarios	0.00	0.00
			III. Total Hacienda Pública/Patrimonio (III = IIIA + IIIB + IIIC)	527,659.50	616,473.44
			IV. Total del Pasivo y Hacienda Pública/Patrimonio (IV = II + III)	807,210.37	840,053.04

"Bajo protesta de decir verdad declaramos que los Estados Financieros y sus Notas son razonablemente correctos y responsabilidad del emisor"

DR. JORGE DELGADILLO RODRÍGUEZ
SUBCOMISIONADO MÉDICO

LIC. PATRICIA LILIANA VIDAURI GONZÁLEZ
ENCARGADA DE LA UNIDAD DE ADMINISTRACIÓN

COMISIÓN ESTATAL DE CONCILIACIÓN Y ARBITRAJE MÉDICO PARA EL ESTADO DE NAYARIT (a)							
Informe Analítico de la Deuda Pública y Otros Pasivos - LDF							
Del 1 de Enero al 31 de Diciembre de 2023 (b)							
(PESOS)							
Denominación de la Deuda Pública y Otros Pasivos (c)	Saldo al 31 de diciembre de 2022 (d)	Disposiciones del Periodo (e)	Amortizaciones del Periodo (f)	Revaluaciones, Reclasificaciones y Otros Ajustes (g)	Saldo Final del Periodo (h) h=d+e-f+g	Pago de Intereses del Periodo (i)	Pago de Comisiones y demás costos asociados durante el Periodo (j)
1. Deuda Pública (1=A+B)	0.00	0.00	0.00	0.00	0.00	0.00	0.00
A. Corto Plazo (A=a1+a2+a3)	0.00	0.00	0.00	0.00	0.00	0.00	0.00
a1) Instituciones de Crédito	0.00	0.00	0.00	0.00	0.00	0.00	0.00
a2) Títulos y Valores	0.00	0.00	0.00	0.00	0.00	0.00	0.00
a3) Arrendamientos Financieros	0.00	0.00	0.00	0.00	0.00	0.00	0.00
B. Largo Plazo (B=b1+b2+b3)	0.00	0.00	0.00	0.00	0.00	0.00	0.00
b1) Instituciones de Crédito	0.00	0.00	0.00	0.00	0.00	0.00	0.00
b2) Títulos y Valores	0.00	0.00	0.00	0.00	0.00	0.00	0.00
b3) Arrendamientos Financieros	0.00	0.00	0.00	0.00	0.00	0.00	0.00
2. Otros Pasivos	223,579.60				279,550.87		
3. Total de la Deuda Pública y Otros Pasivos	223,579.60	0.00	0.00	0.00	279,550.87	0.00	0.00
4. Deuda Contingente 1 (informativo)	0.00	0.00	0.00	0.00	0.00	0.00	0.00
A. Deuda Contingente 1	0.00	0.00	0.00	0.00	0.00	0.00	0.00
B. Deuda Contingente 2	0.00	0.00	0.00	0.00	0.00	0.00	0.00
C. Deuda Contingente XX	0.00	0.00	0.00	0.00	0.00	0.00	0.00
5. Valor de Instrumentos Bono Cupón Cero 2 (Informativo)	0.00	0.00	0.00	0.00	0.00	0.00	0.00
A. Instrumento Bono Cupón Cero 1	0.00	0.00	0.00	0.00	0.00	0.00	0.00
B. Instrumento Bono Cupón Cero 2	0.00	0.00	0.00	0.00	0.00	0.00	0.00
C. Instrumento Bono Cupón Cero XX	0.00	0.00	0.00	0.00	0.00	0.00	0.00

1. Se refiere a cualquier Financiamiento sin fuente o garantía de pago definida, que sea asumida de manera solidaria o subsidiaria por las Entidades Federativas con sus Municipios, organismos descentralizados y empresas de participación estatal mayoritaria y fideicomisos, locales o municipales, y por los Municipios con sus respectivos organismos descentralizados y empresas de participación municipal mayoritaria.

2. Se refiere al valor del Bono Cupón Cero que respalda el pago de los créditos asociados al mismo (Activo).

Obligaciones a Corto Plazo (k)	Monto Contratado (l)	Plazo Pactado (m)	Tasa de Interés (n)	Comisiones y Costos Relacionados (o)	Tasa Efectiva (p)
6. Obligaciones a Corto Plazo (Informativo)	0.00	0.00	0.00	0.00	0.00
A. Crédito 1	0.00	0.00	0.00	0.00	0.00
B. Crédito 2	0.00	0.00	0.00	0.00	0.00
C. Crédito XX	0.00	0.00	0.00	0.00	0.00

"Bajo protesta de decir verdad declaramos que los Estados Financieros y sus Notas son razonablemente correctos y responsabilidad del emisor."

DR. JORGE DELGADILLO RODRÍGUEZ
SUBCOMISIONADO MÉDICO

LIC. PATRICIA LILIANA VIDAURI GONZÁLEZ
ENCARGADA DE LA UNIDAD DE ADMINISTRACIÓN

COMISIÓN ESTATAL DE CONCILIACIÓN Y ARBITRAJE MÉDICO PARA EL ESTADO DE NAYARIT (a)										
Informe Analítico de Obligaciones Diferentes de Financiamientos – LDF										
Del 1 de Enero al 31 de Diciembre de 2023 (b)										
(PESOS)										
Denominación de las Obligaciones Diferentes de Financiamiento (c)	Fecha del Contrato (d)	Fecha de inicio de operación del proyecto (e)	Fecha de vencimiento (f)	Monto de la inversión pactado (g)	Plazo pactado (h)	Monto promedio mensual del pago de la contraprestación (i)	Monto promedio mensual del pago de la contraprestación correspondiente al pago de inversión (j)	Monto pagado de la inversión al XX de XXXX de 20XX (k)	Monto pagado de la inversión actualizado al XX de XXXX de 20XX (l)	Saldo pendiente por pagar de la inversión al XX de XXXX de 20XX (m = g – l)
A. Asociaciones Público Privadas (APP's) (A=a+b+c+d)	0.00	0.00	0.00	0.00	0.00	0.00	0.00	0.00	0.00	0.00
a) APP 1	0.00	0.00	0.00	0.00	0.00	0.00	0.00	0.00	0.00	0.00
b) APP 2	0.00	0.00	0.00	0.00	0.00	0.00	0.00	0.00	0.00	0.00
c) APP 3	0.00	0.00	0.00	0.00	0.00	0.00	0.00	0.00	0.00	0.00
d) APP XX	0.00	0.00	0.00	0.00	0.00	0.00	0.00	0.00	0.00	0.00
B. Otros Instrumentos (B=a+b+c+d)	0.00	0.00	0.00	0.00	0.00	0.00	0.00	0.00	0.00	0.00
a) Otro Instrumento 1	0.00	0.00	0.00	0.00	0.00	0.00	0.00	0.00	0.00	0.00
b) Otro Instrumento 2	0.00	0.00	0.00	0.00	0.00	0.00	0.00	0.00	0.00	0.00
c) Otro Instrumento 3	0.00	0.00	0.00	0.00	0.00	0.00	0.00	0.00	0.00	0.00
d) Otro Instrumento XX	0.00	0.00	0.00	0.00	0.00	0.00	0.00	0.00	0.00	0.00
C. Total de Obligaciones Diferentes de Financiamiento (C=A+B)	0.00	0.00	0.00	0.00	0.00	0.00	0.00	0.00	0.00	0.00

"Bajo protesta de decir verdad declaramos que los Estados Financieros y sus Notas son razonablemente correctos y responsabilidad del emisor"

DR. JORGE DELGADILLO RODRÍGUEZ
SUBCOMISIONADO MÉDICO

LIC. PATRICIA LILIANA VIDAURI GONZÁLEZ
ENCARGADA DE LA UNIDAD DE ADMINISTRACIÓN

COMISIÓN ESTATAL DE CONCILIACIÓN Y ARBITRAJE MEDICO PARA EL ESTADO DE NAYARIT (a)
Balance Presupuestario - LDF
Del 1 de Enero al 31 de Diciembre de 2023 (b)
(PESOS)

Concepto (c)	Estimado/ Aprobado (d)	Devengado	Recaudado/ Pagado
A. Ingresos Totales (A = A1+A2+A3)	4,633,560.00	5,492,816.07	5,492,816.07
A1. Ingresos de Libre Disposición	4,633,560.00	5,492,816.07	5,492,816.07
A2. Transferencias Federales Etiquetadas	0.00	0.00	0.00
A3. Financiamiento Neto	0.00	0.00	0.00
B. Egresos Presupuestarios¹ (B = B1+B2)	4,633,560.00	5,491,061.80	5,491,061.80
B1. Gasto No Etiquetado (sin incluir Amortización de la Deuda Pública)	4,633,560.00	5,491,061.80	5,491,061.80
B2. Gasto Etiquetado (sin incluir Amortización de la Deuda Pública)	0.00	0.00	0.00
C. Remanentes del Ejercicio Anterior (C = C1 + C2)	0.00	0.00	0.00
C1. Remanentes de Ingresos de Libre Disposición aplicados en el periodo		0.00	0.00
C2. Remanentes de Transferencias Federales Etiquetadas aplicados en el periodo		0.00	0.00
I. Balance Presupuestario (I = A – B + C)	0.00	1,754.27	1,754.27
II. Balance Presupuestario sin Financiamiento Neto (II = I - A3)	0.00	1,754.27	1,754.27
III. Balance Presupuestario sin Financiamiento Neto y sin Remanentes del Ejercicio Anterior (III= II - C)	0.00	1,754.27	1,754.27

Concepto	Aprobado	Devengado	Pagado
E. Intereses, Comisiones y Gastos de la Deuda (E = E1+E2)	0.00	0.00	0.00
E1. Intereses, Comisiones y Gastos de la Deuda con Gasto No Etiquetado	0.00	0.00	0.00
E2. Intereses, Comisiones y Gastos de la Deuda con Gasto Etiquetado	0.00	0.00	0.00
IV. Balance Primario (IV = III + E)	0.00	1,754.27	1,754.27

Concepto	Estimado/ Aprobado	Devengado	Recaudado/ Pagado
F. Financiamiento (F = F1 + F2)	0.00	0.00	0.00
F1. Financiamiento con Fuente de Pago de Ingresos de Libre Disposición	0.00	0.00	0.00
F2. Financiamiento con Fuente de Pago de Transferencias Federales Etiquetadas	0.00	0.00	0.00
G. Amortización de la Deuda (G = G1 + G2)	0.00	0.00	0.00
G1. Amortización de la Deuda Pública con Gasto No Etiquetado	0.00	0.00	0.00
G2. Amortización de la Deuda Pública con Gasto Etiquetado	0.00	0.00	0.00
A3. Financiamiento Neto (A3 = F – G)	0.00	0.00	0.00

Concepto	Estimado/ Aprobado	Devengado	Recaudado/ Pagado
A1. Ingresos de Libre Disposición	4,633,560.00	5,492,816.07	5,492,816.07
A3.1 Financiamiento Neto con Fuente de Pago de Ingresos de Libre Disposición (A3.1 = F1 – G1)	0.00	0.00	0.00
F1. Financiamiento con Fuente de Pago de Ingresos de Libre Disposición	0.00	0.00	0.00
G1. Amortización de la Deuda Pública con Gasto No Etiquetado	0.00	0.00	0.00
B1. Gasto No Etiquetado (sin incluir Amortización de la Deuda Pública)	4,633,560.00	5,491,061.80	5,491,061.80
C1. Remanentes de Ingresos de Libre Disposición aplicados en el periodo		0.00	0.00
V. Balance Presupuestario de Recursos Disponibles (V = A1 + A3.1 – B1 + C1)	0.00	1,754.27	1,754.27
VI. Balance Presupuestario de Recursos Disponibles sin Financiamiento Neto (VI = V – A3.1)	0.00	1,754.27	1,754.27

Concepto	Estimado/ Aprobado	Devengado	Recaudado/ Pagado
A2. Transferencias Federales Etiquetadas	0.00	0.00	0.00
A3.2 Financiamiento Neto con Fuente de Pago de Transferencias Federales Etiquetadas (A3.2 = F2 - G2)	0.00	0.00	0.00
F2. Financiamiento con Fuente de Pago de Transferencias Federales Etiquetadas	0.00	0.00	0.00
G2. Amortización de la Deuda Pública con Gasto Etiquetado	0.00	0.00	0.00
B2. Gasto Etiquetado (sin incluir Amortización de la Deuda Pública)	0.00	0.00	0.00
C2. Remanentes de Transferencias Federales Etiquetadas aplicados en el periodo		0.00	0.00
VII. Balance Presupuestario de Recursos Etiquetados (VII = A2 + A3.2 - B2 + C2)	0.00	0.00	0.00
VIII. Balance Presupuestario de Recursos Etiquetados sin Financiamiento Neto (VIII = VII - A3.2)	0.00	0.00	0.00

Bajo protesta de decir verdad declaramos que los Estados Financieros y sus Notas son razonablemente correctos y responsabilidad del emisor

DR. JORGE DELGADILLO RODRÍGUEZ
SUBCOMISIONADO MÉDICO

LIC. PATRICIA LILIANA VIDA VRI GONZÁLEZ
ENCARGADA DE LA UNIDAD DE ADMINISTRACIÓN

COMISION ESTATAL DE CONCILIACION Y ARBITRAJE MEDICO PARA EL ESTADO DE NAYARIT (a)
Estado Analítico de Ingresos Detallado - LDF
Del 1 de Enero al 31 de Diciembre de 2023 (b)
(PESOS)

Concepto (c)	Ingreso					Diferencia (e)
	Estimado (d)	Ampliaciones/ (Reducciones)	Modificado	Devengado	Recaudado	
Ingresos de Libre Disposición						
A. Impuestos	0.00	0.00	0.00	0.00	0.00	0.00
B. Cuotas y Aportaciones de Seguridad Social	0.00	0.00	0.00	0.00	0.00	0.00
C. Contribuciones de Mejoras	0.00	0.00	0.00	0.00	0.00	0.00
D. Derechos	0.00	0.00	0.00	0.00	0.00	0.00
E. Productos	0.00	0.00	0.00	0.00	0.00	0.00
F. Aprovechamientos	0.00	0.00	0.00	0.00	0.00	0.00
G. Ingresos por Ventas de Bienes y Prestación Servicio	0.00	0.00	0.00	0.00	0.00	0.00
H. Participaciones (H=h1+h2+h3+h4+h5+h6+h7+h8+h9+h10+h11)	0.00	0.00	0.00	0.00	0.00	0.00
h1) Fondo General de Participaciones	0.00	0.00	0.00	0.00	0.00	0.00
h2) Fondo de Fomento Municipal	0.00	0.00	0.00	0.00	0.00	0.00
h3) Fondo de Fiscalización y Recaudación	0.00	0.00	0.00	0.00	0.00	0.00
h4) Fondo de Compensación	0.00	0.00	0.00	0.00	0.00	0.00
h5) Fondo de Extracción de Hidrocarburos	0.00	0.00	0.00	0.00	0.00	0.00
h6) Impuesto Especial Sobre Producción y Servicios	0.00	0.00	0.00	0.00	0.00	0.00
h7) 0.136% de la Recaudación Federal Participable	0.00	0.00	0.00	0.00	0.00	0.00
h8) 3.17% Sobre Extracción de Petróleo	0.00	0.00	0.00	0.00	0.00	0.00
h9) Gasolinas y Diésel	0.00	0.00	0.00	0.00	0.00	0.00
h10) Fondo del Impuesto Sobre la Renta	0.00	0.00	0.00	0.00	0.00	0.00
h11) Fondo de Estabilización de los Ingresos de las Entidades Federativas	0.00	0.00	0.00	0.00	0.00	0.00
I. Incentivos Derivados de la Colaboración Fiscal (I=i1+i2+i3+i4+i5)	0.00	0.00	0.00	0.00	0.00	0.00
i1) Tenencia o Uso de Vehículos	0.00	0.00	0.00	0.00	0.00	0.00
i2) Fondo de Compensación ISAN	0.00	0.00	0.00	0.00	0.00	0.00
i3) Impuesto Sobre Automóviles Nuevos	0.00	0.00	0.00	0.00	0.00	0.00
i4) Fondo de Compensación de Repecos-Intermedios	0.00	0.00	0.00	0.00	0.00	0.00
i5) Otros Incentivos Económicos	0.00	0.00	0.00	0.00	0.00	0.00
J. Transferencias y Asignaciones	0.00	0.00	0.00	0.00	0.00	0.00
K. Convenios	4,633,560.00	859,256.07	5,492,816.07	5,492,816.07	5,492,816.07	0.00
k1) Otros Convenios y Subsidios	4,633,560.00	859,256.07	5,492,816.07	5,492,816.07	5,492,816.07	0.00
L. Otros Ingresos de Libre Disposición (L=l1+l2)	0.00	0.00	0.00	0.00	0.00	0.00
l1) Participaciones en Ingresos Locales	0.00	0.00	0.00	0.00	0.00	0.00
l2) Otros Ingresos de Libre Disposición	0.00	0.00	0.00	0.00	0.00	0.00
I. Total de Ingresos de Libre Disposición (I=A+B+C+D+E+F+G+H+I+J+K+L)	4,633,560.00	859,256.07	5,492,816.07	5,492,816.07	5,492,816.07	0.00
Ingresos Excedentes c) Ingresos de Libre Disposición						
Transferencias Federales Etiquetadas						
A. Aportaciones (A=a1+a2+a3+a4+a5+a6+a7+a8)	0.00	0.00	0.00	0.00	0.00	0.00
a1) Fondo de Aportaciones para la Nómina Educativa y Gasto Operativo	0.00	0.00	0.00	0.00	0.00	0.00
a2) Fondo de Aportaciones para los Servicios de Salud	0.00	0.00	0.00	0.00	0.00	0.00
a3) Fondo de Aportaciones para la Infraestructura Social	0.00	0.00	0.00	0.00	0.00	0.00
a4) Fondo de Aportaciones para el Fortalecimiento de los Municipios y de las Demarcaciones Territoriales del Distrito Federal	0.00	0.00	0.00	0.00	0.00	0.00
a5) Fondo de Aportaciones Múltiples	0.00	0.00	0.00	0.00	0.00	0.00
a6) Fondo de Aportaciones para la Educación Tecnológica y de Adultos	0.00	0.00	0.00	0.00	0.00	0.00
a7) Fondo de Aportaciones para la Seguridad Pública de los Estados y del Distrito Federal	0.00	0.00	0.00	0.00	0.00	0.00
a8) Fondo de Aportaciones para el Fortalecimiento de las Entidades Federativas	0.00	0.00	0.00	0.00	0.00	0.00
B. Convenios (B=b1+b2+b3+b4)	0.00	0.00	0.00	0.00	0.00	0.00
b1) Convenios de Protección Social en Salud	0.00	0.00	0.00	0.00	0.00	0.00
b2) Convenios de Descentralización	0.00	0.00	0.00	0.00	0.00	0.00
b3) Convenios de Reasignación	0.00	0.00	0.00	0.00	0.00	0.00
b4) Otros Convenios y Subsidios	0.00	0.00	0.00	0.00	0.00	0.00
C. Fondos Distintos de Aportaciones (C=c1+c2)	0.00	0.00	0.00	0.00	0.00	0.00
c1) Fondo para Entidades Federativas y Municipios Productores de Hidrocarburos	0.00	0.00	0.00	0.00	0.00	0.00
c2) Fondo Minero	0.00	0.00	0.00	0.00	0.00	0.00
D. Transferencias, Asignaciones, Subsidios y Subvenciones, y Pensiones y Jubilaciones	0.00	0.00	0.00	0.00	0.00	0.00

COMISIÓN ESTATAL DE CONCILIACIÓN Y ARBITRAJE MÉDICO PARA EL ESTADO DE NAYARIT (a)
Estado Analítico de Ingresos Detallado - LDF
Del 1 de Enero al 31 de Diciembre de 2023 (b)
(PESOS)

Concepto (c)	Ingreso					Diferencia (e)
	Estimado (d)	Ampliaciones/ (Reducciones)	Modificado	Devengado	Recaudado	
E. Otras Transferencias Federales Etiquetadas	0.00	0.00	0.00	0.00	0.00	0.00
II. Total de Transferencias Federales Etiquetadas (II = A + B + C + D + E)	0.00	0.00	0.00	0.00	0.00	0.00
III. Ingresos Derivados de Financiamientos (III = A)	0.00	0.00	0.00	0.00	0.00	0.00
A. Ingresos Derivados de Financiamientos	0.00	0.00	0.00	0.00	0.00	0.00
IV. Total de Ingresos (IV = I + II + III)	4,633,560.00	859,256.07	5,492,816.07	5,492,816.07	5,492,816.07	0.00
Datos Informativos						
1. Ingresos Derivados de Financiamientos con Fuente de Pago de Ingresos de Libre Disposición	0.00	0.00	0.00	0.00	0.00	0.00
2. Ingresos Derivados de Financiamientos con Fuente de Pago de Transferencias Federales Etiquetadas	0.00	0.00	0.00	0.00	0.00	0.00
3. Ingresos Derivados de Financiamientos (3 = 1 + 2)	0.00	0.00	0.00	0.00	0.00	0.00

Bajo protesta de decir verdad declaramos que los Estados Financieros y sus Notas son razonablemente correctos y responsabilidad del emisor


DR. JORGE DELGADILLO RODRÍGUEZ
SUBCOMISIONADO MÉDICO


LIC. PATRICIA LILIAM VIDAURI GONZÁLEZ
ENCARGADA DE LA UNIDAD DE ADMINISTRACIÓN

COMISION ESTATAL DE CONCILIACION Y ARBITRAJE MEDICO PARA EL ESTADO DE NAYARIT (a)
Estado Analítico del Ejercicio del Presupuesto de Egresos Detallado - LDF
Clasificación por Objeto del Gasto (Capítulo y Concepto)
Del 1 de Enero al 31 de Diciembre de 2023 (b)
(PESOS)

Concepto (c)	Egresos					Subejercicio (e)
	Aprobado (d)	Ampliaciones/ (Reducciones)	Modificado	Devengado	Pagado	
I. Gasto No Etiquetado (I=A+B+C+D+E+F+G+H+I)	4,633,560.00	859,256.07	5,492,816.07	5,491,061.80	5,491,061.80	1,754.27
A. Servicios Personales (A=a1+a2+a3+a4+a5+a6+a7)	4,181,308.73	728,833.05	4,910,141.78	4,910,095.62	4,910,095.62	46.16
a1) Remuneraciones al Personal de Carácter Permanente	2,073,047.72	140,647.27	2,213,694.99	2,213,693.82	2,213,693.82	1.17
a2) Remuneraciones al Personal de Carácter Transitorio	0.00	0.00	0.00	0.00	0.00	0.00
a3) Remuneraciones Adicionales y Especiales	948,051.52	570,211.57	1,518,263.09	1,518,252.49	1,518,252.49	10.60
a4) Seguridad Social	504,685.58	-11,113.30	493,572.28	493,537.89	493,537.89	34.39
a5) Otras Prestaciones Sociales y Económicas	639,200.83	29,087.51	668,288.34	668,288.34	668,288.34	0.00
a6) Previsiones	0.00	0.00	0.00	0.00	0.00	0.00
a7) Pago de Estímulos a Servidores Públicos	16,323.08	0.00	16,323.08	16,323.08	16,323.08	0.00
B. Materiales y Suministros (B=b1+b2+b3+b4+b5+b6+b7+b8+b9)	72,450.00	26,414.69	98,864.69	98,444.47	98,444.47	420.22
b1) Materiales de Administración, Emisión de Documentos y Artículos Oficiales	36,450.00	19,966.54	56,416.54	56,412.94	56,412.94	3.60
b2) Alimentos y Utensilios	9,500.00	-2,560.50	6,939.50	6,939.50	6,939.50	0.00
b3) Materias Primas y Materiales de Producción y Comercialización	0.00	0.00	0.00	0.00	0.00	0.00
b4) Materiales y Artículos de Construcción y de Reparación	5,000.00	4,080.64	9,080.64	8,664.02	8,664.02	416.62
b5) Productos Químicos, Farmacéuticos y de Laboratorio	0.00	0.00	0.00	0.00	0.00	0.00
b6) Combustibles, Lubricantes y Aditivos	17,500.00	2,000.00	19,500.00	19,500.00	19,500.00	0.00
b7) Vestuario, Blancos, Prendas de Protección y Artículos Deportivos	0.00	0.00	0.00	0.00	0.00	0.00
b8) Materiales y Suministros Para Seguridad	0.00	0.00	0.00	0.00	0.00	0.00
b9) Herramientas, Refacciones y Accesorios Menores	4,000.00	2,928.01	6,928.01	6,928.01	6,928.01	0.00
C. Servicios Generales (C=c1+c2+c3+c4+c5+c6+c7+c8+c9)	361,101.27	53,474.54	414,575.81	413,289.92	413,289.92	1,285.89
c1) Servicios Básicos	31,960.00	3,197.99	35,157.99	35,088.46	35,088.46	69.53
c2) Servicios de Arrendamiento	181,616.00	33,493.58	215,109.58	215,109.58	215,109.58	0.00
c3) Servicios Profesionales, Científicos, Técnicos y Otros Servicios	16,066.45	-1,241.07	14,825.38	13,950.00	13,950.00	875.38
c4) Servicios Financieros, Bancarios y Comerciales	12,400.00	-2,038.52	10,361.48	10,056.09	10,056.09	305.39
c5) Servicios de Instalación, Reparación, Mantenimiento y Conservación	10,800.00	10,483.50	21,283.50	21,280.92	21,280.92	2.58
c6) Servicios de Comunicación Social y Publicidad	0.00	0.00	0.00	0.00	0.00	0.00
c7) Servicios de Traslado y Viáticos	51,000.00	-87.71	50,912.29	50,911.29	50,911.29	1.00
c8) Servicios Oficiales	0.00	0.00	0.00	0.00	0.00	0.00
c9) Otros Servicios Generales	57,258.82	9,666.77	66,925.59	66,893.58	66,893.58	32.01
D. Transferencias, Asignaciones, Subsidios y Otras Ayudas (D=d1+d2+d3+d4+d5+d6+d7+d8+d9)	0.00	0.00	0.00	0.00	0.00	0.00
d1) Transferencias Internas y Asignaciones al Sector Público	0.00	0.00	0.00	0.00	0.00	0.00
d2) Transferencias al Resto del Sector Público	0.00	0.00	0.00	0.00	0.00	0.00
d3) Subsidios y Subvenciones	0.00	0.00	0.00	0.00	0.00	0.00
d4) Ayudas Sociales	0.00	0.00	0.00	0.00	0.00	0.00
d5) Pensiones y Jubilaciones	0.00	0.00	0.00	0.00	0.00	0.00
d6) Transferencias a Fideicomisos, Mandatos y Otros Análogos	0.00	0.00	0.00	0.00	0.00	0.00
d7) Transferencias a la Seguridad Social	0.00	0.00	0.00	0.00	0.00	0.00
d8) Donativos	0.00	0.00	0.00	0.00	0.00	0.00
d9) Transferencias al Exterior	0.00	0.00	0.00	0.00	0.00	0.00
E. Bienes Muebles, Inmuebles e Intangibles (E=e1+e2+e3+e4+e5+e6+e7+e8+e9)	18,700.00	50,533.79	69,233.79	69,231.79	69,231.79	2.00

COMISION ESTATAL DE CONCILIACION Y ARBITRAJE MEDICO PARA EL ESTADO DE NAYARIT (a)
Estado Analítico del Ejercicio del Presupuesto de Egresos Detallado - LDF
Clasificación por Objeto del Gasto (Capítulo y Concepto)
Del 1 de Enero al 31 de Diciembre de 2023 (b)
(PESOS)

Concepto (c)	Egresos					Subejercicio (e)
	Aprobado (d)	Ampliaciones/ (Reducciones)	Modificado	Devengado	Pagado	
e1) Mobiliario y Equipo de Administración	18,700.00	50,533.79	69,233.79	69,231.79	69,231.79	2.00
e2) Mobiliario y Equipo Educativo y Recreativo	0.00	0.00	0.00	0.00	0.00	0.00
e3) Equipo e Instrumental Médico y de Laboratorio	0.00	0.00	0.00	0.00	0.00	0.00
e4) Vehículos y Equipo de Transporte	0.00	0.00	0.00	0.00	0.00	0.00
e5) Equipo de Defensa y Seguridad	0.00	0.00	0.00	0.00	0.00	0.00
e6) Maquinaria, Otros Equipos y Herramientas	0.00	0.00	0.00	0.00	0.00	0.00
e7) Activos Biológicos	0.00	0.00	0.00	0.00	0.00	0.00
e8) Bienes Inmuebles	0.00	0.00	0.00	0.00	0.00	0.00
e9) Activos Intangibles	0.00	0.00	0.00	0.00	0.00	0.00
F. Inversión Pública (F=f1+f2+f3)	0.00	0.00	0.00	0.00	0.00	0.00
f1) Obra Pública en Bienes de Dominio Público	0.00	0.00	0.00	0.00	0.00	0.00
f2) Obra Pública en Bienes Propios	0.00	0.00	0.00	0.00	0.00	0.00
f3) Proyectos Productivos y Acciones de Fomento	0.00	0.00	0.00	0.00	0.00	0.00
G. Inversiones Financieras y Otras Provisiones (G=g1+g2+g3+g4+g5+g6+g7)	0.00	0.00	0.00	0.00	0.00	0.00
g1) Inversiones Para el Fomento de Actividades Productivas	0.00	0.00	0.00	0.00	0.00	0.00
g2) Acciones y Participaciones de Capital	0.00	0.00	0.00	0.00	0.00	0.00
g3) Compra de Títulos y Valores	0.00	0.00	0.00	0.00	0.00	0.00
g4) Concesión de Préstamos	0.00	0.00	0.00	0.00	0.00	0.00
g5) Inversiones en Fideicomisos, Mandatos y Otros Análogos	0.00	0.00	0.00	0.00	0.00	0.00
Fideicomiso de Desastres Naturales (Informativo)	0.00	0.00	0.00	0.00	0.00	0.00
g6) Otras Inversiones Financieras	0.00	0.00	0.00	0.00	0.00	0.00
g7) Provisiones para Contingencias y Otras Erogaciones Especiales	0.00	0.00	0.00	0.00	0.00	0.00
H. Participaciones y Aportaciones (H=h1+h2+h3)	0.00	0.00	0.00	0.00	0.00	0.00
h1) Participaciones	0.00	0.00	0.00	0.00	0.00	0.00
h2) Aportaciones	0.00	0.00	0.00	0.00	0.00	0.00
h3) Convenios	0.00	0.00	0.00	0.00	0.00	0.00
I. Deuda Pública (I=i1+i2+i3+i4+i5+i6+i7)	0.00	0.00	0.00	0.00	0.00	0.00
i1) Amortización de la Deuda Pública	0.00	0.00	0.00	0.00	0.00	0.00
i2) Intereses de la Deuda Pública	0.00	0.00	0.00	0.00	0.00	0.00
i3) Comisiones de la Deuda Pública	0.00	0.00	0.00	0.00	0.00	0.00
i4) Gastos de la Deuda Pública	0.00	0.00	0.00	0.00	0.00	0.00
i5) Costo por Coberturas	0.00	0.00	0.00	0.00	0.00	0.00
i6) Apoyos Financieros	0.00	0.00	0.00	0.00	0.00	0.00
i7) Adeudos de Ejercicios Fiscales Anteriores (ADEFAS)	0.00	0.00	0.00	0.00	0.00	0.00

COMISION ESTATAL DE CONCILIACION Y ARBITRAJE MEDICO PARA EL ESTADO DE NAYARIT (a)
Estado Analítico del Ejercicio del Presupuesto de Egresos Detallado - LDF
Clasificación por Objeto del Gasto (Capítulo y Concepto)
Del 1 de Enero al 31 de Diciembre de 2023 (b)
(PESOS)

Concepto (c)	Egresos					Subejercicio (e)
	Aprobado (d)	Ampliaciones/ (Reducciones)	Modificado	Devengado	Pagado	
II. Gasto Etiquetado (II=A+B+C+D+E+F+G+H+I)	0.00	0.00	0.00	0.00	0.00	0.00
A. Servicios Personales (A=a1+a2+a3+a4+a5+a6+a7)	0.00	0.00	0.00	0.00	0.00	0.00
a1) Remuneraciones al Personal de Carácter Permanente	0.00	0.00	0.00	0.00	0.00	0.00
a2) Remuneraciones al Personal de Carácter Transitorio	0.00	0.00	0.00	0.00	0.00	0.00
a3) Remuneraciones Adicionales y Especiales	0.00	0.00	0.00	0.00	0.00	0.00
a4) Seguridad Social	0.00	0.00	0.00	0.00	0.00	0.00
a5) Otras Prestaciones Sociales y Económicas	0.00	0.00	0.00	0.00	0.00	0.00
a6) Previsiones	0.00	0.00	0.00	0.00	0.00	0.00
a7) Pago de Estímulos a Servidores Públicos	0.00	0.00	0.00	0.00	0.00	0.00
B. Materiales y Suministros (B=b1+b2+b3+b4+b5+b6+b7+b8+b9)	0.00	0.00	0.00	0.00	0.00	0.00
b1) Materiales de Administración, Emisión de Documentos y Artículos Oficiales	0.00	0.00	0.00	0.00	0.00	0.00
b2) Alimentos y Utensilios	0.00	0.00	0.00	0.00	0.00	0.00
b3) Materias Primas y Materiales de Producción y Comercialización	0.00	0.00	0.00	0.00	0.00	0.00
b4) Materiales y Artículos de Construcción y de Reparación	0.00	0.00	0.00	0.00	0.00	0.00
b5) Productos Químicos, Farmacéuticos y de Laboratorio	0.00	0.00	0.00	0.00	0.00	0.00
b6) Combustibles, Lubricantes y Aditivos	0.00	0.00	0.00	0.00	0.00	0.00
b7) Vestuario, Blancos, Prendas de Protección y Artículos Deportivos	0.00	0.00	0.00	0.00	0.00	0.00
b8) Materiales y Suministros Para Seguridad	0.00	0.00	0.00	0.00	0.00	0.00
b9) Herramientas, Refacciones y Accesorios Menores	0.00	0.00	0.00	0.00	0.00	0.00
C. Servicios Generales (C=c1+c2+c3+c4+c5+c6+c7+c8+c9)	0.00	0.00	0.00	0.00	0.00	0.00
c1) Servicios Básicos	0.00	0.00	0.00	0.00	0.00	0.00
c2) Servicios de Arrendamiento	0.00	0.00	0.00	0.00	0.00	0.00
c3) Servicios Profesionales, Científicos, Técnicos y Otros Servicios	0.00	0.00	0.00	0.00	0.00	0.00
c4) Servicios Financieros, Bancarios y Comerciales	0.00	0.00	0.00	0.00	0.00	0.00
c5) Servicios de Instalación, Reparación, Mantenimiento y Conservación	0.00	0.00	0.00	0.00	0.00	0.00
c6) Servicios de Comunicación Social y Publicidad	0.00	0.00	0.00	0.00	0.00	0.00
c7) Servicios de Traslado y Viáticos	0.00	0.00	0.00	0.00	0.00	0.00
c8) Servicios Oficiales	0.00	0.00	0.00	0.00	0.00	0.00
c9) Otros Servicios Generales	0.00	0.00	0.00	0.00	0.00	0.00
D. Transferencias, Asignaciones, Subsidios y Otras Ayudas (D=d1+d2+d3+d4+d5+d6+d7+d8+d9)	0.00	0.00	0.00	0.00	0.00	0.00
d1) Transferencias Internas y Asignaciones al Sector Público	0.00	0.00	0.00	0.00	0.00	0.00
d2) Transferencias al Resto del Sector Público	0.00	0.00	0.00	0.00	0.00	0.00
d3) Subsidios y Subvenciones	0.00	0.00	0.00	0.00	0.00	0.00
d4) Ayudas Sociales	0.00	0.00	0.00	0.00	0.00	0.00
d5) Pensiones y Jubilaciones	0.00	0.00	0.00	0.00	0.00	0.00
d6) Transferencias a Fideicomisos, Mandatos y Otros Análogos	0.00	0.00	0.00	0.00	0.00	0.00
d7) Transferencias a la Seguridad Social	0.00	0.00	0.00	0.00	0.00	0.00
d8) Donativos	0.00	0.00	0.00	0.00	0.00	0.00
d9) Transferencias al Exterior	0.00	0.00	0.00	0.00	0.00	0.00
E. Bienes Muebles, Inmuebles e Intangibles (E=e1+e2+e3+e4+e5+e6+e7+e8+e9)	0.00	0.00	0.00	0.00	0.00	0.00
e1) Mobiliario y Equipo de Administración	0.00	0.00	0.00	0.00	0.00	0.00

COMISION ESTATAL DE CONCILIACION Y ARBITRAJE MEDICO PARA EL ESTADO DE NAYARIT (a)
Estado Analítico del Ejercicio del Presupuesto de Egresos Detallado - LDF
Clasificación por Objeto del Gasto (Capítulo y Concepto)
Del 1 de Enero al 31 de Diciembre de 2023 (b)
(PESOS)

Concepto (c)	Egresos					Subejercicio (e)
	Aprobado (d)	Ampliaciones/ (Reducciones)	Modificado	Devengado	Pagado	
e2) Mobiliario y Equipo Educativo y Recreativo	0.00	0.00	0.00	0.00	0.00	0.00
e3) Equipo e Instrumental Médico y de Laboratorio	0.00	0.00	0.00	0.00	0.00	0.00
e4) Vehículos y Equipo de Transporte	0.00	0.00	0.00	0.00	0.00	0.00
e5) Equipo de Defensa y Seguridad	0.00	0.00	0.00	0.00	0.00	0.00
e6) Maquinaria, Otros Equipos y Herramientas	0.00	0.00	0.00	0.00	0.00	0.00
e7) Activos Biológicos	0.00	0.00	0.00	0.00	0.00	0.00
e8) Bienes Inmuebles	0.00	0.00	0.00	0.00	0.00	0.00
e9) Activos Intangibles	0.00	0.00	0.00	0.00	0.00	0.00
F. Inversión Pública (F=f1+f2+f3)	0.00	0.00	0.00	0.00	0.00	0.00
f1) Obra Pública en Bienes de Dominio Público	0.00	0.00	0.00	0.00	0.00	0.00
f2) Obra Pública en Bienes Propios	0.00	0.00	0.00	0.00	0.00	0.00
f3) Proyectos Productivos y Acciones de Fomento	0.00	0.00	0.00	0.00	0.00	0.00
G. Inversiones Financieras y Otras Provisiones (G=g1+g2+g3+g4+g5+g6+g7)	0.00	0.00	0.00	0.00	0.00	0.00
g1) Inversiones Para el Fomento de Actividades Productivas	0.00	0.00	0.00	0.00	0.00	0.00
g2) Acciones y Participaciones de Capital	0.00	0.00	0.00	0.00	0.00	0.00
g3) Compra de Títulos y Valores	0.00	0.00	0.00	0.00	0.00	0.00
g4) Concesión de Préstamos	0.00	0.00	0.00	0.00	0.00	0.00
g5) Inversiones en Fideicomisos, Mandatos y Otros Análogos	0.00	0.00	0.00	0.00	0.00	0.00
Fideicomiso de Desastres Naturales (Informativo)	0.00	0.00	0.00	0.00	0.00	0.00
g6) Otras Inversiones Financieras	0.00	0.00	0.00	0.00	0.00	0.00
g7) Provisiones para Contingencias y Otras Erogaciones Especiales	0.00	0.00	0.00	0.00	0.00	0.00
H. Participaciones y Aportaciones (H=h1+h2+h3)	0.00	0.00	0.00	0.00	0.00	0.00
h1) Participaciones	0.00	0.00	0.00	0.00	0.00	0.00
h2) Aportaciones	0.00	0.00	0.00	0.00	0.00	0.00
h3) Convenios	0.00	0.00	0.00	0.00	0.00	0.00
I. Deuda Pública (I=i1+i2+i3+i4+i5+i6+i7)	0.00	0.00	0.00	0.00	0.00	0.00
i1) Amortización de la Deuda Pública	0.00	0.00	0.00	0.00	0.00	0.00
i2) Intereses de la Deuda Pública	0.00	0.00	0.00	0.00	0.00	0.00
i3) Comisiones de la Deuda Pública	0.00	0.00	0.00	0.00	0.00	0.00
i4) Gastos de la Deuda Pública	0.00	0.00	0.00	0.00	0.00	0.00
i5) Costo por Coberturas	0.00	0.00	0.00	0.00	0.00	0.00
i6) Apoyos Financieros	0.00	0.00	0.00	0.00	0.00	0.00
i7) Adeudos de Ejercicios Fiscales Anteriores (ADEFAS)	0.00	0.00	0.00	0.00	0.00	0.00
III. Total de Egresos (III = I + II)	4,633,560.00	859,256.07	5,492,816.07	5,491,061.80	5,491,061.80	1,754.27

"Bajo protesta de decir verdad declaramos que los Estados Financieros y sus Notas son razonablemente correctos y responsabilidad del emisor"

DR. JORGE DELGADILLO RODRÍGUEZ
 SUBCOMISIONADO MÉDICO

LIC. PATRICIA LILIANA VIDAURI GONZÁLEZ
 ENCARGADA DE LA UNIDAD DE ADMINISTRACIÓN

COMISIÓN ESTATAL DE CONCILIACIÓN Y ARBITRAJE MÉDICO PARA EL ESTADO DE NAYARIT (a)
Estado Analítico del Ejercicio del Presupuesto de Egresos Detallado - LDF
Clasificación Administrativa
Del 1 de Enero al 31 de Diciembre de 2023 (b)
(PESOS)

Concepto (c)	Egresos					Subejercicio (e)
	Aprobado (d)	Ampliaciones/ (Reducciones)	Modificado	Devengado	Pagado	
I. Gasto No Etiquetado (I=A+B+C+D+E+F+G+H)	4,633,560.00	859,256.07	5,492,816.07	5,491,061.80	5,491,061.80	1,754.27
SUBSIDIO ESTATAL	4,633,560.00	859,256.07	5,492,816.07	5,491,061.80	5,491,061.80	1,754.27
II. Gasto Etiquetado (II=A+B+C+D+E+F+G+H)	0.00	0.00	0.00	0.00	0.00	0.00
SUBSIDIO ESTATAL	0.00	0.00	0.00	0.00	0.00	0.00
III. Total de Egresos (III = I + II)	4,633,560.00	859,256.07	5,492,816.07	5,491,061.80	5,491,061.80	1,754.27

"Bajo protesta de decir verdad declaramos que los Estados Financieros y sus Notas son razonablemente correctos y responsabilidad del emisor"


DR. JORGE DELGADILLO RODRÍGUEZ
SUBCOMISIONADO MÉDICO


LIC. PATRICIA LILIANA VIDAURI GONZÁLEZ
ENCARGADA DE LA UNIDAD DE ADMINISTRACIÓN

COMISIÓN ESTATAL DE CONCILIACION Y ARBITRAJE MEDICO PARA EL ESTADO DE NAYARIT (a)
Estado Analítico del Ejercicio del Presupuesto de Egresos Detallado - LDF
Clasificación Funcional (Finalidad y Función)
Del 1 de Enero al 31 de Diciembre de 2023 (b)
(PESOS)

Concepto (c)	Egresos					Subejercicio (e)
	Aprobado (d)	Ampliaciones/ (Reducciones)	Modificado	Devengado	Pagado	
I. Gasto No Etiquetado (I=A+B+C+D)	4,633,560.00	859,256.07	5,492,816.07	5,491,061.80	5,491,061.80	1,754.27
A. Gobierno (A=a1+a2+a3+a4+a5+a6+a7+a8)	0.00	0.00	0.00	0.00	0.00	0.00
a1) Legislación	0.00	0.00	0.00	0.00	0.00	0.00
a2) Justicia	0.00	0.00	0.00	0.00	0.00	0.00
a3) Coordinación de la Política de Gobierno	0.00	0.00	0.00	0.00	0.00	0.00
a4) Relaciones Exteriores	0.00	0.00	0.00	0.00	0.00	0.00
a5) Asuntos Financieros y Hacendarios	0.00	0.00	0.00	0.00	0.00	0.00
a6) Seguridad Nacional	0.00	0.00	0.00	0.00	0.00	0.00
a7) Asuntos de Orden Público y de Seguridad Interior	0.00	0.00	0.00	0.00	0.00	0.00
a8) Otros Servicios Generales	0.00	0.00	0.00	0.00	0.00	0.00
B. Desarrollo Social (B=b1+b2+b3+b4+b5+b6+b7)	4,633,560.00	859,256.07	5,492,816.07	5,491,061.80	5,491,061.80	1,754.27
b1) Protección Ambiental	0.00	0.00	0.00	0.00	0.00	0.00
b2) Vivienda y Servicios a la Comunidad	0.00	0.00	0.00	0.00	0.00	0.00
b3) Salud	4,633,560.00	859,256.07	5,492,816.07	5,491,061.80	5,491,061.80	1,754.27
b4) Recreación, Cultura y Otras Manifestaciones Sociales	0.00	0.00	0.00	0.00	0.00	0.00
b5) Educación	0.00	0.00	0.00	0.00	0.00	0.00
b6) Protección Social	0.00	0.00	0.00	0.00	0.00	0.00
b7) Otros Asuntos Sociales	0.00	0.00	0.00	0.00	0.00	0.00
C. Desarrollo Económico (C=c1+c2+c3+c4+c5+c6+c7+c8+c9)	0.00	0.00	0.00	0.00	0.00	0.00
c1) Asuntos Económicos, Comerciales y Laborales en General	0.00	0.00	0.00	0.00	0.00	0.00
c2) Agropecuaria, Silvicultura, Pesca y Caza	0.00	0.00	0.00	0.00	0.00	0.00
c3) Combustibles y Energía	0.00	0.00	0.00	0.00	0.00	0.00
c4) Minería, Manufacturas y Construcción	0.00	0.00	0.00	0.00	0.00	0.00
c5) Transporte	0.00	0.00	0.00	0.00	0.00	0.00
c6) Comunicaciones	0.00	0.00	0.00	0.00	0.00	0.00
c7) Turismo	0.00	0.00	0.00	0.00	0.00	0.00
c8) Ciencia, Tecnología e Innovación	0.00	0.00	0.00	0.00	0.00	0.00
c9) Otras Industrias y Otros Asuntos Económicos	0.00	0.00	0.00	0.00	0.00	0.00
D. Otras No Clasificadas en Funciones Anteriores (D=d1+d2+d3+d4)	0.00	0.00	0.00	0.00	0.00	0.00
d1) Transacciones de la Deuda Pública / Costo Financiero de la Deuda	0.00	0.00	0.00	0.00	0.00	0.00

COMISION ESTATAL DE CONCILIACION Y ARBITRAJE MEDICO PARA EL ESTADO DE NAYARIT (a)
Estado Analítico del Ejercicio del Presupuesto de Egresos Detallado - LDF
Clasificación Funcional (Finalidad y Función)
Del 1 de Enero al 31 de Diciembre de 2023 (b)
(PESOS)

Concepto (c)	Egresos					Subejercicio (e)
	Aprobado (d)	Ampliaciones/ (Reducciones)	Modificado	Devengado	Pagado	
d2) Transferencias, Participaciones y Aportaciones Entre Diferentes Niveles y Ordenes de Gobierno	0.00	0.00	0.00	0.00	0.00	0.00
d3) Saneamiento del Sistema Financiero	0.00	0.00	0.00	0.00	0.00	0.00
d4) Adeudos de Ejercicios Fiscales Anteriores	0.00	0.00	0.00	0.00	0.00	0.00
II. Gasto Etiquetado (II=A+B+C+D)	0.00	0.00	0.00	0.00	0.00	0.00
A. Gobierno (A=a1+a2+a3+a4+a5+a6+a7+a8)	0.00	0.00	0.00	0.00	0.00	0.00
a1) Legislación	0.00	0.00	0.00	0.00	0.00	0.00
a2) Justicia	0.00	0.00	0.00	0.00	0.00	0.00
a3) Coordinación de la Política de Gobierno	0.00	0.00	0.00	0.00	0.00	0.00
a4) Relaciones Exteriores	0.00	0.00	0.00	0.00	0.00	0.00
a5) Asuntos Financieros y Hacendarios	0.00	0.00	0.00	0.00	0.00	0.00
a6) Seguridad Nacional	0.00	0.00	0.00	0.00	0.00	0.00
a7) Asuntos de Orden Público y de Seguridad Interior	0.00	0.00	0.00	0.00	0.00	0.00
a8) Otros Servicios Generales	0.00	0.00	0.00	0.00	0.00	0.00
B. Desarrollo Social (B=b1+b2+b3+b4+b5+b6+b7)	0.00	0.00	0.00	0.00	0.00	0.00
b1) Protección Ambiental	0.00	0.00	0.00	0.00	0.00	0.00
b2) Vivienda y Servicios a la Comunidad	0.00	0.00	0.00	0.00	0.00	0.00
b3) Salud	0.00	0.00	0.00	0.00	0.00	0.00
b4) Recreación, Cultura y Otras Manifestaciones Sociales	0.00	0.00	0.00	0.00	0.00	0.00
b5) Educación	0.00	0.00	0.00	0.00	0.00	0.00
b6) Protección Social	0.00	0.00	0.00	0.00	0.00	0.00
b7) Otros Asuntos Sociales	0.00	0.00	0.00	0.00	0.00	0.00
C. Desarrollo Económico (C=c1+c2+c3+c4+c5+c6+c7+c8+c9)	0.00	0.00	0.00	0.00	0.00	0.00
c1) Asuntos Económicos, Comerciales y Laborales en General	0.00	0.00	0.00	0.00	0.00	0.00
c2) Agropecuaria, Silvicultura, Pesca y Caza	0.00	0.00	0.00	0.00	0.00	0.00
c3) Combustibles y Energía	0.00	0.00	0.00	0.00	0.00	0.00
c4) Minería, Manufacturas y Construcción	0.00	0.00	0.00	0.00	0.00	0.00
c5) Transporte	0.00	0.00	0.00	0.00	0.00	0.00
c6) Comunicaciones	0.00	0.00	0.00	0.00	0.00	0.00
c7) Turismo	0.00	0.00	0.00	0.00	0.00	0.00
c8) Ciencia, Tecnología e Innovación	0.00	0.00	0.00	0.00	0.00	0.00
c9) Otras Industrias y Otros Asuntos Económicos	0.00	0.00	0.00	0.00	0.00	0.00

COMISIÓN ESTATAL DE CONCILIACIÓN Y ARBITRAJE MEDICO PARA EL ESTADO DE NAYARIT (a)
Estado Analítico del Ejercicio del Presupuesto de Egresos Detallado - LDF
Clasificación Funcional (Finalidad y Función)
Del 1 de Enero al 31 de Diciembre de 2023 (b)
(PESOS)

Concepto (c)	Egresos					Subejercicio (e)
	Aprobado (d)	Ampliaciones/ (Reducciones)	Modificado	Devengado	Pagado	
D. Otras No Clasificadas en Funciones Anteriores (D=d1+d2+d3+d4)	0.00	0.00	0.00	0.00	0.00	0.00
d1) Transacciones de la Deuda Publica / Costo Financiero de la Deuda	0.00	0.00	0.00	0.00	0.00	0.00
d2) Transferencias, Participaciones y Aportaciones Entre Diferentes Niveles y Ordenes de Gobierno	0.00	0.00	0.00	0.00	0.00	0.00
d3) Saneamiento del Sistema Financiero	0.00	0.00	0.00	0.00	0.00	0.00
d4) Adeudos de Ejercicios Fiscales Anteriores	0.00	0.00	0.00	0.00	0.00	0.00
III. Total de Egresos (III = I + II)	4,633,560.00	859,256.07	5,492,816.07	5,491,061.80	5,491,061.80	1,754.27

"Bajo protesta de decir verdad declaramos que los Estados Financieros y sus Notas son razonablemente correctos y responsabilidad del emisor"


DR. JORGE DELGADILLO RODRÍGUEZ
SUBCOMISIONADO MÉDICO


LIC. PATRICIA LILIANA YIDAUURI GONZÁLEZ
ENCARGADA DE LA UNIDAD DE ADMINISTRACIÓN

COMISION ESTATAL DE CONCILIACION Y ARBITRAJE MEDICO PARA EL ESTADO DE NAYARIT (a)
Estado Analítico del Ejercicio del Presupuesto de Egresos Detallado - LDF
Clasificación de Servicios Personales por Categoría
Del 1 de Enero al 31 de Diciembre de 2023 (b)
(PESOS)

Concepto (c)	Egresos					Subejercicio (e)
	Aprobado (d)	Ampliaciones/ (Reducciones)	Modificado	Devengado	Pagado	
I. Gasto No Etiquetado (I=A+B+C+D+E+F)	4,181,308.73	728,833.05	4,910,141.78	4,910,095.62	4,910,095.62	46.16
A. Personal Administrativo y de Servicio Público	4,181,308.73	728,833.05	4,910,141.78	4,910,095.62	4,910,095.62	46.16
B. Magisterio	0.00	0.00	0.00	0.00	0.00	0.00
C. Servicios de Salud (C=c1+c2)	0.00	0.00	0.00	0.00	0.00	0.00
c1) Personal Administrativo	0.00	0.00	0.00	0.00	0.00	0.00
c2) Personal Médico, Paramédico y afín	0.00	0.00	0.00	0.00	0.00	0.00
D. Seguridad Pública	0.00	0.00	0.00	0.00	0.00	0.00
E. Gastos asociados a la implementación de nuevas leyes federales o reformas a las mismas (E = e1 + e2)	0.00	0.00	0.00	0.00	0.00	0.00
e1) Nombre del Programa o Ley 1	0.00	0.00	0.00	0.00	0.00	0.00
e2) Nombre del Programa o Ley 2	0.00	0.00	0.00	0.00	0.00	0.00
F. Sentencias laborales definitivas	0.00	0.00	0.00	0.00	0.00	0.00
II. Gasto Etiquetado (II=A+B+C+D+E+F)	0.00	0.00	0.00	0.00	0.00	0.00
A. Personal Administrativo y de Servicio Público	0.00	0.00	0.00	0.00	0.00	0.00
B. Magisterio	0.00	0.00	0.00	0.00	0.00	0.00
C. Servicios de Salud (C=c1+c2)	0.00	0.00	0.00	0.00	0.00	0.00
c1) Personal Administrativo	0.00	0.00	0.00	0.00	0.00	0.00
c2) Personal Médico, Paramédico y afín	0.00	0.00	0.00	0.00	0.00	0.00
D. Seguridad Pública	0.00	0.00	0.00	0.00	0.00	0.00
E. Gastos asociados a la implementación de nuevas leyes federales o reformas a las mismas (E = e1 + e2)	0.00	0.00	0.00	0.00	0.00	0.00
e1) Nombre del Programa o Ley 1	0.00	0.00	0.00	0.00	0.00	0.00
e2) Nombre del Programa o Ley 2	0.00	0.00	0.00	0.00	0.00	0.00
F. Sentencias laborales definitivas	0.00	0.00	0.00	0.00	0.00	0.00
III. Total del Gasto en Servicios Personales (III = I + II)	4,181,308.73	728,833.05	4,910,141.78	4,910,095.62	4,910,095.62	46.16

"Bajo protesta de decir verdad declaramos que los Estados Financieros y sus Notas son razonablemente correctos y responsabilidad del emisor"


DR. JORGE DELGADILLO RODRÍGUEZ
SUBCOMISIONADO MÉDICO


LIC. PATRICIA LILIANA VIDAURI GONZÁLEZ
ENCARGADA DE LA UNIDAD DE ADMINISTRACIÓN

COMISIÓN ESTATAL DE CONCILIACIÓN Y ARBITRAJE MÉDICO PARA EL ESTADO DE NAYARIT
Guía de Cumplimiento de la Ley de Disciplina Financiera de las Entidades Federativas y Municipios
 Del 1 de enero al 31 de diciembre de 2023 (b)

Indicadores de Observancia (c)	Implementación		Resultado		Fundamento (h)	Comentarios (i)
	SI	NO	Monto o valor (j)	Unidad (pesos porcentajes) (k)		
	Mecanismo de Verificación (d)	Fecha estimada de cumplimiento (e)				
INDICADORES PRESUPUESTARIOS						
A. INDICADORES CUANTITATIVOS						
1 Balance Presupuestario Sostenible (l)						
a. Propuesto	SI	Iniciativa de Ley de Ingresos y Proyecto de Presupuesto de Egresos		0.00	pesos	Art. 6 y 19 de la LDF
b. Estimada/Aprobado	SI	Ley de Ingresos y Presupuesto de Egresos		0.00	pesos	Art. 6 y 19 de la LDF
c. Devengado	SI	Cuenta Pública / Formulo 4 LDF		1,754.27	pesos	Art. 6 y 19 de la LDF
2 Balance Presupuestario de Recursos Disponibles Sostenible (k)						
a. Propuesto	SI	Iniciativa de Ley de Ingresos y Proyecto de Presupuesto de Egresos		0.00	pesos	Art. 6 y 19 de la LDF
b. Estimada/Aprobado	SI	Ley de Ingresos y Presupuesto de Egresos		0.00	pesos	Art. 6 y 19 de la LDF
c. Devengado	SI	Cuenta Pública / Formulo 4 LDF		1,754.27	pesos	Art. 6 y 19 de la LDF
3 Financiamiento Neto dentro del Techo de Financiamiento Neto (l)						
a. Propuesto	NA	Iniciativa de Ley de Ingresos		N.A.	pesos	Art. 6, 19 y 46 de la LDF
b. Estimada	NA	Ley de Ingresos		N.A.	pesos	Art. 6, 19 y 46 de la LDF
c. Devengado	NA	Cuenta Pública / Formulo 4 LDF		N.A.	pesos	Art. 6, 19 y 46 de la LDF
4 Recursos destinados a la atención de desastres naturales						
a. Asignación al fideicomiso para desastres naturales (m)						
a.1 Aprobado	NA	Reporte Trím. Formulo 6 a)		N.A.	pesos	Art. 9 de la LDF
a.2 Pagado	NA	Cuenta Pública / Formulo 6 a)		N.A.	pesos	Art. 9 de la LDF
b. Aportación promedio realizada por la Entidad Federativa durante los 5 ejercicios previos, para infraestructura dañada por desastres naturales (n)	NA	Autorizaciones de recursos aprobados por el FONDEN		N.A.	pesos	Art. 9 de la LDF
c. Saldo del fideicomiso para desastres naturales (o)	NA	Cuenta Pública / Auxiliar de Cuentas		N.A.	pesos	Art. 9 de la LDF
d. Costo promedio de los últimos 5 ejercicios de la reconstrucción de infraestructura dañada por desastres naturales (p)	NA	Autorizaciones de recursos aprobados por el FONDEN		N.A.	pesos	Art. 9 de la LDF
5 Techo para servicios personales (q)						
a. Asignación en el Presupuesto de Egresos	SI	Reporte Trím. Formulo 6 d)		4,910,095.62	pesos	Art. 10 y 21 de la LDF
b. Devengado	SI	Reporte Trím. Formulo 6 d)		4,910,095.62	pesos	Art. 13 fracc. V y 21 de la LDF
6 Previsiones de gasto para compromisos de pago derivados de APPs (r)						
a. Asignación en el Presupuesto de Egresos	NA	Presupuesto de Egresos		N.A.	pesos	Art. 11 y 21 de la LDF
7 Techo de ADEFAS para el ejercicio fiscal (s)						
a. Propuesto	NA	Proyecto de Presupuesto de Egresos		N.A.	pesos	Art. 12 y 20 de la LDF
b. Aprobado	NA	Reporte Trím. Formulo 6 a)		N.A.	pesos	Art. 12 y 20 de la LDF
c. Devengado	NA	Cuenta Pública / Formulo 6 a)		N.A.	pesos	Art. 12 y 20 de la LDF
B. INDICADORES CUALITATIVOS						
1 Iniciativa de Ley de Ingresos y Proyecto de Presupuesto de Egresos						
a. Objetivos anuales, estrategias y metas para el ejercicio fiscal (l)	NA	Iniciativa de Ley de Ingresos y Proyecto de Presupuesto de Egresos				Art. 5 y 18 de la LDF
b. Proyecciones de ejercicios posteriores (u)	NA	Iniciativa de Ley de Ingresos y Proyecto de Presupuesto de Egresos / Formatos 7 a) y b)				Art. 5 y 18 de la LDF
c. Descripción de riesgos relevantes y propuestas de acción para enfrentarlos (v)	NA	Iniciativa de Ley de Ingresos y Proyecto de Presupuesto de Egresos				Art. 5 y 18 de la LDF
d. Resultados de ejercicios fiscales anteriores y el ejercicio fiscal en cuestión (w)	NA	Iniciativa de Ley de Ingresos y Proyecto de Presupuesto de Egresos / Formatos 7 c) y d)				Art. 5 y 18 de la LDF
e. Estudio actuarial de las pensiones de sus trabajadores (x)	NA	Proyecto de Presupuesto de Egresos / Formulo 8				Art. 5 y 18 de la LDF
2 Balance Presupuestario de Recursos Disponibles, en caso de ser negativo						
a. Razones excepcionales que justifican el Balance Presupuestario de Recursos Disponibles negativo (y)	NA	Iniciativa de Ley de Ingresos o Proyecto de Presupuesto de Egresos				Art. 6 y 19 de la LDF
b. Fuente de recursos para cubrir el Balance Presupuestario de Recursos Disponibles negativo (z)	NA	Iniciativa de Ley de Ingresos o Proyecto de Presupuesto de Egresos				Art. 6 y 19 de la LDF
c. Número de ejercicios fiscales y acciones necesarias para cubrir el Balance Presupuestario de Recursos Disponibles negativo (aa)	NA	Iniciativa de Ley de Ingresos o Proyecto de Presupuesto de Egresos				Art. 6 y 19 de la LDF
d. Informes Trimestrales sobre el avance de las acciones para recuperar el Balance Presupuestario de Recursos Disponibles (bb)	NA	Reporte Trím. y Cuenta Pública				Art. 6 y 19 de la LDF
3 Servicios Personales						
a. Remuneraciones de los servidores públicos (cc)	NA	Proyecto de Presupuesto				Art. 10 y 21 de la LDF
b. Previsiones salariales y económicas para cubrir incrementos salariales, creación de plazas y otros (dd)	NA	Proyecto de Presupuesto				Art. 10 y 21 de la LDF
INDICADORES DEL EJERCICIO PRESUPUESTARIO						
A. INDICADORES CUANTITATIVOS						
1 Ingresos Excedentes derivados de Ingresos de Libre Disposición						
a. Monto de Ingresos Excedentes derivados de ILD (ee)	SI	Cuenta Pública / Formulo 5		0.00	pesos	Art. 14 y 21 de la LDF
b. Monto de Ingresos Excedentes derivados de ILD destinados al fin del A.14, fracción I de la LDF (ff)	NA	Cuenta Pública		N.A.	pesos	Art. 14 y 21 de la LDF
c. Monto de Ingresos Excedentes derivados de ILD destinados al fin del A.14, fracción II, a) de la LDF (gg)	NA	Cuenta Pública		N.A.	pesos	Art. 14 y 21 de la LDF
d. Monto de Ingresos Excedentes derivados de ILD destinados al fin del A.14, fracción II, b) de la LDF (hh)	NA	Cuenta Pública		N.A.	pesos	Art. 14 y 21 de la LDF
e. Monto de Ingresos Excedentes derivados de ILD destinados al fin del artículo noveno transitorio de la LDF (ii)	NA			N.A.	pesos	Art. Noveno Transitorio de la LDF

COMISIÓN ESTATAL DE CONCILIACIÓN Y ARBITRAJE MÉDICO PARA EL ESTADO DE NAYARIT
Guía de Cumplimiento de la Ley de Disciplina Financiera de las Entidades Federativas y Municipios
 Del 1 de enero al 31 de diciembre de 2023 (b)

Indicadores de Observancia (c)	Implementación		Resultado		Fundamento (h)	Comentarios (i)
	SI	NO	Monto o valor (f)	Unidad (pesos,boconales) (g)		
	Mecanismo de Verificación (d)	Fecha estimada de cumplimiento (e)				
INDICADORES PRESUPUESTARIOS						
f. <i>Monto de Ingresos Excedentes derivados de ILD destinados al fin señalado por el Artículo 14, párrafo segundo y en el artículo 21 y Noveno Transitorio de la LDF (jj)</i>	NA		N.A.	pesos	Art. 14 y 21 de la LDF	
g. <i>Monto de Ingresos Excedentes derivados de ILD en un nivel de endeudamiento sostenible de acuerdo al Sistema de Alertas hasta por el 5% de los recursos para cubrir el Gasto Corriente (kk)</i>	NA		N.A.	pesos	Art. 14 y 21 de la LDF	
B. INDICADORES CUALITATIVOS						
1 <i>Análisis Costo-Beneficio para programas o proyectos de inversión mayores a 10 millones de UDIS (ll)</i>	NA	Página de internet de la Secretaría de Finanzas o Tesorería Municipal			Art. 13 frac. III y 21 de la LDF	
2 <i>Análisis de conveniencia y análisis de transferencia de riesgos de los proyectos APPs (kk)</i>	NA	Página de internet de la Secretaría de Finanzas o Tesorería Municipal			Art. 13 frac. III y 21 de la LDF	
3 <i>Identificación de población objetivo, destino y temporalidad de subsidios (ll)</i>	NA	Página de internet de la Secretaría de Finanzas o Tesorería Municipal			Art. 13 frac. VII y 21 de la LDF	
INDICADORES DE DEUDA PÚBLICA						
A. INDICADORES CUANTITATIVOS						
1 Obligaciones a Corto Plazo						
a. <i>Límite de Obligaciones a Corto Plazo (mm)</i>	NA		N.A.	pesos	Art. 30 frac. I de la LDF	
b. <i>Obligaciones a Corto Plazo (nn)</i>	NA		N.A.	pesos	Art. 30 frac. I de la LDF	

Bajo protesta de decir verdad declaramos que los Estados Financieros y sus Notas son razonablemente correctos y responsabilidad del emisor

DR. JORGE DELGADILLO RODRÍGUEZ
 SUBCOMISIONADO MÉDICO

LIC. PATRICIA LILIANA VIDALURI GONZÁLEZ
 ENCARGADA DE LA UNIDAD DE ADMINISTRACIÓN