



**GOBIERNO DEL  
ESTADO DE NAYARIT**

# **CUENTA PÚBLICA 2014**

## **TOMO III**

### **PODER LEGISLATIVO**





**PODER LEGISLATIVO  
NAYARIT**

**CUENTA PÚBLICA 2014**

**TOMO III**

**PODER LEGISLATIVO**



**PODER LEGISLATIVO  
NAYARIT**

**I N D I C E  
TOMO III  
PODER LEGISLATIVO**

**INTRODUCCIÓN**

**1 PODER LEGISLATIVO**

**1.1 INFORMACIÓN CONTABLE CONSOLIDADA**

**1.2 INFORMACIÓN PRESUPUESTARIA CONSOLIDADA**

**1.3 INFORMACIÓN PROGRAMÁTICA CONSOLIDADA**

**1.4 INFORMACIÓN CONTABLE, PRESUPUESTARIA, PROGRAMÁTICA Y ANEXOS DE LOS ENTES QUE INTEGRAN EL PODER LEGISLATIVO:**

H. CONGRESO DEL ESTADO DE NAYARIT

ÓRGANO DE FISCALIZACIÓN SUPERIOR DEL ESTADO DE NAYARIT



# **Poder Legislativo**

## **Introducción**

CUENTA PÚBLICA | 2014  
ENTIDAD FEDERATIVA DE NAYARIT

# Poder Legislativo

---

## CUENTA PÚBLICA DE 2014

### Introducción

El Tomo del Poder Legislativo presenta la información contable, presupuestaria y programática consolidada e integrada del Poder Legislativo, del Congreso del Estado de Nayarit y del Órgano de Fiscalización Superior del Estado de Nayarit.

Conforme a lo dispuesto por el Acuerdo por el que se armoniza la estructura de las cuentas públicas, el Tomo del Poder Legislativo se integra a su vez por los estados financieros y demás información presupuestaria, programática y contable que presentan el Congreso del Estado de Nayarit y el Órgano de Fiscalización Superior del Estado de Nayarit.

El presente Tomo se estructura atendiendo a lo dispuesto en el artículo 53 de la Ley General de Contabilidad Gubernamental, y los acuerdos emitidos por el Consejo Nacional de Armonización Contable (CONAC) publicados en el Diario Oficial de la Federación el 6 de Octubre de 2014, por lo que cada apartado correspondiente al Congreso del Estado de Nayarit y al Órgano de Fiscalización Superior del Estado de Nayarit contiene lo siguiente:

- A. Introducción
- B. Contenido
  - I. Información contable
  - II. Información presupuestaria
  - III. Información programática
- C. Anexos
- D. Requerimientos adicionales.
- E. Información del Ejercicio Fiscal 2013

La planeación estratégica interna orientada a los Órganos Técnicos y Dependencias de este Congreso, establece como objetivo general lograr como Poder Legislativo una modernización institucional de vanguardia, innovar la difusión y promoción en medios de comunicación de la tarea legislativa y mantener fluida vinculación interinstitucional, social y productiva para alcanzar elevados estándares en la generación y perfeccionamiento de un marco jurídico de calidad que regule las relaciones sociales, norme las facultades y obligaciones de las instituciones, fortalezca la democracia, promueva la economía y mejore la competitividad del estado, teniendo como centro de la tarea legislativa el desarrollo humano integral y el bienestar social.



## Poder Legislativo

---

El Presupuesto de Egresos del Poder Legislativo es aprobado por la propia Asamblea de Diputados con fundamento en el Artículo 38 de la Constitución Política del Estado Libre y Soberano de Nayarit, en el cual se incluyen los capítulos necesarios para cubrir los gastos de esta Soberanía para ejercer sus funciones. Cabe hacer mención que en este ejercicio fiscal el presupuesto de egresos aprobado comprende el segundo periodo ordinario de sesiones del tercer año de ejercicio constitucional de la Trigésima Legislatura y primer periodo ordinario de sesiones del primer año de ejercicio constitucional de la Trigésima Primera Legislatura.

Conforme al **Presupuesto de Egresos del Estado Libre y Soberano de Nayarit**; para el ejercicio fiscal 2014, al Poder Legislativo le fueron autorizados \$255,056,737.00 más una ampliación presupuestal de \$ 11,112,057.00 ; para dar un total de recursos estatales asignados de **\$ 266, 168,794.00**; y **recursos federales** recibidos por el Órgano de Fiscalización Superior en el concepto de derechos por el control y vigilancia de Obra Pública correspondiente al 50% del 5 al millar \$ 2,517,367.06 ; y \$ 5,771,222.93 para la ejecución del programa de fiscalización PROFIS, suscrito por este Órgano Técnico con la Auditoría Superior de la Federación, para dar una suma total de \$ 2014 de \$ 8, 288,589.99; Ejerciendo un presupuesto de egresos total de recursos estatales y federales de: **\$ 274,457,383.99**

El presupuesto autorizado al Poder Legislativo del Estado de Nayarit para el ejercicio fiscal 2014 fue orientado a dar cumplimiento a los objetivos prioritarios de la función legislativa, como son:

- Formular, analizar, revisar, discutir, y en su caso, aprobar las iniciativas de ley, decretos, reglamentos y acuerdos.
- Examinar, discutir y aprobar la iniciativa de Ley de Ingresos Estatal, las Leyes de Ingreso para las veinte municipalidades del Estado, así como el Presupuesto de Egresos del Estado Libre y Soberano de Nayarit.
- Cumplir con las atribuciones y disposiciones que señala la Constitución Política del Estado Libre y Soberano de Nayarit y las Leyes que de ésta emanan en el ámbito legislativo.

La Cámara de Diputados y el Órgano de Fiscalización Superior, a efecto de poder cumplir con sus objetivos en el ejercicio 2014, ejerció su Presupuesto de Egresos de manera razonable, austera y con disciplina presupuestal, garantizando el buen funcionamiento de este Ente Legislativo, con transparencia en el origen y aplicación de los recursos.

En ese contexto, se aplicaron disposiciones en materia de racionalidad, austeridad y disciplina presupuestaria, mismas que fueron autorizadas por la Comisión de Gobierno y difundidas entre los diversos órganos técnicos y dependencias de este Congreso del Estado, lo que promovió medidas de uso racional de los recursos disponibles, sin afectar con ello, la función sustantiva de esta Soberanía, y las metas establecidas en el Programa Operativo Anual 2014, el Programa Anual de Auditoría 2014 y los Planes de Desarrollo Institucional 2011-2014 y 2014-2015, como se ha descrito previamente.





## Poder Legislativo

Las cifras que reflejan los resultados presupuestarios, contables y programáticos que se detallan en este informe fueron elaborados de acuerdo a la normatividad emitida por el Consejo Nacional de Armonización Contable (CONAC), el Consejo Estatal de Armonización Contable (CEAC), las disposiciones establecidas en la Ley General de Contabilidad Gubernamental, así como en la normatividad interna del Poder Legislativo del Estado de Nayarit.

La información del H. Congreso del Estado de Nayarit y del Órgano de Fiscalización Superior, que se revela en esta Cuenta Pública, emana del Sistema Automatizado de Contabilidad Gubernamental SACG.NET diseñado por el Instituto para el Desarrollo Técnico de las Haciendas Públicas (INDETEC), organismo del Sistema Nacional de Coordinación Fiscal, mismo que fue actualizado con el nuevo Plan de Cuentas y Clasificador por Objeto del Gasto, entre otros, establecidos en la Ley General de Contabilidad Gubernamental.

El Total de **recursos estatales** que erogó este Poder Legislativo durante el año 2014 fue de **\$ 266, 168,794.00** de los que corresponden al **Congreso del Estado \$ 223, 130,396.26** y al **Órgano de Fiscalización Superior \$ 43,038,397.74**; este último adicionalmente erogó **recursos federales** por **\$ 8,288,589.00**, para dar un total erogado por este órgano técnico de **\$ 51,326,987.73**; mismos que se desglosa a manera de resumen en dos rubros conforme su clasificación económica:

PRESUPUESTO EJERCIDO 2014	PAGADO (Pesos)	PRESUPUESTO EJERCIDO 2014	PAGADO (Pesos)	TOTAL PODER LEGISLATIVO
<b>TOTAL CONGRESO DEL ESTADO</b>	<b>223,130,396.26</b>	<b>TOTAL ORGANO DE FISCALIZACION SUPERIOR</b>	<b>51,326,987.73</b>	<b>274,457,383.99</b>
<b>Gasto Corriente</b>	<b>221,280,154.70</b>	<b>Gasto Corriente</b>	<b>49,582,919.77</b>	<b>270,863,074.47</b>
10000 Servicios Personales	184,613,173.34	10000 Servicios Personales	42,424,921.86	227,038,095.20
20000 Materiales y Suministros	9,951,720.80	20000 Materiales y Suministros	2,114,443.26	12,066,164.06
30000 Servicios Generales	25,718,618.10	30000 Servicios Generales	5,043,554.65	30,762,172.75
40000 Transferencias, asignaciones, subsidios y otras ayudas	996,642.46	40000 Transferencias, asignaciones, subsidios y otras ayudas		996,642.46
<b>Gastos de Inversión</b>	<b>1,850,241.56</b>	<b>Gastos de Inversión</b>	<b>1,744,067.96</b>	<b>3,594,309.52</b>
50000 Bienes Muebles, Inmuebles e Intangibles	1,850,241.56	50000 Bienes Muebles, Inmuebles e Intangibles	1,744,067.96	3,594,309.52

**Gasto Corriente.** Este rubro tuvo un ejercicio presupuestal de **\$ 270,863,0874.47** del total ejercido durante 2014, desglosado de la siguiente forma:

Capítulo 10000 Servicios Personales. El ejercicio del gasto ascendió a \$ 227,038,095.20, que representa el 83.42% del presupuesto total ejercido del gasto corriente. Las erogaciones más relevantes son en los conceptos de remuneraciones al personal de carácter permanente \$ 59,928,232.46 que representa el 26.39%, remuneraciones adicionales y especiales \$ 48,931,818.49 con el 21.55%; otras



## Poder Legislativo

---

prestaciones sociales y económicas \$ 94,093,333.41 con un 41.44%, como son las cuotas para el fondo de ahorro , pago de liquidaciones, apoyo a la capacitación de los servidores públicos, entre otras, que incluye las prestaciones establecidas en el Contrato Colectivo Laboral suscrito con el SUTSEM y el Poder Legislativo otorga en beneficio de los Grupos o Representaciones Parlamentarias y/o Legisladores, para apoyar el desarrollo de sus funciones legislativas, así como las actividades complementarias y de gestoría que en su carácter de representantes populares del Estado, realizan de manera permanente, durante su periodo de funciones como Legisladores Integrantes del H. Congreso del Estado de Nayarit y la de fiscalización de los recursos financieros y evaluación al desempeño de los diversos entes de la administración pública estatal. Es pertinente destacar en este capítulo que durante el ejercicio fiscal que se informa, se aplicaron acciones tendentes al ahorro del gasto, como la de cero incrementos a Dietas de los Legisladores.

Capítulo 20000 Materiales y Suministros. El presupuesto ejercido en este capítulo ascendió a \$ 12,066,164.06 que representa el 4.50% del total ejercido del gasto corriente. Las erogaciones más relevantes en este rubro se canalizaron a cubrir los contratos de adquisición de materiales y útiles de oficina, consumibles de cómputo \$ 3,898,395.33, en un 32%, Alimentos y utensilios \$ 1,424,908.57 11.80%; así como la dotación de gasolina para el desarrollo de la función legislativa, administrativa y de fiscalización por \$ 3,551,924.99

Capítulo 30000 Servicios Generales. Los recursos ejercidos en este rubro ascendieron a \$ 30,762,172.75 que representan el 11.62% del total del gasto corriente. Los principales conceptos que se cubrieron servicios básicos \$ 3,048,352.86 como energía eléctrica, telefonía tradicional, representando este concepto el 9.9%; servicios de comunicación social y publicidad de la difusión de actividades legislativas y de fiscalización, por radio, televisión y otros medios de comunicación \$ 13,271,249.86 con el 43.14%; servicios oficiales con \$ 3,662,324.12 que representa el 11.90%, en el que se distingue gastos de orden social y cultural, así como de servicios de alimentación.

Capítulo 40000 Transferencias, Asignaciones, Subsidios y Otras Ayudas. Es importante precisar que en este capítulo se registran las remesas del presupuesto de egresos autorizado al Órgano de Fiscalización Superior del Estado de Nayarit, órgano técnico del Poder Legislativo, el detalle de la aplicación de esos recursos se encuentran reflejados en la cuenta pública correspondiente a ese ente fiscalizador. En cuanto al ejercicio del gasto el recurso asignado al Congreso del Estado es destinado para el otorgamiento de Ayudas Sociales, en 2014 se ejercieron \$ 996,642.46, cantidad que representa el 0.46% del total del gasto corriente.

**Gasto de Inversión.** En este rubro lo integra el Capítulo 50000 Bienes Muebles, Inmuebles e Intangibles, el que se ejercieron \$3,594,309.52 integrados por los conceptos siguientes:





## Poder Legislativo

---

En Mobiliario y equipo de administración como son el propio mobiliario y equipo, equipo de computación se ejercieron \$1,003,743.23; que representa el 27.92% del gasto de inversión.

En vehículos y equipo de transporte \$ 1,580,522.00, que representa el 43.97 % del gasto de inversión;


En Maquinaria, Otros Equipos y Herramientas como sistemas de aire acondicionado, y equipos de comunicación se ejercieron \$ 111,357.05 el 3.10% del gasto de inversión.

En bienes inmuebles se aplicaron \$ 600,000.00 el 16.70% del total ejercido como gasto de inversión.

En Activos Intangibles como software y licencias informáticas e intelectuales se ejerció \$ 298,687.24, representando el 8.31% del total ejercido como gastos de inversión.

En materia presupuestal el Poder Legislativo desarrolló diversas acciones, destacando las siguientes:

- Se priorizó el trabajo legislativo, asignando los recursos necesarios a los grupos y representaciones parlamentarios, a las comisiones legislativas, con base en criterios de equidad, legalidad y transparencia;
- Se realizaron investigaciones, estudios, documentales, análisis, para dar cumplimiento a los ejes estratégicos del Plan de Desarrollo Institucional 2011-2014, así como para la elaboración, formulación e integración del Plan de Desarrollo Institucional 2014-2017, siendo preferente los temas de la Agenda Legislativa.
- Se atendieron en tiempo y forma las solicitudes de transparencia y acceso a la información pública.
- Se observaron y atendieron las disposiciones de la Ley General de Contabilidad Gubernamental, armonizando el Congreso del Estado su información contable, presupuestal y financiera.
- Se destinaron recursos para otorgar ayudas sociales a grupos vulnerables o más necesitados.
- Se fortaleció la capacitación de todos los servidores públicos adscritos al Congreso del Estado.
- Se ha impulsado la rehabilitación, mantenimiento y equipamientos del recinto legislativo, coadyuvando a la seguridad de las personas y bienes dentro del recinto.
- Se priorizó el Programa de Actualización de Tecnologías de la Información y Comunicación.
- Se fortaleció la función fundamental del Órgano de Fiscalización Superior para que este órgano técnico cumpla cabal y eficientemente el mandato constitucional y legal que le es conferido, fiscalizando los recursos públicos del Estado, con el objeto de comprobar que el ejercicio del gasto en los distintos niveles u órdenes de gobierno, es congruente, transparente y se ejerce con apego a la normatividad que los rige. Reconociendo que el universo fiscalizable es amplio al incrementar en



## Poder Legislativo

---


un 34% la muestra de entes fiscalizados con respecto al 2013, promoviendo con ello la realización de auditorías integrales con mayor alcance.

- Se ejecutó el Programa Anual de Auditorías 2014, que en comparación con el ejercicio inmediato anterior, se registran 9 Sujetos Fiscalizables más, representando un incremento del 26%; 20 nuevas auditorías, que reflejan un crecimiento global del 17.89%; 5 auditorías integrales, representando un 23% de incremento; 6 visitas domiciliarias, que se traducen en un 40% de aumento; 3 auditorías de gabinete; representando un 15% más respecto del año 2013.
- Se ha abatido el rezago de expedientes que existía en la Unidad Jurídica del Órgano de Fiscalización Superior, pues en tanto que durante el año 2013 se resolvieron sólo 7 expedientes, en los primeros nueve meses de 2014 se resolvieron 148. En materia de Responsabilidades, en diciembre de 2013 se contaba con un registro de 1,298 expedientes; al tercer trimestre de 2014 se tuvo un registro de 1,882 expedientes, debido a la instauración de 630 nuevos procedimientos, lo anterior, derivado de la estaticidad de los expedientes correspondientes a los ejercicios 2008, 2009 y 2010 que estaban pendientes por iniciar. Es importante precisar que de los 1,882 expedientes registrados, 389 se encuentran en la etapa de inicios, 215 en audiencia, 921 para resolver y 357 en el área de ejecución; con estos números se confirma lo mencionado con antelación, respecto a la celeridad que se le da al desahogo de las etapas del procedimiento evitando se actualice la figura de la prescripción. Con estas acciones, es notable el crecimiento obtenido en el volumen de auditorías y trabajos inherentes, así como la sustanciación de los procedimientos y seguimiento a los resultados presentados por este ente fiscalizador.
- Se ejecutó el Programa de Fiscalización 2014 en coordinación con la Auditoría Superior de la Federación.

En cuanto al registro de bienes muebles que componen el patrimonio del Poder Legislativo por un importe de \$ 33,622,185.08 se anexa disco compacto con su descripción y valor en libros.

Finalmente, es importante puntualizar que el Poder Legislativo del Estado de Nayarit a través de su normatividad y de las determinaciones de sus Órganos de Gobierno (acuerdos administrativos) cuenta con los mecanismos de control adecuados que aseguran el ejercicio de los recursos para los fines para los cuales fueron autorizados, en los cuatro programas presupuestarios asignados y bajo los principios de transparencia, racionalidad, eficiencia y eficacia.

Por lo antes expuesto, se reitera que la distribución del recurso mantuvo la operación sustantiva de esta Honorable Soberanía sin menoscabo al cumplimiento de las determinaciones de los Órganos de Gobierno, y en estricto apego a los mandatos constitucionales y legales que regulan la actividad y función de este Poder Legislativo.







# **Poder Legislativo**

# **Información**

# **Contable**

CUENTA PÚBLICA | 2014  
ENTIDAD FEDERATIVA DE NAYARIT

Cuenta Pública 2014  
Estado de Situación Financiera ( consolidado )  
Al 31 de Diciembre de 2014 y 2013  
(Pesos)  
PODER LEGISLATIVO

Ente Público: \_\_\_\_\_

CONCEPTO	Año		CONCEPTO	Año	
	2014	2013		2014	2013
<b>ACTIVO</b>			<b>PASIVO</b>		
<i>Activo Circulante</i>			<i>Pasivo Circulante</i>		
Efectivo y Equivalentes	303,386.00	810,925.66	Cuentas por Pagar a Corto Plazo	83,728.62	1,684,606.89
Derechos a Recibir Efectivo o Equivalentes	111,694.38	1,546,060.12	Documentos por Pagar a Corto Plazo	-	-
Derechos a Recibir Bienes o Servicios	-	-	Porción a Corto Plazo de la Deuda Pública a Largo Plazo	-	-
Inventarios	-	-	Títulos y Valores a Corto Plazo	-	-
Almacenes	-	-	Pasivos Diferidos a Corto Plazo	-	-
Estimación por Pérdida o Deterioro de Activos Circulantes	-	-	Fondos y Bienes de Terceros en Garantía y/o Administración a Corto Plazo	-	-
Otros Activos Circulantes	-	-	Provisiones a Corto Plazo	-	-
<b>Total de Activos Circulantes</b>	<b>415,080.38</b>	<b>2,356,985.78</b>	Otros Pasivos a Corto Plazo	-	-
			<b>Total de Pasivos Circulantes</b>	<b>83,728.62</b>	<b>1,684,606.89</b>
<i>Activo No Circulante</i>			<i>Pasivo No Circulante</i>		
Inversiones Financieras a Largo Plazo	-	-	Cuentas por Pagar a Largo Plazo	-	-
Derechos a Recibir Efectivo o Equivalentes a Largo Plazo	-	-	Documentos por Pagar a Largo Plazo	-	-
Bienes Inmuebles, Infraestructura y Construcciones en Proceso	23,473,000.00	22,873,000.00	Deuda Pública a Largo Plazo	-	-
Bienes Muebles	33,622,185.08	30,878,156.29	Pasivos Diferidos a Largo Plazo	-	-
Activos Intangibles	649,167.95	550,480.71	Fondos y Bienes de Terceros en Garantía y/o en Administración a Largo Plazo	-	-
Depreciación, Deterioro y Amortización Acumulada de Bienes	-	-	Provisiones a Largo Plazo	-	-
Activos Diferidos	-	-	<b>Total de Pasivos No Circulantes</b>	<b>-</b>	<b>-</b>
Estimación por Pérdida o Deterioro de Activos no Circulantes	-	-			
Otros Activos no Circulantes	-	-	<b>TOTAL DEL PASIVO</b>	<b>83,728.62</b>	<b>1,684,606.89</b>
<b>Total de Activos No Circulantes</b>	<b>57,944,353.03</b>	<b>54,301,637.00</b>	<b>HACIENDA PÚBLICA/ PATRIMONIO</b>		
<b>TOTAL DEL ACTIVO</b>	<b>58,359,433.41</b>	<b>56,658,622.78</b>	<i>Hacienda Pública/Patrimonio Contribuido</i>	-	-
			Aportaciones	-	-
			Actualización de la Hacienda Pública / Patrimonio	-	-
			<b>Hacienda Pública/Patrimonio Generado</b>	<b>58,275,704.79</b>	<b>54,974,015.89</b>
			Resultados del Ejercicio (Ahorro / Desahorro)	3,594,309.54	3,769,787.34
			Resultados de Ejercicios Anteriores	54,681,395.25	51,204,228.55
			Revalúos	-	-
			Reservas	-	-
			Rectificaciones de Resultados de Ejercicios Anteriores	-	-
			<b>Exceso o Insuficiencia en la Actualización de la Hacienda Pública/Patrimonio</b>	<b>-</b>	<b>-</b>
			Resultado por Posición Monetaria	-	-
			Resultado por Tenencia de Activos no Monetarios	-	-
			<b>Total Hacienda Pública/ Patrimonio</b>	<b>58,275,704.79</b>	<b>54,974,015.89</b>
			<b>TOTAL DEL PASIVO Y HACIENDA PÚBLICA / PATRIMONIO</b>	<b>58,359,433.41</b>	<b>56,658,622.78</b>

Bajo protesta de decir verdad declaramos que los Estados Financieros y sus Notas son razonablemente correctos y responsabilidad del emisor

DIP. JORGE HUMBERTO SAGUÁN LÓPEZ  
PRESIDENTE DE LA COMISIÓN DE GOBIERNO

M.A. GABRIELA MARCELA RIVAS ALVAREZ  
OFICIAL MAYOR

L.C. ROCIO DEL R. CARRILLO ARECHIGA  
DIRECTORA DE TESORERIA



Cuenta Pública 2014  
Estado de Actividades ( consolidado)  
Del 1 de Enero al 31 de Diciembre de 2014 y 2013  
(Pesos)

Ente Público: \_\_\_\_\_

PODER LEGISLATIVO

Concepto	2014	2013	Concepto	2014	2013
<b>INGRESOS Y OTROS BENEFICIOS</b>			<b>GASTOS Y OTRAS PÉRDIDAS</b>		
Ingresos de la Gestión	2,517,367.06	2,208,591.18	Gastos de Funcionamiento	269,866,431.99	268,523,173.94
Impuestos	-	-	Servicios Personales	227,038,095.20	228,859,348.24
Cuotas y Aportaciones de Seguridad Social	-	-	Materiales y Suministros	12,066,164.04	11,180,229.41
Contribuciones de Mejoras	-	-	Servicios Generales	30,762,172.75	28,483,596.29
Derechos	2,517,367.06	2,208,591.18	<b>Transferencias, Asignaciones, Subsidios y Otras Ayudas</b>	<b>996,642.46</b>	<b>713,159.24</b>
Productos de Tipo Corriente	-	-	Transferencias Internas y Asignaciones al Sector Público	-	-
Aprovechamientos de Tipo Corriente	-	-	Transferencias al Resto del Sector Público	-	-
Ingresos por Venta de Bienes y Servicios	-	-	Subsidios y Subvenciones	-	-
Ingresos no Comprendidos en las Fracciones de la Ley de Ingresos Causados en Ejercicios Fiscales Anteriores Pendientes de Liquidación o Pago	-	-	Ayudas Sociales	996,642.46	713,159.24
<b>Participaciones, Aportaciones, Transferencias, Asignaciones, Subsidios y Otras Ayudas</b>	<b>271,940,016.93</b>	<b>270,797,529.34</b>	Pensiones y Jubilaciones	-	-
Participaciones y Aportaciones	271,940,016.93	270,797,529.34	Transferencias a Fideicomisos, Mandatos y Contratos Análogos	-	-
Transferencias, Asignaciones, Subsidios y Otras ayudas	-	-	Transferencias a la Seguridad Social	-	-
<b>Otros Ingresos y Beneficios</b>	<b>-</b>	<b>-</b>	Donativos	-	-
Ingresos Financieros	-	-	Transferencias al Exterior	-	-
Incremento por Variación de Inventarios	-	-	<b>Participaciones y Aportaciones</b>	<b>-</b>	<b>-</b>
Disminución del Exceso de Estimaciones por Pérdida o Deterioro u Obsolescencia	-	-	Participaciones	-	-
Disminución del Exceso de Provisiones	-	-	Aportaciones	-	-
Otros Ingresos y Beneficios Varios	-	-	Convenios	-	-
<b>Total de Ingresos y Otros Beneficios</b>	<b>274,457,383.99</b>	<b>273,006,120.52</b>	<b>Intereses, Comisiones y Otros Gastos de la Deuda Pública</b>	<b>-</b>	<b>-</b>
			Intereses de la Deuda Pública	-	-
			Comisiones de la Deuda Pública	-	-
			Gastos de la Deuda Pública	-	-
			Costo por Coberturas	-	-
			Apoyos Financieros	-	-
			<b>Otros Gastos y Pérdidas Extraordinarias</b>	<b>-</b>	<b>-</b>
			Estimaciones, Depreciaciones, Deterioros, Obsolescencia y Amortizaciones	-	-
			Provisiones	-	-
			Disminución de Inventarios	-	-
			Aumento por Insuficiencia de Estimaciones por Pérdida o Deterioro u Obsolescencia	-	-
			Aumento por Insuficiencia de Provisiones	-	-
			Otros Gastos	-	-
			<b>Inversión Pública</b>	<b>-</b>	<b>-</b>
			Inversión Pública no Capitalizable	-	-
			<b>Total de Gastos y Otras Pérdidas</b>	<b>270,863,074.45</b>	<b>269,236,333.18</b>
			<b>Resultados del Ejercicio (Ahorro/Desahorro)</b>	<b>3,594,309.54</b>	<b>3,769,787.34</b>

Bajo protesta de decir verdad declaramos que los Estados Financieros y sus Notas son razonablemente correctos y responsabilidad del emisor

DIP. JORGE HUMBERTO SEGURA LOPEZ  
PRESIDENTE DE LA COMISION DE GOBIERNO

M.A. GABRIELA MARCELA RIVAS ALVAREZ  
OFICIAL MAYOR

L.C. ROCIO DEL R. CARRILLO ARECHIGA  
DIRECTORA DE TESORERIA

Contable / 2

Cuenta Pública 2014  
 Estado de Variación en la Hacienda Pública ( consolidado )  
 Del 1 de Enero al 31 de Diciembre de 2014  
 (pesos)

Ente Público: \_\_\_\_\_

PODER LEGISLATIVO

Concepto	Hacienda Pública/Patrimonio Contribuido	Hacienda Pública/Patrimonio Generado de Ejercicios Anteriores	Hacienda Pública/Patrimonio Generado del Ejercicio	Ajustes por Cambios de Valor	TOTAL
<b>Rectificaciones de Resultados de Ejercicios Anteriores</b>	-	-	-	-	-
<b>Patrimonio Neto Inicial Ajustado del Ejercicio</b>	-	-	-	-	-
Aportaciones	-	-	-	-	-
Donaciones de Capital	-	-	-	-	-
Actualización de la Hacienda Pública/Patrimonio	-	-	-	-	-
<b>Variaciones de la Hacienda Pública/Patrimonio Neto del Ejercicio</b>	-	<b>54,974,015.89</b>	-	-	<b>54,974,015.89</b>
Resultados del Ejercicio (Ahorro/Desahorro)	-	-	-	-	-
Resultados de Ejercicios Anteriores	-	54,974,015.89	-	-	54,974,015.89
Revalúos	-	-	-	-	-
Reservas	-	-	-	-	-
<b>Hacienda Pública/Patrimonio Neto Final del Ejercicio 2013</b>	-	<b>54,974,015.89</b>	-	-	<b>54,974,015.89</b>
<b>Cambios en la Hacienda Pública/Patrimonio Neto del Ejercicio 2014</b>	-	-	-	-	-
Aportaciones	-	-	-	-	-
Donaciones de Capital	-	-	-	-	-
Actualización de la Hacienda Pública/Patrimonio	-	-	-	-	-
<b>Variaciones de la Hacienda Pública/Patrimonio Neto del Ejercicio 2014</b>	-	<b>292,620.64</b>	<b>3,594,309.54</b>	-	<b>3,301,688.90</b>
Resultados del Ejercicio (Ahorro/Desahorro)	-	-	3,594,309.54	-	3,594,309.54
Resultados de Ejercicios Anteriores	-	292,620.64	-	-	292,620.64
Revalúos	-	-	-	-	-
Reservas	-	-	-	-	-
<b>Saldo Neto en la Hacienda Pública / Patrimonio 2014</b>	-	<b>54,681,395.25</b>	<b>3,594,309.54</b>	-	<b>58,275,704.79</b>

Bajo protesta de decir verdad declaramos que los Estados Financieros y sus Notas son razonablemente correctos y responsabilidad del emisor

DIP. JORGE HUMBERTO SEBORA LOPEZ  
 PRESIDENTE DE LA COMISION DE GOBIERNO

M.A. GABRIELA MARCELA RIVAS ALVAREZ  
 OFICIAL MAYOR

L.C. ROCIO DEL R. CARRILLO ARECHIGA  
 DIRECTORA DE TESORERIA



**Cuenta Pública 2014**  
**Estado de Cambios en la Situación Financiera ( consolidado )**  
**Del 1 de Enero al 31 de Diciembre de 2014**  
**(Pesos)**

Ente Público: \_\_\_\_\_

**PODER LEGISLATIVO**

Concepto	Origen	Aplicación	Concepto	Origen	Aplicación
<b>ACTIVO</b>	<b>1,967,569.11</b>	<b>3,668,379.74</b>	<b>PASIVO</b>	<b>25,663.71</b>	<b>1,626,541.98</b>
<b>Activo Circulante</b>	<b>1,967,569.11</b>	<b>25,663.71</b>	<b>Pasivo Circulante</b>	<b>25,663.71</b>	<b>1,626,541.98</b>
Efectivo y Equivalentes	533,203.37	25,663.71	Cuentas por Pagar a Corto Plazo	25,663.71	1,626,541.98
Derechos a Recibir Efectivo o Equivalentes	1,434,365.74	-	Documentos por Pagar a Corto Plazo	-	-
Derechos a Recibir Bienes o Servicios	-	-	Porción a Corto Plazo de la Deuda Pública a Largo Plazo	-	-
Inventarios	-	-	Títulos y Valores a Corto Plazo	-	-
Almacenes	-	-	Pasivos Diferidos a Corto Plazo	-	-
Estimación por Pérdida o Deterioro de Activos Circulantes	-	-	Fondos y Bienes de Terceros en Garantía y/o Administración a Corto Plazo	-	-
Otros Activos Circulantes	-	-	Provisiones a Corto Plazo	-	-
<b>Activo No Circulante</b>	<b>-</b>	<b>3,642,716.03</b>	Otros Pasivos a Corto Plazo	-	-
Inversiones Financieras a Largo Plazo	-	-	<b>Pasivo No Circulante</b>	<b>-</b>	<b>-</b>
Derechos a Recibir Efectivo o Equivalentes a Largo Plazo	-	-	Cuentas por Pagar a Largo Plazo	-	-
Bienes Inmuebles, Infraestructura y Construcciones en Proceso	-	600,000.00	Documentos por Pagar a Largo Plazo	-	-
Bienes Muebles	-	2,744,028.79	Deuda Pública a Largo Plazo	-	-
Activos Intangibles	-	298,687.24	Pasivos Diferidos a Largo Plazo	-	-
Depreciación, Deterioro y Amortización Acumulada de Bienes	-	-	Fondos y Bienes de Terceros en Garantía y/o en Administración a Largo Plazo	-	-
Activos Diferidos	-	-	Provisiones a Largo Plazo	-	-
Estimación por Pérdida o Deterioro de Activos no Circulantes	-	-	<b>HACIENDA PÚBLICA/ PATRIMONIO</b>	<b>3,594,309.54</b>	<b>292,620.64</b>
Otros Activos no Circulantes	-	-	<b>Hacienda Pública/Patrimonio Contribuido</b>	<b>-</b>	<b>-</b>
			Aportaciones	-	-
			Donaciones de Capital	-	-
			Actualización de la Hacienda Pública / Patrimonio	-	-
			<b>Hacienda Pública/Patrimonio Generado</b>	<b>3,594,309.54</b>	<b>292,620.64</b>
			Resultados del Ejercicio (Ahorro / Desahorro)	3,594,309.54	-
			Resultados de Ejercicios Anteriores	-	292,620.64
			Revalúos	-	-
			Reservas	-	-
			Rectificaciones de Resultados de Ejercicios Anteriores	-	-
			<b>Exceso o Insuficiencia en la Actualización de la Hacienda Pública/Patrimonio</b>	<b>-</b>	<b>-</b>
			Resultado por Posición Monetaria	-	-
			Resultado por Tenencia de Activos no Monetarios	-	-

Bajo protesta de decir verdad declaramos que los Estados Financieros y sus Notas son razonablemente correctos y responsabilidad del emisor

DIP. JORGE HUMBERTO SEGURA LOPEZ  
 PRESIDENTE DE LA COMISION DE GOBIERNO

M.A. GABRIELA MARCELA RIVAS ALVAREZ

OFICIAL MAYOR  
 Contable / 4

L.C. ROSA DEL R. CARRILLO ARECHIGA  
 DIRECTORA DE TESORERIA

Cuenta Pública 2014  
Estado de Flujos de Efectivo (consolidado)  
Del 1 de Enero al 31 de Diciembre de 2014 y 2013  
(Pesos)

Ente Público:

PODER LEGISLATIVO

Concepto	2,014.00	2,013.00	Concepto	2,014.00	2,013.00
<b>Flujos de Efectivo de las Actividades de Operación</b>			<b>Flujos de Efectivo de las Actividades de Inversión</b>		
<b>Origen</b>	<b>274,457,383.99</b>	<b>273,006,120.52</b>	<b>Origen</b>	-	-
Impuestos	-	-	Bienes Inmuebles, Infraestructura y Construcciones en Proceso	-	-
Cuotas y Aportaciones de Seguridad Social	-	-	Bienes Muebles	-	-
Contribuciones de mejoras	-	-	Otros Orígenes de Inversión	-	-
Derechos	2,517,367.06	2,208,591.18	<b>Aplicación</b>	<b>4,175,336.67</b>	<b>3,133,425.53</b>
Productos de Tipo Corriente	-	-	Bienes Inmuebles, Infraestructura y Construcciones en Proceso	600,000.00	-
Aprovechamientos de Tipo Corriente	-	-	Bienes Muebles	3,276,649.43	730,292.66
Ingresos por Venta de Bienes y Servicios	-	-	Otras Aplicaciones de Inversión	298,687.24	2,403,132.87
Ingresos no Comprendidos en las Fracciones de la Ley de Ingresos Causados en Ejercicios Fiscales Anteriores Pendientes de Liquidación o Pago	-	-	<b>Flujos Netos de Efectivo por Actividades de Inversión</b>	<b>-</b>	<b>4,175,336.67 -</b>
Participaciones y Aportaciones	271,940,016.93	270,794,529.34			
Transferencias, Asignaciones y Subsidios y Otras Ayudas	-	-	<b>Flujo de Efectivo de las Actividades de Financiamiento</b>		
Otros Orígenes de Operación	-	3,000.00	<b>Origen</b>	<b>172,487,538.40</b>	<b>698,278,026.78</b>
<b>Aplicación</b>	<b>270,863,074.47</b>	<b>269,236,333.18</b>	Endeudamiento Neto	-	-
Servicios Personales	227,038,095.20	228,859,348.24	Interno	-	-
Materiales y Suministros	12,066,164.06	11,180,229.41	Externo	-	-
Servicios Generales	30,762,172.75	28,483,596.29	Otros Orígenes de Financiamiento	172,487,538.40	698,278,026.78
Transferencias Internas y Asignaciones al Sector Público	-	-	<b>Aplicación</b>	<b>172,414,050.91</b>	<b>698,192,088.48</b>
Transferencias al resto del Sector Público	-	-	Servicios de la Deuda	-	-
Subsidios y Subvenciones	-	-	Interno	-	-
Ayudas Sociales	996,642.46	713,159.24	Externo	-	-
Pensiones y Jubilaciones	-	-	Otras Aplicaciones de Financiamiento	172,414,050.91	698,192,088.48
Transferencias a Fideicomisos, Mandatos y Contratos Análogos	-	-	<b>Flujos netos de Efectivo por Actividades de Financiamiento</b>	<b>73,487.49</b>	<b>85,938.30</b>
Transferencias a la Seguridad Social	-	-			
Donativos	-	-	<b>Incremento/Disminución Neta en el Efectivo y Equivalentes al Efectivo</b>	<b>-</b>	<b>507,539.66</b>
Transferencias al Exterior	-	-			
Participaciones	-	-	<b>Efectivo y Equivalentes al Inicio del Ejercicio</b>	<b>810,925.66</b>	<b>88,625.55</b>
Aportaciones	-	-	<b>Efectivo y Equivalentes al Final del Ejercicio</b>	<b>303,386.00</b>	<b>810,925.66</b>
Convenios	-	-			
Otras Aplicaciones de Operación	-	-			
<b>Flujos Netos de Efectivo por Actividades de Operación</b>	<b>3,594,309.52</b>	<b>3,769,787.34</b>			

Bajo protesta de decir verdad declaramos que los Estados Financieros y sus Notas son razonablemente correctos y responsabilidad del emisor.

DIP. JORGE HUMBERTO SEGURA LOPEZ  
PRESIDENTE DE LA COMISION DE GOBIERNO

M.A. GABRIELA MARCELA RIVAS ALVAREZ  
OFICIAL MAYOR

L.C. ROCIO DEL R. CARRILLO ARECHIGA  
DIRECTORA DE TESORERIA




Cuenta Pública 2014  
Estado Analítico del Activo ( consolidado)  
Del 1 de Enero al 31 de Diciembre de 2014  
(Pesos)

Ente Público: \_\_\_\_\_


PODER LEGISLATIVO

Concepto	Saldo Inicial 1	Cargos del Periodo 2	Abonos del Periodo 3	Saldo Final 4=(1+2-3)	Variación del Periodo (4-1)
<b>ACTIVO</b>					
<b>Activo Circulante</b>	<b>2,356,985.78</b>	<b>877,398,268.40</b>	<b>879,340,173.80</b>	<b>415,080.38 -</b>	<b>1,941,905.40</b>
Efectivo y Equivalentes	810,925.66	489,983,320.13	490,490,859.79	303,386.00 -	507,539.66
Derechos a Recibir Efectivo o Equivalentes	1,546,060.12	385,700,118.88	387,134,484.62	111,694.38 -	1,434,365.74
Derechos a Recibir Bienes o Servicios	-	1,714,829.39	1,714,829.39	-	-
Inventarios	-	-	-	-	-
Almacenes	-	-	-	-	-
Estimación por Pérdida o Deterioro de Activos Circulantes	-	-	-	-	-
Otros Activos Circulantes	-	-	-	-	-
<b>Activo No Circulante</b>	<b>54,301,637.00</b>	<b>3,882,716.03</b>	<b>240,000.00</b>	<b>57,944,353.03</b>	<b>3,642,716.03</b>
Inversiones Financieras a Largo Plazo	-	-	-	-	-
Derechos a Recibir Efectivo o Equivalentes a Largo Plazo	-	-	-	-	-
Bienes Inmuebles, Infraestructura y Construcciones en Proceso	22,873,000.00	600,000.00	-	23,473,000.00	600,000.00
Bienes Muebles	30,878,156.29	2,984,028.79	240,000.00	33,622,185.08	2,744,028.79
Activos Intangibles	550,480.71	298,687.24	-	849,167.95	298,687.24
Depreciación, Deterioro y Amortización Acumulada de Bienes	-	-	-	-	-
Activos Diferidos	-	-	-	-	-
Estimación por Pérdida o Deterioro de Activos no Circulantes	-	-	-	-	-
Otros Activos no Circulantes	-	-	-	-	-
<b>TOTAL DEL ACTIVO</b>	<b>56,658,622.78</b>	<b>881,280,984.43</b>	<b>879,580,173.80</b>	<b>58,359,433.41</b>	<b>1,700,810.63</b>

Bajo protesta de decir verdad declaramos que los Estados Financieros y sus Notas son razonablemente correctos y responsabilidad del emisor

  
DIP. JORGE HUMBERTO SEGURA LÓPEZ  
PRESIDENTE DE LA COMISIÓN DE GOBIERNO

  
M.A. GABRIELA MARCELA RIVAS ALVAREZ  
OFICIAL MAYOR

  
L.C. ROCIO DEL R. CARRILLO ARECHIGA  
DIRECTORA DE TESORERIA


Cuenta Pública 2014  
Estado Analítico de la Deuda y Otros Pasivos  
Del 1 de enero al 31 de diciembre de 2014  
(Pesos)

Ente Público: \_\_\_\_\_

PODER LEGISLATIVO


Denominación de las Deudas	Moneda de Contratación	Institución o País Acreedor	Saldo Inicial del Periodo	Saldo Final del Periodo
<b>DEUDA PÚBLICA</b>				
<b>Corto Plazo</b>				
<b>Deuda Interna</b>			-	-
	Instituciones de Crédito		-	-
	Títulos y Valores		-	-
	Arrendamientos Financieros		-	-
<b>Deuda Externa</b>			-	-
	Organismos Financieros Internacionales		-	-
	Deuda Bilateral		-	-
	Títulos y Valores		-	-
	Arrendamientos Financieros		-	-
<b>NO APLICA</b>				
<b>Subtotal a Corto Plazo</b>			-	-
<b>Largo Plazo</b>				
<b>Deuda Interna</b>			-	-
	Instituciones de Crédito		-	-
	Títulos y Valores		-	-
	Arrendamientos Financieros		-	-
<b>Deuda Externa</b>			-	-
	Organismos Financieros Internacionales		-	-
	Deuda Bilateral		-	-
	Títulos y Valores		-	-
	Arrendamientos Financieros		-	-
<b>Subtotal a Largo Plazo</b>			-	-
<b>Otros Pasivos</b>			-	-
<b>Total Deuda y Otros Pasivos</b>			-	-

Bajo protesta de decir verdad declaramos que los Estados Financieros y sus Notas son razonablemente correctos y responsabilidad del emisor

  
DIP. JORGE HUMBERTO SEGURA LOPEZ  
PRESIDENTE DE LA COMISION DE GOBIERNO

  
M.A. GABRIELA MARCELA RIVAS ALVAREZ  
OFICIAL MAYOR

Contable /7

  
L.C. ROCIO DEL R. CARRILLO ARECHIGA  
DIRECTORA DE TESORERIA



# Poder Legislativo

---

## Informe de Pasivos Contingentes Consolidado

El Congreso del Estado de Nayarit reporta que No Aplica.

El Órgano de Fiscalización Superior del Estado de Nayarit reporta que al cierre del ejercicio 2014 no tiene Pasivos Contingentes que revelar.



# Poder Legislativo

## NOTAS A LOS ESTADOS FINANCIEROS

### NOTAS DE DESGLOSE

#### NOTAS AL ESTADO DE SITUACION FINANCIERA

Los Estados Financieros Consolidados del Poder Legislativo se integran con los estados financieros del Congreso del Estado de Nayarit, y el Órgano de Fiscalización Superior del Estado de Nayarit:

Concepto	2014	2013
Congreso del Estado de Nayarit	223,130,396.26	
Órgano de Fiscalización Superior	51,326,987.73	
Suma Poder Legislativo	274,457,383.99	273,006,120.52

#### I.1. Activo

##### I.1.1. Efectivo y Equivalentes

###### a) Bancos/Tesorería

Al 31 de diciembre de 2014, el saldo de cuentas de cheques aperturada en moneda nacional y asciende a \$ 303,386.00, efectivo disponible en institución bancaria para el pago de obligaciones con vencimiento próximo \$ 268,086.00 como se detalla enseguida:

Descripción	No. De Cuenta	Total
Banorte		
Cuenta de Cheques Congreso del Estado	00194631660	\$ 25,822.68
Órgano de Fiscalización Superior		\$ 242,263.32
TOTAL		\$ 268,086.00

###### b) Depósitos de Fondos de Terceros en Garantía y/o

Al 31 de diciembre de 2014, el Congreso del Estado de Nayarit, el importe de esta cuenta es de \$ 35,300.00 misma que representa los depósitos en garantía del contrato suscrito con IAVE;

##### I.1.2 Derechos a recibir efectivo o equivalente

Al 31 de diciembre de 2014 el saldo corresponde por parte del Órgano de Fiscalización Superior a \$ 111,694.38, integrado por Cuentas por cobrar a corto plazo \$ 71,694.92 y Deudores Diversos a corto plazo \$ 39,999.46.



# Poder Legislativo

---

**I.1.3. Inventarios y Almacenes.** El Poder Legislativo no tiene habilitado registro alguno de inventarios y almacenes por la naturaleza de su creación y los servicios que proporciona, no realiza procesos de transformación y/o elaboración de bienes.

**I.1.4. Inversiones Financieras.** El Poder Legislativo al 31 de diciembre de 2014 no tiene registrado inversiones financieras.

**I.1.5. Bienes Muebles, Inmuebles e Intangibles**

Los saldos que se reflejan en los rubros de Bienes Inmuebles, Infraestructura y Construcciones en proceso, Bienes Muebles y Activos Intangibles, se presentan a valor histórico en libros (valor original de la adquisición). Dado que los bienes en general siguen siendo utilizados para llevar a cabo las funciones del Congreso del Estado de Nayarit, y el estado físico que presentan actualmente los mismos se consideran que cumple los requisitos para su funcionamiento. Su saldo al 31 de diciembre asciende a \$ 33,622,185.08

**Bienes Inmuebles**

Edificios no habitacionales. El valor histórico de los inmuebles al 31 de diciembre es de \$ 23,073,232.95, en el 2014 se realizó adquisición de terreno por \$ 600,000.00

**Bienes Muebles**

Bienes Muebles. En esta cuenta se registra a valor histórico de adquisición del inventario de toda clase de bienes muebles. Durante 2014 se registraron adquisiciones por un monto de \$2,994,309.52.

Mobiliario y Equipo de Administración. En esta cuenta se registra a valor histórico de adquisición el inventario de toda clase de mobiliario, equipo de oficina, bienes informáticos y de cómputo.

Durante 2014 se registraron adquisiciones por un monto de \$1,003,743.23;

Mobiliario y Equipo Educativo y Recreativo. En el 2014 no se realizaron adquisiciones por este concepto. Su saldo al 31 de diciembre asciende a \$ 446,803.41.

Vehículos y Equipo de Transporte. Al 31 de diciembre su saldo a valor histórico de adquisición es de \$ 160,355.00, integrado por la adquisición de un vehículo automotriz \$ 145,355.00 y una motocicleta \$ 15,000.00. En el periodo se realizaron adquisiciones en este rubro \$ 1,580,522.00.

Maquinaria, Otros Equipos y Herramientas. Representa el valor histórico de adquisición del equipo y maquinaria, sistemas de aire acondicionado, equipos de comunicaciones y telecomunicaciones, entre otros conceptos en el ejercicio se adquirió en este rubro una inversión de \$ 111,357.05.

## Poder Legislativo

---

Activos Intangibles. El valor histórico de la adquisición registrada de software con saldo al 31 de diciembre es de \$ 815,886.39 y licencias informáticas e intelectuales \$ 33,281.56. En el periodo se registró un aumento en \$ 298,687.24, al 31 de diciembre su saldo es de \$ 265,405.68 en software y en licencias informáticas e intelectuales \$ 33,281.56.

Todos los bienes que integran el inventario físico del Congreso se encuentran registrados a su valor de adquisición, el registro de la operación de la aplicación de los porcentajes de amortización y/o depreciación a cada uno se llevará a cabo al cierre del primer trimestre del ejercicio 2015.

### I.1.6 Otros Activos.

El Poder Legislativo no cuenta con Otros Activos distintos a los expresados en su Estado de la Situación Financiera y ya mencionados en las Notas anteriores.

## II. Pasivo

El rubro de las cuentas por pagar a corto plazo asciende a \$ 25,663.71 al 31 de diciembre de 2014, que representa el importe a cubrir en enero 2015 de las retenciones por créditos otorgados por el INFONAVIT a trabajadores sindicalizados.

## III. NOTAS AL ESTADO DE VARIACIONES EN LA HACIENDA PÚBLICA/PATRIMONIO

El resultado acumulado al final del ejercicio 2014 como se observa en el Estado de Variaciones en la Hacienda Pública al 31 de diciembre de 2014 ascendió a **\$ 58,275,704.79.**; cuyas modificaciones al patrimonio contribuido son:  
Por el Congreso del Estado:

Edificios no habitacionales \$ 200,000.00; otros bienes inmuebles \$ 400,000.00; bienes muebles \$ -292,620.64; mobiliario y equipo de administración \$ 890,485.66; maquinaria, otros equipos y herramientas \$ 61,068.66, software \$ 265,405.68 y licencias \$ 33,281.56

Por el Órgano de Fiscalización: vehículos y equipo de transporte \$ 1,580,522.00; maquinaria, otros equipos y herramientas \$ 50,288.39; mobiliario y equipo de administración \$ 113,257.57.

## IV. NOTAS AL ESTADO DE ACTIVIDADES Ingresos de Gestión



## Poder Legislativo

Los recursos financieros que recibe este Poder Legislativo por conducto de la Secretaría de Administración y Finanzas del Gobierno del Estado de Nayarit, se encuentra clasificado en Participaciones, Aportaciones, Transferencias, Asignaciones, subsidios y otras ayudas, las cuales al 31 de diciembre de 2014 ascienden a **\$ 266,168,794.00** y en recursos federales por **\$ 8,288,589.00**, para dar una suma total de recursos por **\$ 274,457,383.99**.

En la cuenta de otros ingresos y beneficios varios al 31 de diciembre de 2014 no tiene monto registrado.

### Gastos y Otras Pérdidas

Durante el ejercicio fiscal 2014, los gastos de funcionamiento ascendieron a **\$ 270,863,074.45**, de dicho importe el 83.42 % correspondieron a servicios personales, 4.50% a materiales y suministros, el 11.62% a servicios generales y 0.46 % ayudas sociales.

## V. NOTAS AL ESTADO DE FLUJOS DE EFECTIVO

### V.1. Flujo de Efectivo de las Actividades de Gestión

#### Efectivo y equivalentes

1. El análisis de los saldos inicial (cierre 2013) y final (diciembre 2014) que figuran en la última parte del Estado de Flujo de Efectivo en la cuenta de efectivo y equivalentes es como sigue:

Concepto	2014	2013
Incremento/Disminución Neta en el Efectivo y Equivales al Efectivo.	\$338,844.97	\$ 846,405.63
- Efectivo y Equivalentes al Efectivo al Inicio	\$35,458.97	\$ 35,479.97
Efectivo y Equivalentes al Efectivo al Final	\$303,386.00	\$ 810,925.66

Concepto	2014	2013
EFFECTIVO Y EQUIVALENTES	\$ 303,386.00	\$ 810,925.66
Bancos/Tesorería	\$ 268,086.00	\$ 775,625.66
Depósitos de Fondos de Terceros en garantía	\$ 35,300.00	\$ 35,300.00

## Poder Legislativo

Durante el periodo que se informa, el Poder Legislativo ha recibido ingresos de la Secretaría de Administración y Finanzas del Gobierno del Estado de Nayarit, con cargo al Presupuesto de Egresos del Estado Libre y Soberano de Nayarit para el ejercicio fiscal 2014, por la cantidad de \$ 266,168,794.00 . y recursos federales autorizados al Órgano de Fiscalización Superior por \$ por \$ 8,288,589.00. El gasto devengado por el periodo comprendido del 1ero. de enero al 31 de diciembre de 2014 asciende a \$ 274,457,383.99

### V.2 Flujo de Efectivo de las Actividades de Inversión

Las adquisiciones netas de bienes muebles e inmuebles del ejercicio 2014, ascendieron a \$ 3,594,309.54

Concepto	Bien	Subtotal	Importe
Bienes Inmuebles			600,000.00
	Edificios No Habitacionales	200,000.00	
	Otros Inmuebles	400,000.00	
Mobiliario y Equipo de Administración			1,003,743.25
	Mobiliario y Equipo	138,471.56	
	Equipo de Computación	540,290.29	
	Otros Equipos de Comunicación	168,925.25	
	Otros Equipos de Mantenimiento y Seguridad	63,639.92	
	Otro Mobiliario y Equipo	92,416.21	
En vehículos y equipo de transporte			1,580,522.00
Maquinaria, Otros Equipos y Herramientas Mayores			111,357.05



## Poder Legislativo

	Sistema de Aire Acondicionado	68,094.39	
	Equipo de Comunicación	43,262.66	
Activos Intangibles			298,687.24
	Software	265,405.68	
	Licencias Informáticas e Intelectuales	33,281.56	
	<b>Total</b>		<b>\$3,594,309.54</b>

Todas las adquisiciones se realizaron con recursos presupuestales autorizados. Al cierre del ejercicio se presenta un flujo neto de inversión por \$ 4,175,336.67

### V.3 Flujo de Efectivo de las Actividades de Financiamiento

Este flujo de efectivo refleja por el periodo que se analiza, una disminución de \$ 507,539.66 con respecto al pasivo registrado, quedando un flujo neto en el periodo de \$ 73,487.49.

La diferencia entre los flujos netos de las actividades de Operación y la cuenta de Incremento/Disminución Neto en el Efectivo y Equivalentes al Efectivo antes de rubros extraordinarios. Corresponden a rubros extraordinarios del ejercicio, los cuales corresponden entre otros, a bajas de bienes muebles \$292,620.64.

Concepto	2014	2013
<b>Flujos Netos de Efectivos por Actividades de Operación</b>	\$ 3,594,309.52	\$ 3,769,787.34
<b>Ahorro/Desahorro antes de rubros Extraordinarios</b>	\$ 3,301,688.88	\$ 3,769,787.34
Baja de Bienes Muebles	\$ 292,620.64	\$ 0.00
<b>Saldos conciliados</b>	\$ 3,594,309.52	\$ 3,769,787.34

# Poder Legislativo

## VI. CONCILIACIÓN ENTRE LOS INGRESOS PRESUPUESTARIOS Y CONTABLES, ASI COMO ENTRE LOS EGRESOS PRESUPUESTARIOS Y LOS GASTOS CONTABLES.

Congreso del Estado de Nayarit

Conciliación entre los Ingresos Presupuestarios y Contables

Correspondientes del 1 de enero al 31 de diciembre de 2014

(Cifras en pesos)

<b>1. Ingresos Presupuestarios</b>		<b>\$ 274,457,383.99</b>
<b>2. Más ingresos contables no presupuestarios.</b>		<b>\$ 0.00</b>
Incrementos por variación de inventarios	\$0.00	
Disminución del exceso de estimaciones por pérdida o deterioro u obsolescencia	\$0.00	
Disminución del exceso de provisiones	\$0.00	
Otros ingresos y beneficios varios	\$0.00	
Otros Ingresos contables no presupuestarios	\$0.00	
<b>3. Menos ingresos presupuestarios no contables.</b>		<b>\$ 0.00</b>
Productos de capital	\$0.00	
Aprovechamientos capital	\$0.00	
Ingresos derivados de financiamientos	\$0.00	
Otros Ingresos presupuestarios no contables	\$0.00	
<b>4. Ingresos Contables (4= 1 + 2 - 3)</b>		<b>\$ 274,457,383.99</b>





# Poder Legislativo


**Congreso del Estado de Nayarit**  
**Conciliación entre los Egresos Presupuestarios y los Gastos Contables**  
**Correspondientes del 1 de enero al 31 de diciembre de 2014**  
**(Cifras en pesos)**

<b>1. Total de Egresos Presupuestarios</b>		<b>\$ 274,457,383.99</b>
<b>2. Menos egresos presupuestales no contables</b>		<b>\$3,594,309.52</b>
Mobiliario y equipo de administración	\$1,003,743.23	
Vehículos y equipo terrestre	\$1,580,522.00	
Maquinaria, Otros Equipos y Herramientas	\$ 111,357.05	
Bienes Inmuebles	\$ 600,000.00	
Activos Intangible	\$ 298,687.24	
Otros Egresos Presupuestales no contables		
<b>3. Más Gastos Contables No Presupuestales.</b>		<b>0.00</b>
Estimaciones, depreciaciones, deterioros, obsolescencia y amortizaciones.	\$ 0.00	
Otros Gastos Contables No Presupuestales	\$ 0.00	
<b>4. Total de Gasto Contable (4 = 1 - 2 + 3)</b>		<b>\$ 270,863,074.47</b>

Los funcionarios que rubrican los presentes Estados Financieros declaran: "Bajo protesta de decir verdad declaramos que los Estados Financieros y sus Notas, son razonablemente correctos y son responsabilidad del emisor"

  
 Dip. Jorge Humberto Segura Lopez  
 Presidente de la Comisión de Gobierno

  
 M. en A. Gabriela Marcela Rivas Álvarez  
 Oficial Mayor

  
 L.C. Rocío del Refugio Carrillo Aréchiga  
 Directora de Tesorería

# Poder Legislativo

---

## **Notas a los Estados Financieros Consolidado NOTAS DE MEMORIA**

Los Estados Financieros Consolidados del Poder Legislativo se integran con los estados financieros del Congreso del Estado de Nayarit, y el Órgano de Fiscalización Superior del Estado de Nayarit. Los estados financieros de los entes públicos que conforman el Poder Legislativo y sus respectivas notas, se encuentran disponibles en el apartado de cada uno.





# Poder Legislativo

---

## Notas a los Estados Financieros Consolidado

### NOTAS DE GESTIÓN ADMINISTRATIVA

Los Estados Financieros Consolidados del Poder Legislativo se integran con los estados financieros del Congreso del Estado de Nayarit, y el Órgano de Fiscalización Superior del Estado de Nayarit. Los estados financieros de los entes públicos que conforman el Poder Legislativo y sus respectivas notas, se encuentran disponibles en el apartado de cada uno.





# **Poder Legislativo**

# **Información**

# **Presupuestaria**

CUENTA PÚBLICA | 2014  
ENTIDAD FEDERATIVA DE NAYARIT



Cuenta Pública 2014  
PODER LEGISLATIVO  
Estado Analítico de Ingresos ( consolidado )  
Del 1 de Enero al 31 de Diciembre de 2014

Rubro de Ingresos	Ingreso					Diferencia (7= 5 - 1)
	Estimado	Ampliaciones y Reducciones	Modificado	Devengado	Recaudado	
	(1)	(2)	(3= 1 + 2)	(4)	(5)	
Impuestos	-	-	-	-	-	-
Cuotas y Aportaciones de Seguridad Social	-	-	-	-	-	-
Contribuciones de Mejoras	-	-	-	-	-	-
Derechos	1,500,000.00	1,598,394.21	3,098,394.21	2,517,367.06	2,517,367.06	1,017,367.06
Productos	-	-	-	-	-	-
Corriente	-	-	-	-	-	-
Capital	-	-	-	-	-	-
Aprovechamientos	-	-	-	-	-	-
Corriente	-	-	-	-	-	-
Capital	-	-	-	-	-	-
Ingresos por Ventas de Bienes y Servicios	-	-	-	-	-	-
Participaciones y Aportaciones	260,827,783.00	11,112,233.93	271,940,016.93	271,940,016.93	271,940,016.93	11,112,233.93
Transferencias, Asignaciones, Subsidios y Otras Ayudas	-	-	-	-	-	-
Ingresos Derivados de Financiamientos	-	-	-	-	-	-
<b>Total</b>	<b>262,327,783.00</b>	<b>12,710,628.14</b>	<b>275,038,411.14</b>	<b>274,457,383.99</b>	<b>274,457,383.99</b>	
				Ingresos excedentes <sup>1</sup>		12,129,600.99

Estado Analítico de Ingresos Por Fuente de Financiamiento	Ingreso					Diferencia (7= 5 - 1)
	Estimado	Ampliaciones y Reducciones	Modificado	Devengado	Recaudado	
	(1)	(2)	(3= 1 + 2)	(4)	(5)	
<b>Ingresos del Gobierno</b>	<b>262,327,783.00</b>	<b>12,710,628.14</b>	<b>275,038,411.14</b>	<b>274,457,383.99</b>	<b>274,457,383.99</b>	<b>12,129,600.99</b>
Impuestos	-	-	-	-	-	-
Contribuciones de Mejoras	-	-	-	-	-	-
Derechos	1,500,000.00	1,598,394.21	3,098,394.21	2,517,367.06	2,517,367.06	1,017,367.06
Productos	-	-	-	-	-	-
Corriente	-	-	-	-	-	-
Capital	-	-	-	-	-	-
Aprovechamientos	-	-	-	-	-	-
Corriente	-	-	-	-	-	-
Capital	-	-	-	-	-	-
Participaciones y Aportaciones	260,827,783.00	11,112,233.93	271,940,016.93	271,940,016.93	271,940,016.93	11,112,233.93
Transferencias, Asignaciones, Subsidios y Otras Ayudas	-	-	-	-	-	-
<b>Ingresos de Organismos y Empresas</b>	-	-	-	-	-	-
Cuotas y Aportaciones de Seguridad Social	-	-	-	-	-	-
Ingresos por Ventas de Bienes y Servicios	-	-	-	-	-	-
Transferencias, Asignaciones, Subsidios y Otras Ayudas	-	-	-	-	-	-
<b>Ingresos derivados de financiamiento</b>	-	-	-	-	-	-
Ingresos Derivados de Financiamientos	-	-	-	-	-	-
<b>Total</b>	<b>262,327,783.00</b>	<b>12,710,628.14</b>	<b>275,038,411.14</b>	<b>274,457,383.99</b>	<b>274,457,383.99</b>	
				Ingresos excedentes <sup>1</sup>		12,129,600.99

<sup>1</sup> Los ingresos excedentes se presentan para efectos de cumplimiento de la Ley General de Contabilidad Gubernamental y el importe reflejado debe ser siempre mayor o igual a cero

Cuenta Pública 2014  
PODER LEGISLATIVO  
Estado Analítico del Ejercicio del Presupuesto de Egresos  
Clasificación por Objeto del Gasto (Capítulo y Concepto) ( consolidado )  
Del 1 de Enero al 31 de Diciembre de 2014

Concepto	Egresos					Subejercicio 6 = ( 3 - 4 )
	Aprobado	Ampliaciones/ (Reducciones)	Modificado	Devengado	Pagado	
	1	2	3 = ( 1 + 2 )	4	5	
<b>Servicios Personales</b>	<b>218,813,485.00</b>	<b>8,224,610.20</b>	<b>227,038,095.20</b>	<b>227,038,095.20</b>	<b>227,038,095.20</b>	-
Remuneraciones al Personal de Carácter Permanente	68,703,068.94	8,774,836.48	59,928,232.46	59,928,232.46	59,928,232.46	-
Remuneraciones al Personal de Carácter Transitorio	10,458,000.00	2,099,773.64	8,358,226.36	8,358,226.36	8,358,226.36	-
Remuneraciones Adicionales y Especiales	62,734,249.00	13,802,430.51	48,931,818.49	48,931,818.49	48,931,818.49	-
Seguridad Social	9,702,001.00	145,427.41	9,556,573.59	9,556,573.59	9,556,573.59	-
Otras Prestaciones Sociales y Económicas	44,201,666.06	49,891,667.25	94,093,333.31	94,093,333.31	94,093,333.31	-
Previsiones	821,000.00	821,000.00	-	-	-	-
Pago de Estímulos a Servidores Públicos	22,193,500.00	16,023,589.01	6,169,910.99	6,169,910.99	6,169,910.99	-
<b>Materiales y Suministros</b>	<b>11,250,000.00</b>	<b>816,164.09</b>	<b>12,066,164.09</b>	<b>12,066,164.06</b>	<b>12,066,164.06</b>	0.03
Materiales de Administración, Emisión de Documentos y Artículos Oficiales	2,960,500.00	937,895.33	3,898,395.33	3,898,395.33	3,898,395.33	-
Alimentos y Utensilios	2,011,000.00	586,091.40	1,424,908.60	1,424,908.57	1,424,908.57	0.03
Materias Primas y Materiales de Producción y Comercialización	-	-	-	-	-	-
Materiales y Artículos de Construcción y de Reparación	641,000.00	12,356.57	628,643.43	628,643.43	628,643.43	-
Productos Químicos, Farmacéuticos y de Laboratorio	147,000.00	330,239.84	477,239.84	477,239.84	477,239.84	-
Combustibles, Lubricantes y Aditivos	3,530,000.00	21,924.99	3,551,924.99	3,551,924.99	3,551,924.99	-
Vestuario, Blancos, Prendas de Protección y Artículos Deportivos	589,500.00	375,022.62	964,522.62	964,522.62	964,522.62	-
Materiales y Suministros Para Seguridad	-	-	-	-	-	-
Herramientas, Refacciones y Accesorios Menores	1,371,000.00	250,470.72	1,120,529.28	1,120,529.28	1,120,529.28	-
<b>Servicios Generales</b>	<b>28,424,298.00</b>	<b>2,337,874.72</b>	<b>30,762,172.72</b>	<b>30,762,172.75</b>	<b>30,762,172.75</b>	0.03
Servicios Básicos	3,109,500.00	61,147.17	3,048,352.83	3,048,352.86	3,048,352.86	0.03
Servicios de Arrendamiento	1,191,000.00	194,537.91	1,385,537.91	1,385,537.91	1,385,537.91	-
Servicios Profesionales, Científicos, Técnicos y Otros Servicios	2,126,797.00	818,139.20	2,944,936.20	2,944,936.20	2,944,936.20	-
Servicios Financieros, Bancarios y Comerciales	313,000.00	18,225.90	294,774.10	294,774.10	294,774.10	-
Servicios de Instalación, Reparación, Mantenimiento y Conservación	2,329,000.00	737,586.14	3,066,586.14	3,066,586.14	3,066,586.14	-
Servicios de Comunicación Social y Publicidad.	13,035,000.00	236,249.86	13,271,249.86	13,271,249.86	13,271,249.86	-
Servicios de Traslado y Viáticos	3,398,000.00	1,174,692.55	2,223,307.45	2,223,307.45	2,223,307.45	-
Servicios Oficiales	2,687,000.00	975,324.12	3,662,324.12	3,662,324.12	3,662,324.12	-
Otros Servicios Generales	235,001.00	630,103.11	865,104.11	865,104.11	865,104.11	-
<b>Transferencias, Asignaciones, Subsidios y Otras Ayudas</b>	<b>705,000.00</b>	<b>291,642.46</b>	<b>996,642.46</b>	<b>996,642.46</b>	<b>996,642.46</b>	-
Transferencias Internas y Asignaciones al Sector Público	-	-	-	-	-	-
Transferencias al Resto del Sector Público	-	-	-	-	-	-
Subsidios y Subvenciones	-	-	-	-	-	-
Ayudas Sociales	705,000.00	291,642.46	996,642.46	996,642.46	996,642.46	-
Pensiones y Jubilaciones	-	-	-	-	-	-
Transferencias a Fideicomisos, Mandatos y Otros Análogos	-	-	-	-	-	-
Transferencias a la Seguridad Social	-	-	-	-	-	-
Donativos	-	-	-	-	-	-
Transferencias al Exterior	-	-	-	-	-	-
<b>Bienes Muebles, Inmuebles e Intangibles</b>	<b>3,135,000.00</b>	<b>1,040,336.67</b>	<b>3,594,309.52</b>	<b>3,594,309.52</b>	<b>3,594,309.52</b>	-
Mobiliario y Equipo de Administración	1,370,000.00	214,770.38	1,003,743.23	1,003,743.23	1,003,743.23	-
Mobiliario y Equipo Educativo y Recreativo	50,000.00	50,000.00	-	-	-	-
Equipo e Instrumental Médico y de Laboratorio	-	-	-	-	-	-
Vehículos y Equipo de Transporte	1,360,000.00	220,522.00	1,580,522.00	1,580,522.00	1,580,522.00	-
Equipo de Defensa y Seguridad	-	-	-	-	-	-
Maquinaria, Otros Equipos y Herramientas	85,000.00	26,357.05	111,357.05	111,357.05	111,357.05	-
Activos Biológicos	-	-	-	-	-	-
Bienes Inmuebles	-	600,000.00	600,000.00	600,000.00	600,000.00	-
Activos Intangibles	270,000.00	28,687.24	298,687.24	298,687.24	298,687.24	-
<b>Inversión Pública</b>	<b>-</b>	<b>-</b>	<b>-</b>	<b>-</b>	<b>-</b>	<b>-</b>
Obra Pública en Bienes de Dominio Público	-	-	-	-	-	-
Obra Pública en Bienes Propios	-	-	-	-	-	-
Proyectos Productivos y Acciones de Fomento	-	-	-	-	-	-



Cuenta Pública 2014  
**PODER LEGISLATIVO**  
 Estado Analítico del Ejercicio del Presupuesto de Egresos  
 Clasificación por Objeto del Gasto (Capítulo y Concepto) ( consolidado )  
 Del 1 de Enero al 31 de Diciembre de 2014

Concepto	Egresos					Subejercicio 6 = ( 3 - 4 )
	Aprobado	Ampliaciones/ (Reducciones)	Modificado	Devengado	Pagado	
	1	2	3 = ( 1 + 2 )	4	5	
<b>Inversiones Financieras y Otras Provisiones</b>	-	-	-	-	-	-
Inversiones Para el Fomento de Actividades Productivas.	-	-	-	-	-	-
Acciones y Participaciones de Capital	-	-	-	-	-	-
Compra de Títulos y Valores	-	-	-	-	-	-
Concesión de Préstamos	-	-	-	-	-	-
Inversiones en Fideicomisos, Mandatos y Otros Análogos	-	-	-	-	-	-
Otras Inversiones Financieras	-	-	-	-	-	-
Provisiones para Contingencias y Otras Erogaciones Especiales	-	-	-	-	-	-
<b>Participaciones y Aportaciones</b>	-	-	-	-	-	-
Participaciones	-	-	-	-	-	-
Aportaciones	-	-	-	-	-	-
Convenios	-	-	-	-	-	-
<b>Deuda Pública</b>	-	-	-	-	-	-
Amortización de la Deuda Pública	-	-	-	-	-	-
Intereses de la Deuda Pública	-	-	-	-	-	-
Comisiones de la Deuda Pública	-	-	-	-	-	-
Gastos de la Deuda Pública	-	-	-	-	-	-
Costo por Coberturas	-	-	-	-	-	-
Apoyos Financieros	-	-	-	-	-	-
Adeudos de Ejercicios Fiscales Anteriores (Adefas)	-	-	-	-	-	-
<b>Total del Gasto</b>	262,327,783.00	12,710,628.14	274,457,383.99	274,457,383.99	274,457,383.99	-

**Cuenta Pública 2014**  
**PODER LEGISLATIVO**  
**Estado Analítico del Ejercicio del Presupuesto de Egresos**  
**Clasificación Económica (por Tipo de Gasto) ( consolidado )**  
**Del 1 de Enero al 31 de Diciembre de 2014**

Concepto	Egresos					Subejercicio 6 = ( 3 - 4 )
	Aprobado	Ampliaciones/ (Reducciones)	Modificado	Devengado	Pagado	
	1	2	3 = ( 1 + 2 )	4	5	
Gasto Corriente	259,192,783.00	11,670,291.47	270,863,074.47	270,863,074.47	270,863,074.47	-
Gasto de Capital	3,135,000.00	1,040,336.67	3,594,309.52	3,594,309.52	3,594,309.52	-
Amortización de la Deuda y Disminución de Pasivos			-			-
<b>Total del Gasto</b>	<b>262,327,783.00</b>	<b>12,710,628.14</b>	<b>274,457,383.99</b>	<b>274,457,383.99</b>	<b>274,457,383.99</b>	<b>-</b>



**Cuenta Pública 2014**  
**PODER LEGISLATIVO**  
**Estado Analítico del Ejercicio del Presupuesto de Egresos**  
**Clasificación Administrativa ( consolidado )**  
**Del 1 de Enero al 31 de Diciembre de 2014**

Concepto	Egresos					Subejercicio 6 = ( 3 - 4 )
	Aprobado	Ampliaciones/ (Reducciones)	Modificado	Devengado	Pagado	
	1	2	3 = ( 1 + 2 )	4	5	
Sin Ramo/Dependencia	262,327,783.00	12,710,628.14	274,457,383.99	274,457,383.99	274,457,383.99	-
			-			-
			-			-
			-			-
			-			-
			-			-
			-			-
			-			-
			-			-
<b>Total del Gasto</b>	<b>262,327,783.00</b>	<b>12,710,628.14</b>	<b>274,457,383.99</b>	<b>274,457,383.99</b>	<b>274,457,383.99</b>	<b>-</b>

Cuenta Pública 2014  
**PODER LEGISLATIVO**  
 Estado Analítico del Ejercicio del Presupuesto de Egresos  
 Clasificación Funcional (Finalidad y Función) ( consolidado )  
 Del 1 de Enero al 31 de Diciembre de 2014

Concepto	Egresos					Subejercicio 6 = ( 3 - 4 )
	Aprobado	Ampliaciones/ (Reducciones)	Modificado	Devengado	Pagado	
	1	2	3 = ( 1 + 2 )	4	5	
<b>Gobierno</b>	<b>262,327,783.00</b>	<b>12,710,628.14</b>	<b>274,457,383.99</b>	<b>274,457,383.99</b>	<b>274,457,383.99</b>	-
Legislación	262,327,783.00	12,710,628.14	274,457,383.99	274,457,383.99	274,457,383.99	-
Justicia	-	-	-	-	-	-
Coordinación de la Política de Gobierno	-	-	-	-	-	-
Relaciones Exteriores	-	-	-	-	-	-
Asuntos Financieros y Hacendarios	-	-	-	-	-	-
Seguridad Nacional	-	-	-	-	-	-
Asuntos de Orden Público y de Seguridad Interior	-	-	-	-	-	-
Otros Servicios Generales	-	-	-	-	-	-
<b>Desarrollo Social</b>	-	-	-	-	-	-
Protección Ambiental	-	-	-	-	-	-
Vivienda y Servicios a la Comunidad	-	-	-	-	-	-
Salud	-	-	-	-	-	-
Recreación, Cultura y Otras Manifestaciones Sociales	-	-	-	-	-	-
Educación	-	-	-	-	-	-
Protección Social	-	-	-	-	-	-
Otros Asuntos Sociales	-	-	-	-	-	-
<b>Desarrollo Económico</b>	-	-	-	-	-	-
Asuntos Económicos, Comerciales y Laborales en General	-	-	-	-	-	-
Agropecuaria, Silvicultura, Pesca y Caza	-	-	-	-	-	-
Combustibles y Energía	-	-	-	-	-	-
Minería, Manufacturas y Construcción	-	-	-	-	-	-
Transporte	-	-	-	-	-	-
Comunicaciones	-	-	-	-	-	-
Turismo	-	-	-	-	-	-
Ciencia, Tecnología e Innovación	-	-	-	-	-	-
Otras Industrias y Otros Asuntos Económicos	-	-	-	-	-	-
<b>Otras no Clasificadas en Funciones Anteriores</b>	-	-	-	-	-	-
Transacciones de la Deuda Pública / Costo Financiero de la Deuda	-	-	-	-	-	-
Transferencias, Participaciones y Aportaciones entre Diferentes Niveles y Ordenes de Gobierno	-	-	-	-	-	-
Saneamiento del Sistema Financiero	-	-	-	-	-	-
Adeudos de Ejercicios Fiscales Anteriores	-	-	-	-	-	-
<b>Total del Gasto</b>	<b>262,327,783.00</b>	<b>12,710,628.14</b>	<b>274,457,383.99</b>	<b>274,457,383.99</b>	<b>274,457,383.99</b>	-



**Cuenta Pública 2014**  
**Poder Legislativo**  
**Endeudamiento Neto**  
**Del 1 de enero al 31 de diciembre de 2014**

Identificación de Crédito o Instrumento	Colocación	Amortización	Endeudamiento Neto
	A	B	C = A-B
<b>Créditos Bancarios</b>			
<b>NO APLICA</b>			
<b>Total Créditos Bancarios</b>	-	-	-
<b>Otros Instrumentos de Deuda</b>			
<b>NO APLICA</b>			
<b>Total Otros Instrumentos de Deuda</b>			
<b>TOTAL</b>	-	-	-

**Cuenta Pública 2014**  
**Poder Legislativo**  
**Intereses de la Deuda**  
**Del 1 de enero al 31 de diciembre de 2014**

Identificación de Crédito o Instrumento	Devengado	Pagado
<b>Créditos Bancarios</b>		
NO APLICA		
<b>Total Créditos Bancarios</b>		
<b>Otros Instrumentos de Deuda</b>		
NO APLICA		
<b>Total Otros Instrumentos de Deuda</b>		
<b>TOTAL</b>	-	-



**PODER LEGISLATIVO**  
**Indicadores de Postura Fiscal ( consolidado )**  
**Del 1 de Enero al 31 de Diciembre 2014**

Del 1 de Enero al 31 de Diciembre de 2014

Concepto	Estimado	Devengado	Pagado <sup>3</sup>
<b>I. Ingresos Presupuestarios (I=1+2)</b>	262,327,783.00	274,457,383.99	274,457,383.99
1. Ingresos del Gobierno de la Entidad Federativa <sup>1</sup>	262,327,783.00	274,457,383.99	274,457,383.99
2. Ingresos del Sector Paraestatal <sup>1</sup>	-	-	-
<b>II. Egresos Presupuestarios (II=3+4)</b>	-	-	-
3. Egresos del Gobierno de la Entidad Federativa <sup>2</sup>	-	-	-
4. Egresos del Sector Paraestatal <sup>2</sup>	-	-	-
<b>III. Balance Presupuestario (Superávit o Déficit) (III = I - II)</b>	262,327,783.00	274,457,383.99	274,457,383.99

Concepto	Estimado	Devengado	Pagado <sup>3</sup>
<b>III. Balance presupuestario (Superávit o Déficit)</b>	262,327,783.00	274,457,383.99	274,457,383.99
<b>IV. Intereses, Comisiones y Gastos de la Deuda</b>	-	-	-
<b>V. Balance Primario (Superávit o Déficit) (V= III - IV)</b>	262,327,783.00	274,457,383.99	274,457,383.99

Concepto	Estimado	Devengado	Pagado <sup>3</sup>
<b>A. Financiamiento</b>	-	-	-
<b>B. Amortización de la deuda</b>	-	-	-
<b>C. Endeudamiento ó desendeudamiento (C = A - B)</b>	-	-	-

1. Los Ingresos que se presentan son los ingresos presupuestarios totales sin incluir los ingresos por financiamientos. Los Ingresos del Gobierno de la Entidad Federativa corresponden a los del Poder Ejecutivo, Legislativo Judicial y Autónomos

2. Los egresos que se presentan son los egresos presupuestarios totales sin incluir los egresos por amortización. Los egresos del Gobierno de la Entidad Federativa corresponden a los del Poder Ejecutivo, Legislativo, Judicial y Órganos Autónomos

3. Para Ingresos se reportan los ingresos recaudados; para egresos se reportan los egresos pagados



# **Poder Legislativo**

## **Información**

### **Programática**

CUENTA PÚBLICA | 2014  
ENTIDAD FEDERATIVA DE NAYARIT |



**Cuenta Pública 2014  
PODER LEGISLATIVO  
Gasto por Categoría Programática ( consolidado )  
Del 1 de Enero al 31 de Diciembre de 2014**

Concepto	Egresos					Subejercicio 6 = ( 3 - 4 )
	Aprobado 1	Ampliaciones/ (Reducciones) 2	Modificado 3 = (1 + 2)	Devengado 4	Pagado 5	
<b>Programas</b>	<b>7,271,046.00</b>	<b>1,598,571.14</b>	<b>8,288,589.99</b>	<b>8,288,589.99</b>	<b>8,288,589.99</b>	-
Subsidios: Sector Social y Privado o Entidades Federativas y Municipios	-	-	-	-	-	-
Sujetos a Reglas de Operación	-	-	-	-	-	-
Otros Subsidios	-	-	-	-	-	-
Desempeño de las Funciones	-	-	-	-	-	-
Prestación de Servicios Públicos	-	-	-	-	-	-
Provisión de Bienes Públicos	-	-	-	-	-	-
Planeación, seguimiento y evaluación de políticas públicas	-	-	-	-	-	-
Promoción y fomento	-	-	-	-	-	-
Regulación y supervisión	-	-	-	-	-	-
Funciones de las Fuerzas Armadas (Únicamente Gobierno Federal)	-	-	-	-	-	-
Específicos	-	-	-	-	-	-
Proyectos de Inversión	-	-	-	-	-	-
Administrativos y de Apoyo	1,500,000.00	1,598,394.21	2,517,367.06	2,517,367.06	2,517,367.06	-
Apoyo al proceso presupuestario y para mejorar la eficiencia institucional	-	-	-	-	-	-
Apoyo a la función pública y al mejoramiento de la gestión	1,500,000.00	1,598,394.21	2,517,367.06	2,517,367.06	2,517,367.06	-
Compromisos	-	-	-	-	-	-
Operaciones ajenas	-	-	-	-	-	-
Obligaciones de cumplimiento de resolución jurisdiccional	-	-	-	-	-	-
Desastres Naturales	-	-	-	-	-	-
Obligaciones	-	-	-	-	-	-
Pensiones y jubilaciones	-	-	-	-	-	-
Aportaciones a la seguridad social	-	-	-	-	-	-
Aportaciones a fondos de estabilización	-	-	-	-	-	-
Aportaciones a fondos de inversión y reestructura de pensiones	-	-	-	-	-	-
Programas de Gasto Federalizado (Gobierno Federal)	5,771,046.00	176.93	5,771,222.93	5,771,222.93	5,771,222.93	-
Gasto Federalizado	5,771,046.00	176.93	5,771,222.93	5,771,222.93	5,771,222.93	-
Participaciones a entidades federativas y municipios	255,056,737.00	11,112,057.00	266,168,794.00	266,168,794.00	266,168,794.00	-
Costo financiero, deuda o apoyos a deudores y ahorradores de la banca	-	-	-	-	-	-
Adeudos de ejercicios fiscales anteriores	-	-	-	-	-	-
<b>Total del Gasto</b>	<b>262,327,783.00</b>	<b>12,710,628.14</b>	<b>274,457,383.99</b>	<b>274,457,383.99</b>	<b>274,457,383.99</b>	-

CUENTA PÚBLICA 2014  
PROGRAMAS Y PROYECTOS DE INVERSIÓN

Ente Público: \_\_\_\_\_

Poder Legislativo

NO APLICA

Bajo protesta de decir verdad declaramos que los Estados Financieros y sus Notas son razonablemente correctos y responsabilidad del emisor



CUENTA PÚBLICA 2014  
INDICADORES DE RESULTADOS

Ente Público: Poder Legislativo

NO APLICA

Bajo protesta de decir verdad declaramos que los Estados Financieros y sus Notas son razonablemente correctos y responsabilidad del emisor