

**AUDITORÍA SUPERIOR
DEL ESTADO DE
NAYARIT**

Cuenta Pública

2023



A SEN

AUDITORÍA SUPERIOR
DEL ESTADO DE NAYARIT

PODER LEGISLATIVO

Introducción

Después de las modificaciones al marco constitucional federal y local, se crea en nuestra entidad el Órgano de Fiscalización Superior, desapareciendo la "Contaduría Mayor de Hacienda", instancia técnica que aparece desde la primera Constitución Política del Estado de Nayarit de 1918. En su artículo 119 señala "órgano técnico responsable de la glosa de todas las oficinas donde se manejen fondos públicos", el cargo lo asume un "contador mayor" designado por el Congreso del Estado. A esa oficina se le otorgo la jerarquía de "revisar y analizar el manejo de las cuentas de todos los caudales públicos" y evitar "que ese organismo se convierta en juez y parte en la aplicación y control de gasto así como sus consecuencias legales".

En lo subsecuente se realizaron diversas modificaciones constitucionales y legales tendientes a fortalecer y, en ocasiones a debilitar la facultad de fiscalización. Se registra cronológicamente modificaciones en los años, 1941, 1975, 1981 y la de octubre del año 2000 en la que se crea el "Órgano de Fiscalización Superior", dotado de personalidad jurídica propia, con autonomía técnica y de gestión para realizar la fiscalización en forma posterior a la presentación de las cuentas públicas. Los entes auditables son: los poderes del estado, los ayuntamientos, organismos públicos descentralizados estatales y municipales, empresas y fideicomisos de participación estatal o municipal y en general cualquier persona física o moral, pública o privada que recaude, administre, maneje o ejerza recursos públicos".

A partir de las modificaciones a la Constitución Política de los Estados Unidos Mexicanos en el año 2015 en materia anticorrupción, y con el objeto de armonizar en la entidad el viraje que a nivel nacional se le da a la fiscalización, se reforman, adicionan y derogan diversas disposiciones a la Constitución Política de Nayarit orientadas a la disciplina financiera y el combate a la corrupción. A partir de diciembre del año 2016 la instancia fiscalizadora adquiere una nueva denominación Auditoría Superior del Estado de Nayarit, producto de la reforma a la Ley de Fiscalización y Rendición de Cuentas del Estado de Nayarit;

Como proyecto inicial, Nayarit tuvo una importante ventaja en el nacimiento del Órgano de Fiscalización Superior se involucró lo suficiente en la discusión nacional y, a la par estuvo construyendo localmente lo que a nivel nacional se proponía y resolvía, la curva de aprendizaje fue asimilada rápidamente, se integraron documentos y formatos que a la fecha siguen vigentes; se desarrolló además una importante interlocución con la Asociación Nacional de Organismos de Fiscalización Superior y Control Gubernamental, A. C. (ASOFIS) y por consiguiente con la Organización Internacional de Entidades Fiscalizadoras Superiores (INTOSAI).

El primer informe de resultados de Cuenta Pública fue la del año 2001, una novedad en la revisión "a posteriori" de los caudales públicos, se orientó básicamente al rubro financiero y se estableció como resultado "el probable daño" a la hacienda pública, iniciando el "proceso de solventación" y su determinación definitiva.

Durante los primeros 6 años los informes se orientaron a la revisión financiera, no es sino hasta en el informe 2007 que se integró además el rubro de obra pública "informe de infraestructura" y de "evaluación al desempeño" orientada a la medición de resultados, estas últimas auditorías siempre han sido no vinculatorias, esto es que quedan en recomendaciones y en llamados a mejorar el desempeño del ente, las otras auditorías si son vinculatorias, esto es tienen carácter resarcitorio y genera inhabilitación de los servidores públicos involucrados.

Originalmente la revisión financiera sería la que más atrae las miradas e interés de la sociedad, dado que la revisión es "a posteriori" genera la posibilidad de que algún recurso haya sido desviado y/ o mal aplicado, lo cual sea propicio a prácticas recurrentes de corrupción por parte de servidores públicos responsables de ejercer el recurso; sin embargo limitarse al egreso, cuando este tiene reglas de operación y mecanismos de control, sería relativamente sencillo desvíos a esos lineamientos en la armonización contable, una orientación preventiva de la auditoría, esclarecimiento de reglas previas y controles, evitaría el descomunal esfuerzo de revisar pólizas, recibos y firmas de nóminas, etc, que en el desarrollo del ejercicio mismo debería de quedar aclarado.

Esto debería ir más allá, la Auditoría Superior del Estado de Nayarit tiene facultades de revisar ingresos, los que dan los impuestos locales, derechos, aprovechamientos y productos que cobran los diferentes entes. Las políticas de generación de ingresos, el cumplimiento de las potestades que tiene el gobierno estatal y los municipios, el motivo de su incumplimiento, criterios de cobro y condonación total o parcial; el no generar ingresos, cuando la ley da potestades, debería de ser observado y sancionado, eso también afecta a la hacienda pública.

El presupuesto basado en resultado, el logro de objetivos y metas, pasando por una buena recaudación y una aplicación del gasto, basado en la normatividad aplicable sería el ciclo virtuoso del gasto público y haría de la fiscalización un elemento de verificación de buenas prácticas gubernamentales.

La Auditoría al Desempeño, que tiene por objeto verificar la calidad del gasto, aquí se detecta el logro de objetivos, los impactos sociales y la viabilidad de programas y políticas, debería ser la base de asignación de recursos.

La Evaluación al Desempeño como parte de un sistema que refleje la calidad del gasto, aún no está consolidado, la medición de resultados y sus impactos sociales como premisa, debe ser la razón de ser de la existencia de los entes y de la asignación de recursos.

De segunda generación, las Auditorías al Desempeño pueden dar paso al análisis y evaluación de las políticas públicas, sobre todo aquellas que tienen que ver con las de mayor impacto social, como de educación, salud, programas alimentarios etc, aunque también aquellas que tienen que ver con políticas de impacto económico como la generación de inversión y empleo; en fin todas aquellas que desde su "hechura hasta su cobertura, impacto y resultado" puedan ser calificadas como "de alto, mediano y bajo impacto"

Estamos convencidos que los enfoques de auditoria deben de cambiar, se debe de dar un énfasis a la prevención, no se trata de siempre encontrar más observaciones año tras año, mucho menos la prevalencia de la visión "observen todo y a todos"; Las reglas del juego las establece la ley y todo el entramado legal que soporta los Sistemas Nacionales de Fiscalización y Anticorrupción.

Una de las fortalezas, que debe de seguir edificándose es la capacitación a los entes fiscalizables, desde el inicio debe capacitarse a los ayuntamientos, a los poderes del estado y a los organismos autónomos y descentralizados a fin que desde el arranque de su gestión puedan tener claro los énfasis en la planeación de políticas públicas y financieras así como de responsabilidades, le debemos apostar a la prevención vía la capacitación, el énfasis en reducir los márgenes de discrecionalidad de las autoridades, y que sean los manuales, reglamentos y disposiciones que guíen su toma de decisiones.

Concepto	2023	2022
INGRESOS Y OTROS BENEFICIOS		
Ingresos de Gestión	8,046,602.69	2,374,645.99
Impuestos	0.00	0.00
Cuotas y Aportaciones de Seguridad Social	0.00	0.00
Contribuciones de Mejoras	0.00	0.00
Derechos	8,046,602.69	1,933,845.99
Productos	0.00	0.00
Aprovechamientos	0.00	440,800.00
Ingresos por Venta de Bienes y Prestación de Servicios	0.00	0.00
Participaciones, Aportaciones, Convenios, Incentivos Derivados de la Colaboración Fiscal, Fondos Distintos de	67,496,302.26	66,236,489.99
Participaciones, Aportaciones, Convenios, Incentivos Derivados de la Colaboración Fiscal y Fondos Distintos de Aportaciones	1,265,622.23	1,177,577.34
Transferencias, Asignaciones, Subsidios y Subvenciones, y Pensiones y Jubilaciones	66,230,680.03	65,058,912.65
Otros Ingresos y Beneficios	550,669.82	148,854.86
Ingresos Financieros	550,669.82	148,854.86
Incremento por Variación de Inventarios	0.00	0.00
Disminución del Exceso de Estimaciones por Pérdida o Deterioro u Obsolescencia	0.00	0.00
Disminución del Exceso de Provisiones	0.00	0.00
Otros Ingresos y Beneficios Varios	0.00	0.00
Total de Ingresos y Otros Beneficios	76,093,574.77	68,759,990.44
GASTOS Y OTRAS PÉRDIDAS		
Gastos de Funcionamiento	69,320,388.25	64,946,352.34
Servicios Personales	61,482,811.87	57,230,828.73
Materiales y Suministros	2,713,721.89	2,675,358.42
Servicios Generales	5,123,854.49	5,040,165.19
Transferencias, Asignaciones, Subsidios y Otras Ayudas	0.00	0.00
Transferencias Internas y Asignaciones al Sector Público	0.00	0.00
Transferencias al Resto del Sector Público	0.00	0.00
Subsidios y Subvenciones	0.00	0.00
Ayudas Sociales	0.00	0.00
Pensiones y Jubilaciones	0.00	0.00
Transferencias a Fideicomisos, Mandatos y Contratos Análogos	0.00	0.00
Transferencias a la Seguridad Social	0.00	0.00
Donativos	0.00	0.00
Transferencias al Exterior	0.00	0.00
Participaciones y Aportaciones	0.00	0.00
Participaciones	0.00	0.00
Aportaciones	0.00	0.00
Convenios	0.00	0.00
Intereses, Comisiones y Otros Gastos de la Deuda Pública	0.00	0.00
Intereses de la Deuda Pública	0.00	0.00
Comisiones de la Deuda Pública	0.00	0.00
Gastos de la Deuda Pública	0.00	0.00
Costo por Coberturas	0.00	0.00
Apoyos Financieros	0.00	0.00
Otros Gastos y Pérdidas Extraordinarias	1,375,742.27	1,172,343.78
Estimaciones, Depreciaciones, Deterioros, Obsolescencia y Amortizaciones	1,375,742.27	1,172,343.78
Provisiones	0.00	0.00
Disminución de Inventarios	0.00	0.00
Otros Gastos	0.00	0.00
Inversión Pública	0.00	0.00
Inversión Pública no Capitalizable	0.00	0.00
Total de Gastos y Otras Pérdidas	70,696,130.52	66,118,696.12
Resultados del Ejercicio (Ahorro/Desahorro)	5,397,444.25	2,641,294.32

Bajo protesta de decir verdad declaramos que los Estados Financieros y sus notas, son razonablemente correctos y son responsabilidad del emisor.


L.C. VIRIDIANA DE ANDA PARRA
DIRECTORA GENERAL DE LA DIRECCIÓN GENERAL DE ADMINISTRACION

Cuenta Pública 2023
AUDITORIA SUPERIOR DEL ESTADO DE NAYARIT
Estado de Situación Financiera
Al 31 de Diciembre de 2023
(Cifras en Pesos)

Concepto	2023	2022	Concepto	2023	2022
ACTIVO			PASIVO		
Activo Circulante			Pasivo Circulante		
Efectivo y Equivalentes	6,601,316.41	2,024,367.50	Cuentas por Pagar a Corto Plazo	110,053.82	67,539.10
Derechos a Recibir Efectivo o Equivalentes	7,533.83	9,135.33	Documentos por Pagar a Corto Plazo	0.00	0.00
Derechos a Recibir Bienes o Servicios	0.00	0.20	Porción a Corto Plazo de la Deuda Pública a Largo Plazo	0.00	0.00
Inventarios	0.00	0.00	Titulos y Valores a Corto Plazo	0.00	0.00
Almacenes	0.00	0.00	Pasivos Diferidos a Corto Plazo	0.00	0.00
Estimación por Pérdida o Deterioro de Activos Circulantes	0.00	0.00	Fondos y Bienes de Terceros en Garantía y/o Administración a	0.00	0.00
Otros Activos Circulantes	0.00	0.00	Provisiones a Corto Plazo	0.00	0.00
			Otros Pasivos a Corto Plazo	0.00	0.00
Total de Activos Circulantes	6,608,850.24	2,033,503.03	Total de Pasivos Circulantes	110,053.82	67,539.10
Activo No Circulante			Pasivo No Circulante		
Inversiones Financieras a Largo Plazo	0.00	0.00	Cuentas por Pagar a Largo Plazo	0.00	0.00
Derechos a Recibir Efectivo o Equivalentes a Largo Plazo	0.00	0.00	Documentos por Pagar a Largo Plazo	0.00	0.00
Bienes Inmuebles, Infraestructura y Construcciones en	0.00	0.00	Deuda Pública a Largo Plazo	0.00	0.00
Bienes Muebles	11,407,178.78	9,166,824.75	Pasivos Diferidos a Largo Plazo	0.00	0.00
Activos Intangibles	0.00	0.00	Fondos y Bienes de Terceros en Garantía y/o en	0.00	0.00
Depreciación, Deterioro y Actualización/Actualizaciones de Bienes	-4,220,558.19	-2,844,815.92	Provisiones a Largo Plazo	0.00	0.00
Activos Diferidos	0.00	0.00			
Estimación por Pérdida o Deterioro de Activos no	0.00	0.00	Total de Pasivos No Circulantes	0.00	0.00
Otros Activos no Circulantes	0.00	0.00			
Total de Activos No Circulantes	7,186,620.59	6,322,008.83	Total del Pasivo	110,053.82	67,539.10
Total del Activo	13,795,470.83	8,355,511.86	HACIENDA PÚBLICA/PATRIMONIO		
			Hacienda Pública/Patrimonio Contribuido	0.00	0.00
			Aportaciones	0.00	0.00
			Donaciones de Capital	0.00	0.00
			Actualización de la Hacienda Pública /Patrimonio	0.00	0.00
			Hacienda Pública/Patrimonio Generado	13,685,417.01	8,287,972.76
			Resultados del Ejercicio (Ahorro/Desahorro)	5,397,444.25	2,641,294.32
			Resultados de Ejercicios Anteriores	8,287,972.76	5,646,678.44
			Revalúos	0.00	0.00
			Reservas	0.00	0.00
			Rectificaciones de Resultados de Ejercicios Anteriores	0.00	0.00
			Exceso o Insuficiencia en la Actualización de la Hacienda	0.00	0.00
			Resultado por Posición Monetaria	0.00	0.00
			Resultado por Tenencia de Activos no Monetarios	0.00	0.00
			Total Hacienda Pública/Patrimonio	13,685,417.01	8,287,972.76
			Total del Pasivo y Hacienda Pública /Patrimonio	13,795,470.83	8,355,511.86

Bajo protesta de decir verdad declaramos que los Estados Financieros y sus notas, son razonablemente correctos y son responsabilidad del emisor.



L.C. VIRIDIANA DE ANDA PARRA

DIRECTORA GENERAL DE LA DIRECCIÓN GENERAL DE ADMINISTRACIÓN

Cuenta Pública 2023
AUDITORIA SUPERIOR DEL ESTADO DE NAYARIT
Estado de Variación en la Hacienda Pública
Del 1 de Enero al 31 de Diciembre de 2023
(Cifras en Pesos)

Concepto	Hacienda Pública / Patrimonio Contribuido	Hacienda Pública / Patrimonio Generado de Ejercicios Anteriores	Hacienda Pública / Patrimonio Generado del Ejercicio	Exceso o Insuficiencia en la Actualización de la Hacienda Pública / Patrimonio	TOTAL
Hacienda Pública/ Patrimonio Contribuido Neto de 2022	0.00	0.00	0.00	0.00	0.00
Aportaciones	0.00	0.00	0.00	0.00	0.00
Donaciones de Capital	0.00	0.00	0.00	0.00	0.00
Actualización de la Hacienda Pública/Patrimonio	0.00	0.00	0.00	0.00	0.00
Hacienda Pública/Patrimonio Generado Neto de 2022		5,646,678.44	2,641,294.32		8,287,972.76
Resultados del Ejercicio (Ahorro/Desahorro)	0.00	0.00	2,641,294.32	0.00	2,641,294.32
Resultados de Ejercicios Anteriores	0.00	5,646,678.44	0.00	0.00	5,646,678.44
Revalúos	0.00	0.00	0.00	0.00	0.00
Reservas	0.00	0.00	0.00	0.00	0.00
Rectificaciones de Resultados de Ejercicios Anteriores	0.00	0.00	0.00	0.00	0.00
Exceso o Insuficiencia en la Actualización de la Hacienda				0.00	0.00
Resultado por Posición Monetaria	0.00	0.00	0.00	0.00	0.00
Resultado por Tenencia de Activos no Monetarios	0.00	0.00	0.00	0.00	0.00
Hacienda Pública/Patrimonio Neto Final de 2022	0.00	5,646,678.44	2,641,294.32	0.00	8,287,972.76
Cambios en la Hacienda Pública/Patrimonio Contribuido Neto de 2023	0.00				0.00
Aportaciones	0.00	0.00	0.00	0.00	0.00
Donaciones de Capital	0.00	0.00	0.00	0.00	0.00
Actualización de la Hacienda Pública/Patrimonio	0.00	0.00	0.00	0.00	0.00
Variaciones de la Hacienda Pública/Patrimonio Generado Neto de		2,641,294.32	2,756,149.93		5,397,444.25
Resultados del Ejercicio (Ahorro/Desahorro)	0.00	0.00	5,397,444.25	0.00	5,397,444.25
Resultados de Ejercicios Anteriores	0.00	2,641,294.32	-2,641,294.32	0.00	0.00
Revalúos	0.00	0.00	0.00	0.00	0.00
Reservas	0.00	0.00	0.00	0.00	0.00
Rectificaciones de Resultados de Ejercicios Anteriores	0.00	0.00	0.00	0.00	0.00
Cambios en el Exceso o Insuficiencia en la Actualización de la				0.00	0.00
Resultado por Posición Monetaria	0.00	0.00	0.00	0.00	0.00
Resultado por Tenencia de Activos no Monetarios	0.00	0.00	0.00	0.00	0.00
Hacienda Pública/Patrimonio Neto Final de 2023	0.00	8,287,972.76	5,397,444.25	0.00	13,685,417.01

Bajo protesta de decir verdad declaramos que los Estados Financieros y sus notas, son razonablemente correctos y son responsabilidad del emisor.



L.C. VIRIDIANA DE ANDA PARRA
DIRECTORA GENERAL DE LA DIRECCIÓN GENERAL DE ADMINISTRACION

Concepto	Origen	Aplicación
ACTIVO	1,377,343.97	6,817,302.94
Activo Circulante	1,601.70	4,576,948.91
Efectivo y Equivalentes	0.00	4,576,948.91
Derechos a Recibir Efectivo o Equivalentes	1,601.50	0.00
Derechos a Recibir Bienes o Servicios	0.20	0.00
Inventarios	0.00	0.00
Almacenes	0.00	0.00
Estimación por Pérdida o Deterioro de Activos Circulantes	0.00	0.00
Otros Activos Circulantes	0.00	0.00
Activo No Circulante	1,375,742.27	2,240,354.03
Inversiones Financieras a Largo Plazo	0.00	0.00
Derechos a Recibir Efectivo o Equivalentes a Largo Plazo	0.00	0.00
Bienes Inmuebles, Infraestructura y Construcciones en Proceso	0.00	0.00
Bienes Muebles	0.00	2,240,354.03
Activos Intangibles	0.00	0.00
Depreciación, Deterioro y Amortización Acumulada de Bienes	1,375,742.27	0.00
Activos Diferidos	0.00	0.00
Estimación por Pérdida o Deterioro de Activos no Circulantes	0.00	0.00
Otros Activos no Circulantes	0.00	0.00
PASIVO	42,514.72	0.00
Pasivo Circulante	42,514.72	0.00
Cuentas por Pagar a Corto Plazo	42,514.72	0.00
Documentos por Pagar a Corto Plazo	0.00	0.00
Porción a Corto Plazo de la Deuda Pública a Largo Plazo	0.00	0.00
Títulos y Valores a Corto Plazo	0.00	0.00
Pasivos Diferidos a Corto Plazo	0.00	0.00
Fondos y Bienes de Terceros en Garantía y/o Administración a Corto Plazo	0.00	0.00
Provisiones a Corto Plazo	0.00	0.00
Otros Pasivos a Corto Plazo	0.00	0.00
Pasivo No Circulante	0.00	0.00
Cuentas por Pagar a Largo Plazo	0.00	0.00
Documentos por Pagar a Largo Plazo	0.00	0.00
Deuda Pública a Largo Plazo	0.00	0.00
Pasivos Diferidos a Largo Plazo	0.00	0.00
Fondos y Bienes de Terceros en Garantía y/o en Administración a Largo Plazo	0.00	0.00
Provisiones a Largo Plazo	0.00	0.00
HACIENDA PÚBLICA/PATRIMONIO	5,397,444.25	0.00
Hacienda Pública/Patrimonio Contribuido	0.00	0.00
Aportaciones	0.00	0.00
Donaciones de Capital	0.00	0.00
Actualización de la Hacienda Pública/Patrimonio	0.00	0.00
Hacienda Pública/Patrimonio Generado	5,397,444.25	0.00
Resultados del Ejercicio (Ahorro/Desahorro)	2,756,149.93	0.00
Resultados de Ejercicios Anteriores	2,641,294.32	0.00
Revalúos	0.00	0.00
Reservas	0.00	0.00
Rectificaciones de Resultados de Ejercicios Anteriores	0.00	0.00
Exceso o Insuficiencia en la Actualización de la Hacienda Pública/Patrimonio	0.00	0.00
Resultado por Posición Monetaria	0.00	0.00
Resultado por Tenencia de Activos no Monetarios	0.00	0.00

Bajo protesta de decir verdad declaramos que los Estados Financieros y sus notas, son razonablemente correctos y son responsabilidad del emisor.

L.C. VIRIDIANA DE ANDA PARRA

DIRECTORA GENERAL DE LA DIRECCIÓN GENERAL DE ADMINISTRACIÓN

Concepto	2023	2022
Flujos de Efectivo de las Actividades de Operación		
Origen	76,137,691.19	68,812,409.73
Impuestos	0.00	0.00
Cuotas y Aportaciones de Seguridad Social	0.00	0.00
Contribuciones de Mejoras	0.00	0.00
Derechos	8,046,602.69	1,933,845.59
Productos	0.00	0.00
Aprovechamientos	0.00	440,800.00
Ingresos por Venta de Bienes y Prestación de Servicios	550,669.82	148,854.86
Participaciones, Aportaciones, Convenios, Incentivos Derivados de la Colaboración Fiscal y	1,265,622.23	1,177,577.34
Transferencias, Asignaciones, Subsidios y Subvenciones, y Pensiones y Jubilaciones	66,230,680.03	65,058,912.65
Otros Orígenes de Operación	44,116.42	52,419.29
Aplicación	69,320,388.25	64,946,352.34
Servicios Personales	61,482,811.87	57,230,828.73
Materiales y Suministros	2,713,721.89	2,675,358.42
Servicios Generales	5,123,854.49	5,040,165.19
Transferencias Internas y Asignaciones al Sector Público	0.00	0.00
Transferencias al Resto del Sector Público	0.00	0.00
Subsidios y Subvenciones	0.00	0.00
Ayudas Sociales	0.00	0.00
Pensiones y Jubilaciones	0.00	0.00
Transferencias a Fideicomisos, Mandatos y Contratos Análogos	0.00	0.00
Transferencias a la Seguridad Social	0.00	0.00
Donativos	0.00	0.00
Transferencias al Exterior	0.00	0.00
Participaciones	0.00	0.00
Aportaciones	0.00	0.00
Convenios	0.00	0.00
Otras Aplicaciones de Operación	0.00	0.00
Flujos Netos de Efectivo por Actividades de Operación	6,817,302.94	3,866,057.39
Flujos de Efectivo de las Actividades de Inversión		
Origen	0.00	0.00
Bienes Inmuebles, Infraestructura y Construcciones en Proceso	0.00	0.00
Bienes Muebles	0.00	0.00
Otros Orígenes de Inversión	0.00	0.00
Aplicación	2,240,354.03	2,418,275.32
Bienes Inmuebles, Infraestructura y Construcciones en Proceso	0.00	0.00
Bienes Muebles	2,240,354.03	2,418,275.32
Otras Aplicaciones de Inversión	0.00	0.00
Flujos Netos de Efectivo por Actividades de Inversión	-2,240,354.03	-2,418,275.32
Flujos de Efectivo de las Actividades de Financiamiento		
Origen	0.00	0.00
Endeudamiento Neto	0.00	0.00
Interno	0.00	0.00
Externo	0.00	0.00
Otros Orígenes de Financiamiento	0.00	0.00
Aplicación	0.00	0.00
Servicios de la Deuda	0.00	0.00
Interno	0.00	0.00
Externo	0.00	0.00
Otras Aplicaciones de Financiamiento	0.00	0.00
Flujos Netos de Efectivo por Actividades de Financiamiento	0.00	0.00
Incremento/Disminución Neta en el Efectivo y Equivalentes al Efectivo	4,576,948.91	1,447,782.07
Efectivo y Equivalentes al Efectivo al Inicio del Ejercicio	2,024,367.50	576,585.43
Efectivo y Equivalentes al Efectivo al Final del Ejercicio	6,601,316.41	2,024,367.50

Bajo protesta de decir verdad declaramos que los Estados Financieros y sus notas, son razonablemente correctos y son responsabilidad del emisor.


L.C. VIRIDIANA DE ANDA PARRA

DIRECTORA GENERAL DE LA DIRECCIÓN GENERAL DE ADMINISTRACIÓN

Cuenta Pública 2023
AUDITORIA SUPERIOR DEL ESTADO DE NAYARIT
Estado Analítico del Activo
Del 1 de Enero al 31 de Diciembre de 2023
(Cifras en Pesos)

Concepto	Saldo Inicial	Cargos del Periodo	Abonos del Periodo	Saldo Final	Variación del Periodo
ACTIVO	8,355,511.86	202,383,902.31	196,943,943.34	13,795,470.83	5,439,958.97
Activo Circulante	2,033,503.03	200,143,548.28	195,568,201.07	6,608,850.24	4,575,347.21
Efectivo y Equivalentes	2,024,367.50	106,352,405.45	101,775,456.54	6,601,316.41	4,576,948.91
Derechos a Recibir Efectivo o Equivalentes	9,135.33	93,769,204.38	93,770,805.88	7,533.83	-1,601.50
Derechos a Recibir Bienes o Servicios	0.20	21,938.45	21,938.65	0.00	-0.20
Inventarios	0.00	0.00	0.00	0.00	0.00
Almacenes	0.00	0.00	0.00	0.00	0.00
Estimación por Pérdida o Deterioro de Activos Circulantes	0.00	0.00	0.00	0.00	0.00
Otros Activos Circulantes	0.00	0.00	0.00	0.00	0.00
Activo No Circulante	6,322,008.83	2,240,354.03	1,375,742.27	7,186,620.59	864,611.76
Inversiones Financieras a Largo Plazo	0.00	0.00	0.00	0.00	0.00
Derechos a Recibir Efectivo o Equivalentes a Largo Plazo	0.00	0.00	0.00	0.00	0.00
Bienes Inmuebles, Infraestructura y Construcciones en Proceso	0.00	0.00	0.00	0.00	0.00
Bienes Muebles	9,166,824.75	2,240,354.03	0.00	11,407,178.78	2,240,354.03
Activos Intangibles	0.00	0.00	0.00	0.00	0.00
Depreciación, Deterioro y Amortización Acumulada de Bienes	-2,844,815.92	0.00	1,375,742.27	-4,220,558.19	-1,375,742.27
Activos Diferidos	0.00	0.00	0.00	0.00	0.00
Estimación por Pérdida o Deterioro de Activos no Circulantes	0.00	0.00	0.00	0.00	0.00
Otros Activos no Circulantes	0.00	0.00	0.00	0.00	0.00

Bajo protesta de decir verdad declaramos que los Estados Financieros y sus notas, son razonablemente correctos y son responsabilidad del emisor.



L.C. VIRIDIANA DE ANDA PARRA

DIRECTORA GENERAL DE LA DIRECCIÓN GENERAL DE ADMINISTRACIÓN

Cuenta Pública 2023
AUDITORIA SUPERIOR DEL ESTADO DE NAYARIT
Estado Analítico de la Deuda y Otros Pasivos
Del 1 de Enero al 31 de Diciembre de 2023
(Cifras en Pesos)

Denominación de las Deudas	Moneda de Contratación	Institución o País Acreedor	Saldo Inicial del Periodo	Saldo Final del Periodo
DEUDA PÚBLICA				
Corto Plazo				
Deuda Interna			0.00	0.00
Instituciones de Crédito	Peso	México	0.00	0.00
Títulos y Valores	Peso	México	0.00	0.00
Arrendamientos Financieros	Peso	México	0.00	0.00
Deuda Externa			0.00	0.00
Organismos Financieros Internacionales	Peso	México	0.00	0.00
Deuda Bilateral	Peso	México	0.00	0.00
Títulos y Valores	Peso	México	0.00	0.00
Arrendamientos Financieros	Peso	México	0.00	0.00
Subtotal de Deuda Pública a Corto Plazo			0.00	0.00
Largo Plazo				
Deuda Interna			0.00	0.00
Instituciones de Crédito	Peso	México	0.00	0.00
Títulos y Valores	Peso	México	0.00	0.00
Arrendamientos Financieros	Peso	México	0.00	0.00
Deuda Externa			0.00	0.00
Organismos Financieros Internacionales	Peso	México	0.00	0.00
Deuda Bilateral	Peso	México	0.00	0.00
Títulos y Valores	Peso	México	0.00	0.00
Arrendamientos Financieros	Peso	México	0.00	0.00
Subtotal de Deuda Pública a Largo Plazo			0.00	0.00
Total de Otros Pasivos	Peso	México	67,539.10	110,053.82
Total de Deuda Pública y Otros Pasivos			67,539.10	110,053.82

Bajo protesta de decir verdad declaramos que los Estados Financieros y sus notas, son razonablemente correctos y son responsabilidad del emisor.

L.C. VIRIDIANA DE ANDA PARRA

DIRECTORA GENERAL DE LA DIRECCIÓN GENERAL DE ADMINISTRACION



ASEN

AUDITORÍA SUPERIOR
DEL ESTADO DE NAYARIT
PODER LEGISLATIVO

Cuenta Pública 2023
AUDITORIA SUPERIOR DEL ESTADO DE NAYARIT
Informe sobre Pasivos Contingentes
Del 1 de Enero al 31 de Diciembre de 2023
(Pesos)

"En cumplimiento a lo dispuesto en los artículos 46, fracción I, inciso d, y 52 de la Ley General de Contabilidad Gubernamental, y de conformidad con lo establecido en el capítulo VII, numeral III, inciso g) del Manual de Contabilidad Gubernamental emitido por el CONAC, el ente público informa lo siguiente:"

NO APLICA

Bajo protesta de decir verdad declaramos que los Estados Financieros y sus Notas son razonablemente correctos y responsabilidad del emisor

L.C. VIRIDIANA DE ANDA PARRA
DIRECTORA GENERAL DE LA DIRECCIÓN GENERAL DE ADMINISTRACION

Notas a los Estados Financieros

A) Notas de Gestión Administrativa

1. Autorización e Historia

a) Fecha de creación

El Órgano de Fiscalización Superior tiene como fecha de creación el 27 de diciembre de 2000, mediante el Decreto 8309 publicado en esta fecha, en el Periódico Oficial Órgano del Gobierno del Estado, mismo que cambia su denominación por Auditoría Superior del Estado de Nayarit, mediante la Ley de Fiscalización y Rendición de Cuentas del Estado de Nayarit, publicada en el Periódico Oficial, Órgano del Gobierno del Estado, con fecha 27 de diciembre de 2016; La Auditoría Superior del Estado, es un ente del Congreso del Estado de Nayarit, especializado en materia de fiscalización, dotado con autonomía técnica y de gestión, así como para decidir sobre su presupuesto, organización interna, funcionamiento y resoluciones. La fiscalización superior se llevará a cabo conforme a los principios de legalidad, definitividad, imparcial y confiabilidad. La Auditoría Superior del Estado, administrará sus recursos con base a los principios de legalidad, honestidad, eficacia, eficiencia, economía, racionalidad, austeridad, transparencia, control y rendición de cuentas.

b) Principales cambios en su estructura

Se publica el Reglamento Interior de la Auditoría Superior del Estado de Nayarit el 21 de diciembre 26 de junio de 2017, mismo que como última modificación corresponde al publicado el 21 de diciembre de 2023, en el Periódico Oficial, Órgano del Gobierno del Estado de Nayarit.

2. Panorama Económico y Financiero

La Auditoría Superior del Estado de Nayarit realiza la fiscalización en los términos constitucionales y de la Ley de Fiscalización y Rendición de Cuentas del Estado, la cual consiste en la revisión de los ingresos y egresos de las Cuentas Públicas y de los Informes de Avance de Gestión Financiera, comprobando que estos se han realizado conforme a las leyes y normas establecidas para el ejercicio del gasto de las haciendas públicas Estatal y Municipales relativas a la gestión financiera, así como para el cumplimiento de los planes y programas y demás legislación relativa a la recaudación, planeación, programación, presupuestación, y ejercicio de los recursos públicos; y cumplimiento de los criterios señalados por el presupuesto de egresos correspondiente.

Para dicha función, la Auditoría Superior del Estado percibió el recurso aprobado en el Presupuesto de Egresos del Estado Libre y Soberano de Nayarit para el ejercicio fiscal 2023, publicado en el Periódico Oficial, Órgano de Gobierno del Estado el 29 de diciembre de 2022. ministrado a través del H. Congreso del Estado de Nayarit; el subsidio del Instituto de Coordinación Fiscal y Gasto Público asignado a la Auditoría Superior del Estado, publicado en el Periódico Oficial, Órgano de Gobierno del Estado el 29 de diciembre de 2022; recurso por concepto de convenios a través del Convenio Interinstitucional de colaboración administrativa en materia de recaudación de ingresos obtenidos por la prestación de servicios otorgados por la Auditoría Superior del Estado de Nayarit y el Convenio Fondo PEF 2023 en materia de provisiones para la armonización contable para las evaluaciones de la armonización contable; así como por concepto de Derechos que corresponde a un porcentaje del monto de cada una de las estimaciones pagadas por los entes públicos que ejecutan obra pública.

3. Organización y objeto social

a) Objeto social

La misión de la Auditoría Superior del Estado de Nayarit es revisar y fiscalizar las Cuentas Públicas del Estado, Municipios, Organismos Descentralizados, así como Organismos Autónomos, sobre el origen y aplicación de los recursos públicos, apegado al marco jurídico, normativa aplicable y a los criterios de eficiencia, eficacia y

honradez; fomentando la cultura de la Transparencia y Rendición de Cuentas, fortaleciendo con ello la confianza de la ciudadanía en las instituciones.

Su visión es ser posicionado como institución confiable e imparcial técnicamente sujeta a un proceso de mejora continua, que garantice a la sociedad en general, que los recursos públicos son recaudados, administrados y aplicados de acuerdo a la normativa vigente.

Sus Valores Institucionales Apego a la legalidad, deberá ejercer sus atribuciones en el marco constitucional y de las normas que lo rigen, así como con apego a las reglas y criterios propios de la fiscalización; Ética, implica considerar los valores individuales de lealtad, honradez, imparcialidad, profesionalismo y otros que representan toda una garantía para lograr la transparencia en el ejercicio de la fiscalización; Actitud proactiva, debe mantener una actitud constructiva en las auditorías que se practiquen con motivo de la revisión de las cuentas públicas para la cual se considerará que el fin último de la Auditoría Superior del Estado de Nayarit es contribuir a mejorar la gestión gubernamental; Independencia, debe actuar con autonomía técnica y de gestión, al margen de intereses distintos de los que rigen la función de fiscalización; Transformación, capacidad para generar cambios continuos que incidan positivamente en la gestión gubernamental y a la transparencia en el ejercicio de los recursos públicos; Credibilidad social, es esencial que la sociedad considere la labor fiscalizadora como resultado de un trabajo confiable, justo, pertinente y equitativo.

b) Principal actividad

La Auditoría Superior del Estado de Nayarit, es un ente del Congreso del Estado de Nayarit, especializado en materia de fiscalización, dotado con autonomía técnica y de gestión, así como para decidir sobre su presupuesto, organización interna, funcionamiento y resoluciones.

c) Ejercicio Fiscal

El presente documento corresponde al periodo comprendido del 1 de enero al 31 de diciembre de 2023.

d) Régimen Jurídico

La competencia de la Auditoría Superior del Estado de Nayarit se fundamenta en artículos 116 fracción II, párrafo Sexto, Séptimo y Octavo de la Constitución Política de los Estados Unidos Mexicanos; 47, fracciones XXVI, XXVI-A, y XXVI-B, 121 de la Constitución Política del Estado Libre y Soberano de Nayarit; y 7 de la Ley de Fiscalización y Rendición de Cuentas del Estado de Nayarit.

Las facultades del Auditor Superior se fundamentan en el artículo 14 de la Ley de Fiscalización y Rendición de Cuentas del Estado de Nayarit, y por su naturaleza cualquier atribución que le sea conferida a la Auditoría Superior del Estado por otras disposiciones legales.

e) Consideraciones fiscales

La Auditoría Superior del Estado de Nayarit es retenedor del Impuesto sobre la Renta (sueldos y salarios), mismos que son enterados a través del H. Congreso del Estado de Nayarit al Sistema de Administración Tributaria en los plazos marcados por la legislación vigente.

f) Estructura Organizacional Básica

Como lo dispone la Ley de Fiscalización y Rendición de Cuentas del Estado de Nayarit y el Reglamento Interior de la Auditoría Superior del Estado de Nayarit; para el ejercicio de sus atribuciones contará con las siguientes unidades administrativas:

1. Auditoría Superior.
 - 1.1. Coordinación General de Planeación.
 - 1.1.1. Coordinación de Archivos.
 - 1.1.1.1 Archivo de Concentración.

- 1.1.2. Departamento de Correspondencia.
- 1.1.3. Departamento de Sistemas de Información.
- 1.1.4. Departamento de Análisis de Avances y Cuenta Pública.
- 1.2. Secretaría Ejecutiva.
 - 1.2.1. Departamento de Vinculación y Enlace Institucional.
 - 1.2.2. Departamento de Defensoría de Oficio y Asistencia Jurídica.
 - 1.2.3. Departamento de Participación Social.
 - 1.2.4. Departamento de Comunicación Institucional.
- 1.3. Instituto de Capacitación y Desarrollo para la Fiscalización Superior.
- 1.4. Órgano Interno de Control.
 - 1.4.1. Unidad Investigadora.
 - 1.4.2. Unidad Substanciadora.
 - 1.4.3. Unidad de Auditoría Interna.
- 1.5. Unidad de Transparencia y Acceso a la Información.
- 1.6. Asesores.
- 1.7. Secretaría Particular.
- 1.8. Unidad de Auditorías Específicas.
- 2. Auditoría Especial Financiera.
 - 2.1. Dirección de Auditoría Financiera a Poderes del Estado.
 - 2.1.1. Departamento de Auditoría Financiera a Poderes del Estado A.
 - 2.1.2. Departamento de Auditoría Financiera a Poderes del Estado B.
 - 2.2. Dirección de Auditoría Financiera a Organismos Paraestatales y Autónomos.
 - 2.2.1. Departamento de Auditoría Financiera a Organismos Paraestatales y Autónomos A.
 - 2.2.2. Departamento de Auditoría Financiera a Organismos Paraestatales y Autónomos B.
 - 2.3. Dirección de Auditoría Financiera a Municipios.
 - 2.3.1. Departamento de Auditoría Financiera a Municipios A.
 - 2.3.2. Departamento de Auditoría Financiera a Municipios B.
- 3. Auditoría Especial de Obra Pública.
 - 3.1. Dirección de Auditoría a Obra Pública.
 - 3.1.1. Departamento de Auditoría a Obra Pública a Poderes del Estado.
 - 3.1.2. Departamento de Auditoría a Obra Pública a Organismos Paraestatales y Autónomos.
 - 3.1.3. Departamento de Auditoría a Obra Pública a Municipios A.
 - 3.1.4. Departamento de Auditoría a Obra Pública a Municipios B.
- 4. Auditoría Especial al Desempeño.
 - 4.1. Dirección de Auditoría al Desempeño.
 - 4.1.1. Departamento de Auditoría al Desempeño a Poderes del Estado y a Organismos Paraestatales y Autónomos.
 - 4.1.2. Departamento de Auditoría al Desempeño a Municipios.
- 5. Dirección General de Asuntos Jurídicos.
 - 5.1. Dirección Contenciosa.
 - 5.1.1. Departamento de Medios de Impugnación.
 - 5.2. Dirección Investigadora.
 - 5.2.1. Departamento de Investigación A.
 - 5.2.2. Departamento de Investigación B.
 - 5.3. Dirección Substanciadora.
 - 5.3.1. Departamento de Substanciación.
 - 5.4. Coordinación de Notificaciones.
- 6. Dirección General de Administración.
 - 6.1. Departamento de Recursos Financieros.
 - 6.2. Departamento de Recursos Humanos.
 - 6.3. Departamento de Recursos Materiales.

6.4. Departamento de Mantenimiento, Soporte y Redes.

g) Fideicomisos, mandatos o análogos

No se tiene creado Fideicomisos, por lo que no se asignaron recursos financieros a través de este instrumento jurídico.

4. Bases de preparación de los Estados Financieros

a) Normatividad emitida por el Consejo Nacional de Armonización Contable CONAC

Los Estados Financieros presentados al 31 de diciembre de 2023 fueron preparados en el contexto de la normatividad emitida por el Consejo Nacional de Armonización Contable (CONAC), a través del Manual de Contabilidad Gubernamental y los Postulados Básicos en la Contabilidad Gubernamental; así como en observancia a los dispuesto por la Ley General de Contabilidad Gubernamental.

b) Normatividad aplicada

La normatividad aplicada a la información contable, presupuestaria y programática presentada en el presente documento reconoce los criterios generales de contabilidad gubernamental establecidos por el Consejo Nacional de Armonización Contable (CONAC), los cuales permiten la valuación, contabilización, obtención y presentación de las transacciones efectuadas en la Auditoría Superior del Estado de Nayarit.

c) Postulados Básicos

La Auditoría Superior del Estado presentó los estados financieros en apego a los Postulados Básicos, al ser los elementos fundamentales en el sistema de contabilidad gubernamental, establecen de manera técnica el registro de las operaciones, así como la elaboración y presentación de la información, detallándose a continuación:

- Sustancia económica; es el reconocimiento contable de las transacciones, transformaciones internas y otros eventos, que afectan económicamente al ente público y delimitan la operación del Sistema de Contabilidad Gubernamental (SCG).
- Entes Públicos; los poderes Ejecutivo, Legislativo y Judicial de la Federación y de las entidades federativas; los entes autónomos de la Federación y de las entidades federativas; los ayuntamientos de los municipios; los órganos político-administrativos de las demarcaciones territoriales del Distrito Federal; y las entidades de la administración pública paraestatal, ya sean federales, estatales o municipales.
- Existencia permanente; la actividad del ente público se establece por tiempo indefinido, salvo disposición legal en la que se especifique lo contrario.
- Revelación suficiente; los estados y la información financiera deben mostrar amplia y claramente la situación financiera y los resultados del ente público.
- Importancia relativa; la información debe mostrar los aspectos importantes de la entidad que fueron reconocidos contablemente.
- Registro e integración presupuestario; la información presupuestaria de los entes públicos se integra en la contabilidad en los mismos términos que se presentan en la Ley de Ingresos y en el Decreto del Presupuesto Egresos, de acuerdo a la naturaleza económica que le corresponda.
- Consolidación de la información financiera; los estados financieros de los entes públicos deberán presentar de manera consolidada la situación financiera, los resultados de operación, el flujo de efectivo o los cambios en la situación financiera y las variaciones a la Hacienda Pública, como si se tratara de un solo ente público.
- Devengo Contable; los registros contables de los entes públicos se llevarán con base acumulativa. El ingreso devengado, es el momento contable que se realiza cuando existe jurídicamente el derecho de cobro de impuestos, derechos, productos, aprovechamientos y otros ingresos por parte de los entes públicos. El gasto devengado, es el momento contable que refleja el reconocimiento de una obligación



ASEN

AUDITORÍA SUPERIOR
DEL ESTADO DE NAYARIT

PODER LEGISLATIVO

de pago a favor de terceros por la recepción de conformidad de bienes, servicios y obra pública contratados; así como de las obligaciones que derivan de tratados, leyes, decretos, resoluciones y sentencias definitivas.

- Valuación; todos los eventos que afecten económicamente al ente público deben ser cuantificados en términos monetarios y se registrarán al costo histórico o al valor económico más objetivo registrándose en moneda nacional.
- Dualidad económica; el ente público debe reconocer en la contabilidad, la representación de las transacciones y algún otro evento que afecte su situación financiera, su composición por los recursos asignados para el logro de sus fines y por sus fuentes, conforme a los derechos y obligaciones.
- Consistencia; ante la existencia de operaciones similares en un ente público, debe corresponder un mismo tratamiento contable, el cual debe permanecer a través del tiempo, en tanto no cambie la esencia económica de las operaciones.

d) Normatividad supletoria

No aplica.

e) Implementación de la base devengado

No aplica.

5. Políticas de Contabilidad Significativas

a) Actualización

No aplica

b) Operaciones en el extranjero

No aplica

c) Método de valuación de la inversión en acciones de Compañías subsidiarias no consolidadas y asociadas.

No aplica

d) Sistema y método de valuación de inventarios y costo de lo vendido.

No aplica

e) Beneficios a empleados

No aplica

f) Provisiones

No aplica

g) Reservas

No aplica

h) Cambio de políticas contables y corrección de errores

No aplica

i) Reclasificaciones

No aplica

j) Depuración y cancelación de saldos

No aplica

6. Posición en moneda extranjera y protección por riesgo cambiario

- a) Activos en moneda extranjera
No aplica
- b) Pasivos en moneda extranjera
No aplica
- c) Posición en moneda extranjera
No aplica
- d) Tipo de cambio
No aplica
- e) Equivalente en moneda nacional
No aplica

7. Reporte Analítico del Activo

- a) Vida útil o porcentajes de depreciación

Se informa que se realizó la aplicación anual de la depreciación a los bienes muebles en propiedad de la institución, en base a la guía de vida útil estimada del bien, así como al porcentaje de depreciación que le corresponde de acuerdo a la clasificación y partida específica, se detalla la siguiente información:

Descripción	% depreciación anual
Mobiliario y equipo de administración	
Mobiliario y equipo	10%
Equipo de Computación	33.3%
Otros Mobiliarios y Equipos	10%
Mobiliario y equipo educacional y recreativo	
Cámaras fotográficas	33.3%
Vehículo y equipo de transporte	
Vehículos y equipo terrestre	20%
Carrocerías y remolques	20%
Maquinaria, otros equipos y herramientas	
Aparatos e instrumentos científicos para la construcción	10%
Equipo de comunicación	10%
Equipos, aparatos y accesorios eléctricos	10%

- b) Cambios en el porcentaje de depreciación
No aplica
- c) Importe de gastos capitalizados
La Auditoría Superior del Estado no capitalizo gastos financieros, de investigación o desarrollo.
- d) Riesgo por tipo de cambio
No aplica

e) Valor activado en el ejercicio de los bienes contribuidos
No aplica

f) Otras circunstancias de carácter significativo
No aplica

g) Desmantelamiento de activos
No aplica

h) Administración de activos
No aplica

Adicionalmente,

a) Inversiones en valores
No aplica

b) Patrimonio de Organismos descentralizados de Control Presupuestario Indirecto
No aplica

c) Inversiones en empresas de participación mayoritaria
No aplica

d) Inversiones en empresas de participación minoritaria
No aplica

e) Patrimonio de organismos descentralizados de control presupuestario
No aplica

8. Fideicomisos, Mandatos y Análogos

No se tienen creados Fideicomisos, por lo que no se asignaron recursos financieros aprobados a la Auditoría Superior del Estado a través de este instrumento jurídico.

a) Por ramo administrativo
No aplica

b) Por monto de disponibilidad
No aplica

9. Reporte de Recaudación

a) Comportamiento de la recaudación
No aplica

b) Proyección de la recaudación e ingresos mediano plazo
No aplica

10. Información sobre la Deuda y el Reporte Analítico de la Deuda

La Auditoría Superior del Estado de Nayarit no contrajo Deuda Pública.

a) Indicadores de la deuda
No aplica

b) Información de manera agrupada

11. Calificaciones otorgadas

La Auditoría Superior del Estado de Nayarit no fue sujeta a calificación crediticia.

12. Procesos de mejora

a) Políticas de control interno

Con el desarrollo continuo de lineamientos y manuales de organización y procedimientos para el correcto funcionamiento de las unidades administrativas de la Auditoría Superior del Estado de Nayarit, así como su organización.

b) Medidas de desempeño financiero, metas y alcance

Se establecen mediante los Indicadores para Resultados, los cuales definen los objetivos y los indicadores del desempeño de las unidades administrativas de la Auditoría Superior del Estado.

13. Información por Segmentos

No aplica

14. Eventos posteriores al cierre

No aplica

15. Partes relacionadas

No aplica

16. Responsabilidad sobre la presentación razonable de la información contable

En relación a la información contable se declara "Bajo protesta de decir verdad declaramos que los Estados Financieros y sus notas, son razonablemente correctos y son responsabilidad del emisor".

B) Notas de Desglose

I) Notas al Estado de Actividades

Ingresos y otros beneficios

1. Ingresos de Gestión

Los ingresos recaudados al 31 de diciembre de 2023 ascienden a \$76,093,574.77 (setenta y seis millones noventa y tres mil quinientos setenta y cuatro pesos 77/100 m.n.).

Al 31 de diciembre de 2023 se tuvieron ingresos por concepto de Derechos por un importe de \$8,046,602.69 (ocho millones cuarenta y seis mil seiscientos dos pesos 69/100 m.n.).

2. Participaciones, Aportaciones, Convenios, Incentivos derivados de la colaboración fiscal, Fondos distintos de Aportaciones; Transferencias, Asignaciones, Subsidios y Subvenciones; Pensiones y Jubilaciones.

Al 31 de diciembre de 2023 se tuvieron ingresos por conceptos de Transferencias, Asignaciones, Subsidios por \$66,230,680.03 (sesenta y seis millones doscientos treinta mil seiscientos ochenta pesos 03/100 m.n.), Participaciones, Asignaciones y Convenios \$1,265,622.23 (un millón doscientos sesenta y cinco mil seiscientos veintidós pesos 23/100 m.n.).

3. Otros Ingresos y beneficios

Al 31 de diciembre de 2023 se tuvo ingresos por Otros ingresos y beneficios, por concepto de rendimientos financieros por un importe de \$550,669.82 (quinientos cincuenta mil seiscientos sesenta y nueve pesos 82/100 m.n.).

Gastos y Otras Pérdidas

1. Gastos y otras pérdidas

Al 31 de diciembre de 2023 los gastos de funcionamiento ascendieron a \$69,320,388.25 (sesenta y nueve millones trescientos veinte mil trescientos ochenta y ocho pesos 25/100 m.n.). Dicho importe integrado por Servicios Personales \$61,482,811.87 (sesenta y un millones cuatrocientos ochenta y dos mil ochocientos once pesos 87/100 m.n.), Materiales y Suministros \$2,713,721.89 (dos millones setecientos trece mil setecientos veintiún pesos 89/100 m.n.), Servicios Generales \$5,123,854.49 (cinco millones ciento veintitrés mil ochocientos cincuenta y cuatro pesos 49/100 m.n.).

II) Notas al Estado de Situación Financiera

Activo

Efectivo y equivalentes

1.- Fondos con afectación específica

Al 31 de diciembre de 2023 el saldo asciende a \$6,601,316.41 (seis millones seiscientos un mil trescientos dieciséis pesos 41/100 m.n.), el cual se integra por el saldo disponible en las cuentas bancarias a nombre de la Auditoría Superior del Estado de Nayarit.

Derechos a recibir Efectivo y Equivalentes y Bienes o Servicios a Recibir.

2.- Por tipo de contribución

Al 31 de diciembre de 2023 el saldo en las cuentas por cobrar a corto plazo corresponde a \$7,533.83 (siete mil quinientos treinta y tres pesos 83/100 m.n.).

3.- Por su vencimiento

Al 31 de diciembre de 2023 el saldo corresponde a \$7,533.83 (siete mil quinientos treinta y tres pesos 83/100 m.n.), su recuperación corresponde a corto plazo.

Inventarios

4.- Bienes Disponibles para su transformación

No le es aplicable a la Auditoría Superior del Estado de Nayarit en virtud de que no se realizan procesos de transformación y/o elaboración de bienes.

Almacenes

5.- Cuenta de almacén

No le es aplicable a la Auditoría Superior del Estado de Nayarit los métodos de valuación para el control de almacén, derivado a que no se realizan procesos de transformación y/o elaboración de bienes.

Inversiones Financieras

6.- Fideicomisos

No se tienen creados Fideicomisos, por lo que no se asignaron recursos financieros aprobados a la Auditoría Superior del Estado de Nayarit a través de este instrumento jurídico.

7.- Saldos de participaciones y aportaciones de capital.

No se destinaron recursos financieros aprobados a la Auditoría Superior del Estado de Nayarit por concepto de inversiones financieras en participaciones y aportaciones de capital.

Bienes Muebles, Inmuebles e intangibles
8.- Bienes Muebles, Inmuebles e Intangibles

Bienes Muebles

En lo referente a las adquisiciones de Bienes Muebles durante el periodo del 1 de enero al 31 de diciembre de 2023 ascienden a \$2,240,354.03 (dos millones doscientos cuarenta mil trescientos cincuenta y cuatro pesos 03/00 m.n.), en los conceptos de Mobiliario y equipo \$34,040.00 (treinta y cuatro mil cuarenta pesos 00/100 m.n.), Equipo de computación \$637,293.65 (seiscientos treinta y siete mil doscientos noventa y tres pesos 65/100 m.n.), Otro mobiliario y equipo \$37,206.86 (treinta y siete mil doscientos seis pesos 86/100 m.n.), Vehículos y equipo terrestre \$1,179,800.00 (un millón ciento setenta y nueve mil ochocientos pesos 00/100 m.n.), Carrocerías y remolques \$28,500.00 (veintiocho mil quinientos pesos 00/100 m.n.), Aparatos e instrumentos científicos para la construcción \$316,364.48 (trescientos dieciséis mil trescientos sesenta y cuatro pesos 48/100 m.n.), Equipo de comunicación \$1,390.00 (un mil trescientos noventa pesos 00/100 m.n.), Equipos, aparatos y accesorios eléctricos \$5,759.04 (cinco mil setecientos cincuenta y nueve pesos 04/100 m.n.).

Por lo que el importe acumulado de Bienes muebles propiedad de la Auditoria Superior del Estado de Nayarit al 31 de diciembre de 2023 asciende a \$11,407,178.78 (once millones cuatrocientos siete mil ciento setenta y ocho pesos 78/100 m.n) y la depreciación acumulada corresponde a \$4,220,558.19 (cuatro millones doscientos veinte mil quinientos cincuenta y ocho pesos 19/100 m.n.), los parámetros de estimación de vida útil y porcentajes de depreciación aplicados de conformidad a la normativa vigente.

Se compone de la siguiente manera:

Descripción	Importe
Mobiliario y equipo de administración	\$ 5,675,184.76
Mobiliario y equipo educacional y recreativo	24,145.99
Vehículo y equipo de transporte	5,104,492.00
Maquinaria, otros equipos y herramientas	603,356.03
Total	\$ 11,407,178.78

Bienes Inmuebles

La Auditoria Superior del Estado de Nayarit no tiene en propiedad Bienes Inmuebles.

9.- Activos Intangibles y diferidos

La Auditoria Superior del Estado de Nayarit no se tiene en propiedad Bienes Intangibles o diferidos.

Estimaciones y deterioros

10.- Criterios utilizados para las estimaciones

No se realizaron estimaciones, por lo que no fueron utilizados criterios para su determinación.

Otros Activos

11.- Otros Activos circulantes y no circulantes

La Auditoria Superior del Estado no tiene en propiedad Otros Activos.

Pasivo

1.- Relación de cuentas y documentos por pagar

Al 31 de diciembre de 2023 se tiene un saldo en las cuentas por pagar a corto plazo por un importe de \$110,053.82 (ciento diez mil cincuenta y tres pesos 82/100 m.n.).

2.- Fondo de bienes de terceros en garantía y/ o en administración

No se tienen recursos financieros aprobados a la Auditoria Superior del Estado de Nayarit distribuidos en Fondos de Bienes de Terceros en Administración y/o garantía a corto o largo plazo.

3.- Pasivos Diferidos

No se tienen recursos financieros aprobados a la Auditoría Superior del Estado de Nayarit en cuentas de pasivos diferidos.

4.- Provisiones

No se efectuaron provisiones.

5.- Otros pasivos

No se tiene afectación contable por concepto de otros pasivos.

III) Notas al Estado de Variación de la Hacienda Pública

1.- Modificaciones al patrimonio contribuido

No le es aplicable a la Auditoría Superior del Estado de Nayarit en virtud a que no recibe aportaciones de sectores externos que incrementen su patrimonio.

2.- Montos y procedencia de los recursos que modifican al patrimonio

Al 31 de diciembre de 2023 la Hacienda Pública tuvo una variación, finalizando al final del periodo con un importe de \$13,685,417.01 (trece millones seiscientos ochenta y cinco mil cuatrocientos diecisiete pesos 01/100 m.n.).

La procedencia de los recursos ministrados a la Auditoría Superior del Estado de Nayarit por concepto de Derechos corresponde a un porcentaje del monto de cada una de las estimaciones pagadas por los entes públicos que ejecutan obra pública, mismo que ascendió a \$8,046,602.69 (ocho millones cuarenta y seis mil seiscientos dos pesos 69/100 m.n.) correspondiente al ejercicio fiscal 2023.

Por concepto de Transferencias el recurso es aprobado en el Presupuesto de Egresos del Estado Libre y Soberano de Nayarit para el ejercicio fiscal 2023, publicado en el Periódico Oficial, Órgano de Gobierno del Estado el 29 de diciembre de 2022. ministrado a través del H. Congreso del Estado de Nayarit, por un importe de \$66,230,680.03 (sesenta y seis millones doscientos treinta mil seiscientos ochenta pesos 03/100 m.n.).

En referencia a Participaciones y Asignaciones el recurso corresponde al subsidio del Instituto de Coordinación Fiscal y Gasto Público asignado a la Auditoría Superior del Estado, publicado en el Periódico Oficial, Órgano de Gobierno del Estado el 29 de diciembre de 2022, por un importe de \$284,076.03 (doscientos ochenta y cuatro mil setenta y seis pesos 03/100 m.n.).

Y por el concepto de Convenios a través del Convenio Interinstitucional de colaboración administrativa en materia de recaudación de ingresos obtenidos por la prestación de servicios otorgados por la Auditoría Superior del Estado de Nayarit, por un importe de \$839,764.00 (ochocientos treinta y nueve mil setecientos sesenta y cuatro pesos 00/100 m.n.), que fue celebrado con el Gobierno del Estado Libre y Soberano de Nayarit, publicado el 10 de enero de 2023 en el Periódico Oficial, Órgano de Gobierno del Estado; así como el Convenio Fondo PEF 2023 en materia de provisiones para la armonización contable que serán utilizados para la contratación de prestadores de servicios profesionales para las evaluaciones de la armonización contable por un importe de \$167,300 (ciento sesenta y siete mil trescientos pesos 00/100 m.n.).

IV) Notas al Estado de Flujos de Efectivo

Efectivo y Equivalentes

1.- Análisis de los saldos inicial y final

Se presentan los saldos finales correspondientes a Efectivo y Equivalentes respectivamente a los ejercicios fiscales 2023 y 2022, se detalla a continuación:

Concepto	2023	2022
Efectivo		
Bancos / Tesorería	\$ 6,601,316.41	\$ 2,024,367.50
Bancos / Dependencias y otros		

**ASEN**AUDITORÍA SUPERIOR
DEL ESTADO DE NAYARIT

PODER LEGISLATIVO

Inversiones temporales (hasta 3 meses)		
Fondos de afectación específica		
Depósito de fondos de terceros en garantía y/o administración		
Otros efectivos y equivalentes		
Total efectivo y equivalentes	\$ 6,601,316.41	\$ 2,024,367.50

2.- Detalle de adquisiciones de bienes muebles e inmuebles

	2023	2022
BIENES MUEBLES	\$ 2,240,354.03	\$ 2,418,275.32
MOBILIARIO Y EQUIPO DE ADMINISTRACIÓN		
Muebles de Oficina y Estantería		
MOBILIARIO Y EQUIPO	34,040.00	161,274.00
Equipo de Cómputo y de Tecnologías de la Información		
EQUIPO DE COMPUTACION	637,293.65	1,030,586.30
Otros Mobiliarios y Equipos de Administración		
OTRO MOBILIARIO Y EQUIPO	37,206.86	1,398.00
VEHÍCULOS Y EQUIPO DE TRANSPORTE		
vehículos y equipo terrestre		
VEHICULOS Y EQUIPO TERRESTRE	1,179,800.00	1,196,000.00
Carrocerías y Remolques		
CARROCERÍAS Y REMOLQUES	28,500.00	
MAQUINARIA, OTROS EQUIPOS Y HERRAMIENTAS		
Maquinaria y Equipo de Construcción		
APARATOS E INSTRUMENTOS CIENTÍFICOS PARA LA CONSTRUCCIÓN	316,364.48	
Equipo de Comunicación y Telecomunicación		
EQUIPO DE COMUNICACION	1,390.00	29,017.02
Equipos de Generación Eléctrica, Aparatos y Accesorios Eléctricos		
EQUIPOS, APARATOS Y ACCESORIOS ELÉCTRICOS	5,759.04	

3.- Conciliación de los flujos de efectivo netos de las actividades de operación

Muestra los movimientos al 31 de diciembre de 2023 y 2022 entre los Flujos de Efectivo Netos de las actividades de operación y los saldos de Resultado del ejercicio (Ahorro / Desahorro).

	2023	2022
Resultados del Ejercicio Ahorro / Desahorro	\$ 5,397,444.25	\$ 2,641,294.32
<i>Movimientos de partidas (o rubros) que no afectan al efectivo.</i>	0.00	0.00
Depreciación	1,375,742.27	1,172,343.48
Amortización	0.00	0.00
Incrementos en las provisiones	0.00	0.00
Incremento en inversiones producido por revaluación	0.00	0.00
Ganancia/pérdida en venta de bienes muebles, inmuebles e intangibles	0.00	0.00
Incremento en cuentas por cobrar	0.00	0.00
Partidas extraordinarias	44,116.42	52,419.29
Flujos de Efectivo Netos de las Actividades de Operación	\$ 6,817,302.94	\$ 3,866,057.39

V) Conciliación entre los Ingresos Presupuestarios y Contables, así como entre los Egresos Presupuestarios y los Gastos Contables

Conciliación entre los Egresos Presupuestarios y los Gastos Contables
Correspondiente del 1 de enero al 31 de diciembre de 2023

1. Total de egresos presupuestarios		\$ 71,560,742.28
2. Menos egresos presupuestarios no contables		\$ 2,240,354.03
2.1 Materias Primas y Materiales de Producción y Comercialización	0.00	
2.2 Materiales y Suministros	0.00	
2.3 Mobiliario y Equipo de Administración	\$708,540.51	
2.4 Mobiliario y Equipo Educacional y Recreativo	0.00	
2.5 Equipo e Instrumental Médico y de Laboratorio	0.00	
2.6 Vehículos y Equipo de Transporte	\$1,208,300.00	
2.7 Equipo de Defensa y Seguridad	0.00	
2.8 Maquinaria, Otros Equipos y Herramientas	\$323,513.52	
2.9 Activos Biológicos	0.00	
2.10 Bienes Inmuebles	0.00	
2.11 Activos Intangibles	0.00	
2.12 Obra Pública en Bienes de Dominio Público	0.00	
2.13 Obra Pública en Bienes Propios	0.00	
2.14 Acciones y Participaciones de Capital	0.00	
2.15 Compra de Títulos y Valores	0.00	
2.16 Concesión de Préstamos	0.00	
2.17 Inversiones en Fideicomisos, Mandatos y Otros Análogos		
2.18 Provisiones para Contingencias y Otras Erogaciones Especiales		
2.19 Amortización de la Deuda Pública		
2.20 Adeudos de Ejercicios Fiscales Anteriores (ADEFAS)		
2.21 Otros Egresos Presupuestales No Contables	0.00	
3. Más Gastos Contables No Presupuestarios		\$ 1,375,742.27
3.1 Estimaciones, Depreciaciones, Deterioros, Obsolescencia y Amortizaciones	1,375,742.27	
3.2 Provisiones	0.00	
3.3 Disminución de inventarios	0.00	
3.4 Aumento por insuficiencia de estimaciones por pérdida o deterioro u obsolescencia	0.00	
3.5 Aumento por insuficiencia de provisiones	0.00	
3.6 Otros Gastos	0.00	
3.7 Otros Gastos Contables No Presupuestales	0.00	
4. Total de Gasto Contable		\$ 70,696,130.52

**Conciliación entre los Ingresos Presupuestarios y Contables
Correspondiente del 1 de enero al 31 de diciembre de 2023**

1. Ingresos Presupuestarios		\$ 76,093,574.77
2. Más ingresos contables no presupuestarios		0.00
2.1 Ingresos Financieros	0.00	
2.2 Incremento por Variación de Inventarios		
2.3 Disminución del exceso de estimaciones por pérdida o deterioro u obsolescencia	0.00	
2.4 Disminución del exceso de provisiones	0.00	
2.5 Otros ingresos y beneficios varios	0.00	
2.6 Otros ingresos contables no presupuestarios	0.00	
		0.00
3. Menos ingresos presupuestarios no contables		
3.1 Aprovechamientos Patrimoniales	0.00	
3.2 Ingresos derivados de financiamientos	0.00	
3.3 Otros Ingresos presupuestarios no contables	0.00	
4. Ingresos Contables (4 = 1 + 2 - 3)		\$ 76,093,574.77

C) Notas de Memoria (Cuentas de Orden)

a) Cuentas de Orden Contable

1. Los valores en custodia
No aplica
2. Por tipo de emisión
No aplica
3. Los contratos firmados de construcciones
No aplica

CONCEPTO	2023
CUENTAS DE ORDEN CONTABLES	
VALORES	\$0.00
VALORES EN CUSTODIA	\$0.00
CUSTODIA DE VALORES	\$0.00
INSTRUMENTOS DE CRÉDITO PRESTADOS A FORMADORES DE MERCADO	\$0.00
PRÉSTAMO DE INSTRUMENTOS DE CRÉDITO A FORMADORES DE MERCADO Y SU GARANTÍA	\$0.00
INSTRUMENTOS DE CRÉDITO RECIBIDOS EN GARANTÍA DE LOS FORMADORES DE MERCADO	\$0.00
GARANTÍA DE CRÉDITOS RECIBIDOS DE LOS FORMADORES DE MERCADO	\$0.00
EMISIÓN DE OBLIGACIONES	\$0.00
AUTORIZACIÓN PARA LA EMISIÓN DE BONOS, TÍTULOS Y VALORES DE LA DEUDA PÚBLICA INTERNA	\$0.00
AUTORIZACIÓN PARA LA EMISIÓN DE BONOS, TÍTULOS Y VALORES DE LA DEUDA PÚBLICA EXTERNA	\$0.00
EMISIONES AUTORIZADAS DE LA DEUDA PÚBLICA INTERNA Y EXTERNA	\$0.00

**ASEN**AUDITORÍA SUPERIOR
DEL ESTADO DE NAYARIT

P O D E R L E G I S L A T I V O

SUSCRIPCIÓN DE CONTRATOS DE PRÉSTAMOS Y OTRAS OBLIGACIONES DE LA DEUDA PÚBLICA INTERNA	\$0.00
SUSCRIPCIÓN DE CONTRATOS DE PRÉSTAMOS Y OTRAS OBLIGACIONES DE LA DEUDA PÚBLICA EXTERNA	\$0.00
CONTRATOS DE PRÉSTAMOS Y OTRAS OBLIGACIONES DE LA DEUDA PÚBLICA INTERNA Y EXTERNA	\$0.00
AVALES Y GARANTÍAS	\$0.00
AVALES AUTORIZADOS	\$0.00
AVALES FIRMADOS	\$0.00
FIANZAS Y GARANTÍAS RECIBIDAS POR DEUDAS A COBRAR	\$0.00
FIANZAS Y GARANTÍAS RECIBIDAS	\$0.00
FIANZAS OTORGADAS PARA RESPALDAR OBLIGACIONES NO FISCALES DEL GOBIERNO	\$0.00
FIANZAS OTORGADAS DEL GOBIERNO PARA RESPALDAR OBLIGACIONES NO FISCALES	\$0.00
JUICIOS	\$0.00
DEMANDAS JUDICIALES EN PROCESO DE RESOLUCIÓN	\$0.00
RESOLUCIÓN DE DEMANDAS EN PROCESO JUDICIAL	\$0.00
INVERSIÓN MEDIANTE PROYECTOS PARA PRESTACIÓN DE SERVICIOS (PPS) Y SIMILARES	\$0.00
CONTRATOS PARA INVERSIÓN MEDIANTE PROYECTOS PARA PRESTACIÓN DE SERVICIOS (PPS) Y SIMILARES	\$0.00
INVERSIÓN PÚBLICA CONTRATADA MEDIANTE PROYECTOS PARA PRESTACIÓN DE SERVICIOS (PPS) Y SIMILARES	\$0.00
BIENES CONCESIONADOS O EN COMODATO	\$0.00
BIENES BAJO CONTRATO EN CONCESIÓN	\$0.00
CONTRATO DE CONCESIÓN POR BIENES	\$0.00
BIENES BAJO CONTRATO EN COMODATO	\$0.00

b) Cuentas de Orden Presupuestarias
Los momentos contables de los ingresos y egresos se registran en cuentas de orden presupuestarias, en cumplimiento a lo establecido en la Ley General de Contabilidad Gubernamental, detallándose a continuación al 31 de diciembre de 2023.

1.- Cuentas de ingresos

LEY DE INGRESOS	2023
LEY DE INGRESOS ESTIMADA	\$ 66,765,772.26
LEY DE INGRESOS POR EJECUTAR,	109,234.00
MODIFICACIONES A LA LEY DE INGRESOS ESTIMADA	9,437,036.51
LEY DE INGRESOS DEVENGADA	76,093,574.77
LEY DE INGRESOS RECAUDADA	76,093,574.77

2.- Cuentas de egresos

PRESUPUESTO DE EGRESOS	2023
PRESUPUESTO DE EGRESOS APROBADO	\$ 68,714,688.39
PRESUPUESTO DE EGRESOS POR EJERCER	6,590,982.62
MODIFICACIONES AL PRESUPUESTO DE EGRESOS APROBADO	9,437,036.51
PRESUPUESTO DE EGRESOS COMPROMETIDO	71,560,742.28
PRESUPUESTO DE EGRESOS DEVENGADO	71,560,742.28



ASEN

AUDITORÍA SUPERIOR
DEL ESTADO DE NAYARIT

PODER LEGISLATIVO

PRESUPUESTO DE EGRESOS EJERCIDO	71,560,742.28
PRESUPUESTO DE EGRESOS PAGADO	71,560,742.28

En relación a la información contable se declara "Bajo protesta de decir verdad declaramos que los Estados Financieros y sus notas, son razonablemente correctos y son responsabilidad del emisor".

L.C. Viridiana de Anda Parra
Directora General
de la Dirección General de Administración

Rubro de Ingresos	Ingreso					Diferencia (6= 5 - 1)
	Estimado	Reducciones	Modificado	Devengado	Recaudado	
	(1)	(2)	(3= 1 + 2)	(4)	(5)	
Impuestos	0.00	0.00	0.00	0.00	0.00	0.00
Cuotas y Aportaciones de Seguridad Social	0.00	0.00	0.00	0.00	0.00	0.00
Contribuciones de Mejoras	0.00	0.00	0.00	0.00	0.00	0.00
Derechos	0.00	8,046,602.69	8,046,602.69	8,046,602.69	8,046,602.69	8,046,602.69
Productos	0.00	0.00	0.00	0.00	0.00	0.00
Aprovechamientos	0.00	0.00	0.00	0.00	0.00	0.00
Ingresos por Venta de Bienes, Prestación de Servicios y Otros Ingresos	0.00	550,669.82	550,669.82	550,669.82	550,669.82	550,669.82
Participaciones, Aportaciones, Convenios, Incentivos Derivados de la Colaboración Fiscal y Fondos Distintos de Aportaciones	535,092.23	839,764.00	1,374,856.23	1,265,622.23	1,265,622.23	730,530.00
Transferencias, Asignaciones, Subsidios y Subvenciones, y Pensiones y Jubilaciones	66,230,680.03	0.00	66,230,680.03	66,230,680.03	66,230,680.03	0.00
Ingresos Derivados de Financiamientos	0.00	0.00	0.00	0.00	0.00	0.00
Total	66,765,772.26	9,437,036.51	76,202,808.77	76,093,574.77	76,093,574.77	9,327,802.51
					Ingresos excedentes	9,327,802.51

Estado Analítico de Ingresos Por Fuente de Financiamiento	Ingreso					Diferencia (6= 5 - 1)
	Estimado	Reducciones	Modificado	Devengado	Recaudado	
	(1)	(2)	(3= 1 + 2)	(4)	(5)	
Ingresos del Poder Ejecutivo Federal o Estatal y de los Municipios	535,092.23	8,886,366.69	9,421,458.92	9,312,224.92	9,312,224.92	8,777,132.69
Impuestos	0.00	0.00	0.00	0.00	0.00	0.00
Cuotas y Aportaciones de Seguridad Social	0.00	0.00	0.00	0.00	0.00	0.00
Contribuciones de Mejoras	0.00	0.00	0.00	0.00	0.00	0.00
Derechos	0.00	8,046,602.69	8,046,602.69	8,046,602.69	8,046,602.69	8,046,602.69
Productos	0.00	0.00	0.00	0.00	0.00	0.00
Aprovechamientos	0.00	0.00	0.00	0.00	0.00	0.00
Participaciones, Aportaciones, Convenios, Incentivos Derivados de la Colaboración Fiscal y Fondos Distintos de Aportaciones	535,092.23	839,764.00	1,374,856.23	1,265,622.23	1,265,622.23	730,530.00
Transferencias, Asignaciones, Subsidios y Subvenciones, y Pensiones y Jubilaciones	0.00	0.00	0.00	0.00	0.00	0.00
los Órganos Autónomos y del Sector Paraestatal o Paramunicipal, así	66,230,680.03	550,669.82	66,781,349.85	66,781,349.85	66,781,349.85	550,669.82
Cuotas y Aportaciones de Seguridad Social	0.00	0.00	0.00	0.00	0.00	0.00
Productos	0.00	0.00	0.00	0.00	0.00	0.00
Ingresos por Venta de Bienes, Prestación de Servicios y Otros Ingresos	0.00	550,669.82	550,669.82	550,669.82	550,669.82	550,669.82
Transferencias, Asignaciones, Subsidios y Subvenciones, y Pensiones y Jubilaciones	66,230,680.03	0.00	66,230,680.03	66,230,680.03	66,230,680.03	0.00
Ingresos derivados de financiamiento	0.00	0.00	0.00	0.00	0.00	0.00
Ingresos Derivados de Financiamientos	0.00	0.00	0.00	0.00	0.00	0.00
Total	66,765,772.26	9,437,036.51	76,202,808.77	76,093,574.77	76,093,574.77	9,327,802.51
					Ingresos excedentes	9,327,802.51

Viridiana de Anda Parra
L.C. VIRIDIANA DE ANDA PARRA

Concepto	Egresos						Subejercicio 6 = (3 - 4)
	Aprobado	(Reducciones)	Modificado	Devengado	Pagado		
	1	2	3 = (1 + 2)	4	5		
Obra Pública en Bienes Propios	0.00	0.00	0.00	0.00	0.00	0.00	0.00
Proyectos Productivos y Acciones de Fomento	0.00	0.00	0.00	0.00	0.00	0.00	0.00
Inversiones Financieras y Otras Provisiones	0.00	0.00	0.00	0.00	0.00	0.00	0.00
Inversiones Para el Fomento de Actividades Productivas	0.00	0.00	0.00	0.00	0.00	0.00	0.00
Acciones y Participaciones de Capital	0.00	0.00	0.00	0.00	0.00	0.00	0.00
Compra de Títulos y Valores	0.00	0.00	0.00	0.00	0.00	0.00	0.00
Concesión de Préstamos	0.00	0.00	0.00	0.00	0.00	0.00	0.00
Inversiones en Fideicomisos, Mandatos y Otros Análogos	0.00	0.00	0.00	0.00	0.00	0.00	0.00
Otras Inversiones Financieras	0.00	0.00	0.00	0.00	0.00	0.00	0.00
Provisiones para Contingencias y Otras Erogaciones Especiales	0.00	0.00	0.00	0.00	0.00	0.00	0.00
Participaciones y Aportaciones	0.00	0.00	0.00	0.00	0.00	0.00	0.00
Participaciones	0.00	0.00	0.00	0.00	0.00	0.00	0.00
Aportaciones	0.00	0.00	0.00	0.00	0.00	0.00	0.00
Convenios	0.00	0.00	0.00	0.00	0.00	0.00	0.00
Deuda Pública	0.00	0.00	0.00	0.00	0.00	0.00	0.00
Amortización de la Deuda Pública	0.00	0.00	0.00	0.00	0.00	0.00	0.00
Intereses de la Deuda Pública	0.00	0.00	0.00	0.00	0.00	0.00	0.00
Comisiones de la Deuda Pública	0.00	0.00	0.00	0.00	0.00	0.00	0.00
Gastos de la Deuda Pública	0.00	0.00	0.00	0.00	0.00	0.00	0.00
Costo por Coberturas	0.00	0.00	0.00	0.00	0.00	0.00	0.00
Apoyos Financieros	0.00	0.00	0.00	0.00	0.00	0.00	0.00
Adeudos de Ejercicios Fiscales Anteriores (Adefas)	0.00	0.00	0.00	0.00	0.00	0.00	0.00
Total del Gasto	68,714,688.39	9,437,036.51	78,151,724.90	71,560,742.28	71,560,742.28	6,590,982.62	

Viridiana de Anda Parra
L.C. VIRIDIANA DE ANDA PARRA

DIRECTORA GENERAL DE LA DIRECCIÓN GENERAL DE ADMINISTRACION

Cuenta Pública 2023
AUDITORIA SUPERIOR DEL ESTADO DE NAYARIT
Estado Analítico del Ejercicio del Presupuesto de Egresos
Clasificación Económica (por Tipo de Gasto)
Del 1 de Enero al 31 de Diciembre de 2023

Concepto	Egresos					Subejercicio 6 = (3 - 4)
	Aprobado	Ampliaciones/ (Reducciones)	Modificado	Devengado	Pagado	
	1	2	3 = (1 + 2)	4	5	
Gasto Corriente	66,504,229.58	4,907,533.40	71,411,762.98	69,320,388.25	69,320,388.25	2,091,374.73
Gasto de Capital	2,210,458.81	4,529,503.11	6,739,961.92	2,240,354.03	2,240,354.03	4,499,607.89
Amortización de la Deuda y Disminución de Pasivos	0.00	0.00	0.00	0.00	0.00	0.00
Pensiones y Jubilaciones	0.00	0.00	0.00	0.00	0.00	0.00
Participaciones	0.00	0.00	0.00	0.00	0.00	0.00
Total del Gasto	68,714,688.39	9,437,036.51	78,151,724.90	71,560,742.28	71,560,742.28	6,590,982.62

L.C. VIRIDIANA DE ANDA PARRA
DIRECTORA GENERAL DE LA DIRECCIÓN GENERAL DE ADMINISTRACION

Cuenta Pública 2023
AUDITORIA SUPERIOR DEL ESTADO DE NAYARIT
Estado Analítico del Ejercicio del Presupuesto de Egresos
Clasificación Administrativa
Del 1 de Enero al 31 de Diciembre de 2023

Concepto	Egresos					Subejercicio 6 = (3 - 4)
	Aprobado	(Reducciones)	Modificado	Devengado	Pagado	
	1	2	3 = (1 + 2)	4	5	
Sin Ramo/Dependencia	68,714,688.39	9,437,036.51	78,151,724.90	71,560,742.28	71,560,742.28	6,590,982.62
AUDITORIA SUPERIOR	17,196,498.60	-477,057.89	16,719,440.71	16,610,206.71	16,610,206.71	109,234.00
AUDITORIA FINANCIERA	16,328,614.40	1,046,663.00	17,375,277.40	17,375,277.40	17,375,277.40	0.00
AUDITORIA DE OBRA PÚBLICA	8,334,129.85	8,793,312.06	17,127,441.91	10,645,693.29	10,645,693.29	6,481,748.62
AUDITORIA AL DESEMPEÑO	5,916,072.32	30,471.03	5,946,543.35	5,946,543.35	5,946,543.35	0.00
DIRECCIÓN GENERAL DE ASUNTOS JURÍDICOS	11,792,744.33	976,178.14	12,768,922.47	12,768,922.47	12,768,922.47	0.00
DIRECCIÓN GENERAL DE ADMINISTRACIÓN	9,146,628.89	-932,529.83	8,214,099.06	8,214,099.06	8,214,099.06	0.00
Total del Gasto	68,714,688.39	9,437,036.51	78,151,724.90	71,560,742.28	71,560,742.28	6,590,982.62

L.C. VIRIDIANA DE ANDA PARRA
DIRECTORA GENERAL DE LA DIRECCIÓN GENERAL DE ADMINISTRACIÓN

Concepto	Egresos					Subejercicio 6 = (3 - 4)
	Aprobado	Ampliaciones/ (Reducciones)	Modificado	Devengado	Pagado	
	1	2	3 = (1 + 2)	4	5	
Gobierno	68,714,688.39	9,437,036.51	78,151,724.90	71,560,742.28	71,560,742.28	6,590,982.62
Legislación	68,714,688.39	9,437,036.51	78,151,724.90	71,560,742.28	71,560,742.28	6,590,982.62
Justicia	0.00	0.00	0.00	0.00	0.00	0.00
Coordinación de la Política de Gobierno	0.00	0.00	0.00	0.00	0.00	0.00
Relaciones Exteriores	0.00	0.00	0.00	0.00	0.00	0.00
Asuntos Financieros y Hacendarios	0.00	0.00	0.00	0.00	0.00	0.00
Seguridad Nacional	0.00	0.00	0.00	0.00	0.00	0.00
Asuntos de Orden Público y de Seguridad Interior	0.00	0.00	0.00	0.00	0.00	0.00
Otros Servicios Generales	0.00	0.00	0.00	0.00	0.00	0.00
Desarrollo Social	0.00	0.00	0.00	0.00	0.00	0.00
Protección Ambiental	0.00	0.00	0.00	0.00	0.00	0.00
Vivienda y Servicios a la Comunidad	0.00	0.00	0.00	0.00	0.00	0.00
Salud	0.00	0.00	0.00	0.00	0.00	0.00
Recreación, Cultura y Otras Manifestaciones Sociales	0.00	0.00	0.00	0.00	0.00	0.00
Educación	0.00	0.00	0.00	0.00	0.00	0.00
Protección Social	0.00	0.00	0.00	0.00	0.00	0.00
Otros Asuntos Sociales	0.00	0.00	0.00	0.00	0.00	0.00
Desarrollo Económico	0.00	0.00	0.00	0.00	0.00	0.00
Asuntos Económicos, Comerciales y Laborales en General	0.00	0.00	0.00	0.00	0.00	0.00
Agropecuaria, Silvicultura, Pesca y Caza	0.00	0.00	0.00	0.00	0.00	0.00
Combustibles y Energía	0.00	0.00	0.00	0.00	0.00	0.00
Minería, Manufacturas y Construcción	0.00	0.00	0.00	0.00	0.00	0.00
Transporte	0.00	0.00	0.00	0.00	0.00	0.00
Comunicaciones	0.00	0.00	0.00	0.00	0.00	0.00
Turismo	0.00	0.00	0.00	0.00	0.00	0.00
Ciencia, Tecnología e Innovación	0.00	0.00	0.00	0.00	0.00	0.00
Otras Industrias y Otros Asuntos Económicos	0.00	0.00	0.00	0.00	0.00	0.00
Otras no Clasificadas en Funciones Anteriores	0.00	0.00	0.00	0.00	0.00	0.00
Transacciones de la Deuda Pública / Costo Financiero de la Deuda	0.00	0.00	0.00	0.00	0.00	0.00
Transferencias, Participaciones y Aportaciones entre Diferentes Niveles y Ordenes de Gobierno	0.00	0.00	0.00	0.00	0.00	0.00
Saneamiento del Sistema Financiero	0.00	0.00	0.00	0.00	0.00	0.00
Adeudos de Ejercicios Fiscales Anteriores	0.00	0.00	0.00	0.00	0.00	0.00
Total del Gasto	68,714,688.39	9,437,036.51	78,151,724.90	71,560,742.28	71,560,742.28	6,590,982.62


L.C. VIRIDIANA DE ANDA PARRA

DIRECTORA GENERAL DE LA DIRECCIÓN GENERAL DE ADMINISTRACIÓN



ASEN

AUDITORÍA SUPERIOR
DEL ESTADO DE NAYARIT
PODER LEGISLATIVO

Cuenta Pública 2023
AUDITORIA SUPERIOR DEL ESTADO DE NAYARIT
Endeudamiento Neto
Del 1 de Enero al 31 de Diciembre de 2023

Identificación de Crédito o Instrumento	Contratación/Colocación	Amortización	Endeudamiento Neto
	A	B	C = A - B
Creditos Bancarios			
NO APLICA			
Total Créditos Bancarios	0.00	0.00	0.00
Otros Instrumentos de Deuda			
NO APLICA			
Total Otros Instrumentos de Deuda	0.00	0.00	0.00
TOTAL	0.00	0.00	0.00

L.C. VIRIDIANA DE ANDA PARRA

DIRECTORA GENERAL DE LA DIRECCIÓN GENERAL DE ADMINISTRACION

Cuenta Pública 2023
AUDITORIA SUPERIOR DEL ESTADO DE NAYARIT
Intereses de la Deuda
Del 1 de Enero al 31 de Diciembre de 2023

Identificación de Crédito o Instrumento	Devengado	Pagado
Créditos Bancarios		
NO APLICA		
Total de intereses de Créditos Bancarios	0.00	0.00
Otros Instrumentos de Deuda		
NO APLICA		
Total de intereses de Otros Instrumentos de Deuda	0.00	0.00
TOTAL	0.00	0.00



L.C. VIRIDIANA DE ANDA PARRA

DIRECTORA GENERAL DE LA DIRECCIÓN GENERAL DE ADMINISTRACION

Cuenta Pública 2023
AUDITORIA SUPERIOR DEL ESTADO DE NAYARIT
Flujo de Fondos
Del 1 de Enero al 31 de Diciembre de 2023
(Cifras en Pesos)

Concepto	Estimado / Aprobado	Devengado	Recaudado / Pagado
Rubros de Ingresos	66,765,772.26	76,093,574.77	76,093,574.77
Impuestos	0.00	0.00	0.00
Cuotas y Aportaciones de Seguridad Social	0.00	0.00	0.00
Contribuciones de Mejoras	0.00	0.00	0.00
Derechos	0.00	8,046,602.69	8,046,602.69
Productos	0.00	0.00	0.00
Aprovechamientos	0.00	0.00	0.00
Ingresos por Venta de Bienes, Prestación de Servicios y Otros Ingresos	0.00	550,669.82	550,669.82
Participaciones, Aportaciones, Convenios, Incentivos Derivados de la Colaboración Fiscal y Fondos Distintos de Aportaciones	535,092.23	1,265,622.23	1,265,622.23
Transferencias, Asignaciones, Subsidios y Subvenciones, y Pensiones y Jubilaciones	66,230,680.03	66,230,680.03	66,230,680.03
Ingresos Derivados de Financiamientos	0.00	0.00	0.00
Capítulos de Gasto	68,714,688.39	71,560,742.28	71,560,742.28
Servicios Personales	56,680,005.89	61,482,811.87	61,482,811.87
Materiales y Suministros	2,893,160.38	2,713,721.89	2,713,721.89
Servicios Generales	6,938,372.01	5,123,854.49	5,123,854.49
Transferencias, Asignaciones, Subsidios y Otras Ayudas	0.00	0.00	0.00
Bienes Muebles, Inmuebles e Intangibles	2,203,150.11	2,240,354.03	2,240,354.03
Inversión Pública	0.00	0.00	0.00
Inversiones Financieras y Otras Provisiones	0.00	0.00	0.00
Participaciones y Aportaciones	0.00	0.00	0.00
Deuda Pública	0.00	0.00	0.00
Total de las operaciones	-1,948,916.13	4,532,832.49	4,532,832.49

Bajo protesta de decir verdad declaramos que los Estados Financieros y sus notas, son razonablemente correctos y son responsabilidad del emisor.



L.C. VIRIDIANA DE ANDA PARRA

DIRECTORA GENERAL DE LA DIRECCIÓN GENERAL DE ADMINISTRACION

Concepto	Egresos					Subejercicio 6 = (3 - 4)
	Aprobado	Ampliaciones/ (Reducciones)	Modificado	Devengado	Pagado	
	1	2	3 = (1 + 2)	4	5	
Programas	68,714,688.39	9,437,036.51	78,151,724.90	71,560,742.28	71,560,742.28	6,590,982.62
Subsidios: Sector Social y Privado o Entidades Federativas y Municipios	0.00	0.00	0.00	0.00	0.00	0.00
Sujetos a Reglas de Operación	0.00	0.00	0.00	0.00	0.00	0.00
Otros Subsidios	0.00	0.00	0.00	0.00	0.00	0.00
Desempeño de las Funciones	0.00	0.00	0.00	0.00	0.00	0.00
Prestación de Servicios Públicos	0.00	0.00	0.00	0.00	0.00	0.00
Provisión de Bienes Públicos	0.00	0.00	0.00	0.00	0.00	0.00
Planeación, seguimiento y evaluación de políticas públicas	0.00	0.00	0.00	0.00	0.00	0.00
Promoción y fomento	0.00	0.00	0.00	0.00	0.00	0.00
Regulación y supervisión	0.00	0.00	0.00	0.00	0.00	0.00
Funciones de las Fuerzas Armadas (Únicamente Gobierno Federal)	0.00	0.00	0.00	0.00	0.00	0.00
Específicos	0.00	0.00	0.00	0.00	0.00	0.00
Proyectos de Inversión	0.00	0.00	0.00	0.00	0.00	0.00
Administrativos y de Apoyo	68,714,688.39	9,437,036.51	78,151,724.90	71,560,742.28	71,560,742.28	6,590,982.62
Apoyo al proceso presupuestario y para mejorar la eficiencia institucional	0.00	0.00	0.00	0.00	0.00	0.00
Apoyo a la función pública y al mejoramiento de la gestión	68,714,688.39	9,437,036.51	78,151,724.90	71,560,742.28	71,560,742.28	6,590,982.62
Operaciones ajenas	0.00	0.00	0.00	0.00	0.00	0.00
Compromisos	0.00	0.00	0.00	0.00	0.00	0.00
Obligaciones de cumplimiento de resolución jurisdiccional	0.00	0.00	0.00	0.00	0.00	0.00
Desastres Naturales	0.00	0.00	0.00	0.00	0.00	0.00
Obligaciones	0.00	0.00	0.00	0.00	0.00	0.00
Pensiones y jubilaciones	0.00	0.00	0.00	0.00	0.00	0.00
Aportaciones a la seguridad social	0.00	0.00	0.00	0.00	0.00	0.00
Aportaciones a fondos de estabilización	0.00	0.00	0.00	0.00	0.00	0.00
Aportaciones a fondos de inversión y reestructura de pensiones	0.00	0.00	0.00	0.00	0.00	0.00
Programas de Gasto Federalizado (Gobierno Federal)	0.00	0.00	0.00	0.00	0.00	0.00
Gasto Federalizado	0.00	0.00	0.00	0.00	0.00	0.00
Participaciones a entidades federativas y municipios	0.00	0.00	0.00	0.00	0.00	0.00
Costo financiero, deuda o apoyos a deudores y ahorradores de la banca	0.00	0.00	0.00	0.00	0.00	0.00
Adeudos de ejercicios fiscales anteriores	0.00	0.00	0.00	0.00	0.00	0.00
Total del Gasto	68,714,688.39	9,437,036.51	78,151,724.90	71,560,742.28	71,560,742.28	6,590,982.62



L.C. VIRIDIANA DE ANDA PARRA

DIRECTORA GENERAL DE LA DIRECCIÓN GENERAL DE ADMINISTRACION



ASEN

AUDITORÍA SUPERIOR
DEL ESTADO DE NAYARIT

PODER LEGISLATIVO

Cuenta Pública 2023
AUDITORIA SUPERIOR DEL ESTADO DE NAYARIT
Programas y Proyectos de Inversión
Del 1 de Enero al 31 de Diciembre de 2023

NO APLICA

L.C. VIRIDIANA DE ANDA PARRA

DIRECTORA GENERAL DE LA DIRECCIÓN GENERAL DE ADMINISTRACION



Estructura Funcional-Programática

Órgano de Gobierno/Técnico	Auditoría Superior del Estado de Nayarit	Función	Gobierno
Órgano Técnico/Dependencia	Auditoría Superior del Estado de Nayarit	Subfunción	Fiscalización
Eje	Gobernanza Seguridad y Cultura de la Legalidad	Componente	Atender el Marco Jurídico en Materia de Transparencia en la Administración de los Recursos Públicos y que se Refleje en un Sistema de Rendición de Cuentas
Sub-Eje	Transparencia y Rendición de Cuentas y Política Estatal Anticorrupción	Programa Institucional	Auditoría Superior del Estado de Nayarit
Nombre del Programa Presupuestal (PP)	Transparencia, Rendición de Cuentas y Combate a la Corrupción	Unidad Responsable	Auditoría Superior del Estado de Nayarit

Matriz de Indicadores para Resultados

Nivel de Objetivo de la MIR	Objetivo/Resumen Narrativo	Nombre del Indicador	Medios de Verificación	Supuestos
Fin	Contribuir a que en Nayarit los Recursos Públicos se Administren y Ejerzan con Apego a la Legalidad Coadyuvando con ello a la Transparencia, Rendición de Cuentas y Combate a la Corrupción.	Porcentaje Cuentas Públicas Auditadas.	Informes Individuales Definitivos	Informes Recibidos por la Comisión de Hacienda Cuenta Pública y Presupuesto
Propósito	Fiscalización de las Cuentas Públicas, Realizadas con Eficiencia, Eficacia, Transparencia y en Apego a la Legalidad.	Porcentaje de Fiscalización de Cuentas Públicas.	Informes Individuales Definitivos	Informes Recibidos por la Comisión de Hacienda Cuenta Pública y Presupuesto
Componentes				
Componente 1-Auditoría Superior	Entregar al H. Congreso del Estado, por Conducto de la Comisión de Hacienda Cuenta Pública y Presupuesto el Informe General e informes Individuales Definitivos.	Porcentaje de Presentación del Informe General e Informes Definitivos.	Oficio Recibido por La Comisión y Publicación	Informe Recibido por la Comisión de Hacienda
Componente 2-CGP	Integración y Elaboración del Informe General e Informes Individuales Preliminares y Definitivos Realizados.	Porcentaje de Integración y Elaboración del Informe General e Informes Individuales Definitivos Realizados.	Informe General e Informes Individuales Definitivos	Autorización Mediante el Sistema SIGA por las Áreas Auditoras de los PIID
Componente 3-CGP	Integración de la Planeación Institucional de las Auditorías Realizadas.	Porcentaje de Integración del Programa Anual de Auditorías.	Recepción del Programa Anual de Auditorías Autorizado	Remisión de Propuestas por las Áreas Auditoras del PAA.
Componente 4 -Áreas Auditoras	Cuentas Públicas Fiscalizadas.	Porcentaje de Cuentas Públicas Fiscalizadas.	Validación del IID	Informes Individuales Generados
Componente 5-DGAJ	Informe de Presunta Responsabilidad Administrativa presentados ante la autoridad substanciadora.	Número de IPRAS elaborados y presentados.	Acuse de oficio de presentación	Informes Revisados

Nivel de Objetivo de la MIR	Objetivo/Resumen Narrativo	Nombre del Indicador	Medios de Verificación	Supuestos
Componente 6-DGAJ	Procedimiento de Responsabilidad Administrativa substanciados.	Numero de Informes de Presunta Responsabilidad substanciados.	Informe	Procedimientos Iniciados
Componente 7-DGAJ	Medios de Impugnación presentados.	Numero de Resoluciones de recursos de Reconsideración e Inconformidad derivados de los procedimientos administrativos y resarcitorios iniciados previo a la entrada en vigor de la Ley General de Responsabilidades Administrativas	Resoluciones	Resoluciones Emitidas
Componente 8-DGA	Entrega de Tarjeta de Nómina Bancaria al personal.	Porcentaje de Tarjetas de Nóminas Bancarias Solicitadas.	Acuse de Recibido de Tarjeta Bancaria	Falla eléctrica interna o externa falla de los servicios de comunicación y contingencia sanitaria
Componente 9-DGA	Pagos de sueldos realizados al personal, en tiempo y forma.	Porcentaje de pagos de sueldos realizados.	Dispersión Bancaria	Falta de Ministración de Recursos
Componente 10-DGA	Proyecto de Presupuesto de Egresos.	Porcentaje de Proyectos de Presupuesto de Egresos.	Oficio Acuse de Entrega	Contingencia Sanitaria
Componente 11-DGA	Informes de Avance de Gestión Financiera Trimestrales y Cuenta Pública entregados.	Porcentaje de informes entregados.	Notificación de Oficio de entrega	Contingencia Sanitaria
Componente 12-DGA	Trámite para Comisiones Fuera del Estado.	Porcentaje de Tramites Para Comisiones Fuera del Estado.	Cotización Física/Digital	Falla eléctrica interna o externa falla de los servicios de comunicación y contingencia sanitaria
Componente 13-DGA	Inventarios físicos de Bienes Muebles realizados.	Porcentaje de inventarios físicos realizados.	Inventario	Contingencia Sanitaria
Componente 14-DGA	Apertura y Actualización de Usuarios Institucionales.	Porcentaje de Aperturas y Actualizaciones de Usuarios Institucionales.	Acta de Entrega	Falta de Ministración de Recursos Falla Eléctrica Interna o externa
Componente 15-DGA	Modernización, mantenimiento y actualización de las tecnologías de la información y comunicaciones.	Número de Servicios atendidos.	Bitácora digital	Falla eléctrica interna o externa falla de los servicios de comunicación y contingencia sanitaria
Componente 16-SE	Convenios realizados con los sectores educativo, empresarial, social y gubernamental, ya sea a nivel estatal, nacional o internacional.	Porcentaje de Convenios de Colaboración vigentes.	Convenios	Contingencia Externa, Falta de Personal Capacitado, Falta de interés de otras instituciones para realizar convenios

Nivel de Objetivo de la MIR	Objetivo/Resumen Narrativo	Nombre del Indicador	Medios de Verificación	Supuestos
Componente 17-SE	Publicaciones realizadas para la difusión efectiva del quehacer cualitativo de la ASEN.	Porcentaje de publicaciones de difusión.	Bitácora de Publicaciones	Contingencia Externa, Falta de Personal Capacitado, Falta de responsabilidad del Personal encargado de las publicaciones y control de las mismas.
Componente 18-SE	Cumplimiento de Evaluaciones de Avances de la Armonización Contable realizadas mediante la plataforma SEvAC.	Número de Informes de evaluaciones SEvAC.	Informe Anual SEvAC.	Contingencia Externa, Falta de Personal Capacitado, Falta de interés de los entes públicos para participar en las evaluaciones de SEvAC.
Componente 19-ICADEFIS	Cursos de capacitación realizados.	Porcentaje de cursos de capacitación realizados.	Listas de Registro	Contingencia Externa, Falta de Personal Capacitado, Falta de interés del personal en participar en los cursos.
Componente 20-OIC	Informes definitivos de Auditorías Internas realizadas.	Porcentaje de Informes definitivos de Auditorías Internas notificados.	Notificación del Informe Definitivo de Auditoría Interna	Contingencia Externa, Falta de Personal Capacitado
Componente 21-OIC	Denuncias fundadas y motivadas y de auditorías internas practicadas.	Porcentaje de denuncias atendidas y auditorías internas practicadas.	Libro de control digital	Contingencia Externa, Falta de Personal Capacitado
Componente 22 -Trans	Solicitudes de información atendidas.	Porcentaje de solicitudes de información de transparencia atendidas.	Informe bimestral presentado al ITAI	Contingencia Externa, Falta de Personal Capacitado, Incumplimiento del plazo de respuesta
Actividades				
C1.01	Entregar al H. Congreso del Estado, por Conducto de la Comisión de Hacienda el Informe General e informes Individuales Definitivos.	Porcentaje de Presentación del Informe General e Informes Definitivos.	Oficio Recibido por La Comisión y Publicación	Integración del Informe General e Informes Individuales Definitivos
C2.01	Integración de los Informes Individuales Preliminares Realizados.	Porcentaje de Informes Individuales Preliminares Entregados.	Informes Preliminares Notificados	Autorización de Informes Preliminares Mediante el Sistema SIGA
C2.02	Informe General Realizado.	Porcentaje de la Generación del Informe General.	Informe General Presentado	Autorización de Informes Definitivos Mediante el Sistema SIGA
C2.03	Integración de los Informes Individuales Definitivos Realizados.	Porcentaje de Informes Individuales Definitivos Entregados.	Informes Definitivos Publicados y Notificados	Autorización de Informes Definitivos Mediante el Sistema SIGA

Nivel de Objetivo de la MIR	Objetivo/Resumen Narrativo	Nombre del Indicador	Medios de Verificación	Supuestos
C3.01	Coordinar la Integración del Programa Anual de Auditorías en Coordinación con las Áreas Auditoras Realizada.	Porcentaje de Presentación del PAA a la Comisión de Hacienda Cuenta Pública y Presupuesto.	Notificación a la Comisión de Hacienda del Congreso el PAA	Autorización del Informes Definitivos Mediante el Sistema SIGA
C4.01	Elaboración de Proyectos de Informes Individuales Preliminares.	Porcentaje de los Informes Preliminares.	Validación del PIIP	Proyectos de Informes Preliminares Validados
C4.02	Ejecución de la Auditoría Desarrollando los Procedimientos Autorizados.	Porcentaje del Avance de Auditorías.	Indicadores de Avance de Auditorías	Ejecución de Auditorías Realizadas
C4.03	Inicio de los Trabajos de las Auditorías.	Porcentaje de las Auditorías Iniciadas.	Orden de Auditoría	Orden de Auditoría Recibida
C4.04	Elaboración de Proyectos de Informes Definitivos del Ejercicio Fiscalizado.	Porcentaje de los Proyectos de Informes Definitivos Fiscalizados.	Validación del PIID	Proyectos de Informes Definitivos Validados
C4.05	Desarrollar la Planeación de las Auditorías Establecidas en el Programa Anual de Auditorías Desarrollado.	Porcentaje de Planeación de las Auditorías.	Carta de Planeación (Auditina), PA	Planeación de Auditoría Realizada
C4.06	Propuesta de Entes a Fiscalizar para la Integración el PAA Realizado.	Porcentaje de los Entes Propuestos a Fiscalizar.	Oficio Recibido con Propuesta para la Integración del PAA	Propuesta PAA Recibida
C5.1	Determinar la existencia de actos u omisiones que pudieran señalarse como faltas administrativas y en su caso, calificarlas.	Número de actos u omisiones calificados como faltas administrativas graves.	Acuerdos de calificación de faltas administrativas graves	Actos u omisiones Calificadas
C5.2	Proyectar los Informes de Presunta Responsabilidad Administrativa.	Número de IPRAS proyectados.	Proyectos de IPRAS	Informes de Presunta Responsabilidad Proyectados
C5.3	Revisión de los Informes de Presunta Responsabilidad Administrativa para su presentación ante la autoridad substanciadora.	Número de IPRAS revisados y presentados.	IPRAS revisados y presentados	Informes de Presunta Responsabilidad Revisados
C6.1	Admitir Informes de Presunta Responsabilidad.	Porcentaje de IPRAS presentados y admitidos.	Acuerdos de Admisión	Informes de Presunta Responsabilidad Presentados
C6.2	Recepcionar Recursos de Reclamación.	Núm. de REC presentados / Núm. De acuerdos de recepción realizados.	Acuerdos de Recepción de Recursos	Recursos de Reclamación Presentados
C6.3	Desahogo de audiencias iniciales derivadas de procedimientos de responsabilidad administrativa.	Porcentaje de audiencias iniciales /expedientes de audiencias desahogadas.	Acta de Audiencia Inicial	Informes de Presunta Responsabilidad Admitidos
C6.4	Turnar los expedientes de los procedimientos de responsabilidad administrativa al Tribunal de Justicia Administrativa para su seguimiento y resolución.	Porcentaje de expedientes completos % expedientes remitidos al TJA.	Acuse de oficio de remisión de expedientes al TJA	Informes de Presunta Responsabilidad Substanciados
C7.1	Elaboración de proyectos de resolución de recursos de reconsideración y de inconformidad derivados de los procedimientos resarcitorios y administrativos instaurados de conformidad con la legislación aplicable, previo a la entrada en vigor de la Ley General de Responsabilidades Administrativas.	Porcentaje de los procedimientos instaurados de conformidad con la legislación aplicable previo a la entrada en vigor de la Ley General de Responsabilidades Administrativas.	Resolución	Impugnaciones Presentadas

Nivel de Objetivo de la MIR	Objetivo/Resumen Narrativo	Nombre del Indicador	Medios de Verificación	Supuestos
C7.2	Revisión de proyectos de resolución de recursos de reconsideración y de inconformidad derivados de los procedimientos resarcitorios y administrativos instaurados de conformidad con la legislación aplicable, previo a la entrada en vigor de la Ley General de Responsabilidades Administrativas.	Porcentaje de los procedimientos instaurados de conformidad con la legislación aplicable previo a la entrada en vigor de la Ley General de Responsabilidades Administrativas.	Resolución	Impugnaciones Revisadas
C7.3	Firma de resoluciones de recursos de reconsideración y de inconformidad derivados de los procedimientos resarcitorios y administrativos instaurados de conformidad con la legislación aplicable, previo a la entrada en vigor de la Ley General de Responsabilidades Administrativas.	Porcentaje de los procedimientos instaurados de conformidad con la legislación aplicable previo a la entrada en vigor de la Ley General de Responsabilidades Administrativas.	Resolución	Resoluciones Emitidas
C8.1	Apertura de Cuenta Bancaria de Nómina al Personal de Nuevo Ingreso.	Porcentaje de Cuentas Bancarias de Nómina Aperturadas.	Contrato Bancario	Falla eléctrica interna o externa falla de los servicios de comunicación y contingencia
C8.2	Renovación/Reposición de Tarjeta de Nómina Bancaria.	Porcentaje de Tarjetas de Nómina Renovadas/Repuestas.	Acuse de Recibido de Tarjeta Bancaria	falla de los servicios de comunicación y contingencia
C9.1	Manejo de sistema informático de control de asistencia para del personal.	Porcentaje de reportes de asistencia del personal.	Reporte Digital de asistencia ZKTIME3.0	Falla eléctrica Actualización fallida Contingencia sanitaria
C9.2	Generación de archivo para transferencia de nómina.	Porcentaje de archivos de transferencia de nómina realizados.	Archivo de Transferencia Digital	Contingencia Sanitaria
C10.1	Captura y envió a través de la plataforma almacen-saf.nay.gob.mx del Proyecto de Presupuesto de Egresos.	Porcentaje de Proyectos del Presupuesto de Egresos.	Acuse de Oficio de Entrega	Contingencia Sanitaria
C10.2	Entrega del Proyecto de Presupuesto de Egresos al Congreso del Estado.	Porcentaje de Proyectos del Presupuesto de Egresos.	Acuse de Oficio de Entrega	Contingencia Sanitaria
C11.1	Registro presupuestal y contable, de las operaciones financieras de la institución.	Porcentaje de operaciones financieras generadas.	Oficio de Proposición de acuerdos de modificaciones	Contingencia Sanitaria
C12.1	Solicitud y Recepción Para Cotización de Comisiones Fuera del Estado.	Porcentaje de Solicitudes y Recepción para Comisiones Fuera del Estado.	Cotización Física/Digital	Falla eléctrica interna o externa falla de los servicios de comunicación y contingencia sanitaria
C12.2	Tramite de Cotización y Disponibilidad de Hospedaje.	Porcentaje de Tramites de Cotización y Disponibilidad.	Cotización Física/Digital	Falla eléctrica interna o externa falla de los servicios de comunicación y contingencia sanitaria
C13.1	Efectuar la verificación física y documental de bienes muebles.	No. De movimientos realizados.	Reporte Digital	Contingencia Sanitaria
C13.2	Realizar la actualización de resguardos de bienes.	No. De resguardos realizados.	Resguardo	Contingencia Sanitaria

Nivel de Objetivo de la MIR	Objetivo/Resumen Narrativo	Nombre del Indicador	Medios de Verificación	Supuestos
C14.1	Apertura de Correo Institucional y Usuario Samba al Personal.	Porcentaje de Correo Institucional y Usuario Samba Solicitado.	Acta de Entrega	Falta de Ministración de Recursos Falla Eléctrica Interna o externa
C14.2	Actualización y Mantenimiento de Correo Institucional y Usuario Samba.	Porcentaje de Actualización y Mantenimiento de Correo Institucional y Usuario Samba.	Bitácora digital	Falla Eléctrica, Interna o Externa Falla de los Servicios de comunicación.
C15.1	Soporte Técnico a usuarios.	Número de Servicios atendidos.	Base de Datos Digital	Falla Eléctrica, Interna o Externa Falla de los Servicios de comunicación.
C15.2	Mantenimiento de equipos de cómputo, servidores, impresoras e infraestructura de comunicaciones.	Porcentaje de mantenimiento.	Base de Datos Digital	Contingencia Sanitaria o falla eléctrica
C16.01	Presentación y aceptación de proyecto de Convenio.	Porcentaje de Convenios aceptados.	Proyectos de Convenio aceptados	Contingencia Externa, Falta de Personal Capacitado, Falta de interés de otras instituciones para realizar convenios
C16.02	Elaboración y firma de Convenios de Colaboración.	Porcentaje de Convenios de Colaboración firmados.	Convenios firmados	Contingencia Externa, Falta de Personal Capacitado, Falta de interés de otras instituciones para realizar convenios
C16.03	Seguimiento y actualización de Convenios de Colaboración.	Porcentaje de Convenios de Colaboración vigentes.	Convenios vigentes	Contingencia Externa, Falta de Personal Capacitado, Falta de interés de otras instituciones para actualizar convenios
C17.01	Presentación y aceptación de proyectos para su publicación.	Porcentaje de proyectos aceptados para su publicación.	Medios electrónicos de información	Contingencia Externa, Falta de Personal Capacitado
C17.02	Publicación de proyectos realizados para la difusión efectiva del quehacer cualitativo de la ASEN.	Porcentaje de publicaciones para su difusión.	Página oficial y redes sociales de la ASEN	Contingencia Externa, Falta de Personal Capacitado
C18.01	Evaluación SEvAC.	Porcentaje Final de evaluaciones SEvAC.	Informe de resultados CONAC	Contingencia Externa, Falta de Personal Capacitado, Falta de interés de los entes públicos para participar en las evaluaciones de SEvAC
C19.1	Realización de cursos para el personal de la Institución.	Porcentaje de cursos para el personal realizados.	Constancia de cursos de capacitación	Contingencia Externa, Falta de Personal Capacitado.
C19.2	Realización de cursos para entes fiscalizables.	Porcentaje de cursos para entes fiscalizables realizados.	Informe de Evaluación de cursos impartidos.	Contingencia Externa, Falta de Personal Capacitado.

Nivel de Objetivo de la MIR	Objetivo/Resumen Narrativo	Nombre del Indicador	Medios de Verificación	Supuestos
C20.01	Planeación y Ejecución de Auditorías.	Porcentaje de auditorías internas.	Expediente de Auditoría Interna	Contingencia Externa, Falta de Personal Capacitado
C20.02	Elaboración de Informes preliminares y definitivos.	Porcentaje de Informes definitivos de Auditorías Internas.	Informe Definitivo de Auditoría Interna	Contingencia Externa, Falta de Personal Capacitado
C21.01	Acuerdos de existencia o inexistencia e IPRAS elaborados.	Porcentaje de IPRAS del total de las faltas graves y no graves determinadas.	Acuerdos de Existencia e IPRAS	Contingencia Externa, Falta de Personal Capacitado
C21.02	PRAS admitidos.	Porcentaje de PRAS admitidos de los IPRAS elaborados.	Acuerdo de Admisión de PRA	Contingencia Externa, Falta de Personal Capacitado
C21.03	Resoluciones emitidas y expedientes remitidos al TJA.	Expedientes con resolución emitida, y de los expedientes remitidos al TJA.	Resolución y Oficio de Remisión	Contingencia Externa, Falta de Personal Capacitado
C22.1	Atención de Solicitudes de Información.	Porcentaje de solicitudes de información de transparencia atendidas.	Acuse de recibido de solicitudes de información de Transparencia	Contingencia Externa, Falta de Personal Capacitado, Incumplimiento del plazo de respuesta
C22.2	Actualización oportuna de la Plataforma Nacional de Transparencia.	Cumplimiento de actualizaciones de la plataforma de transparencia realizadas.	Actualizaciones de Plataforma de Transparencia	Contingencia Externa, Falta de Personal Capacitado, Falta de atención de requerimientos de información de transparencia por parte de las áreas internas. Fallas técnicas en la Plataforma Nacional de Transparencia

Cuenta Pública 2023
AUDITORIA SUPERIOR DEL ESTADO DE NAYARIT
Indicadores de Postura Fiscal
Del 1 de Enero al 31 de Diciembre de 2023
(Cifras en pesos)

Concepto	Estimado/Aprobado	Devengado	Recaudado/Pagado
I. Ingresos Presupuestarios	66,765,772.26	76,093,574.77	76,093,574.77
1. Ingresos del Gobierno de la Entidad Federativa	66,765,772.26	76,093,574.77	76,093,574.77
2. Ingresos del Sector Paraestatal	0.00	0.00	0.00
II. Egresos Presupuestarios	68,714,688.39	71,560,742.28	71,560,742.28
3. Egresos del Gobierno de la Entidad Federativa	68,714,688.39	71,560,742.28	71,560,742.28
4. Egresos del Sector Paraestatal	0.00	0.00	0.00
III. Balance Presupuestario (Superávit o Déficit) (III = I - II)	-1,948,916.13	4,532,832.49	4,532,832.49

Concepto	Estimado/Aprobado	Devengado	Recaudado/Pagado
III. Balance presupuestario (Superávit o Déficit)	-1,948,916.13	4,532,832.49	4,532,832.49
IV. Intereses, Comisiones y Gastos de la Deuda	0.00	0.00	0.00
V. Balance Primario (Superávit o Déficit) (V= III + IV)	-1,948,916.13	4,532,832.49	4,532,832.49

Concepto	Estimado/Aprobado	Devengado	Recaudado/Pagado
A. Financiamiento	0.00	0.00	0.00
B. Amortización de la deuda	0.00	0.00	0.00
C. Financiamiento Neto	0.00	0.00	0.00

L.C. VIRIDIANA DE ANDA PARRA

DIRECTORA GENERAL DE LA DIRECCIÓN GENERAL DE ADMINISTRACION

AUDITORIA SUPERIOR DEL ESTADO DE NAYARIT

Relación de bienes que componen su patrimonio

Cuenta Pública 2023

Código	Descripción del Bien	Valor en libros
AC21	ANAQUEL	583.20
AC0001	ANAQUEL	1,166.40
AC0002	ANAQUEL	1,166.40
AC0003	ANAQUEL	546.75
AC0004	ANAQUEL	546.75
AC0005	ANAQUEL	546.75
AC0014	ANAQUEL	546.75
AC0015	ANAQUEL	1,166.40
AC0016	ANAQUEL	1,166.40
AC0017	ANAQUEL	1,166.40
AC0018	ANAQUEL	1,166.40
AC0019	ANAQUEL	1,166.40
AC0020	ANAQUEL	1,166.40
AC100	ANAQUEL	583.20
AC101	ANAQUEL	583.20
AC102	ANAQUEL	583.20
AC103	ANAQUEL	583.20
AC104	ANAQUEL	583.20
AC105	ANAQUEL	583.20
AC106	ANAQUEL	583.20
AC107	ANAQUEL	583.20
AC108	ANAQUEL	583.20
AC109	ANAQUEL	583.20
AC110	ANAQUEL	583.20
AC111	ANAQUEL	583.20
AC112	ANAQUEL	583.20
AC113	ANAQUEL	583.20
AC114	ANAQUEL	583.20
AC115	ANAQUEL	583.20
AC116	ANAQUEL	583.20
AC117	ANAQUEL	583.20
AC118	ANAQUEL	583.20
AC119	ANAQUEL	583.20
AC22	ANAQUEL	583.20
AC23	ANAQUEL	583.20
AC24	ANAQUEL	583.20
AC25	ANAQUEL	583.20
AC26	ANAQUEL	583.20
AC27	ANAQUEL	583.20
AC28	ANAQUEL	583.20
AC29	ANAQUEL	1,268.46
AC30	ANAQUEL	1,268.46
AC31	ANAQUEL	1,268.46
AC32	ANAQUEL	583.20
AC33	ANAQUEL	583.20
AC34	ANAQUEL	583.20

h

AC35	ANAQUEL	583.20
AC36	ANAQUEL	583.20
AC37	ANAQUEL	583.20
AC38	ANAQUEL	583.20
AC39	ANAQUEL	583.20
AC40	ANAQUEL	583.20
AC41	ANAQUEL	583.20
AC42	ANAQUEL	583.20
AC43	ANAQUEL	583.20
AC44	ANAQUEL	583.20
AC45	ANAQUEL	583.20
AC46	ANAQUEL	583.20
AC47	ANAQUEL	583.20
AC48	ANAQUEL	583.20
AC49	ANAQUEL	583.20
AC50	ANAQUEL	583.20
AC51	ANAQUEL	583.20
AC52	ANAQUEL	583.20
AC53	ANAQUEL	583.20
AC54	ANAQUEL	583.20
AC55	ANAQUEL	583.20
AC56	ANAQUEL	583.20
AC57	ANAQUEL	583.20
AC58	ANAQUEL	583.20
AC59	ANAQUEL	583.20
AC60	ANAQUEL	583.20
AC61	ANAQUEL	583.20
AC62	ANAQUEL	583.20
AC63	ANAQUEL	583.20
AC64	ANAQUEL	583.20
AC65	ANAQUEL	583.20
AC66	ANAQUEL	583.20
AC67	ANAQUEL	583.20
AC68	ANAQUEL	583.20
AC69	ANAQUEL	583.20
AC70	ANAQUEL	583.20
AC71	ANAQUEL	583.20
AC72	ANAQUEL	583.20
AC73	ANAQUEL	583.20
AC74	ANAQUEL	583.20
AC75	ANAQUEL	583.20
AC76	ANAQUEL	583.20
AC77	ANAQUEL	583.20
AC78	ANAQUEL	583.20
AC79	ANAQUEL	583.20
AC80	ANAQUEL	583.20
AC81	ANAQUEL	583.20
AC82	ANAQUEL	583.20
AC83	ANAQUEL	583.20
AC84	ANAQUEL	583.20
AC85	ANAQUEL	583.20
AC86	ANAQUEL	583.20
AC87	ANAQUEL	583.20
AC88	ANAQUEL	583.20
AC89	ANAQUEL	583.20
AC90	ANAQUEL	583.20

h

AC91	ANAQUEL	583.20
AC92	ANAQUEL	583.20
AC93	ANAQUEL	583.20
AC94	ANAQUEL	583.20
AC95	ANAQUEL	583.20
AC96	ANAQUEL	583.20
AC97	ANAQUEL	583.20
AC98	ANAQUEL	583.20
AC99	ANAQUEL	583.20
AE0001	ARCHIVERO	583.20
AE0002	ARCHIVERO	583.20
AE0003	ARCHIVERO	583.20
AE0004	ARCHIVERO	583.20
AE0005	ARCHIVERO	583.20
AE0006	ARCHIVERO	583.20
AE0007	ARCHIVERO	583.20
AE0008	ARCHIVERO	583.20
AE0009	ARCHIVERO	583.20
AE0010	ARCHIVERO	583.20
AE0011	ARCHIVERO	583.20
AE0012	ARCHIVERO	583.20
AE0013	ARCHIVERO	583.20
AE0014	ARCHIVERO	583.20
AE0015	ARCHIVERO	583.20
AE0016	ARCHIVERO	583.20
AE0017	ARCHIVERO	583.20
AE0018	ARCHIVERO	583.20
AE0019	ARCHIVERO	583.20
AE0020	ARCHIVERO	583.20
AE0021	ARCHIVERO	583.20
AE0022	ARCHIVERO	583.20
AE0023	ARCHIVERO	583.20
AE0024	ARCHIVERO	583.20
AE25	ARCHIVERO	583.20
AE26	ARCHIVERO	583.20
AE27	ARCHIVERO	583.20
AE29	ARCHIVERO	583.20
AE30	ARCHIVERO	583.20
AE31	ARCHIVERO	1,691.28
AE32	ARCHIVERO	1,691.28
AE33	ARCHIVERO	583.20
AE38	ARCHIVERO	11,664.00
AE39	ARCHIVERO	0.00
AE40	ARCHIVERO	583.20
AE41	ARCHIVERO	583.20
AE42	ARCHIVERO	583.20
AE43	ARCHIVERO	6,211.80
AE44	ARCHIVERO	6,211.80
AE45	ARCHIVERO	0.00
AE46	ARCHIVERO	0.00
AE47	ARCHIVERO	0.00
AC120	ARMARIO	1,860.00
EZ1	BURÓ	364.50
BA0001	CREDENZA	437.40
BA0002	CREDENZA	0.00
BA0003	CREDENZA	1,093.50

h

BA0006	CREDENZA	10,205.97
BA0007	CREDENZA	583.20
BA0009	CREDENZA	1,822.50
BA0011	CREDENZA	583.20
BA0016	CREDENZA	9,622.36
BA17	CREDENZA	3,213.43
BA18	CREDENZA	10,205.99
BA19	CREDENZA	4,373.99
BA20	CREDENZA	4,373.99
BA21	CREDENZA	11,663.27
BA22	CREDENZA	583.20
BA23	CREDENZA	6,075.00
BB0001	CRUCETA	0.00
BB0002	CRUCETA	0.00
BB0003	CRUCETA	0.00
BB0004	CRUCETA	0.00
BB0005	CRUCETA	0.00
BB0006	CRUCETA	0.00
BB0007	CRUCETA	0.00
BB0008	CRUCETA	0.00
BB0009	CRUCETA	0.00
BB0010	CRUCETA	0.00
BB0011	CRUCETA	0.00
BB0012	CRUCETA	0.00
BB0013	CRUCETA	0.00
BB0014	CRUCETA	0.00
BB0015	CRUCETA	0.00
BB0016	CRUCETA	0.00
BB0017	CRUCETA	0.00
BB19	CRUCETA	12,393.00
BB20	CRUCETA	12,393.00
BB21	CRUCETA	12,393.00
BB22	CRUCETA	12,393.00
BB23	CRUCETA	12,393.00
BB24	CRUCETA	19,000.80
BB25	CRUCETA	19,000.80
BB26	CRUCETA	19,000.80
BB27	CRUCETA	19,000.80
BB29	CRUCETA	23,200.00
BM0001	ESCRITORIO	1,026.83
BM0002	ESCRITORIO	1,093.50
BM0003	ESCRITORIO	729.00
BM0005	ESCRITORIO	1,312.20
BM0006	ESCRITORIO	1,312.20
BM0007	ESCRITORIO	1,312.20
BM0008	ESCRITORIO	1,312.20
BM0009	ESCRITORIO	1,312.20
BM0010	ESCRITORIO	1,312.20
BM0011	ESCRITORIO	1,822.50
BM0012	ESCRITORIO	2,551.50
BM0013	ESCRITORIO	1,312.20
BM0014	ESCRITORIO	1,822.50
BM0015	ESCRITORIO	1,822.50
BM0016	ESCRITORIO	1,312.20
BM0017	ESCRITORIO	1,822.50
BM0018	ESCRITORIO	1,312.20

h

BM0019	ESCRITORIO	1,312.20
BM0020	ESCRITORIO	1,312.20
BM0021	ESCRITORIO	1,312.20
BM0022	ESCRITORIO	1,312.20
BM0023	ESCRITORIO	1,312.20
BM0025	ESCRITORIO	1,129.95
BM0026	ESCRITORIO	1,822.50
BM0027	ESCRITORIO	729.00
BM0029	ESCRITORIO	729.00
BM0030	ESCRITORIO	729.00
BM0031	ESCRITORIO	729.00
BM0032	ESCRITORIO	729.00
BM0033	ESCRITORIO	729.00
BM0034	ESCRITORIO	1,822.50
BM0035	ESCRITORIO	1,822.50
BM0036	ESCRITORIO	1,822.50
BM0037	ESCRITORIO	1,822.50
BM0038	ESCRITORIO	1,312.20
BM0040	ESCRITORIO	1,312.20
BM0041	ESCRITORIO	1,822.50
BM0042	ESCRITORIO	1,312.20
BM0044	ESCRITORIO	1,312.20
BM0045	ESCRITORIO	729.00
BM0047	ESCRITORIO	1,312.20
BM0048	ESCRITORIO	1,822.50
BM0049	ESCRITORIO	1,822.50
BM0050	ESCRITORIO	1,312.20
BM0051	ESCRITORIO	1,312.20
BM0052	ESCRITORIO	1,312.20
BM0053	ESCRITORIO	1,822.50
BM0056	ESCRITORIO	729.00
BM0057	ESCRITORIO	1,822.50
BM0058	ESCRITORIO	729.00
BM0059	ESCRITORIO	1,312.20
BM0060	ESCRITORIO	1,312.20
BM0061	ESCRITORIO	1,676.69
BM0062	ESCRITORIO	1,676.69
BM0063	ESCRITORIO	1,676.69
BM64	ESCRITORIO	7,357.07
BM65	ESCRITORIO	2,198.66
BM66	ESCRITORIO	2,198.66
BM67	ESCRITORIO	2,198.66
BM68	ESCRITORIO	6,560.99
BM69	ESCRITORIO	6,925.50
BM70	ESCRITORIO	17,820.00
BM74	ESCRITORIO	4,698.00
BM75	ESCRITORIO	4,698.00
BM76	ESCRITORIO	4,698.00
BM77	ESCRITORIO	4,698.00
BM79	ESCRITORIO	6,380.00
EY0001	ESTANTE	10,512.02
BT0004	GABETA	364.50
BT0006	GABETA	364.50
BT0007	GABETA	364.50
BT0008	GABETA	364.50
BT20	GABETA	2,663.77

h

BT21	GABETA	2,663.77
EQ0002	HORNO TOSTADOR	0.00
BZ9	LIBRERO	2,706.05
BZ10	LIBRERO	1,927.80
CC2	LOCKER	364.50
CC3	LOCKER	364.50
CC4	LOCKER	364.50
CC5	LOCKER	364.50
CC6	LOCKER	364.50
CH0001	MESA	793.88
CH0002	MESA	793.88
CH0004	MESA	793.88
CH0005	MESA	793.88
CH0008	MESA	793.88
CH0009	MESA	793.88
CH0010	MESA	793.88
CH0011	MESA	793.88
CH0012	MESA	793.88
CH0013	MESA	793.88
CH0014	MESA	793.88
CH0015	MESA	793.88
CH0016	MESA	793.88
CH0017	MESA	793.88
CH0018	MESA	793.88
CH0019	MESA	793.88
CH0020	MESA	793.88
CH0021	MESA	793.88
CH0022	MESA	793.88
CH0023	MESA	793.88
CH0024	MESA	793.88
CH0025	MESA	793.88
CH0026	MESA	729.00
CH0028	MESA	1,822.50
CH0029	MESA	510.30
CH0031	MESA	510.30
CH0035	MESA	793.88
CH41	MESA	25,514.99
CH42	MESA	8,748.00
CH43	MESA	510.30
CH44	MESA	793.88
CH45	MESA	0.00
CH46	MESA	0.00
CI0001	MINI-REFRIGERADOR, FRIGO-BAR	729.00
AE34	MUEBLE	4,397.33
EW0001	MUEBLE DE COCINA	364.50
DF0001	SILLA	583.20
DF0002	SILLA	729.00
DF0003	SILLA	729.00
DF0004	SILLA	583.20
DF0006	SILLA	583.20
DF0007	SILLA	583.20
DF0008	SILLA	583.20
DF0009	SILLA	583.20
DF0010	SILLA	583.20
DF0011	SILLA	1,093.50
DF0014	SILLA	583.20

h

DF0015	SILLA	1,093.50
DF0016	SILLA	1,275.02
DF0018	SILLA	728.27
DF0019	SILLA	291.60
DF0021	SILLA	3,353.40
DF0022	SILLA	3,353.40
DF0023	SILLA	3,353.40
DF0024	SILLA	3,353.40
DF0025	SILLA	3,353.40
DF0026	SILLA	3,353.40
DF0027	SILLA	3,353.40
DF0028	SILLA	3,353.40
DF0029	SILLA	3,353.40
DF0030	SILLA	3,353.40
DF0033	SILLA	291.60
DF0034	SILLA	291.60
DF0035	SILLA	583.20
DF0037	SILLA	583.20
DF0038	SILLA	729.00
DF0040	SILLA	583.20
DF0041	SILLA	583.20
DF0042	SILLA	729.00
DF0043	SILLA	583.20
DF0044	SILLA	729.00
DF0045	SILLA	729.00
DF0046	SILLA	729.00
DF0047	SILLA	729.00
DF0048	SILLA	729.00
DF0049	SILLA	583.20
DF0050	SILLA	729.00
DF0051	SILLA	583.20
DF0052	SILLA	729.00
DF0053	SILLA	729.00
DF0054	SILLA	729.00
DF0055	SILLA	583.20
DF0056	SILLA	729.00
DF0057	SILLA	583.20
DF0061	SILLA	583.20
DF0062	SILLA	583.20
DF0063	SILLA	583.20
DF0064	SILLA	619.65
DF0065	SILLA	619.65
DF0066	SILLA	583.20
DF0067	SILLA	583.20
DF0068	SILLA	583.20
DF0069	SILLA	583.20
DF0070	SILLA	583.20
DF0071	SILLA	583.20
DF0075	SILLA	1,093.50
DF0077	SILLA	291.60
DF0078	SILLA	619.65
DF0079	SILLA	583.20
DF0080	SILLA	583.20
DF0082	SILLA	583.20
DF0083	SILLA	1,093.50
DF0084	SILLA	583.20

h

DF0088	SILLA	583.20
DF0089	SILLA	583.20
DF0090	SILLA	1,275.02
DF0091	SILLA	291.60
DF0092	SILLA	583.20
DF0093	SILLA	583.20
DF0094	SILLA	583.20
DF0095	SILLA	583.20
DF0096	SILLA	583.20
DF0097	SILLA	1,093.50
DF0098	SILLA	1,275.02
DF0099	SILLA	583.20
DF0101	SILLA	291.60
DF0102	SILLA	291.60
DF0103	SILLA	291.60
DF0104	SILLA	291.60
DF0105	SILLA	291.60
DF0106	SILLA	291.60
DF0107	SILLA	291.60
DF0108	SILLA	291.60
DF0109	SILLA	291.60
DF0110	SILLA	291.60
DF0111	SILLA	291.60
DF0112	SILLA	291.60
DF0113	SILLA	291.60
DF0114	SILLA	291.60
DF0116	SILLA	291.60
DF0117	SILLA	291.60
DF0119	SILLA	291.60
DF0120	SILLA	291.60
DF0121	SILLA	583.20
DF0122	SILLA	583.20
DF0123	SILLA	583.20
DF0124	SILLA	583.20
DF0125	SILLA	291.60
DF0126	SILLA	583.20
DF0127	SILLA	583.20
DF0128	SILLA	291.60
DF0130	SILLA	291.60
DF0131	SILLA	291.60
DF0132	SILLA	583.20
DF0133	SILLA	291.60
DF0134	SILLA	583.20
DF0135	SILLA	291.60
DF0139	SILLA	291.60
DF0140	SILLA	583.20
DF0141	SILLA	583.20
DF0142	SILLA	583.20
DF0143	SILLA	583.20
DF0144	SILLA	583.20
DF0145	SILLA	583.20
DF0146	SILLA	583.20
DF0147	SILLA	1,093.50
DF0148	SILLA	583.20
DF0149	SILLA	583.20
DF0150	SILLA	583.20

h

DF0151	SILLA	583.20
DF0152	SILLA	291.60
DF0153	SILLA	583.20
DF0155	SILLA	583.20
DF0156	SILLA	583.20
DF0157	SILLA	583.20
DF0158	SILLA	583.20
DF0159	SILLA	583.20
DF0160	SILLA	583.20
DF0162	SILLA	1,093.50
DF0163	SILLA	583.20
DF0164	SILLA	291.60
DF0165	SILLA	1,093.50
DF0166	SILLA	583.20
DF0167	SILLA	583.20
DF0168	SILLA	583.20
DF0170	SILLA	583.20
DF0171	SILLA	583.20
DF0172	SILLA	583.20
DF0173	SILLA	583.20
DF0174	SILLA	583.20
DF0175	SILLA	583.20
DF0176	SILLA	583.20
DF0177	SILLA	583.20
DF0178	SILLA	583.20
DF0179	SILLA	583.20
DF0180	SILLA	583.20
DF0181	SILLA	583.20
DF0182	SILLA	583.20
DF0183	SILLA	583.20
DF0184	SILLA	583.20
DF0186	SILLA	619.65
DF0187	SILLA	583.20
DF0189	SILLA	583.20
DF0191	SILLA	583.20
DF0192	SILLA	583.20
DF0194	SILLA	583.20
DF0197	SILLA	583.20
DF0198	SILLA	583.20
DF0200	SILLA	583.20
DF0201	SILLA	583.20
DF0202	SILLA	583.20
DF0206	SILLA	583.20
DF0207	SILLA	583.20
DF0208	SILLA	583.20
DF0209	SILLA	583.20
DF0210	SILLA	583.20
DF0212	SILLA	583.20
DF0213	SILLA	291.60
DF0220	SILLA	291.60
DF0221	SILLA	291.60
DF0226	SILLA	291.60
DF0233	SILLA	291.60
DF0235	SILLA	583.20
DF0236	SILLA	583.20
DF0237	SILLA	583.20

h

DF0238	SILLA	583.20
DF0239	SILLA	291.60
DF0240	SILLA	291.60
DF0242	SILLA	583.20
DF0244	SILLA	583.20
DF0247	SILLA	291.60
DF0248	SILLA	291.60
DF0249	SILLA	583.20
DF0250	SILLA	583.20
DF0255	SILLA	3,571.52
DF0256	SILLA	3,571.52
DF278	SILLA	1,606.72
DF279	SILLA	2,114.10
DF280	SILLA	2,114.10
DF281	SILLA	2,114.10
DF282	SILLA	2,114.10
DF283	SILLA	2,114.10
DF284	SILLA	2,114.10
DF285	SILLA	583.20
DF286	SILLA	583.20
DF287	SILLA	583.20
DF288	SILLA	583.20
DF289	SILLA	583.20
DF290	SILLA	583.20
DF291	SILLA	583.20
DF292	SILLA	583.20
DF293	SILLA	2,592.00
DF294	SILLA	291.60
DF295	SILLA	291.60
DF296	SILLA	291.60
DF297	SILLA	291.60
DF298	SILLA	2,250.00
DF299	SILLA	2,250.00
DF300	SILLA	2,250.00
DF301	SILLA	2,250.00
DF302	SILLA	2,250.00
DF303	SILLA	2,250.00
DF304	SILLA	2,250.00
DF305	SILLA	2,250.00
DF306	SILLA	2,250.00
DF307	SILLA	2,250.00
DF308	SILLA	2,250.00
DF309	SILLA	2,250.00
DF310	SILLA	2,250.00
DF311	SILLA	2,250.00
DF312	SILLA	2,250.00
DF313	SILLA	2,250.00
DF315	SILLA	2,600.00
DF316	SILLA	291.60
DF317	SILLA	230.94
DF318	SILLA	230.94
DF319	SILLA	0.00
DF320	SILLA	0.00
DF321	SILLA	0.00
DG0002	SILLON	729.00
DG0003	SILLON	1,093.50

h

DG0004	SILLON	729.00
DG0006	SILLON	1,093.50
DG0007	SILLON	729.00
DG0008	SILLON	1,093.50
DG0011	SILLON	10,715.28
DG12	SILLON	1,522.15
DG13	SILLON	1,522.15
DG15	SILLON	2,041.19
DG16	SILLON	2,041.19
DG17	SILLON	2,041.19
DG18	SILLON	2,041.19
DG19	SILLON	2,041.19
DG20	SILLON	2,041.19
DG21	SILLON	2,041.19
DG22	SILLON	2,041.19
DG23	SILLON	2,041.19
DG24	SILLON	2,041.19
DG25	SILLON	2,041.19
DG26	SILLON	2,041.19
DG27	SILLON	2,041.19
DG28	SILLON	2,041.19
DG29	SILLON	2,041.19
DG30	SILLON	2,041.19
DG31	SILLON	2,041.19
DG32	SILLON	2,041.19
DG33	SILLON	2,041.19
DG34	SILLON	2,041.19
DG35	SILLON	1,093.50
DG36	SILLON	364.50
DG37	SILLON	364.50
DG38	SILLON	364.50
DG39	SILLON	364.50
DG40	SILLON	3,402.00
DG41	SILLON	729.00
AA0001	ACCESSPOINT	112.49
AA0002	ACCESSPOINT	1,181.03
AA0003	ACCESSPOINT	663.54
AA0004	ACCESSPOINT	1,532.31
AA10	ACCESSPOINT	1,534.15
AA11	ACCESSPOINT	770.04
AA12	ACCESSPOINT	19,983.32
AA14	ACCESS POINT	6,206.00
AA6	ACCESSPOINT	770.04
AA7	ACCESSPOINT	1,534.15
BQ0001	FIREWALL	0.30
BS1	FUENTE DE PODER	1,032.66
BS2	FUENTE DE PODER	1,032.66
BU0001	GABINETE PARA CPU	2,774.41
BU0002	GABINETE PARA CPU	2,774.41
BU0003	GABINETE PARA CPU	4,109.86
BU0005	GABINETE PARA CPU	6,676.40
BU10	GABINETE PARA CPU	0.30
BU11	GABINETE PARA CPU	0.30
BU12	GABINETE PARA CPU	0.30
BU13	GABINETE PARA CPU	0.30
BU14	GABINETE PARA CPU	0.30

h

BU15	GABINETE PARA CPU	0.30
BU16	GABINETE PARA CPU	0.30
BU17	GABINETE PARA CPU	0.30
BU18	GABINETE PARA CPU	0.30
BU19	GABINETE PARA CPU	0.30
BU20	GABINETE PARA CPU	0.30
BU21	GABINETE PARA CPU	6,562.11
BU22	GABINETE PARA CPU	29,999.00
BU23	GABINETE PARA CPU	809.90
BU24	GABINETE PARA CPU	809.90
BU25	GABINETE PARA CPU	809.90
BU6	GABINETE PARA CPU	0.30
BU7	GABINETE PARA CPU	0.30
BU8	GABINETE PARA CPU	0.30
BU9	GABINETE PARA CPU	0.30
BW0001	IMPRESORA	1,394.09
BW0002	IMPRESORA	547.03
BW0003	IMPRESORA	549.99
BW0004	IMPRESORA	889.33
BW0006	IMPRESORA	267.07
BW0008	IMPRESORA	547.03
BW0011	IMPRESORA	267.07
BW0012	IMPRESORA	1,281.92
BW0013	IMPRESORA	889.33
BW0018	IMPRESORA	0.00
BW0024	IMPRESORA	549.99
BW0025	IMPRESORA	6,265.19
BW0026	IMPRESORA	267.07
BW0031	IMPRESORA	1,483.43
BW0033	IMPRESORA	267.07
BW0036	IMPRESORA	6,265.19
BW0037	IMPRESORA	267.07
BW0039	IMPRESORA	550.75
BW41	IMPRESORA	550.75
BW42	IMPRESORA	550.75
BW43	IMPRESORA	550.75
BW44	IMPRESORA	550.75
BW45	IMPRESORA	550.75
BW47	IMPRESORA	550.75
BW48	IMPRESORA	1,156.99
BW49	IMPRESORA	1,032.14
BW50	IMPRESORA	1,001.00
BW51	IMPRESORA	17,075.20
BW52	IMPRESORA	17,075.20
BW53	IMPRESORA	17,208.60
BW54	IMPRESORA	17,208.60
BY0001	LAPTOP	2,777.50
BY0003	LAPTOP	3,709.26
BY0004	LAPTOP	3,709.26
BY0005	LAPTOP	3,709.26
BY0006	LAPTOP	3,709.26
BY0007	LAPTOP	3,709.26
BY0008	LAPTOP	3,709.26
BY0010	LAPTOP	1,824.96
BY0011	LAPTOP	4,228.56
BY0012	LAPTOP	1,824.96

BY0014	LAPTOP	1,824.96
BY0022	LAPTOP	1,931.78
BY0030	LAPTOP	1,824.96
BY0039	LAPTOP	2,322.67
BY0047	LAPTOP	2,468.58
BY0055	LAPTOP	1,454.03
BY0056	LAPTOP	1,824.95
BY0067	LAPTOP	1,691.42
BY0070	LAPTOP	1,824.96
BY0074	LAPTOP	1,824.96
BY0075	LAPTOP	1,824.96
BY0082	LAPTOP	1,824.95
BY0087	LAPTOP	1,824.95
BY0090	LAPTOP	3,000.05
BY0095	LAPTOP	1,824.95
BY0096	LAPTOP	1,824.96
BY0097	LAPTOP	2,468.58
BY0098	LAPTOP	1,454.03
BY0099	LAPTOP	1,824.96
BY0101	LAPTOP	2,951.68
BY0105	LAPTOP	1,454.03
BY0107	LAPTOP	1,454.03
BY0108	LAPTOP	1,454.03
BY0116	LAPTOP	1,824.96
BY0120	LAPTOP	3,000.05
BY0121	LAPTOP	1,454.03
BY0125	LAPTOP	1,454.03
BY0127	LAPTOP	1,454.03
BY0128	LAPTOP	2,322.67
BY0129	LAPTOP	1,824.96
BY0131	LAPTOP	1,824.96
BY0132	LAPTOP	1,824.96
BY0133	LAPTOP	756.69
BY0140	LAPTOP	1,824.95
BY0141	LAPTOP	3,000.05
BY0142	LAPTOP	1,824.95
BY0143	LAPTOP	3,000.05
BY0144	LAPTOP	1,824.95
BY0145	LAPTOP	3,798.28
BY0147	LAPTOP	3,798.28
BY0152	LAPTOP	3,020.82
BY0154	LAPTOP	3,020.82
BY0155	LAPTOP	3,020.82
BY0157	LAPTOP	3,020.82
BY0158	LAPTOP	3,020.82
BY0159	LAPTOP	3,020.82
BY0163	LAPTOP	3,738.94
BY0164	LAPTOP	3,738.94
BY0166	LAPTOP	3,738.94
BY0168	LAPTOP	3,738.94
BY0169	LAPTOP	3,738.94
BY0170	LAPTOP	3,738.94
BY0171	LAPTOP	3,738.94
BY0173	LAPTOP	3,738.94
BY0174	LAPTOP	3,738.94
BY0175	LAPTOP	3,738.94

h

BY0176	LAPTOP	3,738.94
BY0178	LAPTOP	3,738.94
BY0179	LAPTOP	3,738.94
BY0180	LAPTOP	3,738.94
BY0181	LAPTOP	3,000.05
BY0182	LAPTOP	4,301.26
BY0183	LAPTOP	4,301.26
BY0185	LAPTOP	4,301.26
BY0187	LAPTOP	4,301.26
BY0188	LAPTOP	4,301.26
BY0189	LAPTOP	4,301.26
BY0203	LAPTOP	2,013.68
BY0205	LAPTOP	3,738.94
BY0206	LAPTOP	3,738.94
BY0207	LAPTOP	1,824.96
BY0208	LAPTOP	3,000.05
BY0213	LAPTOP	1,824.96
BY0214	LAPTOP	3,738.94
BY0216	LAPTOP	5,934.58
BY0222	LAPTOP	3,986.97
BY0223	LAPTOP	3,986.97
BY0224	LAPTOP	3,986.97
BY0225	LAPTOP	3,986.97
BY0226	LAPTOP	3,986.97
BY0227	LAPTOP	3,986.97
BY0229	LAPTOP	4,807.20
BY0230	LAPTOP	883.78
BY230	LAPTOP	4,876.94
BY231	LAPTOP	4,876.94
BY232	LAPTOP	4,876.94
BY233	LAPTOP	4,876.94
BY234	LAPTOP	4,876.94
BY235	LAPTOP	4,876.94
BY236	LAPTOP	4,876.94
BY237	LAPTOP	4,876.94
BY238	LAPTOP	4,876.94
BY239	LAPTOP	4,876.94
BY241	LAPTOP	4,817.89
BY242	LAPTOP	4,817.93
BY243	LAPTOP	4,925.90
BY244	LAPTOP	4,925.90
BY245	LAPTOP	4,925.90
BY246	LAPTOP	4,747.86
BY247	LAPTOP	4,925.90
BY248	LAPTOP	4,925.90
BY249	LAPTOP	4,925.90
BY250	LAPTOP	4,925.90
BY251	LAPTOP	4,925.90
BY252	LAPTOP	4,599.48
BY253	LAPTOP	4,599.48
BY254	LAPTOP	4,599.48
BY255	LAPTOP	4,599.48
BY256	LAPTOP	4,599.48
BY257	LAPTOP	4,599.48
BY258	LAPTOP	4,599.48
BY259	LAPTOP	4,599.48

h

BY260	LAPTOP	4,599.48
BY261	LAPTOP	4,599.48
BY262	LAPTOP	4,599.48
BY263	LAPTOP	4,599.48
BY264	LAPTOP	5,325.91
BY265	LAPTOP	5,325.91
BY266	LAPTOP	5,325.91
BY267	LAPTOP	5,325.91
BY268	LAPTOP	5,325.91
BY269	LAPTOP	5,325.91
BY270	LAPTOP	5,325.91
BY271	LAPTOP	5,325.91
BY272	LAPTOP	5,325.91
BY273	LAPTOP	5,325.91
BY274	LAPTOP	5,325.91
BY275	LAPTOP	5,325.91
BY276	LAPTOP	5,325.91
BY277	LAPTOP	5,325.91
BY278	LAPTOP	5,325.91
BY279	LAPTOP	6,098.07
BY280	LAPTOP	6,098.03
BY281	LAPTOP	6,098.03
BY282	LAPTOP	6,098.03
BY283	LAPTOP	6,098.03
BY284	LAPTOP	6,098.03
BY285	LAPTOP	6,098.03
BY286	LAPTOP	6,098.03
BY287	LAPTOP	6,098.03
BY288	LAPTOP	6,098.03
BY289	LAPTOP	9,155.82
BY290	LAPTOP	13,133.23
BY291	LAPTOP	13,133.23
BY292	LAPTOP	13,133.23
BY293	LAPTOP	13,133.23
BY294	LAPTOP	13,133.23
BY295	LAPTOP	13,133.23
BY296	LAPTOP	13,133.23
BY297	LAPTOP	13,133.23
BY298	LAPTOP	13,133.23
BY299	LAPTOP	13,133.23
BY300	LAPTOP	13,133.23
BY301	LAPTOP	13,133.23
BY302	LAPTOP	13,133.23
BY303	LAPTOP	13,133.23
BY304	LAPTOP	13,133.23
BY305	LAPTOP	13,133.23
BY306	LAPTOP	13,133.23
BY307	LAPTOP	13,133.23
BY308	LAPTOP	13,133.23
BY309	LAPTOP	13,133.23
BY310	LAPTOP	13,133.23
BY311	LAPTOP	13,133.23
BY312	LAPTOP	13,133.23
BY313	LAPTOP	13,133.23
BY314	LAPTOP	13,133.23
BY316	LAPTOP	13,385.36

h

BY317	LAPTOP	13,385.36
BY318	LAPTOP	13,385.36
BY319	LAPTOP	13,385.36
BY320	LAPTOP	13,385.36
BY321	LAPTOP	13,385.36
BY322	LAPTOP	13,385.36
BY323	LAPTOP	13,385.36
BY324	LAPTOP	13,385.36
BY325	LAPTOP	13,385.36
BY326	LAPTOP	20,009.33
BY327	LAPTOP	19,736.03
BY328	LAPTOP	19,736.03
BY329	LAPTOP	19,736.03
BY330	LAPTOP	19,736.03
BY331	LAPTOP	19,736.03
BY332	LAPTOP	19,736.03
BY333	LAPTOP	19,736.03
BY334	LAPTOP	19,736.03
BY335	LAPTOP	19,736.03
BY336	LAPTOP	19,736.03
BY337	LAPTOP	19,736.03
BY338	LAPTOP	19,736.03
BY339	LAPTOP	19,736.03
BY340	LAPTOP	19,736.03
BY341	LAPTOP	19,736.03
BY342	LAPTOP	19,736.03
BY343	LAPTOP	19,736.03
BY344	LAPTOP	19,736.03
BY345	LAPTOP	19,736.03
BY346	LAPTOP	19,736.03
BY347	LAPTOP	19,736.03
BY348	LAPTOP	19,736.03
BY349	LAPTOP	19,736.03
BY350	LAPTOP	19,736.04
BY351	LAPTOP	19,736.04
BY352	LAPTOP	19,736.04
BY353	LAPTOP	19,736.04
BY354	LAPTOP	19,736.04
BY355	LAPTOP	19,736.04
BY356	LAPTOP	19,736.04
BY357	LAPTOP	3,020.82
BY358	LAPTOP	0.00
BY359	LAPTOP	0.00
BY360	LAPTOP	0.00
BY361	LAPTOP	0.00
EV0001	LECTOR ADICIONAL DP	656.09
CJ0002	MONITOR	0.30
CJ0006	MONITOR	890.22
CJ0011	MONITOR	3,857.33
CJ119	MONITOR	0.00
CJ16	MONITOR	539.77
CJ17	MONITOR	3,288.99
CJ18	MONITOR	3,288.99
ER0001	ROUTER	1,182.51
ER2	ROUTER	1,424.65
ER3	ROUTER	1,365.01

h

DD0005	SCANNER	6,823.56
DE0002	SERVIDOR	0.30
DE0003	SERVIDOR	0.30
DE0004	SERVIDOR	0.30
DE5	SERVIDOR	96,848.40
DJ4	TABLET	6,602.70
DJ5	TABLET	6,602.70
DJ6	TABLET	6,602.70
DJ3	TABLET PALM SMARTPHONE	6,260.94
FJ1	TERMINAL BIOMETRICA	2,624.85
AB0002	AIRE ACONDICIONADO	5,467.50
AB0006	AIRE ACONDICIONADO	5,175.90
AB0009	AIRE ACONDICIONADO	3,803.48
AB0010	AIRE ACONDICIONADO	3,803.48
AB0011	AIRE ACONDICIONADO	4,651.02
AB0012	AIRE ACONDICIONADO	4,957.20
AB0013	AIRE ACONDICIONADO	4,957.20
AB0015	AIRE ACONDICIONADO	4,957.20
AB0016	AIRE ACONDICIONADO	4,957.20
AB0017	AIRE ACONDICIONADO	4,957.20
AB0018	AIRE ACONDICIONADO	11,591.10
AB0020	AIRE ACONDICIONADO	5,451.65
AB0021	AIRE ACONDICIONADO	4,957.20
AB0023	AIRE ACONDICIONADO	4,957.20
AB0024	AIRE ACONDICIONADO	33,752.70
AB0025	AIRE ACONDICIONADO	33,752.70
AB0027	AIRE ACONDICIONADO	4,957.20
AB0028	AIRE ACONDICIONADO	4,957.20
AB0029	AIRE ACONDICIONADO	4,957.20
AB0030	AIRE ACONDICIONADO	11,591.10
AB0031	AIRE ACONDICIONADO	9,936.27
AB0032	AIRE ACONDICIONADO	5,175.90
AB0033	AIRE ACONDICIONADO	9,936.27
AB0034	AIRE ACONDICIONADO	4,957.20
AB0037	AIRE ACONDICIONADO	3,803.48
AB0038	AIRE ACONDICIONADO	5,158.40
AB39	AIRE ACONDICIONADO	4,957.20
AB40	AIRE ACONDICIONADO	4,838.37
AB41	AIRE ACONDICIONADO	31,230.36
AB42	AIRE ACONDICIONADO	31,230.36
AB43	AIRE ACONDICIONADO	31,230.36
AB44	AIRE ACONDICIONADO	31,230.36
AB45	AIRE ACONDICIONADO	31,230.36
AB46	AIRE ACONDICIONADO	5,073.84
AÑ0001	CAFETERA	1,369.67
AÑ4	CAFETERA	629.10
AÑ5	CAFETERA	629.10
AÑ6	CAFETERA	998.50
AÑ7	CAFETERA	998.98
AY0001	COMPRESOR	2,339.43
BJ0001	ENGARGOLADORA	3,675.25
FI1	EQUIPO GENERADOR DE OZONO	4,228.20
FI2	EQUIPO GENERADOR DE OZONO	4,228.20
FI3	EQUIPO GENERADOR DE OZONO	4,228.20
FG1	EXTINGUIDOR	648.80
FG2	EXTINGUIDOR	648.80

h


FG3	EXTINGUIDOR	648.80
FG4	EXTINGUIDOR	648.80
FG5	EXTINGUIDOR	648.80
FG6	EXTINGUIDOR	648.80
FG7	EXTINGUIDOR	648.80
FG8	EXTINGUIDOR	648.80
FG9	EXTINGUIDOR	648.80
FG10	EXTINGUIDOR	648.80
FG11	EXTINGUIDOR	2,908.71
CI5	FRIGOBAR	3,990.00
CI2	FRIGOBAR	3,397.95
BV0002	GUILLOTINA	1,979.91
EQ3	HORNO DE MICROONDAS	2,519.40
EQ0001	HORNO DE MICROONDAS	1,311.48
CI4	REFRIGERADOR	3,238.99
FK1	SECADOR	4,516.00
FK2	SECADOR	4,516.00
FK3	SECADOR	4,516.00
DI0002	SUMADORA	729.00
DP11	TRITURADORA	1,985.49
DP12	TRITURADORA	1,985.50
DP13	TRITURADORA	1,985.50
DP14	TRITURADORA	1,985.50
DP15	TRITURADORA	1,985.50
DP16	TRITURADORA	1,985.50
AS0003	CAMARA FOTOGRAFICA	797.35
AS0004	CAMARA FOTOGRAFICA	797.35
AS0005	CAMARA FOTOGRAFICA	797.35
AS0006	CAMARA FOTOGRAFICA	797.35
AS0007	CAMARA FOTOGRAFICA	797.35
AS0008	CAMARA FOTOGRAFICA	797.35
AS0009	CAMARA FOTOGRAFICA	797.35
AS0010	CAMARA FOTOGRAFICA	797.35
AS12	CAMARA FOTOGRAFICA	786.29
EP0002	AUTOMOVIL	131,869.18
EP0003	AUTOMOVIL	77,798.40
EP0004	AUTOMOVIL	64,512.00
EP0006	AUTOMOVIL	77,798.40
EP0007	AUTOMOVIL	51,814.40
EP0008	AUTOMOVIL	68,608.00
EP0009	AUTOMOVIL	53,760.00
EP0012	AUTOMOVIL	98,816.00
EP0018	AUTOMOVIL	23,040.00
EP0019	AUTOMOVIL	23,040.00
EP0020	AUTOMOVIL	23,040.00
EP0021	AUTOMOVIL	31,744.00
EP0022	AUTOMOVIL	31,744.00
EP0023	AUTOMOVIL	61,952.00
EP0024	AUTOMOVIL	57,344.00
EP32	AUTOMOVIL	100,044.80
EP33	AUTOMOVIL	209,751.55
EP34	AUTOMOVIL	956,800.00
EP35	AUTOMOVIL	589,900.00
EP36	AUTOMOVIL	589,900.00
FL1	CAMPER CABINA	28,500.00
FM1	SISTEMA GNSS ESSURVEY E800	211,700.00

h

FN1	NAVEGADOR	9,293.63
FN2	NAVEGADOR	9,293.63
FN3	NAVEGADOR	9,293.63
FN4	NAVEGADOR	9,293.63
FN5	NAVEGADOR	9,293.63
FN6	NAVEGADOR	9,293.63
FN7	NAVEGADOR	9,293.63
FN8	NAVEGADOR	9,293.63
FO1	DISTANCIOMETRO LASER	3,789.43
FO2	DISTANCIOMETRO LASER	3,789.43
FO3	DISTANCIOMETRO LASER	3,789.43
FO4	DISTANCIOMETRO LASER	3,789.43
FO5	DISTANCIOMETRO LASER	3,789.43
FO6	DISTANCIOMETRO LASER	3,789.43
FO7	DISTANCIOMETRO LASER	3,789.43
FO8	DISTANCIOMETRO LASER	3,789.43
AK5	BOCINA	0.00
EE2	BOCINA 2.1	1,178.10
AS13	CAMARA FOTOGRAFICA	1,075.89
AS0001	CAMARA FOTOGRAFICA	1,645.48
AS0002	CAMARA FOTOGRAFICA	6,462.51
AS14	CAMARA FOTOGRAFICA	1,075.89
AS15	CAMARA FOTOGRAFICA	1,075.89
AT0001	CAMARA WEB	4,902.53
AU0001	CANON PARA PROYECCIONES	5,832.00
AU0002	CANON PARA PROYECCIONES	5,832.00
AU0003	CANON PARA PROYECCIONES	5,832.00
AU0004	CANON PARA PROYECCIONES	12,910.10
AU6	CANON PARA PROYECCIONES	5,526.26
EC0001	CELULAR	17,130.77
EC2	CELULAR	21,584.96
EC3	CELULAR	23,400.00
AZ0001	CONMUTADOR	13,851.00
AZ0002	CONMUTADOR	11,664.00
FE1	CONSOLA	2,187.00
EA1	MICROFONOS	611.23
EA2	MICROFONOS	655.37
CO0003	PANTALLA	2,916.00
CO0006	PANTALLA	11,091.37
CO0007	PANTALLA	12,328.34
CO8	PANTALLA	4,081.67
CO9	PANTALLA	10,529.19
ED0001	TEATRO EN CASA	3,785.84
DN0001	TELEFONO	1,013.75
DN0002	TELEFONO	655.37
DN0003	TELEFONO	761.08
DN0004	TELEFONO	655.37
DN0005	TELEFONO	655.37
DN0007	TELEFONO	646.14
DN0011	TELEFONO	1,181.85
DN0012	TELEFONO	655.37
DN0014	TELEFONO	655.37
DN0015	TELEFONO	632.95
DN0016	TELEFONO	655.37
DN0018	TELEFONO	655.37
DN0021	TELEFONO	874.80

h

DN0028	TELEFONO	646.13
DN0029	TELEFONO	655.37
DN0030	TELEFONO	655.37
DN0031	TELEFONO	655.37
DN0032	TELEFONO	655.37
DN0042	TELEFONO	655.37
DN0043	TELEFONO	655.37
DN0047	TELEFONO	655.37
DN52	TELEFONO	655.37
DN53	TELEFONO	718.79
DN54	TELEFONO	1,271.75
DN56	TELEFONO	655.37
DN57	TELEFONO	655.37
DN58	TELEFONO	655.37
DN59	TELEFONO	655.37
DN60	TELEFONO	1,390.00
DN61	TELEFONO	728.19
DN62	TELEFONO	0.00
FP1	CONVERTIDOR	5,759.04
TOTAL		7,186,620.59



L.C. VIRIDIANA DE ANDA PARRA

DIRECTORA GENERAL DE LA DIRECCIÓN GENERAL DE ADMINISTRACION



ASEN

AUDITORÍA SUPERIOR
DEL ESTADO DE NAYARIT

PODER LEGISLATIVO

Cuenta Pública 2023

AUDITORIA SUPERIOR DEL ESTADO DE NAYARIT

Relación de Bienes Inmuebles que componen el patrimonio

Del 1 de Enero al 31 de Diciembre de 2023

Código	Descripción del Bien	Valor en libros
--------	----------------------	-----------------

NO APLICA

L.C. VIRIDIANA DE ANDA PARRA

DIRECTORA GENERAL DE LA DIRECCIÓN GENERAL DE ADMINISTRACION



ASEN

AUDITORÍA SUPERIOR
DEL ESTADO DE NAYARIT

PODER LEGISLATIVO

Cuenta Pública 2023

AUDITORIA SUPERIOR DEL ESTADO DE NAYARIT

Relación de cuentas bancarias productivas específicas

Del 1 de Enero al 31 de Diciembre de 2023

Fondo, Programa o Convenio	Datos Cuenta Bancaria	
	Institución Bancaria	Número de Cuenta

NO APLICA

L.C. VIRIDIANA DE ANDA PARRA

DIRECTORA GENERAL DE LA DIRECCIÓN GENERAL DE ADMINISTRACION



ASEN

AUDITORÍA SUPERIOR
DEL ESTADO DE NAYARIT

PODER LEGISLATIVO

Cuenta Pública 2023

AUDITORIA SUPERIOR DEL ESTADO DE NAYARIT

Relación de esquemas bursátiles y de cobertura financieras

Del 1 de Enero al 31 de Diciembre de 2023

NO APLICA

L.C. VIRIDIANA DE ANDA PARRA

DIRECTORA GENERAL DE LA DIRECCIÓN GENERAL DE ADMINISTRACION



ASEN

AUDITORÍA SUPERIOR
DEL ESTADO DE NAYARIT

PODER LEGISLATIVO

Cuenta Pública 2023

AUDITORIA SUPERIOR DEL ESTADO DE NAYARIT

Información adicional

Del 1 de Enero al 31 de Diciembre de 2023

NO APLICA

L.C. VIRIDIANA DE ANDA PARRA

DIRECTORA GENERAL DE LA DIRECCIÓN GENERAL DE ADMINISTRACION

Concepto (c)	31 de diciembre de 2023 (d)	31 de diciembre de 2022 (e)	Concepto (c)	31 de diciembre de 2023 (d)	31 de diciembre de 2022 (e)
ACTIVO			PASIVO		
Activo Circulante			Pasivo Circulante		
a. Efectivo y Equivalentes (a=a1+a2+a3+a4+a5+a6+a7)	6,601,316.41	2,024,367.50	a. Cuentas por Pagar a Corto Plazo (a=a1+a2+a3+a4+a5+a6+a7+a8+a9)	110,053.82	67,539.10
a1) Efectivo	0.00	-5,556.14	a1) Servicios Personales por Pagar a Corto Plazo	0.00	0.00
a2) Bancos/Tesorería	6,601,316.41	2,029,923.64	a2) Proveedores por Pagar a Corto Plazo	0.00	0.00
a3) Bancos/Dependencias y Otros	0.00	0.00	a3) Contratistas por Obras Públicas por Pagar a Corto Plazo	0.00	0.00
a4) Inversiones Temporales (Hasta 3 meses)	0.00	0.00	a4) Participaciones y Aportaciones por Pagar a Corto Plazo	0.00	0.00
a5) Fondos con Afectación Específica	0.00	0.00	a5) Transferencias Otorgadas por Pagar a Corto Plazo	0.00	0.00
a6) Depósitos de Fondos de Terceros en Garantía y/o Administración	0.00	0.00	a6) Intereses, Comisiones y Otros Gastos de la Deuda Pública por Pagar a Corto Plazo	0.00	0.00
a7) Otros Efectivos y Equivalentes	0.00	0.00	a7) Retenciones y Contribuciones por Pagar a Corto Plazo	0.00	0.00
b. Derechos a Recibir Efectivo o Equivalentes (b=b1+b2+b3+b4+b5+b6+b7)	7,533.83	9,135.33	a8) Devoluciones de la Ley de Ingresos por Pagar a Corto Plazo	0.00	0.00
b1) Inversiones Financieras de Corto Plazo	0.00	0.00	a9) Otras Cuentas por Pagar a Corto Plazo	110,053.82	67,539.10
b2) Cuentas por Cobrar a Corto Plazo	0.00	0.00	b. Documentos por Pagar a Corto Plazo (b=b1+b2+b3)	0.00	0.00
b3) Deudores Diversos por Cobrar a Corto Plazo	1,668.97	1,270.47	b1) Documentos Comerciales por Pagar a Corto Plazo	0.00	0.00
b4) Ingresos por Recuperar a Corto Plazo	0.00	0.00	b2) Documentos con Contratistas por Obras Públicas por Pagar a Corto Plazo	0.00	0.00
b5) Deudores por Anticipos de la Tesorería a Corto Plazo	0.00	0.00	b3) Otros Documentos por Pagar a Corto Plazo	0.00	0.00
b6) Préstamos Otorgados a Corto Plazo	5,864.86	7,864.86	c. Porción a Corto Plazo de la Deuda Pública a Largo Plazo (c=c1+c2)	0.00	0.00
b7) Otros Derechos a Recibir Efectivo o Equivalentes a Corto Plazo	0.00	0.00	c1) Porción a Corto Plazo de la Deuda Pública	0.00	0.00
c. Derechos a Recibir Bienes o Servicios (c=c1+c2+c3+c4+c5)	0.00	0.20	c2) Porción a Corto Plazo de Arrendamiento Financiero	0.00	0.00
c1) Anticipo a Proveedores por Adquisición de Bienes y Prestación de Servicios a Corto Plazo	0.00	0.20	d. Títulos y Valores a Corto Plazo	0.00	0.00
c2) Anticipo a Proveedores por Adquisición de Bienes Inmuebles y Muebles a Corto Plazo	0.00	0.00	e. Pasivos Diferidos a Corto Plazo (e=e1+e2+e3)	0.00	0.00
c3) Anticipo a Proveedores por Adquisición de Bienes Intangibles a Corto Plazo	0.00	0.00	e1) Ingresos Cobrados por Adelantado a Corto Plazo	0.00	0.00
c4) Anticipo a Contratistas por Obras Públicas a Corto Plazo	0.00	0.00	e2) Intereses Cobrados por Adelantado a Corto Plazo	0.00	0.00
c5) Otros Derechos a Recibir Bienes o Servicios a Corto Plazo	0.00	0.00	e3) Otros Pasivos Diferidos a Corto Plazo	0.00	0.00
d. Inventarios (d=d1+d2+d3+d4+d5)	0.00	0.00	f. Fondos y Bienes de Terceros en Garantía y/o Administración a Corto Plazo (f=f1+f2+f3+f4+f5+f6)	0.00	0.00
d1) Inventario de Mercancías para Venta	0.00	0.00	f1) Fondos en Garantía a Corto Plazo	0.00	0.00
d2) Inventario de Mercancías Terminadas	0.00	0.00	f2) Fondos en Administración a Corto Plazo	0.00	0.00
d3) Inventario de Mercancías en Proceso de Elaboración	0.00	0.00	f3) Fondos Contingentes a Corto Plazo	0.00	0.00
d4) Inventario de Materias Primas, Materiales y Suministros para Producción	0.00	0.00	f4) Fondos de Fideicomisos, Mandatos y Contratos Análogos a Corto Plazo	0.00	0.00
d5) Bienes en Tránsito	0.00	0.00	f5) Otros Fondos de Terceros en Garantía y/o Administración a Corto Plazo	0.00	0.00
e. Almacenes	0.00	0.00	f6) Valores y Bienes en Garantía a Corto Plazo	0.00	0.00
f. Estimación por Pérdida o Deterioro de Activos Circulantes (f=f1+f2)	0.00	0.00	g. Provisiones a Corto Plazo (g=g1+g2+g3)	0.00	0.00
f1) Estimaciones para Cuentas Incobrables por Derechos a Recibir Efectivo o Equivalentes	0.00	0.00	g1) Provisión para Demandas y Juicios a Corto Plazo	0.00	0.00
f2) Estimación por Deterioro de Inventarios	0.00	0.00	g2) Provisión para Contingencias a Corto Plazo	0.00	0.00
g. Otros Activos Circulantes (g=g1+g2+g3+g4)	0.00	0.00	g3) Otras Provisiones a Corto Plazo	0.00	0.00
g1) Valores en Garantía	0.00	0.00	h. Otros Pasivos a Corto Plazo (h=h1+h2+h3)	0.00	0.00

AUDITORIA SUPERIOR DEL ESTADO DE NAYARIT (a)
Estado de Situación Financiera Detallado - LDF
Al 31 de diciembre de 2023 y al 31 de Diciembre de 2022 (b)

		(PESOS)					
g2) Bienes en Garantía (excluye depósitos de fondos)	0.00	0.00	h1) Ingresos por Clasificar	0.00	0.00		
g3) Bienes Derivados de Embargos, Decomisos, Aseguramientos y Dación en Pago	0.00	0.00	h2) Recaudación por Participar	0.00	0.00		
g4) Adquisición con Fondos de Terceros	0.00	0.00	h3) Otros Pasivos Circulantes	0.00	0.00		
IA. Total de Activos Circulantes (IA = a + b + c + d + e + f + g)	6,608,850.24	2,033,503.03	IIA. Total de Pasivos Circulantes (IIA = a + b + c + d + e + f + g + h)	110,053.82	67,539.10		
Activo No Circulante			Pasivo No Circulante				
a. Inversiones Financieras a Largo Plazo	0.00	0.00	a. Cuentas por Pagar a Largo Plazo	0.00	0.00		
b. Derechos a Recibir Efectivo o Equivalentes a Largo Plazo	0.00	0.00	b. Documentos por Pagar a Largo Plazo	0.00	0.00		
c. Bienes Inmuebles, Infraestructura y Construcciones en Proceso	0.00	0.00	c. Deuda Pública a Largo Plazo	0.00	0.00		
d. Bienes Muebles	11,407,178.78	9,166,824.75	d. Pasivos Diferidos a Largo Plazo	0.00	0.00		
e. Activos Intangibles	0.00	0.00	e. Fondos y Bienes de Terceros en Garantía y/o en Administración a Largo Plazo	0.00	0.00		
f. Depreciación, Deterioro y Amortización Acumulada de Bienes	-4,220,558.19	-2,844,815.92	f. Provisiones a Largo Plazo	0.00	0.00		
g. Activos Diferidos	0.00	0.00	IIB. Total de Pasivos No Circulantes (IIB = a + b + c + d + e + f)	0.00	0.00		
h. Estimación por Pérdida o Deterioro de Activos no Circulantes	0.00	0.00	II. Total del Pasivo (II = IIA + IIB)	110,053.82	67,539.10		
i. Otros Activos no Circulantes	0.00	0.00	HACIENDA PÚBLICA/PATRIMONIO				
IB. Total de Activos No Circulantes (IB = a + b + c + d + e + f + g + h + i)	7,186,620.59	6,322,008.83	IIIA. Hacienda Pública/Patrimonio Contribuido (IIIA = a + b + c)	0.00	0.00		
I. Total del Activo (I = IA + IB)	13,795,470.83	8,355,511.86	a. Aportaciones	0.00	0.00		
			b. Donaciones de Capital	0.00	0.00		
			c. Actualización de la Hacienda Pública/Patrimonio	0.00	0.00		
			IIIB. Hacienda Pública/Patrimonio Generado (IIIB = a + b + c + d + e)	13,685,417.01	8,287,972.76		
			a. Resultados del Ejercicio (Ahorro/ Desahorro)	5,397,444.25	2,641,294.32		
			b. Resultados de Ejercicios Anteriores	8,287,972.76	5,646,678.44		
			c. Revalúos	0.00	0.00		
			d. Reservas	0.00	0.00		
			e. Rectificaciones de Resultados de Ejercicios Anteriores	0.00	0.00		
			IIIC. Exceso o Insuficiencia en la Actualización de la Hacienda Pública/Patrimonio (IIIC=a+b)	0.00	0.00		
			a. Resultado por Posición Monetaria	0.00	0.00		
			b. Resultado por Tenencia de Activos no Monetarios	0.00	0.00		
			III. Total Hacienda Pública/Patrimonio (III = IIIA + IIIB + IIIC)	13,685,417.01	8,287,972.76		
			IV. Total del Pasivo y Hacienda Pública/Patrimonio (IV = II + III)	13,795,470.83	8,355,511.86		

Viridiana de Anda PARRA

Denominación de la Deuda Pública y Otros Pasivos	Saldo al 31 de diciembre de 2022 (d)	Disposiciones del Periodo	Amortizaciones del Periodo	Revaluaciones, Reclasificaciones y Otros Ajustes	Saldo Final del Periodo (h)	Pago de Intereses del Periodo	Pago de Comisiones y demás costos asociados durante el Periodo
(c)	(d)	(e)	(f)	(g)	h=d+e-f+g	(i)	(j)
1. Deuda Pública (1=A+B)	0.00	0.00	0.00	0.00	0.00	0.00	0.00
A. Corto Plazo (A=a1+a2+a3)	0.00	0.00	0.00	0.00	0.00	0.00	0.00
a1) Instituciones de Crédito	0.00	0.00	0.00	0.00	0.00	0.00	0.00
a2) Títulos y Valores	0.00	0.00	0.00	0.00	0.00	0.00	0.00
a3) Arrendamientos Financieros	0.00	0.00	0.00	0.00	0.00	0.00	0.00
B. Largo Plazo (B=b1+b2+b3)	0.00	0.00	0.00	0.00	0.00	0.00	0.00
b1) Instituciones de Crédito	0.00	0.00	0.00	0.00	0.00	0.00	0.00
b2) Títulos y Valores	0.00	0.00	0.00	0.00	0.00	0.00	0.00
b3) Arrendamientos Financieros	0.00	0.00	0.00	0.00	0.00	0.00	0.00
2. Otros Pasivos	67,539.10	0.00	0.00	0.00	110,053.82	0.00	0.00
3. Total de la Deuda Pública y Otros Pasivos (3=1+2)	67,539.10	0.00	0.00	0.00	110,053.82	0.00	0.00
4. Deuda Contingente 1 (informativo)	0.00	0.00	0.00	0.00	0.00	0.00	0.00
A. Deuda Contingente 1	0.00	0.00	0.00	0.00	0.00	0.00	0.00
B. Deuda Contingente 2	0.00	0.00	0.00	0.00	0.00	0.00	0.00
C. Deuda Contingente 3	0.00	0.00	0.00	0.00	0.00	0.00	0.00
5. Valor de Instrumentos Bono Cupón Cero 2 (Informativo)	0.00	0.00	0.00	0.00	0.00	0.00	0.00
A. Instrumento Bono Cupón Cero 1	0.00	0.00	0.00	0.00	0.00	0.00	0.00
B. Instrumento Bono Cupón Cero 2	0.00	0.00	0.00	0.00	0.00	0.00	0.00
C. Instrumento Bono Cupón Cero 3	0.00	0.00	0.00	0.00	0.00	0.00	0.00

1. Se refiere a cualquier Financiamiento sin fuente o garantía de pago definida, que sea asumida de manera solidaria o subsidiaria por las Entidades Federativas con sus Municipios, organismos descentralizados y empresas de participación estatal mayoritaria y

2. Se refiere al valor del Bono Cupón Cero que respalda el pago de los créditos asociados al mismo (Activo).

Obligaciones a Corto Plazo (k)	Monto Contratado (l)	Plazo Pactado (m)	Tasa de Interés (n)	Comisiones y Costos Relacionados (o)	Tasa Efectiva (p)
6. Obligaciones a Corto Plazo (Informativo)	0.00	0.00	0.00	0.00	0.00
A. Crédito 1	0.00	0.00	0.00	0.00	0.00
B. Crédito 2	0.00	0.00	0.00	0.00	0.00
C. Crédito 3	0.00	0.00	0.00	0.00	0.00



L.C. VIRIDIANA DE ANDA PARRA

DIRECTORA GENERAL DE LA DIRECCIÓN GENERAL DE ADMINISTRACION

Cuenta Pública 2023
AUDITORIA SUPERIOR DEL ESTADO DE NAYARIT (a)
Informe Analítico de Obligaciones Diferentes de Financiamientos – LDF
Del 1 de Enero al 31 de Diciembre de 2023 (b)
(PESOS)

Denominación de las Obligaciones Diferentes de Financiamiento	Fecha del Contrato	Fecha de inicio de operación del proyecto	Fecha de vencimiento	Monto de la inversión pactado	Plazo pactado	Monto promedio mensual del pago de la contraprestación	Monto promedio mensual del pago de la contraprestación correspondiente al pago de inversión	Monto pagado de la inversión al 31 de diciembre de 2023	Monto pagado de la inversión actualizado al 31 de diciembre de 2023	Saldo pendiente por pagar de la inversión al 31 de diciembre de 2023
(c)	(d)	(e)	(f)	(g)	(h)	(i)	(j)	(k)	(l)	(m = g - l)
A. Asociaciones Público Privadas (APP's) (A=a+b+c+d)	0	0	0	0	0	0	0	0	0	0
a) APP 1	0	0	0	0	0	0	0	0	0	0
b) APP 2	0	0	0	0	0	0	0	0	0	0
c) APP 3	0	0	0	0	0	0	0	0	0	0
d) APP 3	0	0	0	0	0	0	0	0	0	0
B. Otros Instrumentos (B=a+b+c+d)	0	0	0	0	0	0	0	0	0	0
a) Otro Instrumento 1	0	0	0	0	0	0	0	0	0	0
b) Otro Instrumento 2	0	0	0	0	0	0	0	0	0	0
c) Otro Instrumento 3	0	0	0	0	0	0	0	0	0	0
d) Otro Instrumento 3	0	0	0	0	0	0	0	0	0	0
C. Total de Obligaciones Diferentes de Financiamiento (C=A+B)	0	0	0	0	0	0	0	0	0	0



L.C. VIRIDIANA DE ANDA PARRA

DIRECTORA GENERAL DE LA DIRECCIÓN GENERAL DE ADMINISTRACION

Concepto (c)	Estimado/ Aprobado (d)	Devengado	Recaudado/ Pagado
A. Ingresos Totales (A = A1+A2+A3)	66,765,772.26	76,093,574.77	76,093,574.77
A1. Ingresos de Libre Disposición	66,765,772.26	76,093,574.77	76,093,574.77
A2. Transferencias Federales Etiquetadas	0.00	0.00	0.00
A3. Financiamiento Neto	0.00	0.00	0.00
B. Egresos Presupuestarios¹ (B = B1+B2)	68,714,688.39	71,560,742.28	71,560,742.28
B1. Gasto No Etiquetado (sin incluir Amortización de la Deuda Pública)	68,714,688.39	71,560,742.28	71,560,742.28
B2. Gasto Etiquetado (sin incluir Amortización de la Deuda Pública)	0.00	0.00	0.00
C. Remanentes del Ejercicio Anterior (C = C1 + C2)	2,032,632.13	1,996,991.40	1,996,991.40
C1. Remanentes de Ingresos de Libre Disposición aplicados en el periodo	2,032,632.13	1,996,991.40	1,996,991.40
C2. Remanentes de Transferencias Federales Etiquetadas aplicados en el periodo	0.00	0.00	0.00
I. Balance Presupuestario (I = A - B + C)	83,716.00	6,529,823.89	6,529,823.89
II. Balance Presupuestario sin Financiamiento Neto (II = I - A3)	83,716.00	6,529,823.89	6,529,823.89
III. Balance Presupuestario sin Financiamiento Neto y sin Remanentes del Ejercicio Anterior (III = II - C)	-1,948,916.13	4,532,832.49	4,532,832.49

Concepto	Aprobado	Devengado	Pagado
E. Intereses, Comisiones y Gastos de la Deuda (E = E1+E2)	0.00	0.00	0.00
E1. Intereses, Comisiones y Gastos de la Deuda con Gasto No Etiquetado	0.00	0.00	0.00
E2. Intereses, Comisiones y Gastos de la Deuda con Gasto Etiquetado	0.00	0.00	0.00
IV. Balance Primario (IV = III + E)	-1,948,916.13	4,532,832.49	4,532,832.49

Concepto	Estimado/ Aprobado	Devengado	Recaudado/ Pagado
F. Financiamiento (F = F1 + F2)	0.00	0.00	0.00
F1. Financiamiento con Fuente de Pago de Ingresos de Libre Disposición	0.00	0.00	0.00
F2. Financiamiento con Fuente de Pago de Transferencias Federales Etiquetadas	0.00	0.00	0.00
G. Amortización de la Deuda (G = G1 + G2)	0.00	0.00	0.00
G1. Amortización de la Deuda Pública con Gasto No Etiquetado	0.00	0.00	0.00
G2. Amortización de la Deuda Pública con Gasto Etiquetado	0.00	0.00	0.00
A3. Financiamiento Neto (A3 = F - G)	0.00	0.00	0.00

Concepto	Estimado/ Aprobado	Devengado	Recaudado/ Pagado
A1. Ingresos de Libre Disposición	66,765,772.26	76,093,574.77	76,093,574.77
A3.1 Financiamiento Neto con Fuente de Pago de Ingresos de Libre Disposición (A3.1 = F1 - G1)	0.00	0.00	0.00
F1. Financiamiento con Fuente de Pago de Ingresos de Libre Disposición	0.00	0.00	0.00
G1. Amortización de la Deuda Pública con Gasto No Etiquetado	0.00	0.00	0.00
B1. Gasto No Etiquetado (sin incluir Amortización de la Deuda Pública)	68,714,688.39	71,560,742.28	71,560,742.28
C1. Remanentes de Ingresos de Libre Disposición aplicados en el periodo	2,032,632.13	1,996,991.40	1,996,991.40
V. Balance Presupuestario de Recursos Disponibles (V = A1 + A3.1 - B1 + C1)	83,716.00	6,529,823.89	6,529,823.89
VI. Balance Presupuestario de Recursos Disponibles sin Financiamiento Neto (VI = V - A3.1)	83,716.00	6,529,823.89	6,529,823.89


Concepto	Estimado/ Aprobado	Devengado	Recaudado/ Pagado
A2. Transferencias Federales Etiquetadas	0.00	0.00	0.00
A3.2 Financiamiento Neto con Fuente de Pago de Transferencias Federales Etiquetadas (A3.2 = F2 - G2)	0.00	0.00	0.00
F2. Financiamiento con Fuente de Pago de Transferencias Federales Etiquetadas	0.00	0.00	0.00
G2. Amortización de la Deuda Pública con Gasto Etiquetado	0.00	0.00	0.00
B2. Gasto Etiquetado (sin incluir Amortización de la Deuda Pública)	0.00	0.00	0.00
C2. Remanentes de Transferencias Federales Etiquetadas aplicados en el periodo	0.00	0.00	0.00
VII. Balance Presupuestario de Recursos Etiquetados (VII = A2 + A3.2 - B2 + C2)	0.00	0.00	0.00
VIII. Balance Presupuestario de Recursos Etiquetados sin Financiamiento Neto (VIII = VII - A3.2)	0.00	0.00	0.00



L.C. VIRIDIANA DE ANDA PARRA

DIRECTORA GENERAL DE LA DIRECCIÓN GENERAL DE ADMINISTRACION

Concepto (c)	Ingreso					Diferencia (e)
	Estimado (d)	Ampliaciones/ (Reducciones)	Modificado	Devengado	Recaudado	
a4) Fondo de Aportaciones para el Fortalecimiento de los Municipios y de las Demarcaciones Territoriales del Distrito Federal	0.00	0.00	0.00	0.00	0.00	0.00
a5) Fondo de Aportaciones Múltiples	0.00	0.00	0.00	0.00	0.00	0.00
a6) Fondo de Aportaciones para la Educación Tecnológica y de Adultos	0.00	0.00	0.00	0.00	0.00	0.00
a7) Fondo de Aportaciones para la Seguridad Pública de los Estados y del Distrito Federal	0.00	0.00	0.00	0.00	0.00	0.00
a8) Fondo de Aportaciones para el Fortalecimiento de las Entidades Federativas	0.00	0.00	0.00	0.00	0.00	0.00
B. Convenios (B=b1+b2+b3+b4)	0.00	0.00	0.00	0.00	0.00	0.00
b1) Convenios de Protección Social en Salud	0.00	0.00	0.00	0.00	0.00	0.00
b2) Convenios de Descentralización	0.00	0.00	0.00	0.00	0.00	0.00
b3) Convenios de Reasignación	0.00	0.00	0.00	0.00	0.00	0.00
b4) Otros Convenios y Subsidios	0.00	0.00	0.00	0.00	0.00	0.00
C. Fondos Distintos de Aportaciones (C=c1+c2)	0.00	0.00	0.00	0.00	0.00	0.00
c1) Fondo para Entidades Federativas y Municipios Productores de Hidrocarburos	0.00	0.00	0.00	0.00	0.00	0.00
c2) Fondo Minero	0.00	0.00	0.00	0.00	0.00	0.00
D. Transferencias, Asignaciones, Subsidios y Subvenciones, y Pensiones y Jubilaciones	0.00	0.00	0.00	0.00	0.00	0.00
E. Otras Transferencias Federales Etiquetadas	0.00	0.00	0.00	0.00	0.00	0.00
II. Total de Transferencias Federales Etiquetadas (II = A + B + C + D + E)	0.00	0.00	0.00	0.00	0.00	0.00
III. Ingresos Derivados de Financiamientos (III = A)	0.00	0.00	0.00	0.00	0.00	0.00
A. Ingresos Derivados de Financiamientos			0.00	0.00		0.00
IV. Total de Ingresos (IV = I + II + III)	66,765,772.26	9,437,036.51	76,202,808.77	76,093,574.77	76,093,574.77	9,327,802.51
Datos Informativos						
1. Ingresos Derivados de Financiamientos con Fuente de Pago de Ingresos de Libre Disposición	0.00	0.00	0.00	0.00	0.00	0.00
2. Ingresos Derivados de Financiamientos con Fuente de Pago de Transferencias Federales Etiquetadas	0.00	0.00	0.00	0.00	0.00	0.00
3. Ingresos Derivados de Financiamientos (3 = 1 + 2)	0.00	0.00	0.00	0.00	0.00	0.00


L.C. VIRIDIANA DE ANDA PARRA
DIRECTORA GENERAL DE LA DIRECCIÓN GENERAL DE ADMINISTRACION

AUDITORIA SUPERIOR DEL ESTADO DE NAYARIT (a)
Estado Analítico del Ejercicio del Presupuesto de Egresos Detallado - LDF
Clasificación por Objeto del Gasto (Capítulo y Concepto)
Del 1 de Enero al 31 de Diciembre de 2023 (b)
(PESOS)

Concepto (c)	Egresos					Subejercicio (e)
	Aprobado (d)	Ampliaciones/	Modificado	Devengado	Pagado	
c3) Servicios Profesionales, Científicos, Técnicos y Otros Servicios	0.00	0.00	0.00	0.00	0.00	0.00
c4) Servicios Financieros, Bancarios y Comerciales	0.00	0.00	0.00	0.00	0.00	0.00
c5) Servicios de Instalación, Reparación, Mantenimiento y Conservación	0.00	0.00	0.00	0.00	0.00	0.00
c6) Servicios de Comunicación Social y Publicidad	0.00	0.00	0.00	0.00	0.00	0.00
c7) Servicios de Traslado y Viáticos	0.00	0.00	0.00	0.00	0.00	0.00
c8) Servicios Oficiales	0.00	0.00	0.00	0.00	0.00	0.00
c9) Otros Servicios Generales	0.00	0.00	0.00	0.00	0.00	0.00
D. Transferencias, Asignaciones, Subsidios y Otras Ayudas	0.00	0.00	0.00	0.00	0.00	0.00
d1) Transferencias Internas y Asignaciones al Sector Público	0.00	0.00	0.00	0.00	0.00	0.00
d2) Transferencias al Resto del Sector Público	0.00	0.00	0.00	0.00	0.00	0.00
d3) Subsidios y Subvenciones	0.00	0.00	0.00	0.00	0.00	0.00
d4) Ayudas Sociales	0.00	0.00	0.00	0.00	0.00	0.00
d5) Pensiones y Jubilaciones	0.00	0.00	0.00	0.00	0.00	0.00
d6) Transferencias a Fideicomisos, Mandatos y Otros Análogos	0.00	0.00	0.00	0.00	0.00	0.00
d7) Transferencias a la Seguridad Social	0.00	0.00	0.00	0.00	0.00	0.00
d8) Donativos	0.00	0.00	0.00	0.00	0.00	0.00
d9) Transferencias al Exterior	0.00	0.00	0.00	0.00	0.00	0.00
E. Bienes Muebles, Inmuebles e Intangibles (E=e1+e2+e3+e4+e5+e6+e7+e8+e9)	0.00	0.00	0.00	0.00	0.00	0.00
e1) Mobiliario y Equipo de Administración	0.00	0.00	0.00	0.00	0.00	0.00
e2) Mobiliario y Equipo Educativo y Recreativo	0.00	0.00	0.00	0.00	0.00	0.00
e3) Equipo e Instrumental Médico y de Laboratorio	0.00	0.00	0.00	0.00	0.00	0.00
e4) Vehículos y Equipo de Transporte	0.00	0.00	0.00	0.00	0.00	0.00
e5) Equipo de Defensa y Seguridad	0.00	0.00	0.00	0.00	0.00	0.00
e6) Maquinaria, Otros Equipos y Herramientas	0.00	0.00	0.00	0.00	0.00	0.00
e7) Activos Biológicos	0.00	0.00	0.00	0.00	0.00	0.00
e8) Bienes Inmuebles	0.00	0.00	0.00	0.00	0.00	0.00
e9) Activos Intangibles	0.00	0.00	0.00	0.00	0.00	0.00
F. Inversión Pública (F=f1+f2+f3)	0.00	0.00	0.00	0.00	0.00	0.00
f1) Obra Pública en Bienes de Dominio Público	0.00	0.00	0.00	0.00	0.00	0.00
f2) Obra Pública en Bienes Propios	0.00	0.00	0.00	0.00	0.00	0.00
f3) Proyectos Productivos y Acciones de Fomento	0.00	0.00	0.00	0.00	0.00	0.00
G. Inversiones Financieras y Otras Provisiones (G=g1+g2+g3+g4+g5+g6+g7)	0.00	0.00	0.00	0.00	0.00	0.00
g1) Inversiones Para el Fomento de Actividades Productivas	0.00	0.00	0.00	0.00	0.00	0.00
g2) Acciones y Participaciones de Capital	0.00	0.00	0.00	0.00	0.00	0.00
g3) Compra de Títulos y Valores	0.00	0.00	0.00	0.00	0.00	0.00
g4) Concesión de Préstamos	0.00	0.00	0.00	0.00	0.00	0.00
g5) Inversiones en Fideicomisos, Mandatos y Otros Análogos	0.00	0.00	0.00	0.00	0.00	0.00
Fideicomiso de Desastres Naturales (Informativo)	0.00	0.00	0.00	0.00	0.00	0.00
g6) Otras Inversiones Financieras	0.00	0.00	0.00	0.00	0.00	0.00
g7) Provisiones para Contingencias y Otras Erogaciones Especiales	0.00	0.00	0.00	0.00	0.00	0.00
H. Participaciones y Aportaciones (H=h1+h2+h3)	0.00	0.00	0.00	0.00	0.00	0.00
h1) Participaciones	0.00	0.00	0.00	0.00	0.00	0.00
h2) Aportaciones	0.00	0.00	0.00	0.00	0.00	0.00
h3) Convenios	0.00	0.00	0.00	0.00	0.00	0.00
I. Deuda Pública (I=i1+i2+i3+i4+i5+i6+i7)	0.00	0.00	0.00	0.00	0.00	0.00
i1) Amortización de la Deuda Pública	0.00	0.00	0.00	0.00	0.00	0.00
i2) Intereses de la Deuda Pública	0.00	0.00	0.00	0.00	0.00	0.00
i3) Comisiones de la Deuda Pública	0.00	0.00	0.00	0.00	0.00	0.00
i4) Gastos de la Deuda Pública	0.00	0.00	0.00	0.00	0.00	0.00

AUDITORIA SUPERIOR DEL ESTADO DE NAYARIT (a)
Estado Analítico del Ejercicio del Presupuesto de Egresos Detallado - LDF
Clasificación por Objeto del Gasto (Capítulo y Concepto)
Del 1 de Enero al 31 de Diciembre de 2023 (b)
(PESOS)

Concepto (c)	Egresos					Subejercicio (e)
	Aprobado (d)	Ampliaciones/	Modificado	Devengado	Pagado	
i5) Costo por Coberturas	0.00	0.00	0.00	0.00	0.00	0.00
i6) Apoyos Financieros	0.00	0.00	0.00	0.00	0.00	0.00
i7) Adeudos de Ejercicios Fiscales Anteriores (ADEFAS)	0.00	0.00	0.00	0.00	0.00	0.00
III. Total de Egresos (III = I + II)	68,714,688.39	9,437,036.51	78,151,724.90	71,560,742.28	71,560,742.28	6,590,982.62



L.C. VIRIDIANA DE ANDA PARRA
DIRECTORA GENERAL DE LA DIRECCIÓN GENERAL DE ADMINISTRACION

Cuenta Pública 2023
AUDITORIA SUPERIOR DEL ESTADO DE NAYARIT (a)
Estado Analítico del Ejercicio del Presupuesto de Egresos Detallado - LDF
Clasificación Administrativa
Del 1 de Enero al 31 de Diciembre de 2023 (b)
(PESOS)

Concepto (c)	Egresos					Subejercicio (e)
	Aprobado (d)	Ampliaciones/ (Reducciones)	Modificado	Devengado	Pagado	
I. Gasto No Etiquetado (I=A+B+C+D+E+F+G+H)	68,714,688.39	9,437,036.51	78,151,724.90	71,560,742.28	71,560,742.28	6,590,982.62
AUDITORIA SUPERIOR	17,196,498.60	-477,057.89	16,719,440.71	16,610,206.71	16,610,206.71	109,234.00
AUDITORIA FINANCIERA	16,328,614.40	1,046,663.00	17,375,277.40	17,375,277.40	17,375,277.40	0.00
AUDITORIA DE OBRA PÚBLICA	8,334,129.85	8,793,312.06	17,127,441.91	10,645,693.29	10,645,693.29	6,481,748.62
AUDITORIA AL DESEMPEÑO	5,916,072.32	30,471.03	5,946,543.35	5,946,543.35	5,946,543.35	0.00
DIRECCIÓN GENERAL DE ASUNTOS JURÍDICOS	11,792,744.33	976,178.14	12,768,922.47	12,768,922.47	12,768,922.47	0.00
DIRECCIÓN GENERAL DE ADMINISTRACIÓN	9,146,628.89	-932,529.83	8,214,099.06	8,214,099.06	8,214,099.06	0.00
II. Gasto Etiquetado (II=A+B+C+D+E+F+G+H)	0.00	0.00	0.00	0.00	0.00	0.00
AUDITORIA SUPERIOR	0.00	0.00	0.00	0.00	0.00	0.00
AUDITORIA FINANCIERA	0.00	0.00	0.00	0.00	0.00	0.00
AUDITORIA DE OBRA PÚBLICA	0.00	0.00	0.00	0.00	0.00	0.00
AUDITORIA AL DESEMPEÑO	0.00	0.00	0.00	0.00	0.00	0.00
DIRECCIÓN GENERAL DE ASUNTOS JURÍDICOS	0.00	0.00	0.00	0.00	0.00	0.00
DIRECCIÓN GENERAL DE ADMINISTRACIÓN	0.00	0.00	0.00	0.00	0.00	0.00
III. Total de Egresos (III = I + II)	68,714,688.39	9,437,036.51	78,151,724.90	71,560,742.28	71,560,742.28	6,590,982.62

L.C. VIRIDIANA DE ANDA PARRA
DIRECTORA GENERAL DE LA DIRECCIÓN GENERAL DE ADMINISTRACION

AUDITORIA SUPERIOR DEL ESTADO DE NAYARIT (a)
Estado Analítico del Ejercicio del Presupuesto de Egresos Detallado - LDF
Clasificación Funcional (Finalidad y Función)
Del 1 de Enero al 31 de Diciembre de 2023 (b)
(PESOS)

Concepto (c)	Egresos					Subejercicio (e)
	Aprobado (d)	Ampliaciones/ (Reducciones)	Modificado	Devengado	Pagado	
a7) Asuntos de Orden Público y de Seguridad Interior	0.00	0.00	0.00	0.00	0.00	0.00
a8) Otros Servicios Generales	0.00	0.00	0.00	0.00	0.00	0.00
B. Desarrollo Social (B=b1+b2+b3+b4+b5+b6+b7)	0.00	0.00	0.00	0.00	0.00	0.00
b1) Protección Ambiental	0.00	0.00	0.00	0.00	0.00	0.00
b2) Vivienda y Servicios a la Comunidad	0.00	0.00	0.00	0.00	0.00	0.00
b3) Salud	0.00	0.00	0.00	0.00	0.00	0.00
b4) Recreación, Cultura y Otras Manifestaciones Sociales	0.00	0.00	0.00	0.00	0.00	0.00
b5) Educación	0.00	0.00	0.00	0.00	0.00	0.00
b6) Protección Social	0.00	0.00	0.00	0.00	0.00	0.00
b7) Otros Asuntos Sociales	0.00	0.00	0.00	0.00	0.00	0.00
C. Desarrollo Económico (C=c1+c2+c3+c4+c5+c6+c7+c8+c9)	0.00	0.00	0.00	0.00	0.00	0.00
c1) Asuntos Económicos, Comerciales y Laborales en General	0.00	0.00	0.00	0.00	0.00	0.00
c2) Agropecuaria, Silvicultura, Pesca y Caza	0.00	0.00	0.00	0.00	0.00	0.00
c3) Combustibles y Energía	0.00	0.00	0.00	0.00	0.00	0.00
c4) Minería, Manufacturas y Construcción	0.00	0.00	0.00	0.00	0.00	0.00
c5) Transporte	0.00	0.00	0.00	0.00	0.00	0.00
c6) Comunicaciones	0.00	0.00	0.00	0.00	0.00	0.00
c7) Turismo	0.00	0.00	0.00	0.00	0.00	0.00
c8) Ciencia, Tecnología e Innovación	0.00	0.00	0.00	0.00	0.00	0.00
c9) Otras Industrias y Otros Asuntos Económicos	0.00	0.00	0.00	0.00	0.00	0.00
D. Otras No Clasificadas en Funciones Anteriores (D=d1+d2+d3+d4)	0.00	0.00	0.00	0.00	0.00	0.00
d1) Transacciones de la Deuda Pública / Costo Financiero de la Deuda	0.00	0.00	0.00	0.00	0.00	0.00
d2) Transferencias, Participaciones y Aportaciones Entre Diferentes Niveles y Ordenes de Gobierno	0.00	0.00	0.00	0.00	0.00	0.00
d3) Saneamiento del Sistema Financiero	0.00	0.00	0.00	0.00	0.00	0.00
d4) Adeudos de Ejercicios Fiscales Anteriores	0.00	0.00	0.00	0.00	0.00	0.00
III. Total de Egresos (III = I + II)	68,714,688.39	9,437,036.51	78,151,724.90	71,560,742.28	71,560,742.28	6,590,982.62

L.C. VIRIDIANA DE ANDA PARRA
DIRECTORA GENERAL DE LA DIRECCIÓN GENERAL DE ADMINISTRACION

Cuenta Pública 2023
AUDITORIA SUPERIOR DEL ESTADO DE NAYARIT (a)
Estado Analítico del Ejercicio del Presupuesto de Egresos Detallado - LDF
Clasificación de Servicios Personales por Categoría
Del 1 de Enero al 31 de Diciembre de 2023 (b)
(PESOS)

Concepto (c)	Egresos					Subejercicio (e)
	Aprobado (d)	Ampliaciones/ (Reducciones)	Modificado	Devengado	Pagado	
I. Gasto No Etiquetado (I=A+B+C+D+E+F)	56,680,005.89	5,516,539.98	62,196,545.87	61,482,811.87	61,482,811.87	713,734.00
A. Personal Administrativo y de Servicio Público	56,680,005.89	5,516,539.98	62,196,545.87	61,482,811.87	61,482,811.87	713,734.00
B. Magisterio	0.00	0.00	0.00	0.00	0.00	0.00
C. Servicios de Salud (C=c1+c2)	0.00	0.00	0.00	0.00	0.00	0.00
c1) Personal Administrativo	0.00	0.00	0.00	0.00	0.00	0.00
c2) Personal Médico, Paramédico y afin	0.00	0.00	0.00	0.00	0.00	0.00
D. Seguridad Pública	0.00	0.00	0.00	0.00	0.00	0.00
E. Gastos asociados a la implementación de nuevas leyes federales o reformas a las mismas (E = e1 + e2)	0.00	0.00	0.00	0.00	0.00	0.00
e1) Nombre del Programa o Ley 1	0.00	0.00	0.00	0.00	0.00	0.00
e2) Nombre del Programa o Ley 2	0.00	0.00	0.00	0.00	0.00	0.00
F. Sentencias laborales definitivas	0.00	0.00	0.00	0.00	0.00	0.00
II. Gasto Etiquetado (II=A+B+C+D+E+F)	0.00	0.00	0.00	0.00	0.00	0.00
A. Personal Administrativo y de Servicio Público	0.00	0.00	0.00	0.00	0.00	0.00
B. Magisterio	0.00	0.00	0.00	0.00	0.00	0.00
C. Servicios de Salud (C=c1+c2)	0.00	0.00	0.00	0.00	0.00	0.00
c1) Personal Administrativo	0.00	0.00	0.00	0.00	0.00	0.00
c2) Personal Médico, Paramédico y afin	0.00	0.00	0.00	0.00	0.00	0.00
D. Seguridad Pública	0.00	0.00	0.00	0.00	0.00	0.00
E. Gastos asociados a la implementación de nuevas leyes federales o reformas a las mismas (E = e1 + e2)	0.00	0.00	0.00	0.00	0.00	0.00
e1) Nombre del Programa o Ley 1	0.00	0.00	0.00	0.00	0.00	0.00
e2) Nombre del Programa o Ley 2	0.00	0.00	0.00	0.00	0.00	0.00
F. Sentencias laborales definitivas	0.00	0.00	0.00	0.00	0.00	0.00
III. Total del Gasto en Servicios Personales (III = I + II)	56,680,005.89	5,516,539.98	62,196,545.87	61,482,811.87	61,482,811.87	713,734.00

L.C. VIRIDIANA DE ANDA PARRA

DIRECTORA GENERAL DE LA DIRECCIÓN GENERAL DE ADMINISTRACION

Indicadores de Observancia (c)		Implementación			Resultado		Fundamento (h)	Comentarios (i)
		SI		NO	Monto o valor (f)	Unidad (pesos/porcentaje) (g)		
		Mecanismo de Verificación (d)		Fecha estimada de cumplimiento (e)				
INDICADORES PRESUPUESTARIOS								
A. INDICADORES CUANTITATIVOS								
1	Balance Presupuestario Sostenible (j)							
	a.	Propuesto	SI	Iniciativa de Ley de Ingresos y Proyecto de Presupuesto de Egresos		0.00	pesos	Art. 6 y 19 de la LDF
	b.	Estimada/Aprobado	SI	Ley de Ingresos y Presupuesto de Egresos		0.00	pesos	Art. 6 y 19 de la LDF
	c.	Devengado	SI	Cuenta Pública / Formato 4 LDF		6,529,823.89	pesos	Art. 6 y 19 de la LDF
2	Balance Presupuestario de Recursos Disponibles Sostenible (k)							
	a.	Propuesto	SI	Iniciativa de Ley de Ingresos y Proyecto de Presupuesto de Egresos		0.00	pesos	Art. 6 y 19 de la LDF
	b.	Estimada/Aprobado	SI	Ley de Ingresos y Presupuesto de Egresos		0.00	pesos	Art. 6 y 19 de la LDF
	c.	Devengado	SI	Cuenta Pública / Formato 4 LDF		6,529,823.89	pesos	Art. 6 y 19 de la LDF
3	Financiamiento Neto dentro del Techo de Financiamiento Neto (l)							
	a.	Propuesto	N.A.	Iniciativa de Ley de Ingresos		N.A.	pesos	Art. 6, 19 y 46 de la LDF
	b.	Estimada	N.A.	Ley de Ingresos		N.A.	pesos	Art. 6, 19 y 46 de la LDF
	c.	Devengado	N.A.	Cuenta Pública / Formato 4 LDF		N.A.	pesos	Art. 6, 19 y 46 de la LDF
4	Recursos destinados a la atención de desastres naturales							
	a.	Asignación al fideicomiso para desastres naturales (m)						
		a.1 Aprobado	N.A.	Reporte Trim. Formato 6 a)		N.A.	pesos	Art. 9 de la LDF
		a.2 Pagado	N.A.	Cuenta Pública / Formato 6 a)		N.A.	pesos	Art. 9 de la LDF
	b.	Aportación promedio realizada por la Entidad Federativa durante los 5 ejercicios previos, para infraestructura dañada por desastres naturales (n)	N.A.	Autorizaciones de recursos aprobados por el FONDEN		N.A.	pesos	Art. 9 de la LDF
	c.	Saldo del fideicomiso para desastres naturales (o)	N.A.	Cuenta Pública / Auxiliar de Cuentas		N.A.	pesos	Art. 9 de la LDF
	d.	Costo promedio de los últimos 5 ejercicios de la reconstrucción de infraestructura dañada por desastres naturales (p)	N.A.	Autorizaciones de recursos aprobados por el FONDEN		N.A.	pesos	Art. 9 de la LDF
5	Techo para servicios personales (q)							
	a.	Asignación en el Presupuesto de Egresos	SI	Reporte Trim. Formato 6 d)		56,680,005.89	pesos	Art. 10 y 21 de la LDF
	b.	Devengado	SI	Reporte Trim. Formato 6 d)		61,482,811.87	pesos	Art. 13 fracc. V y 21 de la LDF
6	Previsiones de gasto para compromisos de pago derivados de APPs (r)							
	a.	Asignación en el Presupuesto de Egresos	N.A.	Presupuesto de Egresos		N.A.	pesos	Art. 11 y 21 de la LDF
7	Techo de ADEFAS para el ejercicio fiscal (s)							
	a.	Propuesto	N.A.	Proyecto de Presupuesto de Egresos		N.A.	pesos	Art. 12 y 20 de la LDF
	b.	Aprobado	N.A.	Reporte Trim. Formato 6 a)		N.A.	pesos	Art. 12 y 20 de la LDF
	c.	Devengado	N.A.	Cuenta Pública / Formato 6 a)		N.A.	pesos	Art. 12 y 20 de la LDF
B. INDICADORES CUALITATIVOS								

Indicadores de Observancia (c)		Implementación			Resultado		Fundamento (h)	Comentarios (i)
		SI		NO	Monto o valor (f)	Unidad (pesos/porcentaje) (g)		
		Mecanismo de Verificación (d)	Fecha estimada de cumplimiento (e)					
INDICADORES PRESUPUESTARIOS								
1	Iniciativa de Ley de Ingresos y Proyecto de Presupuesto de Egresos							
a.	Objetivos anuales, estrategias y metas para el ejercicio fiscal (t)	N.A.	Iniciativa de Ley de Ingresos y Proyecto de Presupuesto de Egresos				Art. 5 y 18 de la LDF	
b.	Proyecciones de ejercicios posteriores (u)	N.A.	Iniciativa de Ley de Ingresos y Proyecto de Presupuesto de Egresos / Formatos 7 a) y b)				Art. 5 y 18 de la LDF	
c.	Descripción de riesgos relevantes y propuestas de acción para enfrentarlos (v)	N.A.	Iniciativa de Ley de Ingresos y Proyecto de Presupuesto de Egresos				Art. 5 y 18 de la LDF	
d.	Resultados de ejercicios fiscales anteriores y el ejercicio fiscal en cuestión (w)	N.A.	Iniciativa de Ley de Ingresos y Proyecto de Presupuesto de Egresos / Formatos 7 c) y d)				Art. 5 y 18 de la LDF	
e.	Estudio actuarial de las pensiones de sus trabajadores (x)	N.A.	Proyecto de Presupuesto de Egresos / Formato 8				Art. 5 y 18 de la LDF	
2	Balance Presupuestario de Recursos Disponibles, en caso de ser negativo							
a.	Razones excepcionales que justifican el Balance Presupuestario de Recursos Disponibles negativo (y)	N.A.	Iniciativa de Ley de Ingresos o Proyecto de Presupuesto de Egresos				Art. 6 y 19 de la LDF	
b.	Fuente de recursos para cubrir el Balance Presupuestario de Recursos Disponibles negativo (z)	N.A.	Iniciativa de Ley de Ingresos o Proyecto de Presupuesto de Egresos				Art. 6 y 19 de la LDF	
c.	Número de ejercicios fiscales y acciones necesarias para cubrir el Balance Presupuestario de Recursos Disponibles negativo (aa)	N.A.	Iniciativa de Ley de Ingresos o Proyecto de Presupuesto de Egresos				Art. 6 y 19 de la LDF	
d.	Informes Trimestrales sobre el avance de las acciones para recuperar el Balance Presupuestario de Recursos Disponibles (bb)	N.A.	Reporte Trim. y Cuenta Pública				Art. 6 y 19 de la LDF	
3	As Personal							
a.	Remuneraciones de los servidores públicos (cc)	N.A.	Proyecto de Presupuesto				Art. 10 y 21 de la LDF	
b.	Previsiones salariales y económicas para cubrir incrementos salariales, creación de plazas y otros (dd)	N.A.	Proyecto de Presupuesto				Art. 10 y 21 de la LDF	
INDICADORES DEL EJERCICIO PRESUPUESTARIO								
A. INDICADORES CUANTITATIVOS								
1	Ingresos Excedentes derivados de Ingresos de Libre Disposición							
a.	Monto de Ingresos Excedentes derivados de ILD (ee)	SI	Cuenta Pública / Formato 5		9,327,802.51	pesos	Art. 14 y 21 de la LDF	
b.	Monto de Ingresos Excedentes derivados de ILD destinados al fin del A.14, fracción I de la LDF (ff)	N.A.	Cuenta Pública		N.A.	pesos	Art. 14 y 21 de la LDF	
c.	Monto de Ingresos Excedentes derivados de ILD destinados al fin del A.14, fracción II, a) de la LDF (gg)	N.A.	Cuenta Pública		N.A.	pesos	Art. 14 y 21 de la LDF	
d.	Monto de Ingresos Excedentes derivados de ILD destinados al fin del A.14, fracción II, b) de la LDF (hh)	N.A.	Cuenta Pública		N.A.	pesos	Art. 14 y 21 de la LDF	
e.	Monto de Ingresos Excedentes derivados de ILD destinados al fin del artículo noveno transitorio de la LDF (ii)	N.A.			N.A.	pesos	Art. Noveno Transitorio de la LDF	
f.	Monto de Ingresos Excedentes derivados de ILD destinados al fin señalado por el Artículo 14, párrafo segundo y en el artículo 21 y Noveno Transitorio de la LDF (jj)	N.A.			N.A.	pesos	Art. 14 y 21 de la LDF	

Indicadores de Observancia (c)	Implementación			Resultado		Fundamento (h)	Comentarios (i)
	SI	NO		Monto o valor (f)	Unidad (pesos/porcentaje) (g)		
	Mecanismo de Verificación (d)	Fecha estimada de cumplimiento (e)					
INDICADORES PRESUPUESTARIOS							
g.	Monto de Ingresos Excedentes derivados de ILD en un nivel de endeudamiento sostenible de acuerdo al Sistema de Alertas hasta por el 5% de los recursos para cubrir el Gasto Corriente (kk)	N.A.			N.A.	pesos	Art. 14 y 21 de la LDF
B. INDICADORES CUALITATIVOS							
1	Análisis Costo-Beneficio para programas o proyectos de inversión mayores a 10 millones de UDIS (jj)	N.A.	Página de internet de la Secretaría de Finanzas o Tesorería Municipal				Art. 13 frac. III y 21 de la LDF
2	Análisis de conveniencia y análisis de transferencia de riesgos de los proyectos APPs (kk)	N.A.	Página de internet de la Secretaría de Finanzas o Tesorería Municipal				Art. 13 frac. III y 21 de la LDF
3	Identificación de población objetivo, destino y temporalidad de subsidios (ll)	N.A.	Página de internet de la Secretaría de Finanzas o Tesorería Municipal				Art. 13 frac. VII y 21 de la LDF
INDICADORES DE DEUDA PÚBLICA							
A. INDICADORES CUANTITATIVOS							
1	Obligaciones a Corto Plazo						
a.	Límite de Obligaciones a Corto Plazo (mm)	N.A.			N.A.	pesos	Art. 30 frac. I de la LDF
b.	Obligaciones a Corto Plazo (nn)	N.A.			N.A.	pesos	Art. 30 frac. I de la LDF



L.C. VIRIDIANA DE ANDA PARRA
DIRECTORA GENERAL DE LA DIRECCIÓN GENERAL DE ADMINISTRACION